

Муниципальное бюджетное общеобразовательное учреждение
Светлянская средняя общеобразовательная школа
Воткинский район, с. Светлое, пер. Школьный 8; 427421, тел: (34145)76-5-67; факс: (34145) 76-5-95,
E-mail: svetloe.sosh@yandex.ru
ОКПО 54486040, ОГРН 1021801063778, ИНН/КПП 1804006519/182801001.

ПРИНЯТО
Педагогическим
советом «31» августа 2023г.
Протокол № 12

УТВЕРЖДЕНО
Директор МБОУ Светлянской СОШ
_____ Боброва О.Л.
Приказ от 31 августа 2023 г. № 31/12 од

**Рабочая программа
по предмету «Информатика»
для обучающихся 7-9 классов**

ПОЯСНИТЕЛЬНАЯ ЗАПИСКА

Рабочая программа по информатике составлена на основе требований к результатам освоения программы основного общего образования, представленных в ФГОС ООО, а также ориентирована на целевые приоритеты духовно-нравственного развития, воспитания и социализации обучающихся, сформулированные в Рабочей программе воспитания. Рабочая программа по учебному предмету "Информатика" (базовый уровень) составлена на основе ФРП «Информатика»

Содержание учебного предмета «Информатика», представленное в Федеральной рабочей программе, соответствует ФГОС ООО, Федеральной основной образовательной программы основного общего образования для обучающихся с задержкой психического развития

Учебный предмет «Информатика» в основном общем образовании отражает:

- сущность информатики как научной дисциплины, изучающей закономерности протекания и возможности автоматизации информационных процессов в различных системах;
- основные области применения информатики, прежде всего информационные технологии, управление и социальную сферу;
- междисциплинарный характер информатики и информационной деятельности.

В процессе изучения информатики у обучающихся формируется информационная и алгоритмическая культура; умения формализации и структурирования информации; учащиеся овладевают способами представления данных в соответствии с поставленной задачей (таблицы, схемы, графики, диаграммы), с использованием соответствующих программных средств обработки данных; у учащихся формируется представление о компьютере как универсальном устройстве обработки информации; представление об основных изучаемых понятиях (информация, алгоритм, модель) и их свойствах; развивается алгоритмическое мышление; формируются представления о применении знаний по предмету в современном мире, о роли информационных технологий и роботизированных устройств в жизни людей, промышленности и научных исследованиях; вырабатываются навык и умение безопасного и целесообразного поведения при работе с компьютерными программами и в сети Интернет, умение соблюдать нормы информационной этики и права.

Современная школьная информатика оказывает существенное влияние на формирование мировоззрения школьника, его жизненную позицию, закладывает основы понимания принципов функционирования и использования информационных технологий как необходимого инструмента практически любой деятельности и одного из наиболее значимых технологических достижений современной цивилизации. Многие предметные знания и способы деятельности, освоенные обучающимися при изучении информатики, находят применение как в рамках образовательного процесса при изучении других предметных областей, так и в иных жизненных ситуациях, становятся значимыми для формирования качеств личности, т. е. ориентированы на формирование метапредметных и личностных результатов обучения.

Цели и задачи изучения учебного предмета «Информатика»

Целями изучения информатики на уровне основного общего образования являются: формирование основ мировоззрения, соответствующего современному уровню развития науки информатики, достижениям научно-технического прогресса и общественной практики, за счёт развития представлений об информации как о важнейшем стратегическом ресурсе развития личности, государства, общества; понимания роли

информационных процессов, информационных ресурсов и информационных технологий в условиях цифровой трансформации многих сфер жизни современного общества;

обеспечение условий, способствующих развитию алгоритмического мышления как необходимого условия профессио-нальной деятельности в современном информационном обществе, предполагающего способность обучающегося разбивать сложные задачи на более простые подзадачи; сравнивать новые задачи с задачами, решёнными ранее; определять шаги для достижения результата и т. д.;

формирование и развитие компетенций, обучающихся в области использования информационно-коммуникационных технологий, в том числе знаний, умений и навыков работы с информацией, программирования, коммуникации в современных цифровых средах в условиях обеспечения информационной безопасности личности обучающегося;

воспитание ответственного и избирательного отношения к информации с учётом правовых и этических аспектов её распространения, стремления к продолжению образования в области информационных технологий и созидательной деятельности с применением средств информационных технологий.

Основные задачи учебного предмета «Информатика» – сформировать у обучающихся:

понимание принципов устройства и функционирования объектов цифрового окружения, представления об истории и тенденциях развития информатики периода цифровой трансформации современного общества;

знания, умения и навыки грамотной постановки задач, возникающих в практической деятельности, для их решения с помощью информационных технологий; умения и навыки формализованного описания поставленных задач;

базовые знания об информационном моделировании, в том числе о математическом моделировании;

знание основных алгоритмических структур и умение применять эти знания для построения алгоритмов решения задач по их математическим моделям;

умения и навыки составления простых программ по построенному алгоритму на одном из языков программирования высокого уровня;

умения и навыки эффективного использования основных типов прикладных программ (приложений) общего назначения и информационных систем для решения с их помощью практических задач; владение базовыми нормами информационной этики и права, основами информационной безопасности;

умение грамотно интерпретировать результаты решения практических задач с помощью информационных технологий, применять полученные результаты в практической деятельности.

Цели и задачи изучения информатики на уровне основного общего образования определяют структуру основного содержания учебного предмета в виде следующих четырёх тематических разделов:

- 1) цифровая грамотность;
- 2) теоретические основы информатики;
- 3) алгоритмы и программирование;
- 4) информационные технологии.

Место учебного предмета «Информатика» в учебном плане

В соответствии с Федеральным государственным образовательным стандартом основного общего образования учебный предмет «Информатика» входит в предметную область «Математика и информатика» и является обязательным для изучения.

Учебным планом на изучение информатики на базовом уровне отведено 102 учебных часа – по 1 часу в неделю в 7, 8 и 9 классах соответственно.

СОДЕРЖАНИЕ УЧЕБНОГО ПРЕДМЕТА «ИНФОРМАТИКА» 7 КЛАСС

Цифровая грамотность

Компьютер – универсальное устройство обработки данных

Компьютер – универсальное вычислительное устройство, работающее по программе.

Типы компьютеров: персональные компьютеры, встроенные компьютеры, суперкомпьютеры. Мобильные устройства.

Основные компоненты компьютера и их назначение. Процессор. Оперативная и долговременная память. Устройства ввода и вывода. Сенсорный ввод, датчики мобильных устройств, средства биометрической аутентификации.

История развития компьютеров и программного обеспечения. Поколения компьютеров. Современные тенденции развития компьютеров. Суперкомпьютеры.

Параллельные вычисления.

Персональный компьютер. Процессор и его характеристики (тактовая частота, разрядность). Оперативная память. Долговременная память. Устройства ввода и вывода. Объем хранимых данных (оперативная память компьютера, жёсткий и твердотельный диск, постоянная память смартфона) и скорость доступа для различных видов носителей.

Техника безопасности и правила работы на компьютере.

Программы и данные

Программное обеспечение компьютера. Прикладное программное обеспечение. Системное программное обеспечение. Системы программирования. Правовая охрана программ и данных. Бесплатные и условно-бесплатные программы. Свободное программное обеспечение.

Файлы и папки (каталоги). Принципы построения файловых систем. Полное имя файла (папки). Путь к файлу (папке). Работа с файлами и каталогами средствами операционной системы: создание, копирование, перемещение, переименование и удаление файлов и папок (каталогов). Типы файлов. Свойства файлов. Характерные размеры файлов различных типов (страница текста, электронная книга, фотография, запись песни, видеоклип, полнометражный фильм). Архивация данных. Использование программ-архиваторов. Файловый менеджер. Поиск файлов средствами операционной системы.

Компьютерные вирусы и другие вредоносные программы. Программы для защиты от вирусов.

Компьютерные сети

Объединение компьютеров в сеть. Сеть Интернет. Веб-страница, веб-сайт. Структура адресов веб-ресурсов. Браузер. Поисковые системы. Поиск информации по ключевым словам и по изображению. Достоверность информации, полученной из Интернета.

Современные сервисы интернет-коммуникаций.

Сетевой этикет, базовые нормы информационной этики и права при работе в Интернете. Стратегии безопасного поведения в Интернете.

Теоретические основы информатики

Информация и информационные процессы

Информация – одно из основных понятий современной науки.

Информация как сведения, предназначенные для восприятия человеком, и информация как данные, которые могут быть обработаны автоматизированной системой.

Дискретность данных. Возможность описания непрерывных объектов и процессов с помощью дискретных данных.

Информационные процессы – процессы, связанные с хранением, преобразованием и передачей данных.

Представление информации

Символ. Алфавит. Мощность алфавита. Разнообразие языков и алфавитов. Естественные и формальные языки. Алфавит текстов на русском языке. Двоичный алфавит. Количество всевозможных слов (кодových комбинаций) фиксированной длины в двоичном алфавите. Преобразование любого алфавита к двоичному. Количество различных слов фиксированной длины в алфавите определённой мощности.

Кодирование символов одного алфавита с помощью кодových слов в другом алфавите, кодовая таблица, декодирование.

Двоичный код. Представление данных в компьютере как текстов в двоичном алфавите.

Информационный объём данных. Бит – минимальная единица количества информации – двоичный разряд. Единицы измерения информационного объёма данных. Бит, байт, килобайт, мегабайт, гигабайт.

Скорость передачи данных. Единицы скорости передачи данных.

Кодирование текстов. Равномерный код. Неравномерный код. Кодировка ASCII. Восьмибитные кодировки. Понятие о кодировках UNICODE. Декодирование сообщений с использованием равномерного и неравномерного кода. Информационный объём текста.

Искажение информации при передаче.

Общее представление о цифровом представлении аудиовизуальных и других непрерывных данных.

Кодирование цвета. Цветовые модели. Модель RGB. Глубина кодирования. Палитра.

Растровое и векторное представление изображений. Пиксель. Оценка информационного объёма графических данных для растрового изображения.

Кодирование звука. Разрядность и частота записи. Количество каналов записи.

Оценка количественных параметров, связанных с представлением и хранением звуковых файлов.

Информационные технологии

Текстовые документы

Текстовые документы и их структурные элементы (страница, абзац, строка, слово, символ).

Текстовый процессор – инструмент создания, редактирования и форматирования текстов. Правила набора текста. Редактирование текста. Свойства символов. Шрифт. Типы шрифтов (рубленные, с засечками, моноширинные). Полужирное и курсивное начертание. Свойства абзацев: границы, абзацный отступ, интервал, выравнивание. Параметры страницы. Стилизовое форматирование.

Структурирование информации с помощью списков и таблиц. Многоуровневые списки. Добавление таблиц в текстовые документы.

Вставка изображений в текстовые документы. Обтекание изображений текстом. Включение в текстовый документ диаграмм, формул, нумерации страниц, колонтитулов, ссылок и других элементов.

Проверка правописания. Расстановка переносов. Голосовой ввод текста. Оптическое распознавание текста. Компьютерный перевод. Использование сервисов Интернета для обработки текста.

Компьютерная графика

Знакомство с графическими редакторами. Растровые рисунки. Использование графических примитивов.

Операции редактирования графических объектов, в том числе цифровых фотографий: изменение размера, обрезка, поворот, отражение, работа с областями (выделение, копирование, заливка цветом), коррекция цвета, яркости и контрастности.

Векторная графика. Создание векторных рисунков встроенными средствами текстового процессора или других программ (приложений). Добавление векторных рисунков в документы.

Мультимедийные презентации

Подготовка мультимедийных презентаций. Слайд. Добавление на слайд текста и изображений. Работа с несколькими слайдами.

Добавление на слайд аудиовизуальных данных. Анимация. Гиперссылки.

8 КЛАСС

Теоретические основы информатики

Системы счисления

Непозиционные и позиционные системы счисления. Алфавит. Основание. Развёрнутая форма записи числа. Перевод в десятичную систему чисел, записанных в других системах счисления.

Римская система счисления.

Двоичная система счисления. Перевод целых чисел в пределах от 0 до 1024 в двоичную систему счисления. Восьмеричная система счисления. Перевод чисел из восьмеричной системы в двоичную и десятичную системы и обратно. Шестнадцатеричная система счисления. Перевод чисел из шестнадцатеричной системы в двоичную, восьмеричную и десятичную системы и обратно.

Арифметические операции в двоичной системе счисления.

Элементы математической логики

Логические высказывания. Логические значения высказываний. Элементарные и составные высказывания. Логические операции: «и» (конъюнкция, логическое умножение), «или» (дизъюнкция, логическое сложение), «не» (логическое отрицание). Приоритет логических операций. Определение истинности составного высказывания, если известны значения истинности входящих в него элементарных высказываний. Логические выражения. Правила записи логических выражений. Построение таблиц истинности логических выражений.

Логические элементы. Знакомство с логическими основами компьютера.

Алгоритмы и программирование. Исполнители и алгоритмы. Алгоритмические конструкции

Понятие алгоритма. Исполнители алгоритмов. Алгоритм как план управления исполнителем. Свойства алгоритма. Способы записи алгоритма (словесный, в виде блок-схемы, программа).

Алгоритмические конструкции. Конструкция «следование». Линейный алгоритм. Ограниченность линейных алгоритмов: невозможность предусмотреть зависимость последовательности выполняемых действий от исходных данных.

Конструкция «ветвление»: полная и неполная формы. Выполнение и невыполнение условия (истинность и ложность высказывания). Простые и составные условия.

Конструкция «повторения»: циклы с заданным числом повторений, с условием выполнения, с переменной цикла.

Разработка для формального исполнителя алгоритма, приводящего к требуемому результату при конкретных исходных данных. Разработка несложных алгоритмов с использованием циклов и ветвлений для управления формальными исполнителями, такими как Робот, Черепашка, Чертёжник. Выполнение алгоритмов вручную и на компьютере. Синтаксические и логические ошибки. Отказы.

Язык программирования

Язык программирования (Python, C++, Паскаль, Java, C#, Школьный Алгоритмический Язык).

Система программирования: редактор текста программ, транслятор, отладчик.

Переменная: тип, имя, значение. Целые, вещественные и символьные переменные.

Оператор присваивания. Арифметические выражения и порядок их вычисления.

Операции с целыми числами: целочисленное деление, остаток от деления.

Ветвления. Составные условия (запись логических выражений на изучаемом языке программирования). Нахождение минимума и максимума из двух, трёх и четырёх чисел. Решение квадратного уравнения, имеющего вещественные корни.

Диалоговая отладка программ: пошаговое выполнение, просмотр значений величин, отладочный вывод, выбор точки останова.

Цикл с условием. Алгоритм Евклида для нахождения наибольшего общего делителя двух натуральных чисел. Разбиение записи натурального числа в позиционной системе с основанием, меньшим или равным 10, на отдельные цифры.

Цикл с переменной. Алгоритмы проверки делимости одного целого числа на другое, проверки натурального числа на простоту.

Обработка символьных данных. Символьные (строковые) переменные. Посимвольная обработка строк. Подсчёт частоты появления символа в строке. Встроенные функции для обработки строк.

Анализ алгоритмов

Определение возможных результатов работы алгоритма при данном множестве входных данных, определение возможных входных данных, приводящих к данному результату.

9 КЛАСС

Цифровая грамотность

Глобальная сеть Интернет и стратегии безопасного поведения в ней

Глобальная сеть Интернет. IP-адреса узлов. Сетевое хранение данных. Методы индивидуального и коллективного размещения новой информации в Интернете. Большие данные (интернет-данные, в частности данные социальных сетей).

Понятие об информационной безопасности. Угрозы информационной безопасности при работе в глобальной сети и методы противодействия им. Правила безопасной аутентификации. Защита личной информации в Интернете. Безопасные стратегии поведения в Интернете. Предупреждение вовлечения в деструктивные и криминальные формы сетевой активности (кибербуллинг, фишинг и другие формы).

Работа в информационном пространстве

Виды деятельности в Интернете, интернет-сервисы: коммуникационные сервисы (почтовая служба, видео-конференц-связь и другие), справочные службы (карты, расписания и другие), поисковые службы, службы обновления программного обеспечения и другие службы. Сервисы государственных услуг. Облачные хранилища данных. Средства совместной разработки документов (онлайн-офисы). Программное обеспечение как веб-сервис: онлайн-текстовые и графические редакторы, среды разработки программ.

Теоретические основы информатики

Моделирование как метод познания

Модель. Задачи, решаемые с помощью моделирования. Классификации моделей. Материальные (натурные) и информационные модели. Непрерывные и дискретные модели. Имитационные модели. Игровые модели. Оценка адекватности модели моделируемому объекту и целям моделирования.

Табличные модели. Таблица как представление отношения.

Базы данных. Отбор в таблице строк, удовлетворяющих заданному условию.

Граф. Вершина, ребро, путь. Ориентированные и неориентированные графы. Длина (вес) ребра. Весовая матрица графа. Длина пути между вершинами графа. Поиск оптимального пути в графе. Начальная вершина (источник) и конечная вершина (сток) в ориентированном графе. Вычисление количества путей в направленном ациклическом графе.

Дерево. Корень, вершина (узел), лист, ребро (дуга) дерева. Высота дерева. Поддерево. Примеры использования деревьев. Перебор вариантов с помощью дерева.

Понятие математической модели. Задачи, решаемые с помощью математического (компьютерного) моделирования. Отличие математической модели от натурной модели и от словесного (литературного) описания объекта.

Этапы компьютерного моделирования: постановка задачи, построение математической модели, программная реализация, тестирование, проведение компьютерного эксперимента, анализ его результатов, уточнение модели.

Алгоритмы и программирование

Разработка алгоритмов и программ

Разбиение задачи на подзадачи. Составление алгоритмов и программ с использованием ветвлений, циклов и вспомогательных алгоритмов для управления исполнителем Робот или другими исполнителями, такими как Черепашка, Чертёжник и другими.

Табличные величины (массивы). Одномерные массивы. Составление и отладка программ, реализующих типовые алгоритмы обработки одномерных числовых массивов, на одном из языков программирования (Python, C++, Паскаль, Java, C#, Школьный Алгоритмический Язык): заполнение числового массива случайными числами, в

соответствии с формулой или путём ввода чисел, нахождение суммы элементов массива, линейный поиск заданного значения в массиве, подсчёт элементов массива, удовлетворяющих заданному условию, нахождение минимального (максимального) элемента массива. Сортировка массива.

Обработка потока данных: вычисление количества, суммы, среднего арифметического, минимального и максимального значения элементов последовательности, удовлетворяющих заданному условию.

Управление

Управление. Сигнал. Обратная связь. Получение сигналов от цифровых датчиков (касания, расстояния, света, звука и другого). Примеры использования принципа обратной связи в системах управления техническими устройствами с помощью датчиков, в том числе в робототехнике.

Примеры роботизированных систем (система управления движением в транспортной системе, сварочная линия автозавода, автоматизированное управление отоплением дома, автономная система управления транспортным средством и другие системы).

Информационные технологии

Электронные таблицы

Понятие об электронных таблицах. Типы данных в ячейках электронной таблицы. Редактирование и форматирование таблиц. Встроенные функции для поиска максимума, минимума, суммы и среднего арифметического. Сортировка данных в выделенном диапазоне. Построение диаграмм (гистограмма, круговая диаграмма, точечная диаграмма). Выбор типа диаграммы.

Преобразование формул при копировании. Относительная, абсолютная и смешанная адресация.

Условные вычисления в электронных таблицах. Суммирование и подсчёт значений, отвечающих заданному условию. Обработка больших наборов данных. Численное моделирование в электронных таблицах.

Информационные технологии в современном обществе

Роль информационных технологий в развитии экономики мира, страны, региона. Открытые образовательные ресурсы.

Профессии, связанные с информатикой и информационными технологиями: веб-дизайнер, программист, разработчик мобильных приложений, тестировщик, архитектор программного обеспечения, специалист по анализу данных, системный администратор

2. ПЛАНИРУЕМЫЕ РЕЗУЛЬТАТЫ ОСВОЕНИЯ ПРОГРАММЫ ПО ИНФОРМАТИКЕ НА УРОВНЕ ОСНОВНОГО ОБЩЕГО ОБРАЗОВАНИЯ

Изучение информатики на уровне основного общего образования направлено на достижение обучающимися личностных, метапредметных и предметных результатов освоения содержания учебного предмета.

ЛИЧНОСТНЫЕ РЕЗУЛЬТАТЫ

Личностные результаты имеют направленность на решение задач воспитания, развития и социализации обучающихся средствами учебного предмета.

В результате изучения информатики на уровне основного общего образования у обучающегося будут сформированы следующие личностные результаты в части:

1) патриотического воспитания:

ценностное отношение к отечественному культурному, историческому и научному наследию, понимание значения информатики как науки в жизни современного общества, владение достоверной информацией о передовых мировых и отечественных достижениях в области информатики и информационных технологий, заинтересованность в научных знаниях о цифровой трансформации современного общества;

2) духовно-нравственного воспитания:

ориентация на моральные ценности и нормы в ситуациях нравственного выбора, готовность оценивать своё поведение и поступки, а также поведение и поступки других людей с позиции нравственных и правовых норм с учётом осознания последствий поступков, активное неприятие асоциальных поступков, в том числе в Интернете;

3) гражданского воспитания:

представление о социальных нормах и правилах межличностных отношений в коллективе, в том числе в социальных сообществах, соблюдение правил безопасности, в том числе навыков безопасного поведения в интернет-среде, готовность к разнообразной совместной деятельности при выполнении учебных, познавательных задач, создании учебных проектов, стремление к взаимопониманию и взаимопомощи в процессе этой учебной деятельности, готовность оценивать своё поведение и поступки своих товарищей с позиции нравственных и правовых норм с учётом осознания последствий поступков;

4) ценностей научного познания:

сформированность мировоззренческих представлений об информации, информационных процессах и информационных технологиях, соответствующих современному уровню развития науки и общественной практики и составляющих базовую основу для понимания сущности научной картины мира;

интерес к обучению и познанию, любознательность, готовность и способность к самообразованию, осознанному выбору направленности и уровня обучения в дальнейшем;

овладение основными навыками исследовательской деятельности, установка на осмысление опыта, наблюдений, поступков и стремление совершенствовать пути достижения индивидуального и коллективного благополучия;

сформированность информационной культуры, в том числе навыков самостоятельной работы с учебными текстами, справочной литературой, разнообразными средствами информационных технологий, а также умения самостоятельно определять цели своего обучения, ставить и формулировать для себя новые задачи в учёбе и познавательной деятельности, развивать мотивы и интересы своей познавательной деятельности;

5) формирования культуры здоровья:

осознание ценности жизни, ответственное отношение к своему здоровью, установка на здоровый образ жизни, в том числе и за счёт освоения и соблюдения требований безопасной эксплуатации средств информационных и коммуникационных технологий;

6) трудового воспитания:

интерес к практическому изучению профессий и труда в сферах профессиональной деятельности, связанных с информатикой, программированием и информационными технологиями, основанными на достижениях науки информатики и научно-технического прогресса;

осознанный выбор и построение индивидуальной траектории образования и жизненных планов с учётом личных и общественных интересов и потребностей;

7) экологического воспитания:

осознание глобального характера экологических проблем и путей их решения, в том числе с учётом возможностей информационных и коммуникационных технологий;

8) адаптации обучающегося к изменяющимся условиям социальной и природной среды:

освоение обучающимися социального опыта, основных социальных ролей, соответствующих ведущей деятельности возраста, норм и правил общественного поведения, форм социальной жизни в группах и сообществах, в том числе существующих в виртуальном пространстве.

МЕТАПРЕДМЕТНЫЕ РЕЗУЛЬТАТЫ

Метапредметные результаты освоения программы по информатике отражают овладение универсальными учебными действиями – познавательными, коммуникативными, регулятивными.

Познавательные универсальные учебные действия

Базовые логические действия:

умение определять понятия, создавать обобщения, устанавливать аналогии, классифицировать, самостоятельно выбирать основания и критерии для классификации, устанавливать причинно-следственные связи, строить логические рассуждения, делать умозаключения (индуктивные, дедуктивные и по аналогии) и выводы;

умение создавать, применять и преобразовывать знаки и символы, модели и схемы для решения учебных и познавательных задач;

самостоятельно выбирать способ решения учебной задачи (сравнивать несколько вариантов решения, выбирать наиболее подходящий с учётом самостоятельно выделенных критериев).

Базовые исследовательские действия:

формулировать вопросы, фиксирующие разрыв между реальным и желательным состоянием ситуации, объекта, и самостоятельно устанавливать искомое и данное;

оценивать на применимость и достоверность информацию, полученную в ходе исследования;

прогнозировать возможное дальнейшее развитие процессов, событий и их последствия в аналогичных или сходных ситуациях, а также выдвигать предположения об их развитии в новых условиях и контекстах.

Работа с информацией:

выявлять дефицит информации, данных, необходимых для решения поставленной задачи;

применять различные методы, инструменты и запросы при поиске и отборе информации или данных из источников с учётом предложенной учебной задачи и заданных критериев;

выбирать, анализировать, систематизировать и интерпретировать информацию различных видов и форм представления;

самостоятельно выбирать оптимальную форму представления информации и иллюстрировать решаемые задачи несложными схемами, диаграммами, иной графикой и их комбинациями;

оценивать надёжность информации по критериям, предложенным учителем или сформулированным самостоятельно;

эффективно запоминать и систематизировать информацию.

Коммуникативные универсальные учебные действия

Общение:

сопоставлять свои суждения с суждениями других участников диалога, обнаруживать различие и сходство позиций;

публично представлять результаты выполненного опыта (эксперимента, исследования, проекта);

самостоятельно выбирать формат выступления с учётом задач презентации и особенностей аудитории и в соответствии с ним составлять устные и письменные тексты с использованием иллюстративных материалов.

Совместная деятельность (сотрудничество):

понимать и использовать преимущества командной и индивидуальной работы при решении конкретной проблемы, в том числе при создании информационного продукта;

принимать цель совместной информационной деятельности по сбору, обработке, передаче, формализации информации, коллективно строить действия по её достижению: распределять роли, договариваться, обсуждать процесс и результат совместной работы;

выполнять свою часть работы с информацией или информационным продуктом, достигая качественного результата по своему направлению и координируя свои действия с другими членами команды;

оценивать качество своего вклада в общий информационный продукт по критериям, самостоятельно сформулированным участниками взаимодействия;

сравнивать результаты с исходной задачей и вклад каждого члена команды в достижение результатов, разделять сферу ответственности и проявлять готовность к предоставлению отчёта перед группой.

Регулятивные универсальные учебные действия

Самоорганизация:

выявлять в жизненных и учебных ситуациях проблемы, требующие решения;

ориентироваться в различных подходах к принятию решений (индивидуальное принятие решений, принятие решений в группе);

самостоятельно составлять алгоритм решения задачи (или его часть), выбирать способ решения учебной задачи с учётом имеющихся ресурсов и собственных возможностей, аргументировать предлагаемые варианты решений;

составлять план действий (план реализации намеченного алгоритма решения), корректировать предложенный алгоритм с учётом получения новых знаний об изучаемом объекте;

делать выбор в условиях противоречивой информации и брать ответственность за решение.

Самоконтроль (рефлексия):

владеть способами самоконтроля, самомотивации и рефлексии;

давать оценку ситуации и предлагать план её изменения;

учитывать контекст и предвидеть трудности, которые могут возникнуть при решении учебной задачи, адаптировать решение к меняющимся обстоятельствам;

объяснять причины достижения (недостижения) результатов информационной деятельности, давать оценку приобретённому опыту, уметь находить позитивное в произошедшей ситуации;

вносить коррективы в деятельность на основе новых обстоятельств, изменившихся ситуаций, установленных ошибок, возникших трудностей;

оценивать соответствие результата цели и условиям.

Эмоциональный интеллект:

ставить себя на место другого человека, понимать мотивы и намерения другого.

Принятие себя и других:

осознавать невозможность контролировать всё вокруг даже в условиях открытого доступа к любым объёмам информации.

ПРЕДМЕТНЫЕ РЕЗУЛЬТАТЫ

К концу обучения в 7 классе у обучающегося будут сформированы следующие умения:

пояснять на примерах смысл понятий «информация», «информационный процесс», «обработка информации», «хранение информации», «передача информации»;

кодировать и декодировать сообщения по заданным правилам, демонстрировать понимание основных принципов кодирования информации различной природы (текстовой, графической, аудио);

сравнивать длины сообщений, записанных в различных алфавитах, оперировать единицами измерения информационного объема и скорости передачи данных;

оценивать и сравнивать размеры текстовых, графических, звуковых файлов и видеофайлов;

приводить примеры современных устройств хранения и передачи информации, сравнивать их количественные характеристики;

выделять основные этапы в истории и понимать тенденции развития компьютеров и программного обеспечения;

получать и использовать информацию о характеристиках персонального компьютера и его основных элементах (процессор, оперативная память, долговременная память, устройства ввода-вывода);

соотносить характеристики компьютера с задачами, решаемыми с его помощью;

ориентироваться в иерархической структуре файловой системы (записывать полное имя файла (каталога), путь к файлу (каталогу) по имеющемуся описанию файловой структуры некоторого информационного носителя);

работать с файловой системой персонального компьютера с использованием графического интерфейса, а именно: создавать, копировать, перемещать, переименовывать, удалять и архивировать файлы и каталоги, использовать антивирусную программу;

представлять результаты своей деятельности в виде структурированных иллюстрированных документов, мультимедийных презентаций;

искать информацию в Интернете (в том числе, по ключевым словам, по изображению), критически относиться к найденной информации, осознавая опасность для личности и общества распространения вредоносной информации, в том числе экстремистского и террористического характера;

понимать структуру адресов веб-ресурсов;

использовать современные сервисы интернет-коммуникаций;

соблюдать требования безопасной эксплуатации технических средств информационных и коммуникационных технологий, соблюдать сетевой этикет, базовые нормы информационной этики и права при работе с приложениями на любых устройствах и в Интернете, выбирать безопасные стратегии поведения в сети;

применять методы профилактики негативного влияния средств информационных и коммуникационных технологий на здоровье пользователя.

К концу обучения **в 8 классе** у обучающегося будут сформированы следующие умения:

пояснять на примерах различия между позиционными и непозиционными системами счисления; записывать и сравнивать целые числа от 0 до 1024 в различных позиционных системах счисления (с основаниями 2, 8, 16), выполнять арифметические операции над ними; раскрывать смысл понятий «высказывание», «логическая операция», «логическое выражение»;

записывать логические выражения с использованием дизъюнкции, конъюнкции и отрицания, определять истинность логических выражений, если известны значения истинности входящих в него переменных, строить таблицы истинности для логических выражений;

раскрывать смысл понятий «исполнитель», «алгоритм», «программа», понимая разницу между употреблением этих терминов в обыденной речи и в информатике;

описывать алгоритм решения задачи различными способами, в том числе в виде блок-схемы;

составлять, выполнять вручную и на компьютере несложные алгоритмы с использованием ветвлений и циклов для управления исполнителями, такими как Робот, Черепашка, Чертёжник;

использовать константы и переменные различных типов (числовых, логических, символьных), а также содержащие их выражения, использовать оператор присваивания;

использовать при разработке программ логические значения, операции и выражения с ними;

анализировать предложенные алгоритмы, в том числе определять, какие результаты возможны при заданном множестве исходных значений;

создавать и отлаживать программы на одном из языков программирования (Python, C++, Паскаль, Java, C#, Школьный Алгоритмический Язык), реализующие несложные алгоритмы обработки числовых данных с использованием циклов и ветвлений, в том числе реализующие проверку делимости одного целого числа на другое, проверку натурального числа на простоту, выделения цифр из натурального числа.

К концу обучения **в 9 классе** у обучающегося будут сформированы следующие умения:

разбивать задачи на подзадачи, составлять, выполнять вручную и на компьютере несложные алгоритмы с использованием ветвлений, циклов и вспомогательных алгоритмов для управления исполнителями, такими как Робот, Черепашка, Чертёжник;

составлять и отлаживать программы, реализующие типовые алгоритмы обработки числовых последовательностей или одномерных числовых массивов (поиск максимумов, минимумов, суммы или количества элементов с заданными свойствами) на одном из языков программирования (Python, C++, Паскаль, Java, C#, Школьный Алгоритмический Язык); раскрывать смысл понятий «модель», «моделирование», определять виды моделей, оценивать адекватность модели моделируемому объекту и целям моделирования;

использовать графы и деревья для моделирования систем сетевой и иерархической структуры, находить кратчайший путь в графе;

выбирать способ представления данных в соответствии с поставленной задачей (таблицы, схемы, графики, диаграммы) с использованием соответствующих программных средств обработки данных;

использовать электронные таблицы для обработки, анализа и визуализации числовых данных, в том числе с выделением диапазона таблицы и упорядочиванием (сортировкой) его элементов;

создавать и применять в электронных таблицах формулы для расчётов с использованием встроенных арифметических функций (суммирование и подсчёт значений, отвечающих заданному условию, среднее арифметическое, поиск максимального и минимального значения), абсолютной, относительной, смешанной адресации; использовать электронные таблицы для численного моделирования в простых задачах из разных предметных областей;

использовать современные интернет-сервисы (в том числе коммуникационные сервисы, облачные хранилища данных, онлайн-программы (текстовые и графические редакторы, среды разработки)) в учебной и повседневной деятельности;

приводить примеры использования геоинформационных сервисов, сервисов государственных услуг, образовательных сервисов Интернета в учебной и повседневной деятельности;

использовать различные средства защиты от вредоносного программного обеспечения, защищать персональную информацию от несанкционированного доступа и его последствий (разглашения, подмены, утраты данных) с учётом основных технологических и социально-психологических аспектов использования сети Интернет (сетевая анонимность, цифровой след, аутентичность субъектов и ресурсов, опасность вредоносного кода);

распознавать попытки и предупреждать вовлечение себя и окружающих в деструктивные и криминальные формы сетевой активности (в том числе кибербуллинг, фишинг).

ПОУРОЧНОЕ ПЛАНИРОВАНИЕ

7 КЛАСС

№ п/п	Тема урока	Количество часов			Электронные цифровые образовательные ресурсы
		Всего	Контр работы	Практич работы	
1	Компьютер – универсальное вычислительное устройство, работающее по программе. Техника безопасности и правила работы на компьютере	1			Библиотека ЦОК https://m.edsoo.ru/8a1521d2
2	История и современные тенденции развития компьютеров	1			Библиотека ЦОК https://m.edsoo.ru/8a1523ee
3	Программное обеспечение компьютера. Правовая охрана программ и данных	1			Библиотека ЦОК https://m.edsoo.ru/8a152826
4	Файлы и папки. Основные операции с файлами и папками	1			Библиотека ЦОК https://m.edsoo.ru/8a152a74

5	Архивация данных. Использование программ-архиваторов	1			Библиотека ЦОК https://m.edsoo.ru/8a152cfe
6	Компьютерные вирусы и антивирусные программы	1			Библиотека ЦОК https://m.edsoo.ru/8a152f74
7	Компьютерные сети. Поиск информации в сети Интернет	1			Библиотека ЦОК https://m.edsoo.ru/8a153244
8	Сервисы интернет-коммуникаций. Сетевой этикет. Стратегии безопасного поведения в Интернете	1			Библиотека ЦОК https://m.edsoo.ru/8a153460
9	Информация и данные	1			Библиотека ЦОК https://m.edsoo.ru/8a161966
10	Информационные процессы	1			Библиотека ЦОК https://m.edsoo.ru/8a161e2a
11	Разнообразие языков и алфавитов. Естественные и формальные языки	1			Библиотека ЦОК https://m.edsoo.ru/8a161fec
12	Двоичный алфавит. Преобразование любого алфавита к двоичному	1			Библиотека ЦОК https://m.edsoo.ru/8a162186
13	Представление данных в компьютере как текстов в двоичном алфавите	1			Библиотека ЦОК https://m.edsoo.ru/8a162316

14	Единицы измерения информации и скорости передачи данных	1			Библиотека ЦОК https://m.edsoo.ru/8a16249c
15	Кодирование текстов. Равномерные и неравномерные коды	1			Библиотека ЦОК https://m.edsoo.ru/8a1625f0
16	Декодирование сообщений. Информационный объем текста	1			
17	Цифровое представление непрерывных данных	1			Библиотека ЦОК https://m.edsoo.ru/8a162848
18	Кодирование цвета. Оценка информационного объема графических данных для растрового изображения	1			Библиотека ЦОК https://m.edsoo.ru/8a1629ec
19	Кодирование звука	1			Библиотека ЦОК https://m.edsoo.ru/8a162b72
20	«Контрольная работа № 1 по теме "Представление информации"»	1	1		Библиотека ЦОК https://m.edsoo.ru/8a162d02
21	Текстовые документы, их ввод и редактирование в текстовом процессоре	1			Библиотека ЦОК https://m.edsoo.ru/8a162e7e
22	Форматирование текстовых документов	1			Библиотека ЦОК https://m.edsoo.ru/8a162fe6
23	Параметры страницы. Списки и таблицы	1			Библиотека ЦОК https://m.edsoo.ru/8a1632d4

24	Вставка нетекстовых объектов в текстовые документы	1			Библиотека ЦОК https://m.edsoo.ru/8a1632d4
25	Интеллектуальные возможности современных систем обработки текстов	1			Библиотека ЦОК https://m.edsoo.ru/8a1635c2
26	Контрольная работа № 2 по теме «Текстовые документы».	1	1		
27	Графический редактор. Растровые рисунки	1			Библиотека ЦОК https://m.edsoo.ru/8a163874
28	Операции редактирования графических объектов	1			Библиотека ЦОК https://m.edsoo.ru/8a1639d2
29	Векторная графика	1			Библиотека ЦОК https://m.edsoo.ru/8a163b30
30	Обобщение и систематизация знаний по теме «Компьютерная графика»	1			Библиотека ЦОК https://m.edsoo.ru/8a16404e
31	Подготовка мультимедийных презентаций	1			Библиотека ЦОК https://m.edsoo.ru/8a1642c4
32	Добавление на слайд аудиовизуальных данных, анимации и гиперссылок	1			Библиотека ЦОК https://m.edsoo.ru/8a164472
33	Обобщение и систематизация знаний по теме «Мультимедийные презентации». Проверочная работа	1		1	Библиотека ЦОК https://m.edsoo.ru/8a164652

34	Обобщение и систематизация знаний	1			Библиотека ЦОК https://m.edsoo.ru/8a164828
ОБЩЕЕ КОЛИЧЕСТВО ЧАСОВ ПО ПРОГРАММЕ		34	2	1	

8 КЛАСС

№ п/п	Тема урока	Количество часов			Электронные цифровые образовательные ресурсы
		Всего	Контрольные работы	Практические работы	
1	Непозиционные и позиционные системы счисления	1			Библиотека ЦОК https://m.edsoo.ru/8a1649e0
2	Развернутая форма записи числа	1			Библиотека ЦОК https://m.edsoo.ru/8a164ba2
3	Двоичная система счисления. Арифметические операции в двоичной системе счисления	1			Библиотека ЦОК https://m.edsoo.ru/8a164d96
4	Восьмеричная система счисления	1			Библиотека ЦОК https://m.edsoo.ru/8a165296
5	Шестнадцатеричная система счисления	1			Библиотека ЦОК https://m.edsoo.ru/8a16549e
6	Проверочная работа по теме «Системы счисления»	1			Библиотека ЦОК https://m.edsoo.ru/8a16564c
7	Логические высказывания	1			Библиотека ЦОК https://m.edsoo.ru/8a1657fa
8	Логические операции «и», «или», «не»	1			Библиотека ЦОК https://m.edsoo.ru/8a165b56

9	Определение истинности составного высказывания	1			Библиотека ЦОК https://m.edsoo.ru/8a165cf0
10	Таблицы истинности	1			
11	Логические элементы	1			Библиотека ЦОК https://m.edsoo.ru/8a165e94
12	Контрольная работа № 1 по теме «Элементы математической логики»	1	1		Библиотека ЦОК https://m.edsoo.ru/8a178c38
13	Понятие алгоритма. Исполнители алгоритмов	1			Библиотека ЦОК https://m.edsoo.ru/8a17949e
14	Свойства алгоритма. Способы записи алгоритма	1			Библиотека ЦОК https://m.edsoo.ru/8a179606
15	Алгоритмическая конструкция «следование». Линейный алгоритм	1			
16	Алгоритмическая конструкция «ветвление»: полная и неполная формы	1			
17	Алгоритмическая конструкция «повторение»	1			Библиотека ЦОК https://m.edsoo.ru/8a17998a
18	Формальное исполнение алгоритма	1			Библиотека ЦОК https://m.edsoo.ru/8a179aac
19	Разработка несложных алгоритмов с использованием циклов для управления формальными исполнителями	1			Библиотека ЦОК https://m.edsoo.ru/8a179e1c
20	Разработка несложных алгоритмов с использованием циклов и ветвлений для управления формальными исполнителями	1			Библиотека ЦОК https://m.edsoo.ru/8a179e1c
21	Выполнение алгоритмов	1			Библиотека ЦОК https://m.edsoo.ru/8a17a06a
22	Обобщение и систематизация знаний. Контрольная работа № 2 по теме	1	1		Библиотека ЦОК https://m.edsoo.ru/8a17a18c

	«Исполнители и алгоритмы. Алгоритмические конструкции»				
23	Язык программирования. Система программирования	1			
24	Переменные. Оператор присваивания	1			
25	Программирование линейных алгоритмов	1			
26	Разработка программ, содержащих оператор ветвления	1			
27	Диалоговая отладка программ	1			
28	Цикл с условием	1			
29	Цикл с переменной	1			Библиотека ЦОК https://m.edsoo.ru/8a17ac4a
30	Обработка символьных данных	1			Библиотека ЦОК https://m.edsoo.ru/8a17ad6c
31	Обобщение и систематизация знаний по теме «Язык программирования»	1			Библиотека ЦОК https://m.edsoo.ru/8a17ae8e
32	Анализ алгоритмов. Определение возможных результатов работы алгоритма при заданном множестве входных данных	1			Библиотека ЦОК https://m.edsoo.ru/8a17afa6
33	Анализ алгоритмов. Определение возможных входных данных, приводящих к данному результату	1			
34	Обобщение и систематизация знаний и умений по курсу информатики 8 класса	1			Библиотека ЦОК https://m.edsoo.ru/8a17b456
ОБЩЕЕ КОЛИЧЕСТВО ЧАСОВ ПО ПРОГРАММЕ		34	2	0	

9 КЛАСС

№ п/п	Тема урока	Количество часов	
-------	------------	------------------	--

		Всего	Контрольные работы	Практические работы	Электронные цифровые образовательные ресурсы
1	Глобальная сеть Интернет. IP-адреса узлов. Большие данные	1			Библиотека ЦОК https://m.edsoo.ru/8a17b578
2	Информационная безопасность	1			Библиотека ЦОК https://m.edsoo.ru/8a17b690
3	Учет понятия об информационной безопасности при создании комплексных информационных объектов в виде веб-страниц	1			Библиотека ЦОК https://m.edsoo.ru/8a17b7bc
4	Виды деятельности в сети Интернет	1			Библиотека ЦОК https://m.edsoo.ru/8a17b8e8
5	Облачные технологии. Использование онлайн-офиса для разработки документов	1			Библиотека ЦОК https://m.edsoo.ru/8a17ba1e
6	Обобщение и систематизация знаний по темам «Глобальная сеть Интернет и стратегии безопасного поведения в ней», «Работа в информационном пространстве»	1			Библиотека ЦОК https://m.edsoo.ru/8a17bb36
7	Модели и моделирование. Классификации моделей	1			Библиотека ЦОК https://m.edsoo.ru/8a17be06
8	Табличные модели	1			Библиотека ЦОК https://m.edsoo.ru/8a17c04a
9	Разработка однотабличной базы данных. Составление запросов к базе данных	1			
10	Граф. Весовая матрица графа. Длина пути между вершинами графа.	1			

	Вычисление количества путей в направленном ациклическом графе				
11	Дерево. Перебор вариантов с помощью дерева	1			
12	Математическое моделирование	1			Библиотека ЦОК https://m.edsoo.ru/8a17c392
13	Этапы компьютерного моделирования	1			Библиотека ЦОК https://m.edsoo.ru/8a17c4aa
14	Обобщение и систематизация знаний. Контрольная работа № 1 по теме «Моделирование как метод познания»	1	1		Библиотека ЦОК https://m.edsoo.ru/8a17c9c8
15	Разбиение задачи на подзадачи. Составление алгоритмов и программ с использованием ветвлений, циклов и вспомогательных алгоритмов	1			Библиотека ЦОК https://m.edsoo.ru/8a17cb12
16	Одномерные массивы	1			Библиотека ЦОК https://m.edsoo.ru/8a17cc3e
17	Типовые алгоритмы обработки массивов	1			Библиотека ЦОК https://m.edsoo.ru/8a17cd60
18	Сортировка массива	1			
19	Обработка потока данных	1			Библиотека ЦОК https://m.edsoo.ru/8a17d01c
20	Обобщение и систематизация знаний. Контрольная работа № 2 по теме «Разработка алгоритмов и программ»	1	1		Библиотека ЦОК https://m.edsoo.ru/8a17d1ca
21	Управление. Сигнал. Обратная связь	1			Библиотека ЦОК https://m.edsoo.ru/8a17d4d6
22	Роботизированные системы	1			Библиотека ЦОК https://m.edsoo.ru/8a17d602

23	Электронные таблицы. Типы данных в ячейках электронной таблицы	1			Библиотека ЦОК https://m.edsoo.ru/8a17d710
24	Редактирование и форматирование таблиц	1			Библиотека ЦОК https://m.edsoo.ru/8a17d832
25	Встроенные функции для поиска максимума, минимума, суммы и среднего арифметического	1			Библиотека ЦОК https://m.edsoo.ru/8a17d990
26	Сортировка и фильтрация данных в выделенном диапазоне	1			Библиотека ЦОК https://m.edsoo.ru/8a17db70
27	Построение диаграмм и графиков в электронных таблицах	1			Библиотека ЦОК https://m.edsoo.ru/8a17e08e
28	Относительная, абсолютная и смешанная адресация	1			Библиотека ЦОК https://m.edsoo.ru/8a17e2b4
29	Условные вычисления в электронных таблицах	1			Библиотека ЦОК https://m.edsoo.ru/8a17e6ba
30	Обработка больших наборов данных	1			https://m.edsoo.ru/8a17e87c
31	Численное моделирование в электронных таблицах	1			Библиотека ЦОК https://m.edsoo.ru/8a17eaca
32	Обобщение и систематизация знаний по теме «Электронные таблицы»	1			Библиотека ЦОК https://m.edsoo.ru/8a17ec3c
33	Роль информационных технологий в развитии экономики мира, страны, региона	1			Библиотека ЦОК https://m.edsoo.ru/8a17ed54
34	Обобщение и систематизация. Итоговое повторение	1			Библиотека ЦОК https://m.edsoo.ru/8a17ee6c
ОБЩЕЕ КОЛИЧЕСТВО ЧАСОВ ПО ПРОГРАММЕ		34	2	0	

ДОСТИЖЕНИЕ ЛИЧНОСТНЫХ РЕЗУЛЬТАТОВ В РАМКАХ РЕАЛИЗАЦИИ МОДУЛЯ «УРОЧНАЯ ДЕЯТЕЛЬНОСТЬ» РАБОЧЕЙ ПРОГРАММЫ ВОСПИТАНИЯ

Реализация педагогическим работником воспитательного потенциала уроков ИНФОРМАТИКИ предполагает следующее:

- максимальное использование воспитательных возможностей содержания уроков для формирования у обучающихся российских традиционных духовно-нравственных и социокультурных ценностей, российского исторического сознания на основе исторического просвещения; подбор соответствующего содержания уроков, заданий, вспомогательных материалов, проблемных ситуаций для обсуждений;

- включение в содержание уроков целевых ориентиров результатов воспитания, их учет в определении воспитательных задач уроков, занятий;

- выбор методов, методик, технологий, оказывающих воспитательное воздействие на личность в соответствии с воспитательным идеалом, целью и задачами воспитания, целевыми ориентирами результатов воспитания; реализацию приоритета воспитания в учебной деятельности;

- привлечение внимания обучающихся к ценностному аспекту изучаемых на уроках предметов, явлений и событий, инициирование обсуждений, высказываний своего мнения, выработки своего личностного отношения к изучаемым событиям, явлениям, лицам;

- применение интерактивных форм учебной работы – интеллектуальных, стимулирующих познавательную мотивацию, игровых методик, дискуссий, дающих возможность приобрести опыт ведения конструктивного диалога; групповой работы, которая учит строить отношения и действовать в команде, способствует развитию критического мышления;

- побуждение обучающихся соблюдать нормы поведения, правила общения со сверстниками и педагогическими работниками, соответствующие укладу школы, установление и поддержку доброжелательной атмосферы;

- организацию наставничества мотивированных и эрудированных обучающихся над неуспевающими одноклассниками, в том числе с особыми образовательными потребностями, дающего обучающимся социально значимый опыт сотрудничества и взаимной помощи;

- инициирование и поддержку исследовательской деятельности обучающихся, планирование и выполнение индивидуальных и групповых проектов воспитательной направленности.

НОРМЫ ОЦЕНИВАНИЯ

Нормы оценивания учебного предмета «Информатика»

Текущий контроль усвоения материала осуществляется путем устного/письменного опроса. Периодически знания и умения по пройденным темам проверяются тематическими контрольными работами или тестовыми заданиями.

При тестировании все верные ответы берутся за 100%, тогда отметка выставляется в соответствии с таблицей:

<i>Процент выполнения задания</i>	<i>Отметка</i>
95% и более	«5»
70-94%%	«4»
40-69%%	«3»
менее 40%	«2»

При выполнении практической работы и контрольной работы:

Содержание и объем материала, подлежащего проверке в контрольной работе, определяется программой. При проверке усвоения материала выявляется полнота, прочность усвоения учащимися теории и умение применять ее на практике в знакомых и незнакомых ситуациях.

Отметка зависит также от наличия и характера погрешностей, допущенных учащимися.

- *грубая ошибка* – полностью искажено смысловое значение понятия, определения;
- *погрешность* отражает неточные формулировки, свидетельствующие о нечетком представлении рассматриваемого объекта;
- *недочет* – неправильное представление об объекте, не влияющего кардинально на знания определенные программой обучения;
- *мелкие погрешности* – неточности в устной и письменной речи, не искажающие смысла ответа или решения, случайные описки и т.п.

Эталоном, относительно которого оцениваются знания учащихся, является обязательный минимум содержания информатики и информационно-коммуникационных технологий.

Исходя из норм (пятибалльной системы), заложенных во всех предметных областях выставляется отметка:

«5» ставится при выполнении всех заданий полностью или при наличии 1-2 мелких погрешностей;

«4» ставится при наличии 1-2 недочетов или одной ошибки

«3» ставится при выполнении 2/3 от объема предложенных заданий;

«2» ставится, если допущены существенные ошибки, показавшие, что учащийся не владеет обязательными умениями поданной теме в полной мере (незнание основного программного материала)

Устный опрос осуществляется на каждом уроке (эвристическая беседа, опрос). Задачей устного опроса является не столько оценивание знаний учащихся, сколько определение проблемных мест в усвоении учебного материала и фиксирование внимания учеников на сложных понятиях, явлениях, процессе.

Для устных ответов определяются следующие критерии оценок:

оценка «5» выставляется, если ученик:

- полно раскрыл содержание материала в объеме, предусмотренном программой и учебником;
- изложил материал грамотным языком в определенной логической последовательности, точно используя математическую и специализированную терминологию и символику;
- правильно выполнил графическое изображение алгоритма и иные чертежи и графики, сопутствующие ответу;
- показал умение иллюстрировать теоретические положения конкретными примерами, применять их в новой ситуации при выполнении практического задания;
- продемонстрировал усвоение ранее изученных сопутствующих вопросов, сформированность и устойчивость используемых при ответе умений и навыков;
- отвечал самостоятельно без наводящих вопросов учителя. Возможны одна-две неточности при освещении второстепенных вопросов или в выкладках, которые ученик легко исправил по замечанию учителя.

оценка «4» выставляется, если:

ответ удовлетворяет в основном требованиям на оценку «5», но при этом имеет один из недостатков:

- в изложении допущены небольшие пробелы, не исказившие логического и информационного содержания ответа;
- допущены один-два недочета при освещении основного содержания ответа, исправленные по замечанию учителя;
- допущены ошибка или более двух недочетов при освещении второстепенных вопросов или в выкладках, легко исправленные по замечанию учителя.

оценка «3» выставляется, если:

- неполно или непоследовательно раскрыто содержание материала, но показано общее понимание вопроса и продемонстрированы умения, достаточные для дальнейшего усвоения программного материала, имелись затруднения или допущены ошибки в определении понятий, использовании терминологии, чертежах, блок-схем и выкладках, исправленные после нескольких наводящих вопросов учителя;
- ученик не справился с применением теории в новой ситуации при выполнении практического задания, но выполнил задания обязательного уровня сложности по данной теме;
- при знании теоретического материала выявлена недостаточная сформированность основных умений и навыков.

оценка «2» выставляется, если:

- не раскрыто основное содержание учебного материала;

- обнаружено незнание или непонимание учеником большей или наиболее важной части учебного материала,
- допущены ошибки в определении понятий, при использовании терминологии, в чертежах, блок-схем и иных выкладках, которые не исправлены после нескольких наводящих вопросов учителя.

Для письменных работ учащихся:

оценка «5» ставится, если:

- работа выполнена полностью;
- в графическом изображении алгоритма (блок-схеме), в теоретических выкладках решения нет пробелов и ошибок;
- в тексте программы нет синтаксических ошибок (возможны одна-две различные неточности, описки, не являющиеся следствием незнания или непонимания учебного материала).

оценка «4» ставится, если:

- работа выполнена полностью, но обоснования шагов решения недостаточны (если умение обосновывать рассуждения не являлось специальным объектом проверки);
- допущена одна ошибка или два-три недочета в чертежах, выкладках, чертежах блок-схем или тексте программы.

оценка «3» ставится, если:

- допущены более одной ошибки или двух-трех недочетов в выкладках, чертежах блок-схем или программе, но учащийся владеет обязательными умениями по проверяемой теме.

оценка «2» ставится, если:

- допущены существенные ошибки, показавшие, что учащийся не владеет обязательными знаниями по данной теме в полной мере.

Самостоятельная работа на ПК оценивается следующим образом:

оценка «5» ставится, если:

- учащийся самостоятельно выполнил все этапы решения задач на ПК;
- работа выполнена полностью и получен верный ответ или иное требуемое представление результата работы;

оценка «4» ставится, если:

- работа выполнена полностью, но при выполнении обнаружилось недостаточное владение навыками работы с ПК в рамках поставленной задачи;
- правильно выполнена большая часть работы (свыше 85 %);
- работа выполнена полностью, но использованы наименее оптимальные подходы к решению поставленной задачи.

оценка «3» ставится, если:

- работа выполнена не полностью, допущено более трех ошибок, но учащийся владеет основными навыками работы на ПК, требуемыми для решения поставленной задачи

оценка «2» ставится, если:

- допущены существенные ошибки, показавшие, что учащийся не владеет обязательными знаниями, умениями и навыками работы на ПК или значительная часть работы выполнена не самостоятельно.

КОНТРОЛЬНО ИЗМЕРИТЕЛЬНЫЕ МАТЕРИАЛЫ

7 класс

Контрольная работа №1 по теме «Представление информации»**Вариант 1.**

1. Действия над исходной информацией (фактами) в соответствии с некоторыми правилами – это
 - а) обработка информации
 - б) хранение информации
 - в) передача информации
 - г) прием информации
2. Информация, хранимая в книгах, на магнитных носителях, грампластинках, называется
 - а) архивной
 - б) внутренней
 - в) внешней
 - г) оперативной
3. Алфавит племени Мульти состоит из 8 букв. Одна буква этого алфавита несет информационный объем информации, равный
 - а) 3 битам
 - б) 8 байтам
 - в) 1 биту
 - г) 2 битам
4. Сколько бит информации содержится в сообщении размером 8 байт?
 - а) 64
 - б) 8
 - в) 2
 - г) 16
5. Информационному сообщению объёмом 12288 бит соответствует
 - а) 1536 кбайт
 - б) 1,5 Мбайт
 - в) 1,5 кбайт
 - г) 1,2 кбайт
6. Перевод текста с английского языка на китайский является процессом:
 - а) обработкой информации
 - б) хранением информации
 - в) передачей информации
 - г) поиском информации
7. Выберите верное соотношение..
 - а) 1 бит = 8 байт
 - б) 1 бит = 1 байт
 - в) 1 байт = 8 бит
 - г) 1 байт = 1024 бит
8. Найдите информационный вес сообщения, набранного с клавиатуры и выделенного курсивом
Люблю грозу в начале мая
 Ответ _____
9. Каждая страница содержит 30 строк по 70 символов в строке. Какое количество информации в байтах содержат 3 страницы текста?
 Ответ _____
10. Сообщение занимает 3 страницы по 25 строк. В каждой строке записано по 60 символов. Сколько кбайт необходимо для хранения этого сообщения. (округлить до десятых долей).
 Ответ _____

Вариант 2.

1. Подберите синоним слову информация...
 - а) объем
 - б) количество
 - в) сведения
 - г) процесс
2. Минимальная единица количества информации..
 - а) бит
 - б) байт
 - в) килобайт
 - г) бод
3. Выберите верное соотношение

- а) 1 кбайт = 1024 Мбайт б) 1 Гбайт = 1024 кбайт в) 1 Мбайт = 1024 Гбайт г) 1 кбайт = 1024 байт
4. Информационная емкость одного знака двоичной знаковой системы составляет...
- а) 1 бит б) 1 байт в) 1 кбайт г) 1 бод
5. Сколько бит требуется для кодирования информации: Сказка «Журочка Ряба».
- а) 22 бита б) 22 байта в) 44 байта г) 176 бит
6. Выберите верное соотношение.
- а) 1 бит = 8 байт б) 1 бит = 1 байт в) 1 байт = 8 бит г) 1 байт = 1024 бит
7. Информационное сообщение несет 3 бита информации. При этом количество возможных информационных сообщений ...
- а) 2 б) 3 в) 6 г) 8
8. Емкость компакт диска CD-R 840 Мб. Какова емкость диска в килобайтах, Гбайтах? (Перечислить через запятую)
- Ответ _____
9. Переведите в Мбайты: 420 кбайт, 5 Мбит (Перечислить через запятую)
- Ответ _____
10. Каждая страница содержит 30 строк по 50 символов в строке. Какое количество информации в килобайтах содержат 6 страниц текста? (Округлить до целых)
- Ответ _____

Вариант 1: Ответы: 1а, 2в, 3а, 4а, 5в, 6а, 7в, 8: 24, 9: 6300, 10: 4,4

Вариант 2: Ответы: 1 в, 2 а, 3 г, 4 а, 5 б, 6 в, 7 г, 8: 860160, 0,82 9: 0,41, 0,625 10: 9

Контрольная работа № 2 по теме «Текстовые документы»

Вариант 1

1. Текстовый редактор - программа, предназначенная для:
 1. создания, редактирования и форматирования текстовой информации;
 2. работы с изображениями в процессе создания игровых программ;
 3. управление ресурсами ПК при создании документов;
 4. автоматического перевода с символьных языков в машинные коды;
2. В ряду "символ" - ... - "строка" - "фрагмент текста" пропущено:
 1. "слово";
 2. "абзац";
 3. "страница";
 4. "текст".
3. К числу основных функций текстового редактора относятся:
 1. копирование, перемещение, уничтожение и сортировка фрагментов текста;
 2. создание, редактирование, сохранение и печать текстов;
 3. строгое соблюдение правописания;
 4. автоматическая обработка информации, представленной в текстовых файлах.
4. Символ, вводимый с клавиатуры при наборе, отображается на экране дисплея в позиции, определяемой:
 1. задаваемыми координатами;
 2. положением курсора;
 3. адресом;
 4. положением предыдущей набранной букве.
5. Курсор - это

1. устройство ввода текстовой информации;
 2. клавиша на клавиатуре;
 3. наименьший элемент отображения на экране;
 4. метка на экране монитора, указывающая позицию, в которой будет отображен вводимый с клавиатуры.
6. Сообщение о местоположении курсора, указывается
1. в строке состояния текстового редактора;
 2. в меню текстового редактора;
 3. в окне текстового редактора;
 4. на панели задач.
7. При наборе текста одно слово от другого отделяется:
1. точкой;
 2. пробелом;
 3. запятой;
 4. двоеточием.
8. С помощью компьютера текстовую информацию можно:
1. хранить, получать и обрабатывать;
 2. только хранить;
 3. только получать;
 4. только обрабатывать.
9. Редактирование текста представляет собой:
1. процесс внесения изменений в имеющийся текст;
 2. процедуру сохранения текста на диске в виде текстового файла;
 3. процесс передачи текстовой информации по компьютерной сети;
 4. процедуру считывания с внешнего запоминающего устройства ранее созданного текста.
10. Какая операция не применяется для редактирования текста:
1. печать текста;
 2. удаление в тексте неверно набранного символа;
 3. вставка пропущенного символа;
 4. замена неверно набранного символа;
11. В текстовом редакторе набран текст:
В НЕМ ПРОСТО НАХОДЯТСЯ ПРОЦЕДУРЫ ОБРОБОТКИ ДАТЫ И ВРЕМЕНИ ДНЯ,
АНАЛИЗА СОСТОЯНИЯ МАГНИТНЫХ ДИСКОВ, СРЕДСТВА РОБОТЫ СО
СПРАВОЧНИКАМИ И ОТДЕЛЬНЫМИ ФАЙЛАМИ.
- Команда "Найти и заменить все" для исправления всех ошибок может иметь вид:
1. найти Р заменить на РА;
 2. найти РО заменить на РА;
 3. найти РОБ заменить на РАБ;
 4. найти БРОБ заменить на БРАБ;
 5. найти БРОБО заменить на БРАБО;
12. Процедура автоматического форматирования текста предусматривает:
1. запись текста в буфер;
 2. удаление текста;
 3. отмену предыдущей операции, совершенной над текстом;
 4. автоматическое расположение текста в соответствии с определенными правилами.
13. В текстовом редакторе при задании параметров страницы устанавливаются:
1. Гарнитура, размер, начертание;
 2. Отступ, интервал;
 3. Поля, ориентация;
 4. Стил, шаблон.

14. Копирование текстового фрагмента в текстовом редакторе предусматривает в первую очередь:

1. указание позиции, начиная с которой должен копироваться объект;
2. выделение копируемого фрагмента;
3. выбор соответствующего пункта меню;
4. открытие нового текстового окна.

15. Поиск слова в тексте по заданному образцу является процессом:

1. обработки информации;
2. хранения информации;
3. передачи информации;
4. уничтожение информации.

Вариант 2

1. Расставьте структурные элементы текста в порядке убывания.

А. Слово; Б. Абзац; В. Строка; Г. Символ ; Д. Страница

2. Расставьте текстовые редакторы в составе Windows в порядке возрастания их функциональных возможностей.

А. Microsoft Word; Б. Блокнот; В. WordPad

3. Укажите соответствие между текстовым редактором и стандартным для него расширением текстового файла.

А	Microsoft Word	1	*.rtf
Б	Блокнот	2	*.doc
В	WordPad	3	*.txt

4. Из приведенного списка укажите все структурные элементы текста.

А. Символ Б. Строка, В. Абзац, Г. Столбец. Д. Слово, Е. Ячейка, З Список

5. Найдите соответствие между объектами текста и их определением.

А	Таблица	1	Объект текста, используемый для указания нескольких элементов в определенном порядке.
Б	Маркированный список	2	Объект текста, используемый для указания нескольких элементов.
В	Нумерованный список	3	Объект текста, используемый для наглядного представления информации.

6. Что такое процесс форматирования?

- А. Изменение информации в текстовом документе.
- Б. Копирование фрагмента текста.
- В. Изменение формы представления документа.
- Г. Вставка в текстовый документ таблицы.

7. Что такое процесс редактирования?

- А. Изменение информации в текстовом документе.
- Б. Копирование фрагмента текста.
- В. Изменение формы представления документа.
- Г. Вставка в текстовый документ таблицы.

8. Укажите правильный порядок выполнения операции копирования фрагмента текста.

А. Копировать Б. Правка В. Выделить

9. Укажите компьютерную программу для создания текстовых документов.
 А. Графический редактор; Б. Редактор формул; В. Текстовый редактор

10. Укажите соответствие программ и операций, выполняемых с помощью их.

А	Распознавание сканированного текста	1	Microsoft Word
Б	Автоматизированный перевод	2	PowerPoint
В	Создание текстового документа	3	FineReader
Г	Создание презентаций	4	ABBYY Lingvo

Правильные ответы:

Вариант 1

1	2	3	4	5	6	7	8	9	10	11	12	13	14	15
1	2	2	2	4	1	2	1	1	1	3	4	3	2	1

Вариант 2

1. ДБВАГ 2. БВА, 3. А-2, Б-3, В-1, 4. А,Б,В, Д, Е,З 5. А – 3, Б – 2, В – 1.
 6. В 7.А 8.ВБА 9.В 10.А - 3, Б - 4, В - 1, Г – 2.
 За ответы вопросов: 1,2, 4 ,5, 8 -2 балла, 3, 6,7, 9,10 – 1 балл

8 класс

Контрольная работа № 1 по теме «Элементы математической логики»

Вариант 1

1. Определите, какие из следующих предложений являются высказываниями, а какие нет:

- а) Математика — царица наук.
- б) Ты знаешь теорию вероятности?
- в) Выучи урок, заданный по алгебре.
- г) Есть школьники, которые знают математику на «5».
- д) Все школьники любят математику.

2. Даны высказывания:

A = Идет дождь.

B = Прогулка отменяется.

C = Я вымок.

D = Я останусь дома.

а) Запишите следующее сложное высказывание на языке алгебры логики:

E = Я не вымокну, и на улице нет дождя или если прогулка отменяется и я останусь дома.

б) Переведите следующее сложное высказывание на русский язык:

$$A \& (\overline{B} \vee \overline{D})$$

3. Докажите справедливость следующих тождеств:

а) $X \vee (Y \& Z) = (X \vee Y) \& (X \vee Z)$;

б) $A \& B \vee A \& \overline{B} = A$.

4. Упростите выражение:

$$P \& (P \vee R) \& \overline{(Q \vee R)}.$$

Вариант 2

1. Определите, какие из следующих предложений являются высказываниями, а какие нет:

- Для каждого из нас учить второй иностранный язык легче, чем первый.
- Какой иностранный язык ты изучаешь?
- Переводчик должен знать хотя бы два языка.
- Учи русский язык.
- Некоторые школьники предпочитают изучать китайский язык.

2. Даны высказывания:

A = Идет дождь.

B = Прогулка отменяется.

C = Я вымок.

D = Я останусь дома.

а) Запишите следующее сложное высказывание на языке алгебры логики:

E = Будет отменена прогулка или не будет отменена прогулка, и я останусь дома, и идет дождь.

б) Переведите следующее сложное высказывание на русский язык:

$$C \& A \vee D.$$

3. Докажите справедливость следующих тождеств:

а) $X \& (Y \vee Z) \wedge (X \& Y) \vee (X \& Z);$

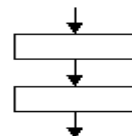
б) $X \vee \overline{Y} = \overline{X} \& Y.$

4. Упростите выражение:

$$\overline{P} \& Q \vee \overline{Q} \& R \vee P \& \overline{Q}.$$

Контрольная работа № 2 по теме «Исполнители и алгоритмы. Алгоритмические конструкции»

Вариант 1



- К какому виду алгоритмических конструкций можно отнести фрагмент алгоритма, представленный на схеме?
 - Линейный (последовательный).
 - Циклический.
 - Разветвляющийся.
 - Смешанный
- Определите значение переменной **b** после выполнения следующего фрагмента программы, где **a** и **b** – вещественные (действительные) переменные:
a := 5;
b := 5 - 3 * a;
b := b / 2 * a;
 - 1
 - 1
 - 25
 - 25

3) Определите значение переменной **b** после выполнения следующего фрагмента программы, где **a** и **b** – вещественные (действительные) переменные:

```

a := 5;
b := 5 + 5 * a;
b := b / 2 * a;

```

- а) 3 б) 5 в) 75 г) 125

4) Исполнитель Черепашка перемещается на экране компьютера, оставляя след в виде линии. В каждый конкретный момент известно положение исполнителя и направление его движения. У исполнителя существуют две команды:

Вперед n, где **n** – целое число, вызывающая передвижение черепашки на **n** шагов в направлении движения.

Направо m, где **m** – целое число, вызывающая изменение направления движения на **m** градусов по часовой стрелке.

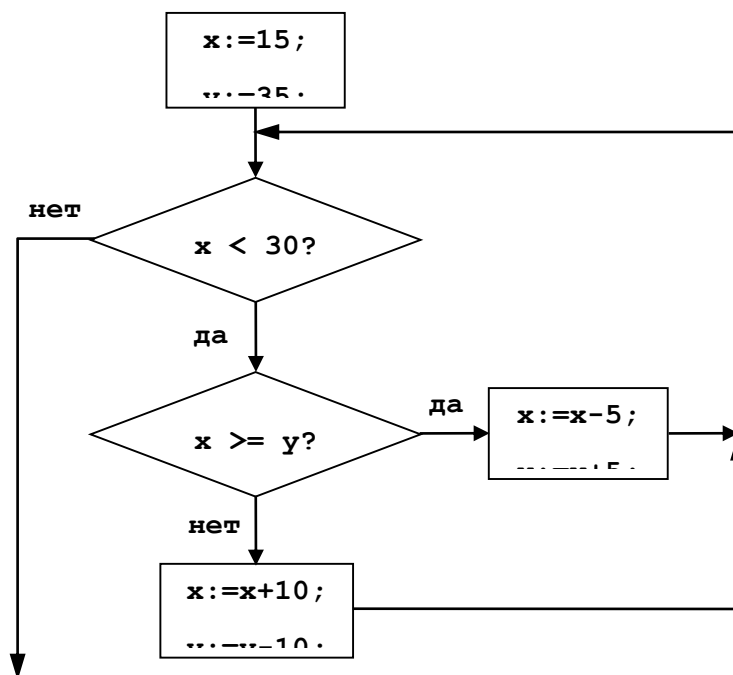
Запись **Повтори 5 [Команда1 Команда2]** означает, что последовательность команд в скобках повторится 5 раз.

Черепашке был дан для исполнения следующий алгоритм:

Повтори 5 [Вперед 10 Направо 72]

Какая фигура появится на экране?

- а) Незамкнутая ломаная линия; б) Правильный треугольник
 в) Квадрат; г) Правильный пятиугольник
- 5) Определите значения переменных **x** и **y** после выполнения фрагмента алгоритма.

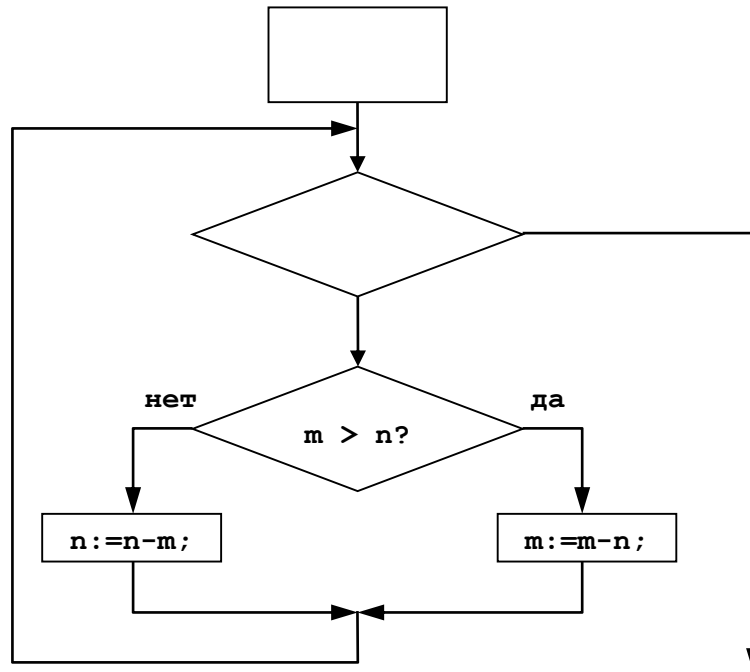


В ответ запишите букву правильного варианта:

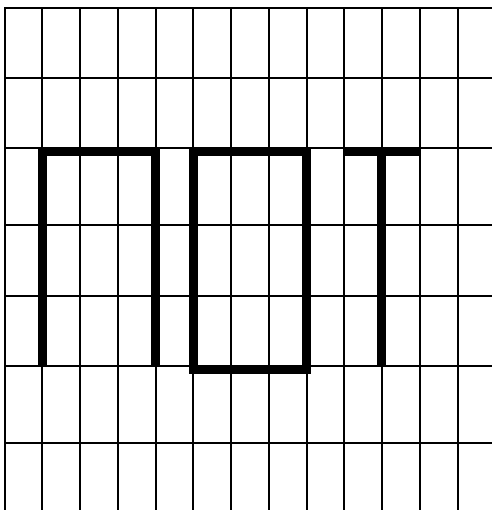
- а) $x=25, y=25$ б) $x=20, y=30$ в) $x=30, y=20$ г) $x=30, y=30$

Часть 2

б) Определите значение переменной **m** после выполнения фрагмента алгоритма.

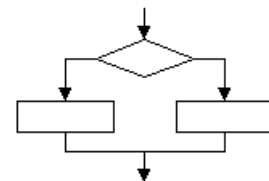


7) Составить программу для графического учебного исполнителя для написания слова «ПОТ»,



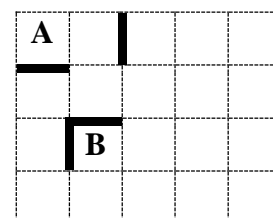
Вариант 2

1. К какому виду алгоритмических конструкций можно отнести фрагмент алгоритма, представленный на схеме?



- а) Линейный (последовательный). б) Циклический. в) Разветвляющийся.
г) Смешанный

2. Исполнитель Робот действует на клетчатом поле, между соседними клетками которого могут стоять стены. Робот передвигается по клеткам поля и может выполнять следующие команды: Вверх (1), Вниз (2), Вправо (3), Влево (4).



При выполнении каждой такой команды Робот перемещается в соседнюю клетку в указанном направлении. Если же в этом направлении между клетками стоит стена, то робот разрушается.

Какую последовательность из 5 команд выполнил Робот, чтобы переместиться из клетки А в клетку В, не разрушившись от встречи со стенами? Ответы записаны в виде последовательности цифр, соответствующих командам.

- а) 32323 б) 23324 в) 32324 г) 22211

3. Определите значение переменной **b** после выполнения следующего фрагмента программы, где **a** и **b** – вещественные (действительные) переменные:

a := 7;

b := 7 + 3 * a;

b := b / 2 * a;

- а) 2 б) 5 в) 98 г) 245

4. Определите значение переменной **b** после выполнения следующего фрагмента программы, где **a** и **b** – вещественные (действительные) переменные:

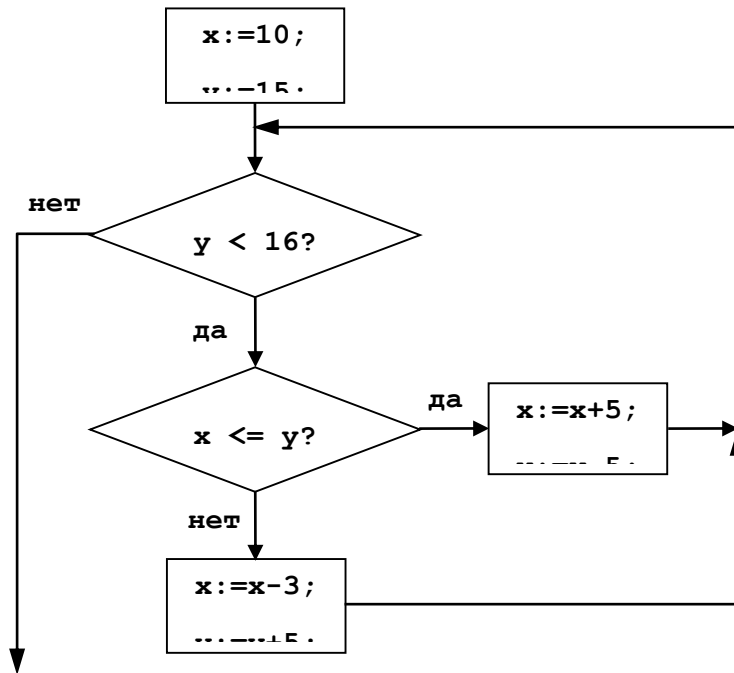
a := 5;

b := 5 - 3 * a;

b := b / 2 * a;

- а) 1 б) -1 в) 25 г) -25

5. Определите значения переменных **x** и **y** после выполнения фрагмента алгоритма.

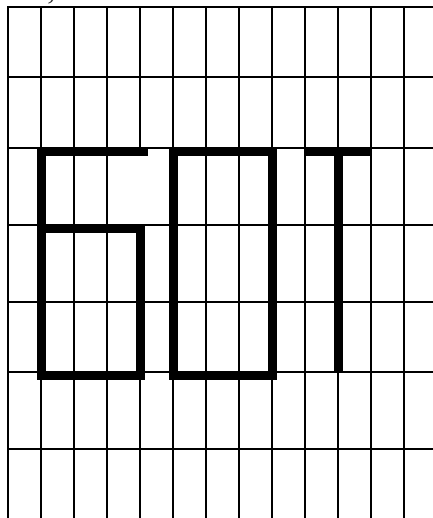


В ответ запишите букву правильного варианта:

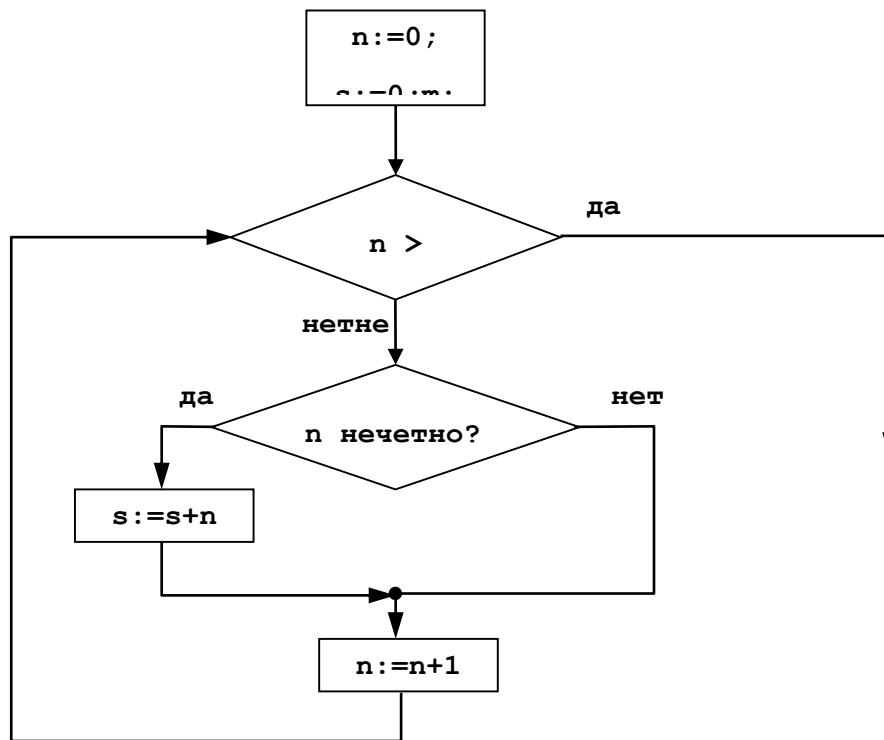
- а) $x=15, y=16$ б) $x=20, y=13$ в) $x=16, y=15$ г) $x=13, y=20$

Часть 2

6. Составить программу для графического учебного исполнителя для написания слова «БОТ»,



7. Запишите значение переменной s после выполнения фрагмента алгоритма:



Ответы:

Вариант 1. а ; 2. г ; 3. в, 4. г ; 5. в, 6. 2 7.

Вариант 2. 1. В; 2.в, 3. В, 4г, 5 г, 6. 7. 2550

9 класс

Контрольная работа № 1. Теме «Информационное моделирование»

Вариант 1.

A1. Какая модель является вербальной?

- а) план помещения; б) дерево каталогов на компьютере;
в) инструкция к техническому устройству; г) сиквейн

A2. Какую модель можно рассматривать как информационную:

- а) характеристику с места работы; б) стиральную машину; в) игрушку; г) глобус

A3. Какая форма графической модели применима для отображения процессов, происходящих во времени?

- а) карта; б) схема; в) чертёж; г) график.

A4. Визуальное представление информационной модели:

- а) словесная модель; б) графическая модель; в) логическая модель;
г) табличная модель.

A5. Модем, передающий информацию со скоростью 28800 бит/с, может передавать две страницы текста (3600 байт) в течение:

- а) 1 с б.) 1 мин, в) 1 ч, г) 1 дня

A6. Что такое гипертекст?

- а) очень большой текст; б) структурированный текст, в котором могут осуществляться переходы по выделенным меткам; в) текст, набранный на компьютере, г) текст, в котором используется шрифт большого размера;

A7. Объединение сетей и компьютеров, расположенных на больших расстояниях, в единую систему:

- а) локальная сеть, б) региональная сеть; в) корпоративная сеть; г) глобальная сеть

B1. К какому типу относится таблица «Спортивная секция», имеющая поля: *Ф.И.О., Дата рождения, Рост, Вес, артериальное давление?*

B2. Какие поля должна иметь таблица, по которой можно определить:

- 1) Имена мальчиков, увлекающихся футболом;
- 2) Возраст детей, увлекающихся английским языком;
- 3) Фамилии всех детей, увлекающихся рисованием?

B3: Что является доменом верхнего уровня в адресе <http://www.software.com>.

Вариант 2:

A1. Какая модель является графической?

- а) глобус; б) дерево каталогов на компьютере; г) сиквейн
в) модель броуновского движения;

A2. Какую модель можно рассматривать как натурную:

- а) характеристику с места работы; б) игрушку; в) техническую инструкцию к машине; г) портфолио

A3. Какая форма графической модели применима для отображения составных частей изделия и связей между ними?

- а) карта; б) график; в) чертёж; г) схема.

A4. Информационной моделью организации учебного процесса в школе является:

- а) школьный журнал; б) расписание уроков; в) список учителей школы; г) перечень учебников;

A5. Электронная почта позволяет передавать:

- а) только сообщения; б) только файлы; в) сообщения и приложенные файлы; г) видеоизображения

A6: Компьютеры, связанные каналами передачи информации и находящиеся в пределах одного помещения:

- а) локальная сеть; б) региональная сеть; в) корпоративная сеть; г) глобальная сеть

A7: Каждый компьютер подключенный к сети Интернет, имеет:

а) URL – адрес; б) IP- адрес; в) Web – страницу; г) FTP – протокол

В1: К какому типу относится таблица, отражающая наличие связей между объектами какой-либо системы?

В2: Какие поля должна иметь таблица, по которой можно определить:

- 1) Имена девочек, увлекающихся вязанием;
- 2) Возраст мальчиков, увлекающихся футболом;
- 3) Фамилии всех детей, увлекающихся английским языком?

В3: Что является доменом верхнего уровня в адресе : <http://www.software.net>

Ответы

Вариант	A1	A2	A3	A4	A5	A6	A7	B1	B2	B3
1	г	а	г	б	а	б	г	Объект - свойство	Ф.И.О. дата рождения, пол, хобби	com
2	б	в	г	б	в	а	б	Двоичная матрица	Ф.И.О. дата рождения, пол, хобби	net

Контрольная работа №2 по теме «Разработка алгоритмов и программ»

Вариант 1

1. Алгоритм — это:

- а) правила выполнения определенных действий;
- б) ориентированный граф, указывающий порядок исполнения некоторого набора команд;
- в) понятное и точное предписание исполнителю совершить последовательность действий, направленных на достижение поставленных целей;
- г) набор команд для компьютера;

2. Суть такого свойства алгоритма как *дискретность* заключается в том, что:

- а) алгоритм должен иметь дискретную структуру (должен быть разбит на последовательность отдельных шагов);
- б) записывая алгоритм для конкретного исполнителя, можно использовать лишь те команды, что входят в систему его команд;
- в) алгоритм должен обеспечивать решение не одной конкретной задачи, а некоторого класса задач данного типа;
- г) при точном исполнении всех команд алгоритма процесс должен прекратиться за конечное число шагов, приведя к определенному результату;

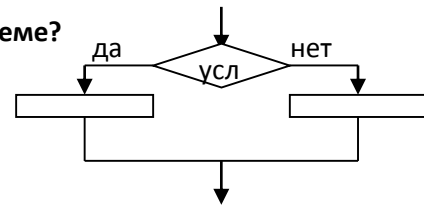
3. Алгоритм называется *линейным*:

- а) если он составлен так, что его выполнение предполагает многократное повторение одних и тех же действий;
- б) если ход его выполнения зависит от истинности тех или иных условий;

в) если его команды выполняются в порядке их естественного следования друг за другом независимо от каких-либо условий;
 д) если он включает в себя вспомогательный алгоритм.

4. Алгоритмическая структура какого типа изображена на блок-схеме?

- 1) цикл;
- 2) ветвление;
- 3) подпрограмма;
- 4) линейная.



5. Напишите номера примеров, где оператор присваивания или имя переменной написаны неверно

- 1) $A := 5 + 5;$
- 2) $C = D\$;$
- 3) $1game := 30;$
- 4) $a=c=5.$

6. Чему будут равны значения переменных А и В после выполнения всех операторов
 $A := 3; \quad B := 6; \quad A := 2 * A - B; \quad B := A + 22$

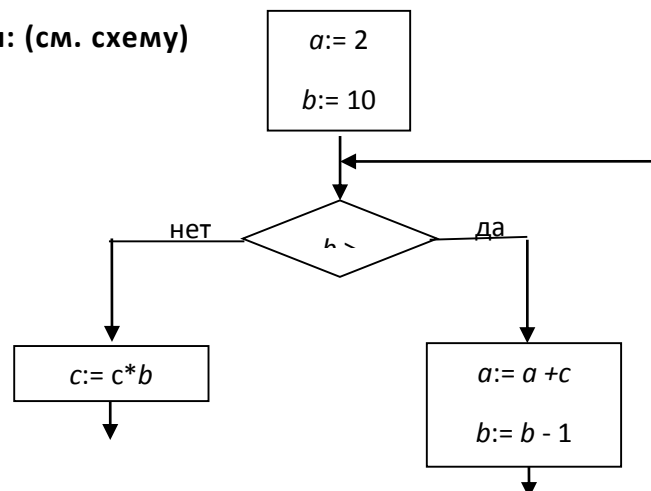
7. Что напечатается в результате выполнения программы, если ввести следующие данные

A=5, B=7

```

алг вычислить выражение
нач
ввод A, B
если A > B то S := A+2 иначе S := B^2 все
вывод S
конец
  
```

8. Определите значение переменной с после выполнения фрагмента алгоритма, записанного в виде блок-схемы: (см. схему)



Вариант 2.

1. Алгоритм — это:

- а) правила выполнения определенных действий;
- б) ориентированный граф, указывающий порядок исполнения некоторого набора команд;
- в) понятное и точное предписание исполнителю совершить последовательность действий, направленных на достижение поставленных целей;
- г) набор команд для компьютера;

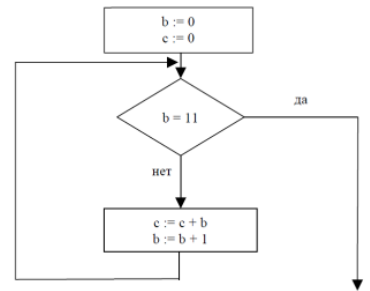
2. Свойство алгоритма как понятность заключается в том, что:

- а) алгоритм должен иметь дискретную структуру (должен быть разбит на последовательность отдельных шагов);

- б) записывая алгоритм для конкретного исполнителя, можно использовать лишь те команды, что входят в систему его команд;
- в) алгоритм должен обеспечивать решение не одной конкретной задачи, а некоторого класса задач данного типа;
- г) исполнитель алгоритма не должен принимать решения, не предусмотренные составителем алгоритма.

3. Алгоритм называется циклическим:

- а) если он включает в себя вспомогательный алгоритм.
- б) если ход его выполнения зависит от истинности тех или иных условий;
- в) если его команды выполняются в порядке их естественного следования друг за другом независимо от каких-либо условий;
- г) если он составлен так, что его выполнение предполагает многократное повторение одних и тех же действий;



4. Алгоритмическая структура какого типа изображена на блок-схеме?

- а) цикл;
- б) ветвление;
- в) подпрограмма;
- г) линейная.

5. Напишите номера примеров, где оператор присваивания или имя переменной написан неверно

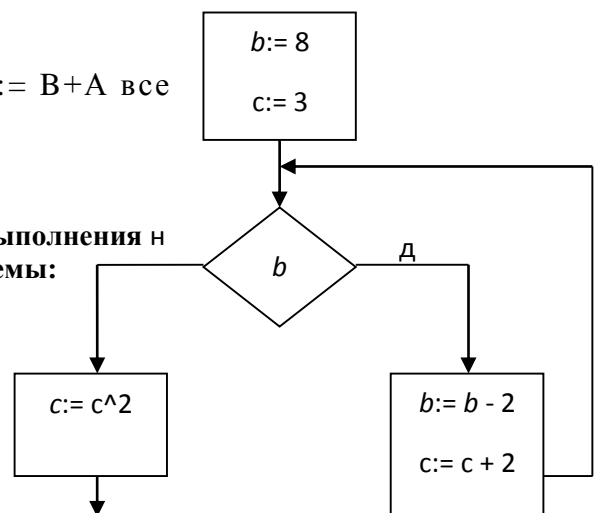
- 1) $5 + 5 := A$;
- 2) $A2\$:= \text{"Программа"}$;
- 3) $C + D\$$;
- 4) $\text{game} := 30$;
- 5) $a=c=5$

6. Чему будут равны значения переменных А и В после выполнения всех операторов:

$A := 3; \quad B := 5; \quad A := 2 * A - B; \quad B := (-A)^2$

7. Что напечатается в результате выполнения программы, если ввести следующие данные $A=10, B=8$

алг вычислить выражение
 нач
 ввод A, B
 если $A \geq B$ то $S := -A / (2 + B)$ иначе $S := B + A$ все
 вывод S
 конец



8. Определите значение переменной c после выполнения н фрагмента алгоритма, записанного в виде блок-схемы: