

Муниципальное бюджетное общеобразовательное учреждение
Светлянская средняя общеобразовательная кола
Воткинский район, с. Светлое, пер. Школьный 8; 427421, тел: (34145)76-5-67; факс: (34145) 76-5-95,
E-mail: svetloe.sosh@yandex.ru
ОКПО 54486040, ОГРН 1021801063778, ИНН/КПП 1804006519/182801001.

Принято
Педагогическим
советом «30» августа_ 2024 г.
Протокол № 11

УТВЕРЖДЕНО
Директор МБОУ Светлянской СОШ
Боброва О.Л.
Приказ от 30.08.24 № 31/4 од

**Адаптированная рабочая программа
обучающихся с задержкой психического развития
(вариант 7)
за курс основного общего образования
по предмету «Математика»**

(5-6 класс)

(ID 308769)

ПОЯСНИТЕЛЬНАЯ ЗАПИСКА

Адаптированная рабочая программа по математике для обучающегося с ЗПР составлена на основе требований к результатам освоения программы основного общего образования, представленных в ФГОС ООО, а также ориентирована на целевые приоритеты духовно-нравственного развития, воспитания и социализации обучающихся, сформулированные в Рабочей программе воспитания. Рабочая программа по учебному предмету "Математика" составлена в Конструкторе рабочих программ на основе ФРП «Математика» (ID 308769)

Содержание учебного предмета «Математика», представленное в Федеральной адаптированной рабочей программе, соответствует ФГОС ООО, Федеральной адаптированной образовательной программы основного общего образования для обучающихся с задержкой психического развития.

Обучение математике даёт возможность развивать у обучающихся с ЗПР точную, рациональную и информативную речь, умение отбирать наиболее подходящие языковые, символические, графические средства для выражения суждений и наглядного их представления.

Программа отражает содержание обучения предмету «Математика» с учетом особых образовательных потребностей обучающихся с ЗПР. Овладение учебным предметом «Математика» представляет определенную сложность для учащихся с ЗПР. У обучающихся с ЗПР наиболее выражены отставания в развитии словесно-логических форм мышления, поэтому абстрактные и отвлеченные категории им труднодоступны. В тоже время при специальном обучении обучающиеся могут выполнять задания по алгоритму. Они восприимчивы к помощи, могут выполнить перенос на аналогичное задание усвоенного способа решения. Снижение развития мыслительных операций и замедленное становление логических действий приводят к недостаточной осмысленности совершаемых учебных действий. У обучающихся затруднены счетные вычисления, производимые в уме. В письменных вычислениях они могут пропускать один из промежуточных шагов. При работе с числовыми выражениями, вычислением их значения могут не удерживать правильный порядок действий. При упрощении, преобразовании выражений учащиеся с ЗПР не могут самостоятельно принять решение о последовательности выполнения действий. Конкретность мышления осложняет усвоения навыка решения уравнений, неравенств, системы уравнений. Им малодоступно совершение обратимых операций.

Низкий уровень развития логических операций, недостаточная обобщенность мышления затрудняют изучение темы «Функции»: при определении функциональной зависимости, при описании графической ситуации, используя геометрический, алгебраический, функциональный языки. Нередко учащиеся не видят разницы между областью определения функции и областью значений.

Решение задач сопряжено с трудностями оформления краткой записи, проведения анализа условия задачи, выделения существенного. Обучающиеся с ЗПР затрудняются сделать умозаключение от общего к частному, нередко выбирают нерациональные способы решения, иногда ограничиваются манипуляциями с числами.

При изучении геометрического материала обучающиеся с ЗПР сталкиваются с трудностью делать логические выводы, строить последовательные рассуждения. Непрочные знания основных теорем геометрии приводит к ошибкам в решении геометрических задач. Обучающиеся могут подменить формулу, неправильно применить теорему. К серьезным ошибкам в решении задач приводят недостаточно развитые пространственные представления. Им сложно выполнить чертеж к условию, в письменных работах они не могут привести объяснение к чертежу.

Точность запоминания и воспроизведения учебного материала снижены по причине слабости мнестической деятельности, сужения объема памяти. Обучающимся с ЗПР

требуется больше времени на закрепление материала, актуализация знаний по опоре при воспроизведении.

Приоритетными целями обучения математике в 5–6 классах являются:

- продолжение формирования основных математических понятий (число, величина, геометрическая фигура), обеспечивающих преемственность и перспективность математического образования обучающихся;
- развитие интеллектуальных и творческих способностей обучающихся, познавательной активности, исследовательских умений, интереса к изучению математики;
- подведение обучающихся на доступном для них уровне к осознанию взаимосвязи математики и окружающего мира;
- формирование функциональной математической грамотности: умения распознавать математические объекты в реальных жизненных ситуациях, применять освоенные умения для решения практико-ориентированных задач, интерпретировать полученные результаты и оценивать их на соответствие практической ситуации.

Основные линии содержания курса математики в 5–6 классах – арифметическая и геометрическая, которые развиваются параллельно, каждая в соответствии с собственной логикой, однако, не независимо одна от другой, а в тесном контакте и взаимодействии. Также в курсе математики происходит знакомство с элементами алгебры и описательной статистики.

Изучение арифметического материала начинается со систематизации и развития знаний о натуральных числах, полученных на уровне начального общего образования. При этом совершенствование вычислительной техники и формирование новых теоретических знаний сочетается с развитием вычислительной культуры, в частности с обучением простейшим приемам прикидки и оценки результатов вычислений. Изучение натуральных чисел продолжается в 6 классе знакомством с начальными понятиями теории делимости.

Начало изучения обыкновенных и десятичных дробей отнесено к 5 классу. Это первый этап в освоении дробей, когда происходит знакомство с основными идеями, понятиями темы. При этом рассмотрение обыкновенных дробей в полном объеме предшествует изучению десятичных дробей, что целесообразно с точки зрения логики изложения числовой линии, когда правила действий с десятичными дробями можно обосновать уже известными алгоритмами выполнения действий с обыкновенными дробями. Знакомство с десятичными дробями расширит возможности для понимания обучающимися прикладного применения новой записи при изучении других предметов и при практическом использовании. К 6 классу отнесён второй этап в изучении дробей, где происходит совершенствование навыков сравнения и преобразования дробей, освоение новых вычислительных алгоритмов, оттачивание техники вычислений, в том числе значений выражений, содержащих и обыкновенные, и десятичные дроби, установление связей между ними, рассмотрение приемов решения задач на дроби. В начале 6 класса происходит знакомство с понятием процента.

Особенностью изучения положительных и отрицательных чисел является то, что они также могут рассматриваться в несколько этапов. В 6 классе в начале изучения темы «Положительные и отрицательные числа» выделяется подтема «Целые числа», в рамках которой знакомство с отрицательными числами и действиями с положительными и отрицательными числами происходит на основе содержательного подхода. Это позволяет на доступном уровне познакомить обучающихся практически со всеми основными понятиями темы, в том числе и с правилами знаков при выполнении арифметических действий. Изучение рациональных чисел на этом не закончится, а будет продолжено в курсе алгебры 7 класса.

При обучении решению текстовых задач в 5–6 классах используются арифметические приемы решения. При отработке вычислительных навыков в 5–6 классах рассматриваются

текстовые задачи следующих видов: задачи на движение, на части, на покупки, на работу и производительность, на проценты, на отношения и пропорции. Обучающиеся знакомятся с приёмами решения задач перебором возможных вариантов, учатся работать с информацией, представленной в форме таблиц или диаграмм.

В программе учебного курса «Математика» предусмотрено формирование пропедевтических алгебраических представлений. Буква как символ некоторого числа в зависимости от математического контекста вводится постепенно. Буквенная символика широко используется прежде всего для записи общих утверждений и предложений, формул, в частности для вычисления геометрических величин, в качестве «заместителя» числа.

В программе учебного курса «Математика» представлена наглядная геометрия, направленная на развитие образного мышления, пространственного воображения, изобразительных умений. Это важный этап в изучении геометрии, который осуществляется на наглядно-практическом уровне, опирается на наглядно-образное мышление обучающихся. Большая роль отводится практической деятельности, опыту, эксперименту, моделированию. Обучающиеся знакомятся с геометрическими фигурами на плоскости и в пространстве, с их простейшими конфигурациями, учатся изображать их на нелинованной и клетчатой бумаге, рассматривают их простейшие свойства. В процессе изучения наглядной геометрии знания, полученные обучающимися на уровне начального общего образования, систематизируются и расширяются.

Особенности отбора и адаптации учебного материала по математике

Обучение учебному предмету «Математика» строится на создании оптимальных условий для усвоения программного материала обучающимися с ЗПР. Большое внимание уделяется отбору учебного материала в соответствии с принципом доступности при сохранении общего базового уровня, который должен по содержанию и объёму быть адаптированным для обучающихся с ЗПР в соответствии с их особыми образовательными потребностями. Следует облегчить овладение материалом обучающимися с ЗПР посредством его детального объяснения с систематическим повтором, многократной тренировки в применении знаний, используя приемы актуализации (визуальная опора, памятка).

Место учебного предмета «Математика» в учебном плане

Согласно учебному плану в 5–6 классах изучается интегрированный предмет «Математика», который включает арифметический материал и наглядную геометрию, а также пропедевтические сведения из алгебры, элементы логики и начала описательной статистики.

На изучение учебного курса «Математика» отводится 340 часов: в 5 классе – 170 часов (5 часов в неделю), в 6 классе – 170 часов (5 часов в неделю).

СОДЕРЖАНИЕ ОБУЧЕНИЯ

5 КЛАСС

Натуральные числа и нуль

Натуральное число. Ряд натуральных чисел. Число 0. Изображение натуральных чисел точками на координатной (числовой) прямой.

Позиционная система счисления. Римская нумерация как пример непозиционной системы счисления. Десятичная система счисления.

Сравнение натуральных чисел, сравнение натуральных чисел с нулём. Способы сравнения. Округление натуральных чисел.

Сложение натуральных чисел, свойство нуля при сложении. Вычитание как действие, обратное сложению. Умножение натуральных чисел, свойства нуля и единицы при умножении. Деление как действие, обратное умножению. Компоненты действий, связь между ними. Проверка результата арифметического действия. Переместительное и сочетательное свойства (законы) сложения и умножения, распределительное свойство (закон) умножения.

Использование букв для обозначения неизвестного компонента и записи свойств арифметических действий.

Делители и кратные числа, разложение на множители. Простые и составные числа. Признаки делимости на 2, 5, 10, 3, 9. Деление с остатком.

Степень с натуральным показателем. Запись числа в виде суммы разрядных слагаемых.

Числовое выражение. Вычисление значений числовых выражений, порядок выполнения действий. Использование при вычислениях переместительного и сочетательного свойств (законов) сложения и умножения, распределительного свойства умножения.

Дроби

Представление о дроби как способе записи части величины. Обыкновенные дроби. Правильные и неправильные дроби. Смешанная дробь, представление смешанной дроби в виде неправильной дроби и выделение целой части числа из неправильной дроби. Изображение дробей точками на числовой прямой. Основное свойство дроби. Сокращение дробей. Приведение дробей к новому знаменателю. Сравнение дробей.

Сложение и вычитание дробей. Умножение и деление дробей, взаимно обратные дроби. Нахождение части целого и целого по его части.

Десятичная запись дробей. Представление десятичной дроби в виде обыкновенной. Изображение десятичных дробей точками на числовой прямой. Сравнение десятичных дробей.

Арифметические действия с десятичными дробями. Округление десятичных дробей.

Решение текстовых задач

Решение текстовых задач арифметическим способом. Решение логических задач. Решение задач перебором всех возможных вариантов. Использование при решении задач таблиц и схем.

Решение задач, содержащих зависимости, связывающие величины: скорость, время, расстояние, цена, количество, стоимость. Единицы измерения: массы, объёма, цены, расстояния, времени, скорости. Связь между единицами измерения каждой величины.

Решение основных задач на дроби.

Представление данных в виде таблиц, столбчатых диаграмм.

Наглядная геометрия

Наглядные представления о фигурах на плоскости: точка, прямая, отрезок, луч, угол, ломаная, многоугольник, окружность, круг. Угол. Прямой, острый, тупой и развёрнутый углы.

Длина отрезка, метрические единицы длины. Длина ломаной, периметр многоугольника. Измерение и построение углов с помощью транспортира.

Наглядные представления о фигурах на плоскости: многоугольник, прямоугольник, квадрат, треугольник, о равенстве фигур.

Изображение фигур, в том числе на клетчатой бумаге. Построение конфигураций из частей прямой, окружности на нелинованной и клетчатой бумаге. Использование свойств сторон и углов прямоугольника, квадрата.

Площадь прямоугольника и многоугольников, составленных из прямоугольников, в том числе фигур, изображённых на клетчатой бумаге. Единицы измерения площади.

Наглядные представления о пространственных фигурах: прямоугольный параллелепипед, куб, многогранники. Изображение простейших многогранников.

Развёртки куба и параллелепипеда. Создание моделей многогранников (из бумаги, проволоки, пластилина и других материалов).

Объём прямоугольного параллелепипеда, куба. Единицы измерения объёма.

6 КЛАСС

Натуральные числа

Арифметические действия с многозначными натуральными числами. Числовые выражения, порядок действий, использование скобок. Использование при вычислениях переместительного и сочетательного свойств сложения и умножения, распределительного свойства умножения. Округление натуральных чисел.

Делители и кратные числа, наибольший общий делитель и наименьшее общее кратное. Делимость суммы и произведения. Деление с остатком.

Дроби

Обыкновенная дробь, основное свойство дроби, сокращение дробей. Сравнение и упорядочивание дробей. Решение задач на нахождение части от целого и целого по его части. Дробное число как результат деления. Представление десятичной дроби в виде обыкновенной дроби и возможность представления обыкновенной дроби в виде десятичной. Десятичные дроби и метрическая система мер. Арифметические действия и числовые выражения с обыкновенными и десятичными дробями.

Отношение. Деление в данном отношении. Масштаб, пропорция. Применение пропорций при решении задач.

Понятие процента. Вычисление процента от величины и величины по её проценту. Выражение процентов десятичными дробями. Решение задач на проценты. Выражение отношения величин в процентах.

Положительные и отрицательные числа

Положительные и отрицательные числа. Целые числа. Модуль числа, геометрическая интерпретация модуля числа. Изображение чисел на координатной прямой. Числовые промежутки. Сравнение чисел. Арифметические действия с положительными и отрицательными числами.

Прямоугольная система координат на плоскости. Координаты точки на плоскости, абсцисса и ордината. Построение точек и фигур на координатной плоскости.

Буквенные выражения

Применение букв для записи математических выражений и предложений. Свойства арифметических действий. Буквенные выражения и числовые подстановки. Буквенные равенства, нахождение неизвестного компонента. Формулы, формулы периметра и площади прямоугольника, квадрата, объёма параллелепипеда и куба.

Решение текстовых задач

Решение текстовых задач арифметическим способом. Решение логических задач. Решение задач перебором всех возможных вариантов.

Решение задач, содержащих зависимости, связывающих величины: скорость, время, расстояние, цена, количество, стоимость, производительность, время, объём работы. Единицы измерения: массы, стоимости, расстояния, времени, скорости. Связь между единицами измерения каждой величины.

Решение задач, связанных с отношением, пропорциональностью величин, процентами; решение основных задач на дроби и проценты.

Оценка и прикидка, округление результата. Составление буквенных выражений по условию задачи.

Представление данных с помощью таблиц и диаграмм. Столбчатые диаграммы: чтение и построение. Чтение круговых диаграмм.

Наглядная геометрия

Наглядные представления о фигурах на плоскости: точка, прямая, отрезок, луч, угол, ломаная, многоугольник, четырёхугольник, треугольник, окружность, круг.

Взаимное расположение двух прямых на плоскости, параллельные прямые, перпендикулярные прямые. Измерение расстояний: между двумя точками, от точки до прямой, длина маршрута на квадратной сетке.

Измерение и построение углов с помощью транспортира. Виды треугольников: остроугольный, прямоугольный, тупоугольный, равнобедренный, равносторонний. Четырёхугольник, примеры четырёхугольников. Прямоугольник, квадрат: использование свойств сторон, углов, диагоналей. Изображение геометрических фигур на нелинованной бумаге с использованием циркуля, линейки, угольника, транспортира. Построения на клетчатой бумаге.

Периметр многоугольника. Понятие площади фигуры, единицы измерения площади. Приближённое измерение площади фигур, в том числе на квадратной сетке. Приближённое измерение длины окружности, площади круга.

Симметрия: центральная, осевая и зеркальная симметрии.

Построение симметричных фигур.

Наглядные представления о пространственных фигурах: параллелепипед, куб, призма, пирамида, конус, цилиндр, шар и сфера. Изображение пространственных фигур. Примеры развёрток многогранников, цилиндра и конуса. Создание моделей пространственных фигур (из бумаги, проволоки, пластилина и других материалов).

Понятие объёма, единицы измерения объёма. Объём прямоугольного параллелепипеда, куба.

ПЛАНИРУЕМЫЕ РЕЗУЛЬТАТЫ ОСВОЕНИЯ ПРОГРАММЫ УЧЕБНОГО КУРСА «МАТЕМАТИКА» НА УРОВНЕ ОСНОВНОГО ОБЩЕГО ОБРАЗОВАНИЯ

Изучение математики на уровне основного общего образования направлено на достижение обучающимися с ЗПР личностных, метапредметных и предметных образовательных результатов освоения учебного предмета

ЛИЧНОСТНЫЕ РЕЗУЛЬТАТЫ

Личностные результаты освоения программы по математике характеризуются:

1) патриотическое воспитание:

проявлением интереса к прошлому и настоящему российской математики, ценностным отношением к достижениям российских математиков и российской математической школы, к использованию этих достижений в других науках и прикладных сферах;

2) гражданское и духовно-нравственное воспитание:

готовностью к выполнению обязанностей гражданина и реализации его прав, представлением о математических основах функционирования различных структур, явлений, процедур гражданского общества (например, выборы, опросы), готовностью к обсуждению этических проблем, связанных с практическим применением достижений науки, осознанием важности морально-этических принципов в деятельности учёного;

3) трудовое воспитание:

установкой на активное участие в решении практических задач математической направленности, осознанием важности математического образования на протяжении всей жизни для успешной профессиональной деятельности и развитием необходимых умений, осознанным выбором и построением индивидуальной траектории образования и жизненных планов с учётом личных интересов и общественных потребностей;

4) эстетическое воспитание:

способностью к эмоциональному и эстетическому восприятию математических объектов, задач, решений, рассуждений, умению видеть математические закономерности в искусстве;

5) ценности научного познания:

ориентацией в деятельности на современную систему научных представлений об основных закономерностях развития человека, природы и общества, пониманием математической науки как сферы человеческой деятельности, этапов её развития и значимости для развития цивилизации, овладением языком математики и математической культурой как средством познания мира, овладением простейшими навыками исследовательской деятельности;

6) физическое воспитание, формирование культуры здоровья и эмоционального благополучия:

готовностью применять математические знания в интересах своего здоровья, ведения здорового образа жизни (здоровое питание, сбалансированный режим занятий и отдыха, регулярная физическая активность), сформированностью навыка рефлексии, признанием своего права на ошибку и такого же права другого человека;

7) экологическое воспитание:

ориентацией на применение математических знаний для решения задач в области сохранности окружающей среды, планирования поступков и оценки их возможных последствий для окружающей среды, осознанием глобального характера экологических проблем и путей их решения;

8) адаптация к изменяющимся условиям социальной и природной среды:

готовностью к действиям в условиях неопределённости, повышению уровня своей компетентности через практическую деятельность, в том числе умение учиться у других людей, приобретать в совместной деятельности новые знания, навыки и компетенции из опыта других;

необходимостью в формировании новых знаний, в том числе формулировать идеи, понятия, гипотезы об объектах и явлениях, в том числе ранее неизвестных, осознавать дефициты собственных знаний и компетентностей, планировать своё развитие;

способностью осознавать стрессовую ситуацию, воспринимать стрессовую ситуацию как вызов, требующий контрмер, корректировать принимаемые решения и действия, формулировать и оценивать риски и последствия, формировать опыт.

МЕТАПРЕДМЕТНЫЕ РЕЗУЛЬТАТЫ

Познавательные универсальные учебные действия

Базовые логические действия:

- выявлять и характеризовать существенные признаки математических объектов, понятий, отношений между понятиями, формулировать определения понятий, устанавливать существенный признак классификации, основания для обобщения и сравнения, критерии проводимого анализа;
- воспринимать, формулировать и преобразовывать суждения: утвердительные и отрицательные, единичные, частные и общие, условные;
- выявлять математические закономерности, взаимосвязи и противоречия в фактах, данных, наблюдениях и утверждениях, предлагать критерии для выявления закономерностей и противоречий;
- делать выводы с использованием законов логики, дедуктивных и индуктивных умозаключений, умозаключений по аналогии;
- разбирать доказательства математических утверждений (прямые и от противного), проводить самостоятельно несложные доказательства математических фактов, выстраивать аргументацию, приводить примеры и контрпримеры, обосновывать собственные рассуждения;
- выбирать способ решения учебной задачи (сравнивать несколько вариантов решения, выбирать наиболее подходящий с учётом самостоятельно выделенных критериев).

Базовые исследовательские действия:

- использовать вопросы как исследовательский инструмент познания, формулировать вопросы, фиксирующие противоречие, проблему, самостоятельно устанавливать искомое и данное, формировать гипотезу, аргументировать свою позицию, мнение;
- проводить по самостоятельно составленному плану несложный эксперимент, небольшое исследование по установлению особенностей математического объекта, зависимостей объектов между собой;
- самостоятельно формулировать обобщения и выводы по результатам проведённого наблюдения, исследования, оценивать достоверность полученных результатов, выводов и обобщений;
- прогнозировать возможное развитие процесса, а также выдвигать предположения о его развитии в новых условиях.

Работа с информацией:

- выявлять недостаточность и избыточность информации, данных, необходимых для решения задачи;
- выбирать, анализировать, систематизировать и интерпретировать информацию различных видов и форм представления;
- выбирать форму представления информации и иллюстрировать решаемые задачи схемами, диаграммами, иной графикой и их комбинациями;
- оценивать надёжность информации по критериям, предложенным учителем или сформулированным самостоятельно.

Коммуникативные универсальные учебные действия:

- воспринимать и формулировать суждения в соответствии с условиями и целями общения, ясно, точно, грамотно выражать свою точку зрения в устных и письменных текстах, давать пояснения по ходу решения задачи, комментировать полученный результат;
- в ходе обсуждения задавать вопросы по существу обсуждаемой темы, проблемы, решаемой задачи, высказывать идеи, нацеленные на поиск решения, сопоставлять свои суждения с суждениями других участников диалога, обнаруживать различие и сходство позиций, в корректной форме формулировать разногласия, свои возражения;
- представлять результаты решения задачи, эксперимента, исследования, проекта, самостоятельно выбирать формат выступления с учётом задач презентации и особенностей аудитории;
- понимать и использовать преимущества командной и индивидуальной работы при решении учебных математических задач;
- принимать цель совместной деятельности, планировать организацию совместной работы, распределять виды работ, договариваться, обсуждать процесс и результат работы, обобщать мнения нескольких людей;
- участвовать в групповых формах работы (обсуждения, обмен мнениями, мозговые штурмы и другие), выполнять свою часть работы и координировать свои действия с другими членами команды, оценивать качество своего вклада в общий продукт по критериям, сформулированным участниками взаимодействия.

Регулятивные универсальные учебные действия

Самоорганизация:

- самостоятельно составлять план, алгоритм решения задачи (или его часть), выбирать способ решения с учётом имеющихся ресурсов и собственных возможностей, аргументировать и корректировать варианты решений с учётом новой информации.

Самоконтроль, эмоциональный интеллект:

- владеть способами самопроверки, самоконтроля процесса и результата решения математической задачи;
- предвидеть трудности, которые могут возникнуть при решении задачи, вносить коррективы в деятельность на основе новых обстоятельств, найденных ошибок, выявленных трудностей;
- оценивать соответствие результата деятельности поставленной цели и условиям, объяснять причины достижения или недостижения цели, находить ошибку, давать оценку приобретённому опыту.

ПРЕДМЕТНЫЕ РЕЗУЛЬТАТЫ

К концу обучения в **5 классе** обучающийся получит следующие предметные результаты:

Числа и вычисления

Понимать и правильно употреблять термины, связанные с натуральными числами, обыкновенными и десятичными дробями.

Сравнивать и упорядочивать натуральные числа, сравнивать в простейших случаях обыкновенные дроби, десятичные дроби.

Соотносить точку на координатной (числовой) прямой с соответствующим ей числом и изображать натуральные числа точками на координатной (числовой) прямой.

Выполнять арифметические действия с натуральными числами, с обыкновенными дробями в простейших случаях.

Выполнять проверку, прикидку результата вычислений.

Округлять натуральные числа.

Решение текстовых задач

Решать текстовые задачи арифметическим способом и с помощью организованного конечного перебора всех возможных вариантов.

Решать задачи, содержащие зависимости, связывающие величины: скорость, время, расстояние, цена, количество, стоимость.

Использовать краткие записи, схемы, таблицы, обозначения при решении задач.

Пользоваться основными единицами измерения: цены, массы, расстояния, времени, скорости, выражать одни единицы величины через другие.

Извлекать, анализировать, оценивать информацию, представленную в таблице, на столбчатой диаграмме, интерпретировать представленные данные, использовать данные при решении задач.

Наглядная геометрия

Пользоваться геометрическими понятиями: точка, прямая, отрезок, луч, угол, многоугольник, окружность, круг.

Приводить примеры объектов окружающего мира, имеющих форму изученных геометрических фигур.

Использовать терминологию, связанную с углами: вершина, сторона, с многоугольниками: угол, вершина, сторона, диагональ, с окружностью: радиус, диаметр, центр.

Изображать изученные геометрические фигуры на нелинованной и клетчатой бумаге с помощью циркуля и линейки.

Находить длины отрезков непосредственным измерением с помощью линейки, строить отрезки заданной длины; строить окружность заданного радиуса.

Использовать свойства сторон и углов прямоугольника, квадрата для их построения, вычисления площади и периметра.

Вычислять периметр и площадь квадрата, прямоугольника, фигур, составленных из прямоугольников, в том числе фигур, изображённых на клетчатой бумаге.

Пользоваться основными метрическими единицами измерения длины, площади; выражать одни единицы величины через другие.

Распознавать параллелепипед, куб, использовать терминологию: вершина, ребро, грань, измерения, находить измерения параллелепипеда, куба.

Вычислять объём куба, параллелепипеда по заданным измерениям, пользоваться единицами измерения объёма.

Решать несложные задачи на измерение геометрических величин в практических ситуациях.

К концу обучения в 6 классе обучающийся получит следующие предметные результаты:

Числа и вычисления

Знать и понимать термины, связанные с различными видами чисел и способами их записи, переходить (если это возможно) от одной формы записи числа к другой.

Сравнивать и упорядочивать целые числа, обыкновенные и десятичные дроби, сравнивать числа одного и разных знаков.

Выполнять, сочетая устные и письменные приёмы, арифметические действия с натуральными и целыми числами, обыкновенными и десятичными дробями, положительными и отрицательными числами.

Вычислять значения числовых выражений, выполнять прикидку и оценку результата вычислений, выполнять преобразования числовых выражений на основе свойств арифметических действий.

Соотносить точку на координатной прямой с соответствующим ей числом и изображать числа точками на координатной прямой, находить модуль числа.

Соотносить точки в прямоугольной системе координат с координатами этой точки.

Округлять целые числа и десятичные дроби, находить приближения чисел.

Числовые и буквенные выражения

Понимать и употреблять термины, связанные с записью степени числа, находить квадрат и куб числа, вычислять значения числовых выражений, содержащих степени.

Пользоваться признаками делимости, раскладывать натуральные числа на простые множители.

Пользоваться масштабом, составлять пропорции и отношения.

Использовать буквы для обозначения чисел при записи математических выражений, составлять буквенные выражения и формулы, находить значения буквенных выражений, осуществляя необходимые подстановки и преобразования.

Находить неизвестный компонент равенства.

Решение текстовых задач

Решать многошаговые текстовые задачи арифметическим способом.

Решать задачи, связанные с отношением, пропорциональностью величин, процентами, решать три основные задачи на дроби и проценты.

Решать задачи, содержащие зависимости, связывающие величины: скорость, время, расстояние, цена, количество, стоимость, производительность, время, объём работы, используя арифметические действия, оценку, прикидку, пользоваться единицами измерения соответствующих величин.

Составлять буквенные выражения по условию задачи.

Извлекать информацию, представленную в таблицах, на линейной, столбчатой или круговой диаграммах, интерпретировать представленные данные, использовать данные при решении задач.

Представлять информацию с помощью таблиц, линейной и столбчатой диаграмм.

Наглядная геометрия

Приводить примеры объектов окружающего мира, имеющих форму изученных геометрических плоских и пространственных фигур, примеры равных и симметричных фигур.

Изображать с помощью циркуля, линейки, транспортира на нелинованной и клетчатой бумаге изученные плоские геометрические фигуры и конфигурации, симметричные фигуры.

Пользоваться геометрическими понятиями: равенство фигур, симметрия, использовать терминологию, связанную с симметрией: ось симметрии, центр симметрии.

Находить величины углов измерением с помощью транспортира, строить углы заданной величины, пользоваться при решении задач градусной мерой углов, распознавать на чертежах острый, прямой, развёрнутый и тупой углы.

Вычислять длину ломаной, периметр многоугольника, пользоваться единицами измерения длины, выражать одни единицы измерения длины через другие.

Находить, используя чертёжные инструменты, расстояния: между двумя точками, от точки до прямой, длину пути на квадратной сетке.

Вычислять площадь фигур, составленных из прямоугольников, использовать разбиение на прямоугольники, на равные фигуры, достраивание до прямоугольника, пользоваться основными единицами измерения площади, выражать одни единицы измерения площади через другие.

Распознавать на моделях и изображениях пирамиду, конус, цилиндр, использовать терминологию: вершина, ребро, грань, основание, развёртка.

Изображать на клетчатой бумаге прямоугольный параллелепипед.

Вычислять объём прямоугольного параллелепипеда, куба, пользоваться основными единицами измерения объёма;

Решать несложные задачи на нахождение геометрических величин в практических ситуациях.

ТЕМАТИЧЕСКОЕ ПЛАНИРОВАНИЕ

5 КЛАСС

№ п/п	Наименование разделов и тем программы	Количество часов			Электронные (цифровые) образовательные ресурсы
		Всего	Контрольные работы	Практические работы	
1	Натуральные числа. Действия с натуральными числами	43	2		Библиотека ЦОК https://m.edsoo.ru/7f4131ce
2	Наглядная геометрия. Линии на плоскости	12		2	Библиотека ЦОК https://m.edsoo.ru/7f4131ce
3	Обыкновенные дроби	48	1		Библиотека ЦОК https://m.edsoo.ru/7f4131ce
4	Наглядная геометрия.	10		1	Библиотека ЦОК https://m.edsoo.ru/7f4131ce

	Многоугольники				
5	Десятичные дроби	38	1		Библиотека ЦОК https://m.edsoo.ru/7f4131ce
6	Наглядная геометрия. Тела и фигуры в пространстве	9		1	Библиотека ЦОК https://m.edsoo.ru/7f4131ce
7	Повторение и обобщение	10	1		Библиотека ЦОК https://m.edsoo.ru/7f4131ce
ОБЩЕЕ КОЛИЧЕСТВО ЧАСОВ ПО ПРОГРАММЕ		170	5	4	

6 КЛАСС

№ п/п	Наименование разделов и тем программы	Количество часов			Электронные (цифровые) образовательные ресурсы
		Всего	Контрольные работы	Практические работы	
1	Натуральные числа	30	1		Библиотека ЦОК https://m.edsoo.ru/7f414736
2	Наглядная геометрия. Прямые на плоскости	7			Библиотека ЦОК https://m.edsoo.ru/7f414736
3	Дроби	32	1	1	Библиотека ЦОК https://m.edsoo.ru/7f414736
4	Наглядная геометрия. Симметрия	6		1	Библиотека ЦОК https://m.edsoo.ru/7f414736
5	Выражения с буквами	6			Библиотека ЦОК https://m.edsoo.ru/7f414736
6	Наглядная геометрия.	14	1	1	Библиотека ЦОК https://m.edsoo.ru/7f414736

	Фигуры на плоскости				
7	Положительные и отрицательные числа	40	1		Библиотека ЦОК https://m.edsoo.ru/7f414736
8	Представление данных	6		1	Библиотека ЦОК https://m.edsoo.ru/7f414736
9	Наглядная геометрия. Фигуры в пространстве	9		1	Библиотека ЦОК https://m.edsoo.ru/7f414736
10	Повторение, обобщение, систематизация	20	1		Библиотека ЦОК https://m.edsoo.ru/7f414736
ОБЩЕЕ КОЛИЧЕСТВО ЧАСОВ ПО ПРОГРАММЕ		170	5	5	

ПОУРОЧНОЕ ПЛАНИРОВАНИЕ

5 КЛАСС

№ п/п	Тема урока	Количество часов			Электронные цифровые образовательные ресурсы
		Всего	Контрольные работы	Практические работы	
1	Десятичная система счисления. Ряд натуральных чисел	1			Библиотека ЦОК https://m.edsoo.ru/f2a0cc0c
2	Десятичная система счисления. Ряд натуральных чисел	1			
3	Натуральный ряд. Число 0.	1			Библиотека ЦОК https://m.edsoo.ru/f2a0cfe

4	Натуральный ряд. Число 0. Входная контрольная работа	1	1		
5	Натуральные числа на координатной прямой	1			Библиотека ЦОК https://m.edsoo.ru/f2a0e0fc
6	Натуральные числа на координатной прямой	1			Библиотека ЦОК https://m.edsoo.ru/f2a0e2a0
7	Натуральные числа на координатной прямой	1			Библиотека ЦОК https://m.edsoo.ru/f2a0e426
8	Сравнение, округление натуральных чисел	1			Библиотека ЦОК https://m.edsoo.ru/f2a0ce32
9	Сравнение, округление натуральных чисел	1			Библиотека ЦОК https://m.edsoo.ru/f2a0cf54
10	Сравнение, округление натуральных чисел	1			Библиотека ЦОК https://m.edsoo.ru/f2a0d300
11	Сравнение, округление натуральных чисел	1			Библиотека ЦОК https://m.edsoo.ru/f2a0d440
12	Сравнение, округление натуральных чисел	1			
13	Арифметические действия с натуральными числами	1			Библиотека ЦОК https://m.edsoo.ru/f2a0eaca

14	Арифметические действия с натуральными числами	1			Библиотека ЦОК https://m.edsoo.ru/f2a0f5ba
15	Арифметические действия с натуральными числами	1			Библиотека ЦОК https://m.edsoo.ru/f2a0f704
16	Арифметические действия с натуральными числами	1			Библиотека ЦОК https://m.edsoo.ru/f2a0fd8a
17	Арифметические действия с натуральными числами	1			Библиотека ЦОК https://m.edsoo.ru/f2a1015e
18	Арифметические действия с натуральными числами	1			Библиотека ЦОК https://m.edsoo.ru/f2a10c3a
19	Арифметические действия с натуральными числами	1			Библиотека ЦОК https://m.edsoo.ru/f2a10da2
20	Свойства нуля при сложении и умножении, свойства единицы при умножении	1			Библиотека ЦОК https://m.edsoo.ru/f2a104ec
21	Свойства нуля при сложении и умножении, свойства единицы при умножении	1			
22	Переместительное и сочетательное свойства сложения и умножения, распределитель	1			Библиотека ЦОК https://m.edsoo.ru/f2a0ef3e

	ное свойство умножения				
23	Переместительное и сочетательное свойства сложения и умножения, распределительное свойство умножения	1			
24	Переместительное и сочетательное свойства сложения и умножения, распределительное свойство умножения	1			
25	Делители и кратные числа, разложение числа на множители	1			
26	Делители и кратные числа, разложение числа на множители	1			Библиотека ЦОК https://m.edsoo.ru/f2a116b2
27	Делители и кратные числа, разложение числа на множители	1			
28	Деление с остатком	1			Библиотека ЦОК https://m.edsoo.ru/f2a1116c
29	Деление с остатком	1			Библиотека ЦОК https://m.edsoo.ru/f2a114fa
30	Простые и составные числа	1			Библиотека ЦОК https://m.edsoo.ru/f2a11a90

31	Простые и составные числа	1			Библиотека ЦОК https://m.edsoo.ru/f2a11bb2
32	Признаки делимости на 2, 5, 10, 3, 9	1			Библиотека ЦОК https://m.edsoo.ru/f2a11806
33	Признаки делимости на 2, 5, 10, 3, 9	1			Библиотека ЦОК https://m.edsoo.ru/f2a1196e
34	Числовые выражения; порядок действий	1			Библиотека ЦОК https://m.edsoo.ru/f2a11f18
35	Числовые выражения; порядок действий	1			Библиотека ЦОК https://m.edsoo.ru/f2a12080
36	Числовые выражения; порядок действий	1			Библиотека ЦОК https://m.edsoo.ru/f2a123fa
37	Решение текстовых задач на все арифметические действия, на движение и покупки	1			Библиотека ЦОК https://m.edsoo.ru/f2a0f894
38	Решение текстовых задач на все арифметические действия, на движение и покупки	1			Библиотека ЦОК https://m.edsoo.ru/f2a0f9fc
39	Решение текстовых задач на все арифметические действия, на движение и покупки	1			Библиотека ЦОК https://m.edsoo.ru/f2a121a2

40	Решение текстовых задач на все арифметические действия, на движение и покупки	1			Библиотека ЦОК https://m.edsoo.ru/f2a12558
41	Решение текстовых задач на все арифметические действия, на движение и покупки	1			Библиотека ЦОК https://m.edsoo.ru/f2a12832
42	Решение текстовых задач на все арифметические действия, на движение и покупки	1			Библиотека ЦОК https://m.edsoo.ru/f2a12990
43	Контрольная работа по теме "Натуральные числа и ноль"	1	1		Библиотека ЦОК https://m.edsoo.ru/f2a12cba
44	Точка, прямая, отрезок, луч. Ломаная	1			Библиотека ЦОК https://m.edsoo.ru/f2a0d54e
45	Измерение длины отрезка, метрические единицы измерения длины	1			Библиотека ЦОК https://m.edsoo.ru/f2a0daee
46	Измерение длины отрезка, метрические единицы измерения длины	1			Библиотека ЦОК https://m.edsoo.ru/f2a0df3a
47	Окружность и круг	1			Библиотека ЦОК https://m.edsoo.ru/f2a0d684

48	Окружность и круг	1			
49	Практическая работа по теме "Построение узора из окружностей"	1		1	Библиотека ЦОК https://m.edsoo.ru/f2a0d7e2
50	Угол. Прямой, острый, тупой и развёрнутый углы	1			Библиотека ЦОК https://m.edsoo.ru/f2a1302a
51	Угол. Прямой, острый, тупой и развёрнутый углы	1			
52	Измерение углов	1			Библиотека ЦОК https://m.edsoo.ru/f2a1319c
53	Измерение углов	1			Библиотека ЦОК https://m.edsoo.ru/f2a132fa
54	Измерение углов	1			Библиотека ЦОК https://m.edsoo.ru/f2a13476
55	Практическая работа по теме "Построение углов"	1		1	Библиотека ЦОК https://m.edsoo.ru/f2a13606
56	Дробь. Правильные и неправильные дроби	1			Библиотека ЦОК https://m.edsoo.ru/f2a13764
57	Дробь. Правильные и неправильные дроби	1			Библиотека ЦОК https://m.edsoo.ru/f2a13c8c
58	Дробь. Правильные и неправильные дроби	1			Библиотека ЦОК https://m.edsoo.ru/f2a14146
59	Дробь. Правильные и неправильные дроби	1			Библиотека ЦОК https://m.edsoo.ru/f2a153f2

60	Дробь. Правильные и неправильные дроби	1			Библиотека ЦОК https://m.edsoo.ru/f2a15582
61	Основное свойство дроби	1			Библиотека ЦОК https://m.edsoo.ru/f2a143e4
62	Основное свойство дроби	1			Библиотека ЦОК https://m.edsoo.ru/f2a1451a
63	Основное свойство дроби	1			Библиотека ЦОК https://m.edsoo.ru/f2a1463c
64	Основное свойство дроби	1			Библиотека ЦОК https://m.edsoo.ru/f2a1475e
65	Основное свойство дроби	1			Библиотека ЦОК https://m.edsoo.ru/f2a14c90
66	Основное свойство дроби	1			Библиотека ЦОК https://m.edsoo.ru/f2a14de4
67	Основное свойство дроби	1			
68	Сравнение дробей	1			Библиотека ЦОК https://m.edsoo.ru/f2a14f74
69	Сравнение дробей	1			Библиотека ЦОК https://m.edsoo.ru/f2a151f4
70	Сравнение дробей	1			
71	Сравнение дробей	1			
72	Сложение и вычитание обыкновенных дробей	1			Библиотека ЦОК https://m.edsoo.ru/f2a17cc4
73	Сложение и вычитание обыкновенных дробей	1			Библиотека ЦОК https://m.edsoo.ru/f2a17e54

74	Сложение и вычитание обыкновенных дробей	1			Библиотека ЦОК https://m.edsoo.ru/f2a1802a
75	Сложение и вычитание обыкновенных дробей	1			Библиотека ЦОК https://m.edsoo.ru/f2a181ce
76	Сложение и вычитание обыкновенных дробей	1			Библиотека ЦОК https://m.edsoo.ru/f2a1835e
77	Сложение и вычитание обыкновенных дробей	1			
78	Сложение и вычитание обыкновенных дробей	1			
79	Сложение и вычитание обыкновенных дробей	1			
80	Смешанная дробь	1			Библиотека ЦОК https://m.edsoo.ru/f2a1592e
81	Смешанная дробь	1			Библиотека ЦОК https://m.edsoo.ru/f2a15a5a
82	Смешанная дробь	1			Библиотека ЦОК https://m.edsoo.ru/f2a15b68
83	Смешанная дробь	1			Библиотека ЦОК https://m.edsoo.ru/f2a15e2e
84	Умножение и деление обыкновенных дробей; взаимнообратные дроби	1			Библиотека ЦОК https://m.edsoo.ru/f2a184e4

85	Умножение и деление обыкновенных дробей; взаимнообратные дроби	1			Библиотека ЦОК https://m.edsoo.ru/f2a18692
86	Умножение и деление обыкновенных дробей; взаимнообратные дроби	1			Библиотека ЦОК https://m.edsoo.ru/f2a18a20
87	Умножение и деление обыкновенных дробей; взаимнообратные дроби	1			Библиотека ЦОК https://m.edsoo.ru/f2a18b56
88	Умножение и деление обыкновенных дробей; взаимнообратные дроби	1			Библиотека ЦОК https://m.edsoo.ru/f2a19088
89	Умножение и деление обыкновенных дробей; взаимнообратные дроби	1			Библиотека ЦОК https://m.edsoo.ru/f2a19560
90	Умножение и деление обыкновенных дробей; взаимнообратные дроби	1			Библиотека ЦОК https://m.edsoo.ru/f2a196a0
91	Умножение и деление обыкновенных дробей; взаимнообратные дроби	1			Библиотека ЦОК https://m.edsoo.ru/f2a198da

92	Решение текстовых задач, содержащих дроби. Основные задачи на дроби	1			Библиотека ЦОК https://m.edsoo.ru/f2a181ce
93	Решение текстовых задач, содержащих дроби. Основные задачи на дроби	1			Библиотека ЦОК https://m.edsoo.ru/f2a1835e
94	Решение текстовых задач, содержащих дроби. Основные задачи на дроби	1			Библиотека ЦОК https://m.edsoo.ru/f2a18c5a
95	Решение текстовых задач, содержащих дроби. Основные задачи на дроби	1			Библиотека ЦОК https://m.edsoo.ru/f2a18e76
96	Решение текстовых задач, содержащих дроби. Основные задачи на дроби	1			Библиотека ЦОК https://m.edsoo.ru/f2a18f7a
97	Решение текстовых задач, содержащих дроби. Основные задачи на дроби	1			Библиотека ЦОК https://m.edsoo.ru/f2a199f2

98	Решение текстовых задач, содержащих дроби. Основные задачи на дроби	1			Библиотека ЦОК https://m.edsoo.ru/f2a19c2c
99	Решение текстовых задач, содержащих дроби. Основные задачи на дроби	1			Библиотека ЦОК https://m.edsoo.ru/f2a1a1d6
100	Решение текстовых задач, содержащих дроби. Основные задачи на дроби	1			Библиотека ЦОК https://m.edsoo.ru/f2a1a2ee
101	Применение букв для записи математических выражений и предложений	1			Библиотека ЦОК https://m.edsoo.ru/f2a1a3fc
102	Применение букв для записи математических выражений и предложений	1			
103	Контрольная работа по теме "Обыкновенные дроби"	1	1		Библиотека ЦОК https://m.edsoo.ru/f2a1a51e
104	Многоугольник и. Четырёхугольн ик, прямоугольник, квадрат	1			Библиотека ЦОК https://m.edsoo.ru/f2a1a6ae0
105	Многоугольник и. Четырёхугольн	1			Библиотека ЦОК https://m.edsoo.ru/f2a16c7a

	ик, прямоугольник, квадрат				
106	Практическая работа по теме "Построение прямоугольника с заданными сторонами на нелинованной бумаге"	1		1	Библиотека ЦОК https://m.edsoo.ru/f2a16e1e
107	Треугольник	1			Библиотека ЦОК https://m.edsoo.ru/f2a16194
108	Треугольник	1			
109	Площадь и периметр прямоугольника и многоугольника в, составленных из прямоугольников, единицы измерения площади	1			Библиотека ЦОК https://m.edsoo.ru/f2a16fe0
110	Площадь и периметр прямоугольника и многоугольника в, составленных из прямоугольников, единицы измерения площади	1			Библиотека ЦОК https://m.edsoo.ru/f2a17184
111	Площадь и периметр прямоугольника и многоугольника в, составленных из	1			Библиотека ЦОК https://m.edsoo.ru/f2a17328

	прямоугольнике в, единицы измерения площади				
112	Периметр многоугольника	1			Библиотека ЦОК https://m.edsoo.ru/f2a1691e
113	Периметр многоугольника	1			
114	Десятичная запись дробей	1			Библиотека ЦОК https://m.edsoo.ru/f2a1b55e
115	Десятичная запись дробей	1			Библиотека ЦОК https://m.edsoo.ru/f2a1b87e
116	Десятичная запись дробей	1			Библиотека ЦОК https://m.edsoo.ru/f2a1bcfc
117	Сравнение десятичных дробей	1			Библиотека ЦОК https://m.edsoo.ru/f2a1c49a
118	Сравнение десятичных дробей	1			Библиотека ЦОК https://m.edsoo.ru/f2a1c63e
119	Сравнение десятичных дробей	1			Библиотека ЦОК https://m.edsoo.ru/f2a1cb02
120	Сравнение десятичных дробей	1			Библиотека ЦОК https://m.edsoo.ru/f2a1cc2e
121	Сравнение десятичных дробей	1			
122	Действия с десятичными дробями	1			Библиотека ЦОК https://m.edsoo.ru/f2a1ce4a
123	Действия с десятичными дробями	1			Библиотека ЦОК https://m.edsoo.ru/f2a1cf62
124	Действия с десятичными дробями	1			Библиотека ЦОК https://m.edsoo.ru/f2a1d174

125	Действия с десятичными дробями	1			Библиотека ЦОК https://m.edsoo.ru/f2a1d516
126	Действия с десятичными дробями	1			Библиотека ЦОК https://m.edsoo.ru/f2a1d64c
127	Действия с десятичными дробями	1			Библиотека ЦОК https://m.edsoo.ru/f2a1d750
128	Действия с десятичными дробями	1			Библиотека ЦОК https://m.edsoo.ru/f2a1d85e
129	Действия с десятичными дробями	1			Библиотека ЦОК https://m.edsoo.ru/f2a1d962
130	Действия с десятичными дробями	1			Библиотека ЦОК https://m.edsoo.ru/f2a1da7a
131	Действия с десятичными дробями	1			Библиотека ЦОК https://m.edsoo.ru/f2a1db88
132	Действия с десятичными дробями	1			Библиотека ЦОК https://m.edsoo.ru/f2a1e01a
133	Действия с десятичными дробями	1			Библиотека ЦОК https://m.edsoo.ru/f2a1e150
134	Действия с десятичными дробями	1			Библиотека ЦОК https://m.edsoo.ru/f2a1e268
135	Действия с десятичными дробями	1			Библиотека ЦОК https://m.edsoo.ru/f2a1e3da
136	Действия с десятичными дробями	1			Библиотека ЦОК https://m.edsoo.ru/f2a1e4f2
137	Действия с десятичными дробями	1			Библиотека ЦОК https://m.edsoo.ru/f2a1e4f2
138	Действия с десятичными дробями	1			Библиотека ЦОК https://m.edsoo.ru/f2a1e5f6

139	Действия с десятичными дробями	1			Библиотека ЦОК https://m.edsoo.ru/f2a1e704
140	Действия с десятичными дробями	1			
141	Округление десятичных дробей	1			Библиотека ЦОК https://m.edsoo.ru/f2a1e826
142	Округление десятичных дробей	1			Библиотека ЦОК https://m.edsoo.ru/f2a1eb50
143	Округление десятичных дробей	1			Библиотека ЦОК https://m.edsoo.ru/f2a1ec68
144	Округление десятичных дробей	1			
145	Решение текстовых задач, содержащих дроби. Основные задачи на дроби	1			Библиотека ЦОК https://m.edsoo.ru/f2a1ed8a
146	Решение текстовых задач, содержащих дроби. Основные задачи на дроби	1			Библиотека ЦОК https://m.edsoo.ru/f2a1ef10
147	Решение текстовых задач, содержащих дроби. Основные задачи на дроби	1			Библиотека ЦОК https://m.edsoo.ru/f2a1f028
148	Решение текстовых задач, содержащих	1			Библиотека ЦОК https://m.edsoo.ru/f2a1f136

	дроби. Основные задачи на дроби				
149	Решение текстовых задач, содержащих дроби. Основные задачи на дроби	1			
150	Решение текстовых задач, содержащих дроби. Основные задачи на дроби	1			
151	Контрольная работа по теме "Десятичные дроби"	1	1		Библиотека ЦОК https://m.edsoo.ru/f2a1f23a
152	Многогранники. Изображение многогранников . Модели пространствен ных тел	1			Библиотека ЦОК https://m.edsoo.ru/f2a1a69a
153	Многогранники. Изображение многогранников . Модели пространствен ных тел	1			Библиотека ЦОК https://m.edsoo.ru/f2a1ad2a
154	Прямоугольный параллелепипед , куб. Развёртки куба и параллелепипед а	1			Библиотека ЦОК https://m.edsoo.ru/f2a1a802
155	Прямоугольный параллелепипед , куб. Развёртки куба и	1			Библиотека ЦОК https://m.edsoo.ru/f2a1a924

	параллелепипеда				
156	Практическая работа по теме "Развёртка куба"	1		1	Библиотека ЦОК https://m.edsoo.ru/f2a1aef6
157	Объём куба, прямоугольного параллелепипеда	1			Библиотека ЦОК https://m.edsoo.ru/f2a1b09a
158	Объём куба, прямоугольного параллелепипеда	1			Библиотека ЦОК https://m.edsoo.ru/f2a1b248
159	Объём куба, прямоугольного параллелепипеда	1			
160	Объём куба, прямоугольного параллелепипеда	1			
161	Повторение основных понятий и методов курса 5 класса, обобщение знаний	1			Библиотека ЦОК https://m.edsoo.ru/f2a1f76c
162	Повторение основных понятий и методов курса 5 класса, обобщение знаний	1			Библиотека ЦОК https://m.edsoo.ru/f2a1f924
163	Повторение основных понятий и методов курса 5 класса, обобщение знаний	1			Библиотека ЦОК https://m.edsoo.ru/f2a1faaa

164	Повторение основных понятий и методов курса 5 класса, обобщение знаний	1			Библиотека ЦОК https://m.edsoo.ru/f2a1fc08
165	Повторение основных понятий и методов курса 5 класса, обобщение знаний	1			Библиотека ЦОК https://m.edsoo.ru/f2a1feec
166	Повторение основных понятий и методов курса 5 класса, обобщение знаний	1			Библиотека ЦОК https://m.edsoo.ru/f2a200a4
167	Итоговая контрольная работа	1	1		
168	Повторение основных понятий и методов курса 5 класса, обобщение знаний	1			Библиотека ЦОК https://m.edsoo.ru/f2a201f8
169	Повторение основных понятий и методов курса 5 класса, обобщение знаний	1			Библиотека ЦОК https://m.edsoo.ru/f2a20388
170	Повторение основных понятий и методов курса 5 класса,	1			Библиотека ЦОК https://m.edsoo.ru/f2a2069e

	обобщение знаний				
	ОБЩЕЕ КОЛИЧЕСТВО ЧАСОВ ПО ПРОГРАММЕ	170	3	4	

6 КЛАСС

№ п/п	Тема урока	Количество часов			Электронные цифровые образовательные ресурсы
		Всего	Контрольные работы	Практические работы	
1	Арифметические действия с многозначными натуральными числами	1			Библиотека ЦОК https://m.edsoo.ru/f2a208ec
2	Арифметические действия с многозначными натуральными числами	1			Библиотека ЦОК https://m.edsoo.ru/f2a20aea
3	Арифметические действия с многозначными натуральными числами	1			Библиотека ЦОК https://m.edsoo.ru/f2a2140e
4	Арифметические действия с многозначными натуральными числами	1			Библиотека ЦОК https://m.edsoo.ru/f2a21580
5	Арифметические действия с многозначными натуральными числами	1			Библиотека ЦОК https://m.edsoo.ru/f2a216de
6	Арифметические действия с многозначными натуральными числами	1			Библиотека ЦОК https://m.edsoo.ru/f2a2180a

7	Числовые выражения, порядок действий, использование скобок	1			Библиотека ЦОК https://m.edsoo.ru/f2a20c48
8	Числовые выражения, порядок действий, использование скобок	1			Библиотека ЦОК https://m.edsoo.ru/f2a20d6a
9	Числовые выражения, порядок действий, использование скобок	1			
10	Числовые выражения, порядок действий, использование скобок	1			
11	Числовые выражения, порядок действий, использование скобок	1			
12	Округление натуральных чисел	1			Библиотека ЦОК https://m.edsoo.ru/f2a21274
13	Округление натуральных чисел	1			
14	Округление натуральных чисел	1			
15	Делители и кратные числа; наибольший общий делитель	1			Библиотека ЦОК https://m.edsoo.ru/f2a22a3e

	и наименьшее общее кратное				
16	Делители и кратные числа; наибольший общий делитель и наименьшее общее кратное	1			Библиотека ЦОК https://m.edsoo.ru/f2a22b9c
17	Делители и кратные числа; наибольший общий делитель и наименьшее общее кратное	1			Библиотека ЦОК https://m.edsoo.ru/f2a2340c
18	Делители и кратные числа; наибольший общий делитель и наименьшее общее кратное	1			
19	Делители и кратные числа; наибольший общий делитель и наименьшее общее кратное	1			
20	Делители и кратные числа; наибольший общий делитель и наименьшее общее кратное	1			
21	Делимость суммы и произведения	1			Библиотека ЦОК https://m.edsoo.ru/f2a22d2c
22	Делимость суммы и произведения	1			Библиотека ЦОК https://m.edsoo.ru/f2a23254
23	Деление с остатком	1			
24	Деление с остатком	1			Библиотека ЦОК https://m.edsoo.ru/f2a24104

25	Решение текстовых задач	1			Библиотека ЦОК https://m.edsoo.ru/f2a21e90
26	Решение текстовых задач	1			Библиотека ЦОК https://m.edsoo.ru/f2a2226e
27	Решение текстовых задач	1			Библиотека ЦОК https://m.edsoo.ru/f2a22412
28	Решение текстовых задач	1			Библиотека ЦОК https://m.edsoo.ru/f2a226e2
29	Решение текстовых задач	1			Библиотека ЦОК https://m.edsoo.ru/f2a228a4
30	Контрольная работа по теме "Натуральные числа"	1	1		Библиотека ЦОК https://m.edsoo.ru/f2a242a8
31	Перпендикулярные прямые	1			Библиотека ЦОК https://m.edsoo.ru/f2a24442
32	Перпендикулярные прямые	1			Библиотека ЦОК https://m.edsoo.ru/f2a24596
33	Параллельные прямые	1			Библиотека ЦОК https://m.edsoo.ru/f2a248d4
34	Параллельные прямые	1			Библиотека ЦОК https://m.edsoo.ru/f2a24a32
35	Расстояние между двумя точками, от точки до прямой, длина маршрута на квадратной сетке	1			Библиотека ЦОК https://m.edsoo.ru/f2a24776
36	Расстояние между двумя точками, от точки до прямой, длина маршрута на	1			

	квадратной сетке				
37	Расстояние между двумя точками, от точки до прямой, длина маршрута на квадратной сетке	1			Библиотека ЦОК https://m.edsoo.ru/f2a24eb0
38	Обыкновенная дробь, основное свойство дроби, сокращение дробей	1			Библиотека ЦОК https://m.edsoo.ru/f2a261fc
39	Обыкновенная дробь, основное свойство дроби, сокращение дробей	1			Библиотека ЦОК https://m.edsoo.ru/f2a26670
40	Обыкновенная дробь, основное свойство дроби, сокращение дробей	1			Библиотека ЦОК https://m.edsoo.ru/f2a26936
41	Обыкновенная дробь, основное свойство дроби, сокращение дробей	1			Библиотека ЦОК https://m.edsoo.ru/f2a26ab2
42	Сравнение и упорядочивание дробей	1			Библиотека ЦОК https://m.edsoo.ru/f2a2721e
43	Сравнение и упорядочивание дробей	1			Библиотека ЦОК https://m.edsoo.ru/f2a2749e
44	Сравнение и упорядочивание дробей	1			Библиотека ЦОК https://m.edsoo.ru/f2a275ac
45	Десятичные дроби и метрическая система мер	1			Библиотека ЦОК https://m.edsoo.ru/f2a2638c

46	Десятичные дроби и метрическая система мер	1			
47	Арифметические действия с обыкновенными и десятичными дробями	1			Библиотека ЦОК https://m.edsoo.ru/f2a276c4
48	Арифметические действия с обыкновенными и десятичными дробями	1			Библиотека ЦОК https://m.edsoo.ru/f2a277dc
49	Арифметические действия с обыкновенными и десятичными дробями	1			Библиотека ЦОК https://m.edsoo.ru/f2a27d40
50	Арифметические действия с обыкновенными и десятичными дробями	1			Библиотека ЦОК https://m.edsoo.ru/f2a27ec6
51	Арифметические действия с обыкновенными и десятичными дробями	1			Библиотека ЦОК https://m.edsoo.ru/f2a27c00
52	Отношение	1			Библиотека ЦОК https://m.edsoo.ru/f2a282c2
53	Отношение	1			
54	Деление в данном отношении	1			Библиотека ЦОК https://m.edsoo.ru/f2a28448
55	Деление в данном отношении	1			
56	Масштаб, пропорция	1			Библиотека ЦОК https://m.edsoo.ru/f2a28a7e

57	Масштаб, пропорция	1			Библиотека ЦОК https://m.edsoo.ru/f2a28c22
58	Понятие процента	1			Библиотека ЦОК https://m.edsoo.ru/f2a28d76
59	Понятие процента	1			Библиотека ЦОК https://m.edsoo.ru/f2a28efc
60	Вычисление процента от величины и величины по её проценту	1			Библиотека ЦОК https://m.edsoo.ru/f2a29064
61	Вычисление процента от величины и величины по её проценту	1			Библиотека ЦОК https://m.edsoo.ru/f2a291e0
62	Вычисление процента от величины и величины по её проценту	1			
63	Вычисление процента от величины и величины по её проценту	1			
64	Решение текстовых задач, содержащих дроби и проценты	1			Библиотека ЦОК https://m.edsoo.ru/f2a26512
65	Решение текстовых задач, содержащих дроби и проценты	1			Библиотека ЦОК https://m.edsoo.ru/f2a2818c
66	Решение текстовых задач, содержащих дроби и проценты	1			Библиотека ЦОК https://m.edsoo.ru/f2a29546

67	Решение текстовых задач, содержащих дроби и проценты	1			Библиотека ЦОК https://m.edsoo.ru/f2a29a46
68	Контрольная работа по теме "Дроби"	1	1		Библиотека ЦОК https://m.edsoo.ru/f2a29d34
69	Практическая работа по теме "Отношение длины окружности к её диаметру"	1		1	Библиотека ЦОК https://m.edsoo.ru/f2a29bea
70	Осевая симметрия. Центральная симметрия	1			Библиотека ЦОК https://m.edsoo.ru/f2a2509a
71	Осевая симметрия. Центральная симметрия	1			Библиотека ЦОК https://m.edsoo.ru/f2a25428
72	Построение симметричных фигур	1			Библиотека ЦОК https://m.edsoo.ru/f2a252ca
73	Построение симметричных фигур	1			Библиотека ЦОК https://m.edsoo.ru/f2a257fc
74	Практическая работа по теме "Осевая симметрия"	1		1	Библиотека ЦОК https://m.edsoo.ru/f2a2598c
75	Симметрия в пространстве	1			Библиотека ЦОК https://m.edsoo.ru/f2a25ae0
76	Применение букв для записи математических выражений и предложений	1			Библиотека ЦОК https://m.edsoo.ru/f2a2b274
77	Буквенные выражения и	1			Библиотека ЦОК https://m.edsoo.ru/f2a2b972

	числовые подстановки				
78	Буквенные равенства, нахождение неизвестного компонента	1			Библиотека ЦОК https://m.edsoo.ru/f2a2bada
79	Буквенные равенства, нахождение неизвестного компонента	1			Библиотека ЦОК https://m.edsoo.ru/f2a2bbe8
80	Формулы	1			Библиотека ЦОК https://m.edsoo.ru/f2a2bd14
81	Формулы	1			Библиотека ЦОК https://m.edsoo.ru/f2a2be40
82	Четырёхугольник, примеры четырёхугольников	1			Библиотека ЦОК https://m.edsoo.ru/f2a2a19e
83	Прямоугольник, квадрат: свойства сторон, углов, диагоналей	1			Библиотека ЦОК https://m.edsoo.ru/f2a2a2f2
84	Прямоугольник, квадрат: свойства сторон, углов, диагоналей	1			
85	Измерение углов. Виды треугольников	1			Библиотека ЦОК https://m.edsoo.ru/f2a2a75c
86	Измерение углов. Виды треугольников	1			Библиотека ЦОК https://m.edsoo.ru/f2a2ab94
87	Периметр многоугольника	1			Библиотека ЦОК https://m.edsoo.ru/f2a29eb0
88	Периметр многоугольника	1			

89	Площадь фигуры	1			
90	Площадь фигуры	1			
91	Формулы периметра и площади прямоугольника	1			
92	Формулы периметра и площади прямоугольника	1			
93	Приближённое измерение площади фигур	1			
94	Практическая работа по теме "Площадь круга"	1		1	Библиотека ЦОК https://m.edsoo.ru/f2a2ae8c
95	Контрольная работа по теме "Выражения с буквами. Фигуры на плоскости"	1	1		
96	Целые числа	1			Библиотека ЦОК https://m.edsoo.ru/f2a2bf6c
97	Целые числа	1			Библиотека ЦОК https://m.edsoo.ru/f2a2c07a
98	Целые числа	1			Библиотека ЦОК https://m.edsoo.ru/f2a2c17e
99	Модуль числа, геометрическая интерпретация модуля	1			Библиотека ЦОК https://m.edsoo.ru/f2a2c886
100	Модуль числа, геометрическая интерпретация модуля	1			Библиотека ЦОК https://m.edsoo.ru/f2a2ca3e

101	Модуль числа, геометрическая интерпретация модуля	1			Библиотека ЦОК https://m.edsoo.ru/f2a2c3a6
102	Модуль числа, геометрическая интерпретация модуля	1			
103	Модуль числа, геометрическая интерпретация модуля	1			
104	Числовые промежутки	1			
105	Положительные и отрицательные числа	1			
106	Положительные и отрицательные числа	1			
107	Сравнение положительных и отрицательных чисел	1			Библиотека ЦОК https://m.edsoo.ru/f2a2ce30
108	Сравнение положительных и отрицательных чисел	1			Библиотека ЦОК https://m.edsoo.ru/f2a2cf48
109	Сравнение положительных и отрицательных чисел	1			
110	Сравнение положительных и отрицательных чисел	1			

111	Сравнение положительных и отрицательных чисел	1			
112	Арифметические действия с положительными и отрицательными числами	1			Библиотека ЦОК https://m.edsoo.ru/f2a2d830
113	Арифметические действия с положительными и отрицательными числами	1			Библиотека ЦОК https://m.edsoo.ru/f2a2d984
114	Арифметические действия с положительными и отрицательными числами	1			Библиотека ЦОК https://m.edsoo.ru/f2a2dab0
115	Арифметические действия с положительными и отрицательными числами	1			Библиотека ЦОК https://m.edsoo.ru/f2a2ddee
116	Арифметические действия с положительными и отрицательными числами	1			Библиотека ЦОК https://m.edsoo.ru/f2a2defc
117	Арифметические действия с положительными и отрицательными числами	1			Библиотека ЦОК https://m.edsoo.ru/f2a2e384
118	Арифметические действия с положительным	1			Библиотека ЦОК https://m.edsoo.ru/f2a2e5f0

	и и отрицательными числами				
119	Арифметические действия с положительными и отрицательными числами	1			Библиотека ЦОК https://m.edsoo.ru/f2a2e762
120	Арифметические действия с положительными и отрицательными числами	1			Библиотека ЦОК https://m.edsoo.ru/f2a2eb90
121	Арифметические действия с положительными и отрицательными числами	1			Библиотека ЦОК https://m.edsoo.ru/f2a2ecf8
122	Арифметические действия с положительными и отрицательными числами	1			Библиотека ЦОК https://m.edsoo.ru/f2a2ee10
123	Арифметические действия с положительными и отрицательными числами	1			Библиотека ЦОК https://m.edsoo.ru/f2a2f248
124	Арифметические действия с положительными и отрицательными числами	1			
125	Арифметические действия с положительными и	1			

	отрицательными числами				
126	Арифметические действия с положительными и отрицательными числами	1			
127	Арифметические действия с положительными и отрицательными числами	1			
128	Арифметические действия с положительными и отрицательными числами	1			
129	Арифметические действия с положительными и отрицательными числами	1			
130	Арифметические действия с положительными и отрицательными числами	1			
131	Решение текстовых задач	1			Библиотека ЦОК https://m.edsoo.ru/f2a3035a
132	Решение текстовых задач	1			Библиотека ЦОК https://m.edsoo.ru/f2a304c2
133	Решение текстовых задач	1			Библиотека ЦОК https://m.edsoo.ru/f2a305e4
134	Решение текстовых задач	1			Библиотека ЦОК https://m.edsoo.ru/f2a30706

135	Контрольная работа по темам "Буквенные выражения. Положительные и отрицательные числа"	1	1		
136	Прямоугольная система координат на плоскости	1			Библиотека ЦОК https://m.edsoo.ru/f2a30ca6
137	Координаты точки на плоскости, абсцисса и ордината	1			Библиотека ЦОК https://m.edsoo.ru/f2a311d8
138	Столбчатые и круговые диаграммы	1			Библиотека ЦОК https://m.edsoo.ru/f2a3178c
139	Практическая работа по теме "Построение диаграмм"	1		1	Библиотека ЦОК https://m.edsoo.ru/f2a318ae
140	Решение текстовых задач, содержащих данные, представленные в таблицах и на диаграммах	1			
141	Решение текстовых задач, содержащих данные, представленные в таблицах и на диаграммах	1			
142	Прямоугольный параллелепипед, куб, призма, пирамида, конус, цилиндр, шар и сфера	1			Библиотека ЦОК https://m.edsoo.ru/f2a319c6

143	Прямоугольный параллелепипед, куб, призма, пирамида, конус, цилиндр, шар и сфера	1			Библиотека ЦОК https://m.edsoo.ru/f2a31afc
144	Изображение пространственных фигур	1			Библиотека ЦОК https://m.edsoo.ru/f2a3206a
145	Изображение пространственных фигур	1			
146	Примеры развёрток многогранников, цилиндра и конуса	1			
147	Практическая работа по теме "Создание моделей пространственных фигур"	1		1	Библиотека ЦОК https://m.edsoo.ru/f2a3252e
148	Понятие объёма; единицы измерения объёма	1			Библиотека ЦОК https://m.edsoo.ru/f2a321c8
149	Объём прямоугольного параллелепипеда, куба, формулы объёма	1			Библиотека ЦОК https://m.edsoo.ru/f2a3234e
150	Объём прямоугольного параллелепипеда, куба, формулы объёма	1			
151	Повторение основных понятий и методов курсов 5 и 6 классов,	1			Библиотека ЦОК https://m.edsoo.ru/f2a328f8

	обобщение и систематизация знаний				
152	Повторение основных понятий и методов курсов 5 и 6 классов, обобщение и систематизация знаний	1			Библиотека ЦОК https://m.edsoo.ru/f2a32a9c
153	Повторение основных понятий и методов курсов 5 и 6 классов, обобщение и систематизация знаний	1			Библиотека ЦОК https://m.edsoo.ru/f2a32bd2
154	Повторение основных понятий и методов курсов 5 и 6 классов, обобщение и систематизация знаний	1			Библиотека ЦОК https://m.edsoo.ru/f2a3312c
155	Повторение основных понятий и методов курсов 5 и 6 классов, обобщение и систематизация знаний	1			Библиотека ЦОК https://m.edsoo.ru/f2a33352
156	Повторение основных понятий и методов курсов 5 и 6 классов, обобщение и систематизация знаний	1			Библиотека ЦОК https://m.edsoo.ru/f2a33596

157	Повторение основных понятий и методов курсов 5 и 6 классов, обобщение и систематизация знаний	1			Библиотека ЦОК https://m.edsoo.ru/f2a33780
158	Повторение основных понятий и методов курсов 5 и 6 классов, обобщение и систематизация знаний	1			Библиотека ЦОК https://m.edsoo.ru/f2a338b6
159	Повторение основных понятий и методов курсов 5 и 6 классов, обобщение и систематизация знаний	1			Библиотека ЦОК https://m.edsoo.ru/f2a339ce
160	Повторение основных понятий и методов курсов 5 и 6 классов, обобщение и систематизация знаний	1			Библиотека ЦОК https://m.edsoo.ru/f2a33ad2
161	Повторение основных понятий и методов курсов 5 и 6 классов, обобщение и систематизация знаний	1			Библиотека ЦОК https://m.edsoo.ru/f2a33bd6
162	Повторение основных понятий и методов курсов	1			Библиотека ЦОК https://m.edsoo.ru/f2a33f46

	5 и 6 классов, обобщение и систематизация знаний				
163	Повторение основных понятий и методов курсов 5 и 6 классов, обобщение и систематизация знаний	1			Библиотека ЦОК https://m.edsoo.ru/f2a340b8
164	Повторение основных понятий и методов курсов 5 и 6 классов, обобщение и систематизация знаний	1			Библиотека ЦОК https://m.edsoo.ru/f2a3420c
165	Повторение основных понятий и методов курсов 5 и 6 классов, обобщение и систематизация знаний	1			Библиотека ЦОК https://m.edsoo.ru/f2a3432e
166	Повторение основных понятий и методов курсов 5 и 6 классов, обобщение и систематизация знаний	1			Библиотека ЦОК https://m.edsoo.ru/f2a34478
167	Итоговая контрольная работа	1	1		
168	Повторение основных понятий и методов курсов 5 и 6 классов,	1			Библиотека ЦОК https://m.edsoo.ru/f2a3482e

	обобщение и систематизация знаний				
169	Повторение основных понятий и методов курсов 5 и 6 классов, обобщение и систематизация знаний	1			Библиотека ЦОК https://m.edsoo.ru/f2a34950
170	Повторение основных понятий и методов курсов 5 и 6 классов, обобщение и систематизация знаний	1			Библиотека ЦОК https://m.edsoo.ru/f2a34d2e
ОБЩЕЕ КОЛИЧЕСТВО ЧАСОВ ПО ПРОГРАММЕ		170	5	5	

Приложение 1

Достижение личностных результатов в рамках реализации модуля «Урочная деятельность» Рабочей программы воспитания

Реализация педагогическим работником воспитательного потенциала уроков МАТЕМАТИКА предполагает следующее:

- максимальное использование воспитательных возможностей содержания уроков для формирования у обучающихся российских традиционных духовно-нравственных и социокультурных ценностей, российского исторического сознания на основе исторического просвещения; подбор соответствующего содержания уроков, заданий, вспомогательных материалов, проблемных ситуаций для обсуждений;

- включение в содержание уроков целевых ориентиров результатов воспитания, их учет в определении воспитательных задач уроков, занятий;

- выбор методов, методик, технологий, оказывающих воспитательное воздействие на личность в соответствии с воспитательным идеалом, целью и задачами воспитания, целевыми ориентирами результатов воспитания; реализацию приоритета воспитания в учебной деятельности;

- привлечение внимания обучающихся к ценностному аспекту изучаемых на уроках предметов, явлений и событий, инициирование обсуждений, высказываний своего мнения, выработки своего личностного отношения к изучаемым событиям, явлениям, лицам;

- применение интерактивных форм учебной работы – интеллектуальных, стимулирующих познавательную мотивацию, игровых методик, дискуссий, дающих возможность приобрести опыт ведения конструктивного диалога; групповой работы, которая учит строить отношения и действовать в команде, способствует развитию критического мышления;

- побуждение обучающихся соблюдать нормы поведения, правила общения со сверстниками и педагогическими работниками, соответствующие укладу школы, установление и поддержку доброжелательной атмосферы;

- организацию наставничества мотивированных и эрудированных обучающихся над неуспевающими одноклассниками, в том числе с особыми образовательными потребностями, дающего обучающимся социально значимый опыт сотрудничества и взаимной помощи;

- инициирование и поддержку исследовательской деятельности обучающихся, планирование и выполнение индивидуальных и групповых проектов воспитательной направленности.

Приложение 2

Нормы оценивания учебного предмета

«Математика»

Входная контрольная работа в 5 классах предусматривает проверку знаний учеников по темам: Арифметические действия над натуральными числами, порядок выполнения действий, уравнения, нахождение неизвестного слагаемого. Система заданий адаптирована для данной возрастной категории.

Время выполнения: один урок (40 минут).

Входная контрольная работа состоит из 2-х равноценных вариантов, каждый из которых включает в себя 5 заданий

Учитель оценивает знания и умения учащихся с учетом их индивидуальных особенностей.

1. Содержание и объем материала, подлежащего проверке, определяется программой. При проверке усвоения материала нужно выявлять полноту, прочность усвоения учащимися теории и умения применять ее на практике в знакомых и незнакомых ситуациях.

2. Основными формами проверки знаний и умений учащихся по математике являются письменная контрольная работа и устный опрос.

При оценке письменных и устных ответов учитель в первую очередь учитывает показанные учащимися знания и умения. Оценка зависит также от наличия и характера погрешностей, допущенных учащимися.

3. Среди погрешностей выделяются ошибки и недочеты. Погрешность считается ошибкой, если она свидетельствует о том, что ученик не овладел основными знаниями, умениями, указанными в программе.

К недочетам относятся погрешности, свидетельствующие о недостаточно полном или недостаточно прочном усвоении основных знаний и умений или об отсутствии знаний, не считающихся в программе основными. Недочетами также считаются: погрешности, которые не привели к искажению смысла полученного учеником задания или способа его выполнения; неаккуратная запись; небрежное выполнение чертежа.

Граница между ошибками и недочетами является в некоторой степени условной. При одних обстоятельствах допущенная учащимися погрешность может рассматриваться учителем как ошибка, в другое время и при других обстоятельствах — как недочет.

4. Задания для устного и письменного опроса учащихся состоят из теоретических вопросов и задач.

Ответ на теоретический вопрос считается безупречным, если по своему содержанию полностью соответствует вопросу, содержит все необходимые теоретические факты и обоснованные выводы, а его изложение и письменная запись математически грамотны и отличаются последовательностью и аккуратностью.

Решение задачи считается безупречным, если правильно выбран способ решения, само решение сопровождается необходимыми объяснениями, верно выполнены нужные вычисления и преобразования, получен верный ответ, последовательно и аккуратно записано решение.

5. Оценка ответа учащегося при устном и письменном опросе проводится по пятибалльной системе, т. е. за ответ выставляется одна из отметок: 2 (неудовлетворительно), 3 (удовлетворительно), 4 (хорошо), 5 (отлично).

6. Учитель может повысить отметку за оригинальный ответ на вопрос или оригинальное решение задачи, которые свидетельствуют о высоком математическом развитии учащегося; за решение более сложной задачи или ответ на более сложный вопрос, предложенные учащемуся дополнительно после выполнения им заданий.

Критерии ошибок

К **грубым** ошибкам относятся ошибки, которые обнаруживают незнание учащимися формул, правил, основных свойств, теорем и неумение их применять; незнание приемов решения задач, рассматриваемых в учебниках, а также вычислительные ошибки, если они не являются опиской;

К **негрубым** ошибкам относятся: потеря корня или сохранение в ответе постороннего корня; отбрасывание без объяснений одного из них и равнозначные им;

К **недочетам** относятся: нерациональное решение, описки, недостаточность или отсутствие пояснений, обоснований в решениях

Оценка устных ответов учащихся

Ответ оценивается **отметкой «5»**, если ученик: полно раскрыл содержание материала в объеме, предусмотренном программой и

учебником,

изложил материал грамотным языком в определенной логической последовательности, точно используя математическую терминологию и символику;

правильно выполнил рисунки, чертежи, графики, сопутствующие ответу;

показал умение иллюстрировать теоретические положения конкретными примерами, применять их в новой ситуации при выполнении практического задания;

продемонстрировал усвоение ранее изученных сопутствующих вопросов, сформированность и устойчивость используемых при отработке умений и навыков;

отвечал самостоятельно без наводящих вопросов учителя. Возможны одна - две неточности при освещении второстепенных вопросов или в выкладках, которые ученик легко исправил по замечанию учителя.

Ответ оценивается **отметкой «4»**, если он удовлетворяет в основном требованиям на оценку «5», но при этом имеет один из недостатков:

в изложении допущены небольшие пробелы, не исказившие математическое содержание ответа;

допущены один – два недочета при освещении основного содержания ответа, исправленные по замечанию учителя;

допущены ошибка или более двух недочетов при освещении второстепенных вопросов или в выкладках, легко исправленные по замечанию учителя.

Отметка «3» ставится в следующих случаях:

неполно или непоследовательно раскрыто содержание материала, но показано общее понимание вопроса и продемонстрированы умения, достаточные для дальнейшего усвоения программного материала (определенные «Требованиями к математической подготовке учащихся»);

имелись затруднения или допущены ошибки в определении понятий, использовании математической терминологии, чертежах, выкладках, исправленные после нескольких наводящих вопросов учителя;

ученик не справился с применением теории в новой ситуации при выполнении практического задания, но выполнил задания обязательного уровня сложности по данной теме;

при знании теоретического материала выявлена недостаточная сформированность основных умений и навыков.

Отметка «2» ставится в следующих случаях:

не раскрыто основное содержание учебного материала;

обнаружено незнание или непонимание учеником большей или наиболее важной части учебного материала;

допущены ошибки в определении понятий, при использовании математической терминологии, в рисунках, чертежах или графиках, в выкладках, которые не исправлены после нескольких наводящих

вопросов учителя.

Оценка письменных работ учащихся

Отметка «5» ставится, если: работа выполнена полностью;

в логических рассуждениях и обосновании решения нет пробелов и ошибок;

в решении нет математических ошибок (возможна одна неточность, описка, не являющаяся следствием незнания или непонимания учебного материала).

Отметка «4» ставится, если:

работа выполнена полностью, но обоснования шагов решения недостаточны (если умение обосновывать рассуждения не являлось специальным объектом проверки);

допущена одна ошибка или два-три недочета в выкладках, рисунках, чертежах или графиках (если эти виды работы не являлись специальным объектом проверки).

Отметка «3» ставится, если:

допущены более одной ошибки или более двух-трех недочетов в выкладках, чертежах или графиках, но учащийся владеет обязательными умениями по проверяемой теме.

Отметка «2» ставится, если:

допущены существенные ошибки, показавшие, что учащийся не владеет обязательными умениями по данной теме в полной мере.

Оценка тестовых работ учащихся

Отметка «5» ставится, если: учащийся выполнил верно 90-100% работы

Отметка «4» ставится, если: учащийся верно выполнил 70-89% работы

Отметка «3» ставится, если: учащийся верно выполнил 50-69% работы

Отметка «2» ставится, если: учащийся выполнил менее 50% работы

Критерии оценки проектной деятельности (проект). Оценка проекта

Отметка «5»

1. Правильно поняты цель, задачи выполнения проекта.
2. Соблюдена технология исполнения проекта, выдержаны соответствующие этапы.
3. Проект оформлен в соответствии с требованиями.
4. Проявлены творчество, инициатива.
5. Предъявленный продукт деятельности отличается высоким качеством исполнения, соответствует заявленной теме.

Отметка «4»

1. Правильно поняты цель, задачи выполнения проекта.
2. Соблюдена технология исполнения проекта, этапы, но допущены незначительные ошибки, неточности в оформлении.
3. Проявлено творчество.

4. Предъявленный продукт деятельности отличается высоким качеством исполнения, соответствует заявленной теме.

Отметка «3»

1. Правильно поняты цель, задачи выполнения проекта.
2. Соблюдена технология выполнения проекта, но имеются 1-2 ошибки в этапах или в оформлении.
3. Самостоятельность проявлена на недостаточном уровне.

Отметка «2»

Проект не выполнен или не завершен

Приложение 3

Контрольно-измерительные материалы

Основная цель работы – зафиксировать уровень достижения школьниками планируемых результатов, разработанных на основе *Федерального государственного стандарта основного общего образования*.

СПЕЦИФИКАЦИЯ
диагностической работы по математике
для обучающихся 5 -6 класса

1. Назначение диагностической работы

Диагностические (контрольные) работы проводятся в течение учебного года с целью определения уровня подготовки обучающихся 5 класса в рамках внутреннего мониторинга достижений планируемых результатов освоения основной образовательной программы основного общего образования.

Предлагаемая работа предполагает включение заданий предметного, метапредметного и личностного плана, что позволяет отследить сформированность УУД у учащихся.

2. Условия проведения и время выполнения диагностической работы

Использование дополнительных и справочных материалов не предусматривается.

Диагностическая работа состоит из 2 частей: примеров и задач по практической математике.

Выполнять задания нужно в том порядке, в котором они даны. Для экономии времени можно пропускать те задания, которые не удастся выполнить сразу, и перейти к следующему. Если после выполнения всей работы останется время, можно вернуться к пропущенным заданиям. Нужно постараться выполнить как можно больше заданий.

3. Распределение заданий диагностической работы по содержанию и проверяемым умениям

Диагностическая работа позволяет оценить степень освоения учебного материала по математике.

Входная контрольная работа в 5 классе предусматривает проверку знаний учеников по темам: Арифметические действия над натуральными числами, порядок выполнения действий, уравнения, нахождение неизвестного слагаемого. Система заданий адаптирована для данной возрастной категории.

Контрольные работы по математике для 5 класса

Входная контрольная работа по математике для 5 класса

Вариант №1

1. Укажите порядок действий и найти значение:

$$(790 - 17472 : 84) \cdot 64 + 54 \cdot 903.$$

2. Расстояние между городами 930 км. Одновременно навстречу друг другу вышли 2 поезда. Скорость одного 45 км/ч, другого 48 км/ч. Через сколько часов поезда встретились?

3. Найди площадь прямоугольника, если его ширина 4 см, а длина в 5 раз больше.

4. Решите уравнение:

а) $a \cdot 54 = 12690$; б) $474 + a = 500$; в) $a : 48 = 35$; г) $651 - a = 313$.

Вариант №2

1. Укажите порядок действий и найти значение:

$$(591 + 1125 : 75) \cdot 56 - 46 \cdot 702.$$

2. Из двух городов одновременно навстречу друг другу вышли два поезда и встретились через 7 ч. Скорость одного поезда 54 км/ч, другого – 64 км/ч. Определите расстояние между городами.

3. Найди площадь прямоугольника, если его длина 13 см, а ширина на 4 см больше.

4. Решите уравнения:

а) $48 \cdot a = 624$; б) $312 + x = 400$; в) $a : 393 = 15$; г) $a - 184 = 121$.

Контрольная работа № 1 по теме «Натуральные числа. Действия с натуральными числами.»

ВАРИАНТ 1

1. Решите уравнения:

а) $7y - 39 = 717$; б) $x + 3x = 76$.

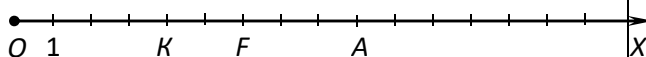
2. Начертите прямую MN и луч CD так, чтобы прямая и луч не пересекались.

3. Найдите значение выражения:

а) $a + m$, если $a = 20$, $m = 70$;

б) $260 + b - 160$, если $b = 93$.

4. а) Запишите координаты точек A , F , K , O , отмеченных на координатном луче:



б) Начертите координатный луч, единичный отрезок которого равен длине одной клетки тетради. Отметьте на этом луче точки $B(8)$, $D(11)$, $P(1)$, $R(16)$.

5. В книге две сказки. Первая занимает в 4 раза больше страниц, чем вторая, а обе они занимают 30 страниц. Сколько страниц занимает каждая сказка?

6. Напишите число, большее 387627 на 3254.

ВАРИАНТ 2

1. Решите уравнения:

а) $8x + 14 = 870$; б) $5y - y = 68$

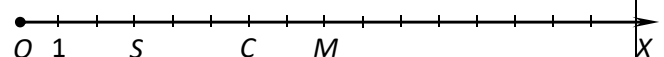
2. Начертите луч RP и отрезок BE так, чтобы луч не пересекал отрезок.

3. Найдите значение выражения:

а) $c - n$, если $c = 80$, $n = 30$;

б) $340 + k - 240$, если $k = 87$.

4. а) Запишите координаты точек C , M , O , S , отмеченных на координатном луче:



б) Начертите координатный луч, единичный отрезок которого равен длине одной клетки тетради. Отметьте на этом луче точки $A(6)$, $B(12)$, $D(1)$, $F(17)$.

5. В двух корзинах 98 яблок. В первой яблок в 6 раз меньше, чем во второй. Сколько яблок в каждой корзине?

6. Напишите число, которое на 1756 больше числа 8999.

Контрольная работа № 2 по теме «Обыкновенные дроби»

Вариант №1.	Вариант № 2
<p>1. Примите за единичный отрезок длину 8 клеток тетради и отметьте на координатном луче точки: D($1/4$); C($1/8$); K($1/2$)</p> <p>2. Сравните числа: а) 2 и $4/2$; б) 1 и $8/2$; г) $1/5$ и $2/3$; д) $6/7$ и $7/5$.</p> <p>3. Среди чисел меньших 140 найдите четные числа, которые кратны 17 и одновременно не кратны 4. <i>Ответ запишите без пробелов, запятых или других дополнительных символов.</i></p> <p>4. Какую часть составляют: а) 9 см^2 от квадратного дециметра; б) 17 дм^3 от кубического метра; в) 13 кг от 2 ц ?</p> <p>5. Ширина прямоугольника 48 см, что составляет его периметра. Найдите длину этого прямоугольника.</p>	<p>1. Примите за единичный отрезок длину 12 клеток тетради и отметьте на координатном луче точки: A($1/6$); N($1/4$); P($1/2$)</p> <p>2. Сравните числа: а) 3 и $9/3$; б) 1 и $10/5$; в) $1/6$ и $1/4$; г) $2/3$ и $4/5$.</p> <p>3. Найдите все двузначные числа, которые кратны 15 и одновременно не кратны 25. Сложите эти числа, затем умножьте полученную сумму на 7. В ответ запишите найденное произведение.</p> <p>4. Какую часть составляют: а) 7 дм^2 от квадратного метра; б) 19 см^3 от кубического дециметра; в) 9 ц от 4 т ?</p> <p>5. Длина прямоугольника составляет его периметра. Найдите ширину этого прямоугольника, если его длина равна 80 см.</p>

Контрольная работа № 3 по теме «Десятичные дроби»

. Вариант №1	Вариант № 2
<p>а) Сравните числа: б) Выразите в километрах: 7,195 и 12,1; 2 км 156 м; 8,276 и 8,3; 8 км 70 м; 0,76 и 0,7598; 685 м; 35,2 и 35,02. 3 м.</p> <p>2. Выполните действие: а) $12,3 + 5,26$; в) $79,1 - 6,08$; б) $0,48 + 0,057$; г) $5 - 1,63$.</p> <p>3. Округлите: а) 3,18; 30,625; 257,51 и 0,28 до единиц; б) 0,531; 12,467; 8,5452 и 0,009 до сотых.</p> <p>4. Собственная скорость лодки 3,4 км/ч. Скорость лодки против течения 0,8 км/ч. Найдите скорость лодки по течению.</p> <p>5. Запишите четыре значения m, при которых верно неравенство $0,71 < m < 0,74$.</p>	<p>1. а) Сравните числа: б) Выразите в тоннах: 8,2 и 6,984; 5 т 235 кг; 7,6 и 7,596; 1 т 90 кг; 0,6387 и 0,64; 624 кг; 27,03 и 27,3. 8 кг.</p> <p>2. Выполните действие: а) $15,4 + 3,18$; в) $86,3 - 5,07$; б) $0,068 + 0,39$; г) $7 - 2,78$.</p> <p>3. Округлите: а) 8,72; 40,198; 164,53 и 0,61 до единиц; б) 0,834; 19,471; 6,352 и 0,08 до десятых.</p> <p>4. Собственная скорость катера 32,8 км/ч. Скорость катера по течению реки 34,2 км/ч. Найдите скорость катера против течения.</p> <p>5. Запишите четыре значения n, при которых верно неравенство $0,65 < n < 0,68$.</p>

Контрольная работа № 4 по теме «Итоговая»

ВАРИАНТ 1	ВАРИАНТ 2
<p>1. Вычислите: $2,66 : 3,8 - 0,81 \cdot 0,12 + 0,0372$.</p> <p>2. 1.Решите уравнения: а) $8x + 14 = 870$; б) $5y - y = 68$</p> <p>3. Найдите высоту прямоугольного параллелепипеда, объем которого равен $25,2 \text{ дм}^3$, длина 3,5 дм и ширина 16 см.</p> <p>4. Собственная скорость теплохода 24,5 км/ч, скорость течения реки 1,3 км/ч. Сначала теплоход 0,4 ч плыл по озеру, а затем 3,5 ч по реке против течения. Какой путь прошел теплоход за все это время?</p> <p>5. Постройте углы $МОК$ и $КОС$, если $\angle МОК = 110^\circ$, $\angle КОС = 46^\circ$. Какой может быть градусная мера угла $СОМ$?</p>	<p>1. Вычислите: $7,8 \cdot 0,26 - 2,32 : 2,9 + 0,672$.</p> <p>2.Решите уравнения: а) $10x - 14 = 870$; б) $6y + y = 84$</p> <p>3. Объем прямоугольного параллелепипеда $1,35 \text{ м}^3$, высота 2,25 м и длина 8 дм. Найдите его ширину.</p> <p>4. Катер плыл 3,5 ч по течению реки и 0,6 ч по озеру. Найдите путь, пройденный катером за все это время, если собственная скорость катера 16,5 км/ч, а скорость течения реки 2,1 км/ч.</p> <p>5. Постройте углы ADN и NDB, если $\angle ADN = 34^\circ$, $\angle NDB = 120^\circ$. Какой может быть градусная мера угла ADB ?</p>

Контрольные работы по математике для 6 класса

Контрольная работа № 1.

«Натуральные числа»

Вариант 1

1. Найди значение выражения:

- а) $684 \cdot 397 - 584 \cdot 397$;
б) $39 \cdot 58 - 9720 : 27 + 33$;
в) $(5^3 + 13^2) : 21$;

2. Реши уравнение:

- а) $7y - 39 = 717$; б) $x + 3x = 76$.

3. Упрости выражение:

- а) $24a + 16 + 13a$; б) $25 \cdot m \cdot 16$.

4. В книге напечатаны две сказки. Первая занимает в четыре раза больше страниц, чем вторая, а обе они занимают 30 страниц. Сколько страниц занимает каждая сказка?

5. Найди площадь поверхности и объем куба, ребро которого равно 6 дм. Во сколько раз уменьшится площадь поверхности и во сколько раз — объем куба, если его ребро уменьшить вдвое?

Вариант 2

1. Найди значение выражения:

- а) $798 \cdot 349 - 798 \cdot 249$;
б) $57 \cdot 38 - 8640 : 24 + 66$;
в) $(6^3 + 12^2) : 15$;

2. Реши уравнение:

- а) $8x + 14 = 870$; б) $5y - y = 68$.

3. Упрости выражение:

- а) $37k + 13 + 22k$; б) $50 \cdot n \cdot 12$.

4. В двух корзинах 98 яблок. В первой яблок в шесть раз меньше, чем во второй. Сколько яблок в каждой корзине?

5. Ребро куба равно 5 см. Найди площадь поверхности и объем этого куба. Во сколько раз увеличится площадь поверхности и во сколько раз — объем куба, если его ребро увеличить вдвое?

Контрольная работа № 2

Вариант - 1

б) $\frac{5}{8} \cdot \frac{4}{5}$; в) $\frac{9}{25} \cdot 2\frac{1}{7} \cdot 1\frac{5}{9}$.

№1. Найдите произведение: а) $4\frac{2}{3} \cdot 1\frac{2}{7}$;

№2. Выполните действие: $\left(9 - 2\frac{2}{3} \cdot 2\frac{1}{7}\right) \cdot \frac{21}{46}$.

- №3. В один пакет насыпали $1\frac{2}{5}$ кг сахара, а в другой – в 4 раза больше. На сколько больше сахара насыпали во второй пакет, чем в первый?
- №4. В первые сутки поезд прошел $\frac{3}{8}$ всего пути, во вторые сутки – на $\frac{1}{6}$ пути меньше, чем в первые. Какую часть всего пути поезд прошел за эти двое суток?
- №5. Найдите две дроби, каждая из которых больше $\frac{7}{9}$ и меньше $\frac{8}{9}$.
- №1. Найдите произведение: а) $2\frac{1}{7} \cdot 3\frac{1}{9}$;
б) $\frac{3}{7} \cdot \frac{7}{9}$; в) $\frac{5}{8} \cdot 1\frac{13}{15} \cdot 2\frac{2}{7}$.
- №2. Выполните действие: $\frac{27}{34} \cdot \left(5 - 2\frac{4}{5} \cdot 1\frac{1}{9}\right)$.
- №3. Масса гуся $4\frac{2}{15}$ кг, а масса страуса в 7 раз больше. На сколько кг масса гуся меньше массы страуса?
- № 4. В первый день скосили $\frac{5}{12}$ всего луга, во второй день – на $\frac{1}{8}$ луга меньше, чем в первый. Какую часть луга скосили за эти два дня?
- № 5. Найдите две дроби, каждая из которых меньше $\frac{4}{5}$ и больше $\frac{3}{5}$.

Вариант - 2

Контрольная работа № 3

Вариант – 1

№1. Постройте угол ABC, величина которого равна 168° . Проведите произвольно луч BM между сторонами угла ABC. Запишите образовавшиеся углы и измерьте их величины.

№ 2. Упростите выражение $126 + x + 474$ и найдите его значение при $x = 278$.

№ 3. Решите уравнение: 1) $(34 + x) - 83 = 42$ 2) $45 - (x - 16) = 28$.

№ 4. Одна из сторон треугольника равна 32 см, вторая – в 2 раза короче первой, а третья – на 6 см короче первой. Вычислите периметр треугольника.

№ 5. Какое число надо подставить вместо a , чтобы корнем уравнения $52 - (a - x) = 24$ было число 40?

Вариант – 2

№ 1. Постройте угол MKA, величина которого равна 74° . Проведите произвольно луч KC между сторонами угла MKA. Запишите образовавшиеся углы и измерьте их величины.

№ 2. Упростите выражение $235 + y + 465$ и найдите его значение при $y = 153$.

№ 3. Решите уравнение: 1) $(96 - x) - 15 = 64$ 2) $31 - (x + 11) = 18$.

№ 4. Одна из сторон треугольника равна 24 см, вторая – в 4 раза короче первой, а третья – на 16 см длиннее второй. Вычислите периметр треугольника.

№5. Какое число надо подставить вместо a , чтобы корнем уравнения $64 - (a - x) = 17$ было число 16?

Контрольная работа № 4.

Вариант – 1

№1. Выполните действие: а) $-3,8 - 5,7$; б)
 $-8,4 + 3,7$;

в) $3,9 - 8,4$; г) $-2,9 + 7,3$; д) $-\frac{2}{9} + \frac{5}{6}$;

е) $-1\frac{3}{4} - 2\frac{1}{12}$.

№2. Найдите значение выражения:

$$(-3,7 - 2,4) - \left(\frac{7}{15} - \frac{2}{3}\right) + 5,9.$$

№3. Решите уравнение: а) $x + 3,12 = -5,43$;

б) $1\frac{3}{14} - y = 2\frac{7}{10}$.

№ 4. Упростите выражение $\frac{5}{12}a + \frac{3}{4}a - \frac{1}{2}a$ и
найдите его значение при $a = 2,1$.

№ 5. Решите уравнение $\frac{1}{6}x + \frac{5}{12}x = 8,4$.

№3. Решите уравнение: а) $5,23 + x = -7,24$;

б) $y - 2\frac{5}{12} = -3\frac{7}{15}$.

№4. Упростите выражение $\frac{11}{12}m - \frac{1}{2}m + \frac{1}{3}m$ и
найдите его значение при $m = 1,6$.

№ 5. Решите уравнение $\frac{1}{3}y + \frac{5}{9}y = 7,2$.

Вариант – 2

№1. Выполните действие: а) $-3,5 + 8,1$; б)

$-2,9 - 3,6$;

в) $-7,5 + 2,8$; г) $4,5 - 8,3$; д) $-\frac{5}{6} + \frac{3}{8}$;

е) $-2\frac{5}{7} - 1\frac{3}{14}$.

№2. Найдите значение выражения:

$$\left(\frac{6}{35} - \frac{4}{7}\right) - (-1,8 - 4,3) - 5,7.$$

Итоговая контрольная работа

Вариант 1

Инструкция по выполнению работы

На выполнение работы по математике даётся 40 минут. Работа содержит 8 заданий. В заданиях, после которых есть поле со словом «Ответ», запишите ответ в указанном месте.

В задании 6 нужно сделать чертёж или рисунок. В заданиях, после которых есть поле со словами «Решение» и «Ответ», запишите решение и ответ в указанном месте. Если Вы хотите изменить ответ, зачеркните его и запишите рядом новый.

При выполнении работы нельзя пользоваться учебниками, рабочими тетрадями, справочниками, калькулятором.

При необходимости можно пользоваться черновиком. Записи в черновике проверяться и оцениваться не будут.

Советуем выполнять задания в том порядке, в котором они даны. Для экономии времени пропускайте задание, которое не удаётся выполнить сразу, и переходите к следующему. Постарайтесь выполнить как можно больше заданий.

Желаем успеха!

Вариант 2

Инструкция по выполнению работы

На выполнение работы по математике даётся 40 минут. Работа содержит 8 заданий. В заданиях, после которых есть поле со словом «Ответ», запишите ответ в указанном месте.

В задании 6 нужно сделать чертёж или рисунок. В заданиях, после которых есть поле со словами «Решение» и «Ответ», запишите решение и ответ в указанном месте. Если Вы хотите изменить ответ, зачеркните его и запишите рядом новый.

При выполнении работы нельзя пользоваться учебниками, рабочими тетрадями, справочниками, калькулятором.

При необходимости можно пользоваться черновиком. Записи в черновике проверяться и оцениваться не будут.

Советуем выполнять задания в том порядке, в котором они даны. Для экономии времени пропускайте задание, которое не удаётся выполнить сразу, и переходите к следующему. Постарайтесь выполнить как можно больше заданий.

Желаем успеха!

Математика. 6 класс. Вариант 2

6. На рис. 1 на клетчатой бумаге изображены фигуры, симметричные относительно изображённой прямой. Нарисуйте на рис. 2 фигуру, симметричную заштрихованной фигуре относительно данной прямой.

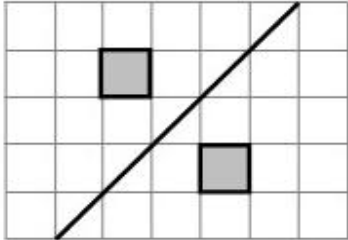


Рис. 1

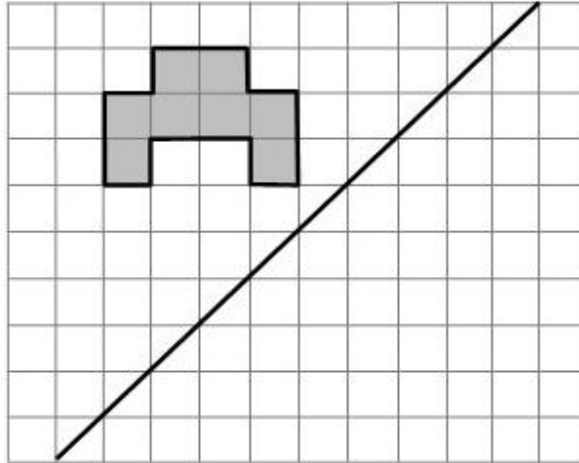


Рис. 2

7. Найдите наименьшее общее кратное чисел 2, 3 и 10.

Ответ:	
--------	--

8. Вычислите: $2 \frac{4}{15} - \left(2 - 1 \frac{1}{15} \right) : \frac{4}{9} + \frac{2}{3}$

Запишите решение и ответ.

Решение:	
Ответ:	

