

Муниципальное бюджетное общеобразовательное учреждение  
Светлянская средняя общеобразовательная школа  
Воткинский район, с. Светлое, пер. Школьный 8; 427421, тел: (34145)76-5-67; факс: (34145) 76-5-95,  
E-mail: [svetloe.sosh@yandex.ru](mailto:svetloe.sosh@yandex.ru)  
ОКПО 54486040, ОГРН 1021801063778, ИНН/КПП 1804006519/182801001.

ПРИНЯТО

Педагогическим  
советом «\_30\_» августа\_2024г.  
Протокол № 11

УТВЕРЖДЕНО

Директор МБОУ Светлянской СОШ  
\_\_\_\_\_ Боброва О.Л.  
Приказ от 30 августа 2024 г. № 31/4од

**Адаптированная рабочая программа  
учебного предмета «Изобразительное искусство»  
для обучающихся с НОДА (вариант 6.2)  
7 класс**

(ID 1672768)

## ПОЯСНИТЕЛЬНАЯ ЗАПИСКА

Адаптированная рабочая программа по изобразительному искусству составлена на основе требований к результатам освоения программы основного общего образования, представленных в ФГОС ООО, а также ориентирована на целевые приоритеты духовно-нравственного развития, воспитания и социализации обучающихся, сформулированные в Рабочей программе воспитания. Рабочая программа по учебному предмету "Изобразительное искусство" составлена на основе ФРП «Изобразительное искусство» (ID 1672768)

Содержание учебного предмета «Изобразительное искусство», представленное в Федеральной адаптированной рабочей программе, соответствует ФГОС ООО, Федеральной основной образовательной программе основного общего образования с учетом пролонгации на один год.

### **Общая характеристика учебного предмета «Изобразительное искусство»**

Основная цель учебного предмета «Изобразительное искусство» — развитие визуально-пространственного мышления обучающихся с нарушениями опорно-двигательного аппарата (НОДА) как формы эмоционально-ценностного, эстетического освоения мира, формы самовыражения и ориентации в художественном и нравственном пространстве культуры.

Изобразительное искусство имеет интегративный характер и включает в себя основы разных видов визуально-пространственных искусств: живописи, графики, скульптуры, дизайна, архитектуры, народного и декоративно-прикладного искусства, фотографии, функции художественного изображения в зрелищных и экранных искусствах. Важнейшими задачами программы по изобразительному искусству являются формирование активного отношения к традициям культуры как смысловой, эстетической и личностно значимой ценности, воспитание гражданственности и патриотизма, уважения и бережного отношения к истории культуры России, выраженной в её архитектуре, изобразительном искусстве, в национальных образах предметно-материальной и пространственной среды, в понимании красоты человека с учетом психофизических особенностей развития обучающихся с НОДА.

Программа по изобразительному искусству направлена на развитие личности обучающегося с НОДА, его активной учебно-познавательной деятельности, творческого развития и формирования готовности к саморазвитию и непрерывному образованию исходя из психофизических особенностей развития обучающихся.

Рабочая программа ориентирована на психофизические особенности развития обучающихся с НОДА, при этом содержание занятий может быть адаптировано с учётом индивидуальных качеств, а также особых образовательных потребностей обучающихся данной категории.

#### *Характеристика особых образовательных потребностей*

Особые образовательные потребности у обучающихся с НОДА задаются спецификой двигательных нарушений, а также спецификой нарушения психического и речевого развития, и определяют особую логику построения учебного процесса. Наряду с этим можно выделить особые по своему характеру потребности в изучении предмета «Изобразительное искусство», свойственные всем обучающимся с НОДА:

- регламентация образовательной деятельности в соответствии с медицинскими рекомендациями и соблюдением ортопедического режима;

- необходимость использования специальных методов, приемов и средств обучения (в том числе специализированных компьютерных и ассистивных технологий в связи с нарушениями манипулятивных функций);
- индивидуализация обучения с учетом структуры нарушения и вариативности проявлений;
- предоставление при необходимости услуг ассистента-помощника, тьютора;
- обеспечение особой пространственной и временной организации образовательной среды;
- обеспечение специальными приспособлениями и индивидуально адаптированными учебным местом;
- потребность в максимальном расширении образовательного пространства: посещение тематических экскурсий, направленных на расширение кругозора, музеев, выставок.

В ходе реализации учебного курса «Изобразительное искусство» обучающимися с НОДА, необходимо учитывать наличие целого ряда нарушений общей моторики и функциональных возможностей кистей и пальцев рук, речи, недостаточность пространственных представлений, а также определенная зависимость между клиническими проявлениями тяжёлой степени двигательных нарушений и особенностями изобразительной деятельности обучающихся НОДА.

Особое внимание необходимо уделить степени тяжести двигательных нарушений и форме детского церебрального паралича.

Многие обучающиеся с НОДА испытывают затруднения в воспроизведении формы, в соотношении в пространстве объемных и плоских величин. При проведении прямых линий теряется направление. Геометрические фигуры не имеют четких очертаний и такие фигуры, как квадрат, треугольник и даже окружность изображаются фигурой с невнятными очертаниями. При изображении окружности кривая не замыкается. В ряде случаев наблюдается нарушение целостности изображения - так крыша дома «висит» в воздухе отдельно от дома. При изображении человека его части тела могут быть отдельно от туловища, а части лица нарисованы вне овала лица. Изобразительный язык крайне беден. Данные трудности остаются на весь период обучения. Одной из особенностей работы с обучающимися с НОДА является также то, что им необходимо больше времени для выполнения заданий, чем здоровым обучающимся.

В зависимости от состава класса, диагноза и двигательных возможностей каждого обучающегося, необходимо отбирать наиболее доступные для выполнения работы. Рекомендуется применять разнообразные методы и приемы обучения: предварительное наблюдение за намеченными для изображения предметами и явлениями окружающего мира на прогулках и экскурсиях, обыгрывание предметов, анализ предмета с помощью осязательно-двигательного способа обследования, обведение контура по трафарету и по шаблону, выкладывание изображений из отдельных элементов, словесное описание предмета, узнавание предмета по словесному описанию и по незавершенному изображению.

Как один из методов обучения навыкам изобразительной деятельности рекомендуется применение трафаретов. Использование трафарета в обучении графическим навыкам обучающихся с НОДА позволяет им воспринимать правильное движение руки, необходимое для рисования той или иной формы и запоминания данного движения, развивает зрительно-моторную координацию, существенно расширяет графические возможности обучающихся данной категории, закрепляет знания сенсорных эталонов, корригирует нарушенное представление о величине изображаемых предметов. Прежде чем трафарет будет зафиксирован в верхнем левом углу листа бумаги рекомендуется, чтобы обучающийся самостоятельно или пассивно обводил пальцем контур каждой фигуры, проделывая данное действие неоднократно, затем рекомендуется, чтобы он обводил контур с карандашом в руке. После закрепления трафарета на листе бумаги взрослый рукой обучающегося карандашом обводит контур фигуры, стараясь как можно теснее прижать

карандаш к контуру трафарета, чтобы у него возникло ощущение движения. Данное действие также рекомендуется производить несколько раз. Затем обучающийся должен самостоятельно, многократно обвести фигуру по контуру трафарета, все убыстряя движение и перенося карандаш для рисования на свободное поле листа бумаги, периодически возобновляя рисование по трафарету. Следующим этапом является рисование фигуры без трафарета, а затем рисование предметов, имеющих форму данной геометрической фигуры.

Основные формы учебной деятельности — практическая художественно-творческая деятельность, зрительское восприятие произведений искусства и эстетическое наблюдение окружающего мира.

Для повышения эффективности усвоения учебного материала следует применять коллективные формы работы и работа в парах, а также активно использовать возможности ИКТ. В процессе учебного занятия рекомендуется использование здоровьесберегающих технологий. При этом важно учитывать возможности обучающегося, четко знать, что можно от него потребовать и в каком объеме, он должен всегда видеть результат своей деятельности. Замедленный темп у обучающихся с НОДА определяет необходимость предоставления большего количества времени для выполнения рисунков. При наличии пространственных нарушений и несформированности зрительно-моторной координации следует специально указать строку и место, с которых нужно начинать рисовать, обозначить необходимое расстояние между строчками, работами или частями задания. В связи с нарушениями моторики у обучающихся с данной патологией при обучении их рисованию целесообразно придерживаться следующей схемы: зрительное и двигательное формирование образа предмета; передача формы предмета с помощью готового контура (трафарета); рисование этой формы пальцем в воздухе; рисование предмета с использованием опорных точек; раскраска контурных изображений; рисование по непосредственному наблюдению без вспомогательных средств.

Для оценки качества образования по предмету «Изобразительное искусство» кроме личностных и метапредметных образовательных результатов выделены и описаны предметные результаты обучения. Их достижение определяется четко поставленными учебными задачами по каждой теме, и они являются общеобразовательными требованиями.

В урочное время деятельность обучающихся организуется как в индивидуальной, так и в групповой форме. Каждому учащемуся необходим личный творческий опыт, но также необходимо сотворчество в команде – совместная коллективная художественная деятельность, которая предусмотрена тематическим планом и может иметь разные формы организации.

Учебный материал каждого модуля разделён на тематические блоки, которые могут быть основанием для организации проектной деятельности, которая включает в себя как исследовательскую, так и художественно-творческую деятельность, а также презентацию результата.

Однако необходимо различать и сочетать в учебном процессе историко-культурологическую, искусствоведческую исследовательскую работу учащихся и собственно художественную проектную деятельность, продуктом которой является созданное на основе композиционного поиска учебное художественное произведение (индивидуальное или коллективное, на плоскости или в объёме, макете).

Большое значение имеет связь с внеурочной деятельностью, активная социокультурная деятельность, в процессе которой обучающиеся участвуют в оформлении общешкольных событий и праздников, в организации выставок детского художественного творчества, в конкурсах, а также смотрят памятники архитектуры, посещают художественные музеи.

**ЦЕЛЬ ИЗУЧЕНИЯ УЧЕБНОГО ПРЕДМЕТА «ИЗОБРАЗИТЕЛЬНОЕ ИСКУССТВО»**

**Целью изучения учебного предмета «Изобразительное искусство»** является освоение разных видов визуально-пространственных искусств: живописи, графики, скульптуры, дизайна, архитектуры, народного и декоративно-прикладного искусства, изображения в зрелищных и экранных искусствах (*вариативно* с учетом двигательных возможностей обучающихся с НОДА).

Учебный предмет «Изобразительное искусство» объединяет в единую образовательную структуру художественно-творческую деятельность, восприятие произведений искусства и художественно-эстетическое освоение окружающей действительности. Художественное развитие обучающихся с двигательными нарушениями осуществляется в процессе личного художественного творчества, в практической работе с разнообразными художественными материалами.

**Общими задачами учебного предмета «Изобразительное искусство» являются:**

- освоение художественной культуры как формы выражения в пространственных формах духовных ценностей, формирование представлений о месте и значении художественной деятельности в жизни общества;
- формирование у обучающихся с НОДА представлений об отечественной и мировой художественной культуре во всём многообразии её видов;
- формирование у обучающихся с НОДА навыков эстетического видения и преобразования мира;
- приобретение опыта создания творческой работы посредством различных художественных материалов в разных видах визуально-пространственных искусств: изобразительных (живопись, графика, скульптура), декоративно-прикладных, в архитектуре и дизайне, опыта художественного творчества в компьютерной графике и анимации, фотографии, работы в синтетических искусствах (театре и кино) (*вариативно*);
- формирование пространственного мышления и аналитических визуальных способностей;
- овладение представлениями о средствах выразительности изобразительного искусства как способах воплощения в видимых пространственных формах переживаний, чувств и мировоззренческих позиций человека;
- развитие наблюдательности, ассоциативного мышления и творческого воображения;
- воспитание уважения и любви к цивилизационному наследию России через освоение отечественной художественной культуры;
- развитие потребности в общении с произведениями изобразительного искусства, формирование активного отношения к традициям художественной культуры как смысловой, эстетической и личностно значимой ценности.

**Коррекционными задачами учебного предмета «Изобразительное искусство» являются:**

- коррекция графических навыков, а также коррекция движений руки;
- коррекция элементов зеркального рисунка;
- развитие зрительно-моторной координации;
- развитие пространственных представлений;
- совершенствование и автоматизация рисовальных движений

*Принципы реализации учебного предмета «Изобразительное искусство»*

- принцип единства диагностики и коррекции, которая реализуется в двух аспектах.

принцип учета индивидуальных, дифференцированных особенностей развития обучающегося с НОДА с учетом разнообразия выявленных нарушений при построении

образовательного процесса и определении образовательно-воспитательных целей и путей их достижений;

При реализации данного принципа необходимо учитывать уровень развития функциональных возможностей кистей и пальцев рук у обучающихся с НОДА.

-принцип вариативности (возможность сосуществования различных подходов к отбору содержания и технологий обучения, при этом сохранение инвариантного минимума образования с учетом двигательных возможностей обучающихся с НОДА).

## МЕСТО ПРЕДМЕТА «ИЗОБРАЗИТЕЛЬНОЕ ИСКУССТВО» В УЧЕБНОМ ПЛАНЕ

В соответствии с Федеральным государственным образовательным стандартом основного общего образования учебный предмет «Изобразительное искусство» входит в предметную область «Искусство» и является обязательным для изучения.

Общее число часов, рекомендованных для изучения изобразительного искусства, – 102 часа: в 5 классе – 34 часа (1 час в неделю), в 6 классе – 34 часа (1 час в неделю), в 7 классе – 34 часа (1 час в неделю). Возможно изменение количества часов, в зависимости от изменения годового календарного учебного графика, сроков каникул, выпадения уроков на праздничные дни, а также от структуры дефекта обучающихся с НОДА.

## СОДЕРЖАНИЕ УЧЕБНОГО ПРЕДМЕТА ИЗОБРАЗИТЕЛЬНОЕ ИСКУССТВО

Содержание программы по изобразительному искусству на уровне основного общего образования структурировано по 4 модулям (3 инвариантных и 1 вариативный). Инвариантные модули реализуются последовательно в 5, 6 и 7 классах. Содержание вариативного модуля может быть реализовано дополнительно к инвариантным модулям в одном или нескольких классах или во внеурочной деятельности.

Модуль № 1 «Декоративно-прикладное и народное искусство» (5 класс)

Модуль № 2 «Живопись, графика, скульптура» (6 класс)

Модуль № 3 «Архитектура и дизайн» (7 класс)

Модуль № 4 «Изображение в синтетических, экранных видах искусства и художественная фотография» (вариативный).

Каждый модуль программы по изобразительному искусству обладает содержательной целостностью и организован по восходящему принципу в отношении углубления знаний по ведущей теме и усложнения умений обучающихся. Последовательность изучения модулей определяется психологическими возрастными особенностями обучающихся с НОДА, принципом системности обучения и опытом педагогической работы.

### **Модуль № 1 «Декоративно-прикладное и народное искусство»**

Общие сведения о декоративно-прикладном искусстве

Декоративно-прикладное искусство и его виды.

Декоративно-прикладное искусство и предметная среда жизни людей.

Древние корни народного искусства

Истоки образного языка декоративно-прикладного искусства.

Традиционные образы народного (крестьянского) прикладного искусства.

Связь народного искусства с природой, бытом, трудом, верованиями и эпосом.

Роль природных материалов в строительстве и изготовлении предметов быта, их значение в характере труда и жизненного уклада.

Образно-символический язык народного прикладного искусства.

Знаки-символы традиционного крестьянского прикладного искусства.

Выполнение рисунков на темы древних узоров деревянной резьбы, росписи по дереву, вышивки. Освоение навыков декоративного обобщения в процессе практической

творческой работы.

#### Убранство русской избы

Конструкция избы, единство красоты и пользы — функционального и символического — в её постройке и украшении.

Символическое значение образов и мотивов в узорном убранстве русских изб. Картина мира в образном строе бытового крестьянского искусства.

Выполнение рисунков — эскизов орнаментального декора крестьянского дома.

Устройство внутреннего пространства крестьянского дома. Декоративные элементы жилой среды.

Определяющая роль природных материалов для конструкции и декора традиционной постройки жилого дома в любой природной среде. Мудрость соотношения характера постройки, символики её декора и уклада жизни для каждого народа.

Выполнение рисунков предметов народного быта, выявление мудрости их выразительной формы и орнаментально-символического оформления.

#### Народный праздничный костюм

Образный строй народного праздничного костюма — женского и мужского.

Традиционная конструкция русского женского костюма — северорусский (сарафан) и южнорусский (понёва) варианты.

Разнообразие форм и украшений народного праздничного костюма для различных регионов страны.

Искусство народной вышивки. Вышивка в народных костюмах и обрядах.

Древнее происхождение и присутствие всех типов орнаментов в народной вышивке. Символическое изображение женских фигур и образов всадников в орнаментах вышивки. Особенности традиционных орнаментов текстильных промыслов в разных регионах страны.

Выполнение рисунков традиционных праздничных костюмов, выражение в форме, цветовом решении, орнаментике костюма черт национального своеобразия.

Народные праздники и праздничные обряды как синтез всех видов народного творчества.

Выполнение сюжетной композиции или участие в работе по созданию коллективного панно на тему традиций народных праздников.

#### Народные художественные промыслы

Роль и значение народных промыслов в современной жизни. Искусство и ремесло. Традиции культуры, особенные для каждого региона.

Многообразие видов традиционных ремёсел и происхождение художественных промыслов народов России.

Разнообразие материалов народных ремёсел и их связь с регионально-национальным бытом (дерево, береста, керамика, металл, кость, мех и кожа, шерсть и лён и др.).

Традиционные древние образы в современных игрушках народных промыслов. Особенности цветового строя, основные орнаментальные элементы росписи филимоновской, дымковской, каргопольской игрушки. Местные промыслы игрушек разных регионов страны.

Создание эскиза игрушки по мотивам избранного промысла.

Роспись по дереву. Хохлома. Краткие сведения по истории хохломского промысла. Травный узор, «травка» — основной мотив хохломского орнамента. Связь с природой. Единство формы и декора в произведениях промысла. Последовательность выполнения травного орнамента. Праздничность изделий «золотой хохломы».

Городецкая роспись по дереву. Краткие сведения по истории. Традиционные образы городецкой росписи предметов быта. Птица и конь — традиционные мотивы орнаментальных композиций. Сюжетные мотивы, основные приёмы и композиционные особенности городецкой росписи.

Посуда из глины. Искусство Гжели. Краткие сведения по истории промысла. Гжельская

керамика и фарфор: единство скульптурной формы и кобальтового декора. Природные мотивы росписи посуды. Приёмы мазка, тональный контраст, сочетание пятна и линии.

Роспись по металлу. Жостово. Краткие сведения по истории промысла. Разнообразие форм подносов, цветового и композиционного решения росписей. Приёмы свободной кистевой импровизации в живописи цветочных букетов. Эффект освещённости и объёмности изображения.

Древние традиции художественной обработки металла в разных регионах страны. Разнообразие назначения предметов и художественно-технических приёмов работы с металлом.

Искусство лаковой живописи: Палех, Федоскино, Холуй, Мстёра — роспись шкатулок, ларчиков, табакерок из папье-маше. Происхождение искусства лаковой миниатюры в России. Особенности стиля каждой школы. Роль искусства лаковой миниатюры в сохранении и развитии традиций отечественной культуры.

Мир сказок и легенд, примет и оберегов в творчестве мастеров художественных промыслов.

Отражение в изделиях народных промыслов многообразия исторических, духовных и культурных традиций.

Народные художественные ремёсла и промыслы — материальные и духовные ценности, неотъемлемая часть культурного наследия России.

Декоративно-прикладное искусство в культуре разных эпох и народов

Роль декоративно-прикладного искусства в культуре древних цивилизаций.

Отражение в декоре мировоззрения эпохи, организации общества, традиций быта и ремесла, уклада жизни людей.

Характерные признаки произведений декоративно-прикладного искусства, основные мотивы и символика орнаментов в культуре разных эпох.

Характерные особенности одежды для культуры разных эпох и народов. Выражение образа человека, его положения в обществе и характера деятельности в его костюме и его украшениях.

Украшение жизненного пространства: построений, интерьеров, предметов быта — в культуре разных эпох.

Декоративно-прикладное искусство в жизни современного человека

Многообразие материалов и техник современного декоративно-прикладного искусства (художественная керамика, стекло, металл, гобелен, роспись по ткани, моделирование одежды).

Символический знак в современной жизни: эмблема, логотип, указующий или декоративный знак.

Государственная символика и традиции геральдики. Декоративные украшения предметов нашего быта и одежды. Значение украшений в проявлении образа человека, его характера, самопонимания, установок и намерений.

Декор на улицах и декор помещений. Декор праздничный и повседневный. Праздничное оформление школы.

## **Модуль № 2 «Живопись, графика, скульптура»**

Общие сведения о видах искусства

Пространственные и временные виды искусства.

Изобразительные, конструктивные и декоративные виды пространственных искусств, их место и назначение в жизни людей.

Основные виды живописи, графики и скульптуры.

Художник и зритель: зрительские умения, знания и творчество зрителя.



## Язык изобразительного искусства и его выразительные средства

Живописные, графические и скульптурные художественные материалы, их особые свойства.

Рисунок — основа изобразительного искусства и мастерства художника.

Виды рисунка: зарисовка, набросок, учебный рисунок и творческий рисунок.

Навыки размещения рисунка в листе, выбор формата.

Начальные умения рисунка с натуры. Зарисовки простых предметов.

Линейные графические рисунки и наброски. Тон и тональные отношения: тёмное — светлое.

Ритм и ритмическая организация плоскости листа.

Основы цветоведения: понятие цвета в художественной деятельности, физическая основа цвета, цветовой круг, основные и составные цвета, дополнительные цвета.

Цвет как выразительное средство в изобразительном искусстве: холодный и тёплый цвет, понятие цветовых отношений; колорит в живописи.

Виды скульптуры и характер материала в скульптуре. Скульптурные памятники, парковая скульптура, камерная скульптура. Статика и движение в скульптуре. Круглая скульптура. Произведения мелкой пластики. Виды рельефа.

## Жанры изобразительного искусства

Жанровая система в изобразительном искусстве как инструмент для сравнения и анализа произведений изобразительного искусства.

Предмет изображения, сюжет и содержание произведения изобразительного искусства.

## Натюрморт

Изображение предметного мира в изобразительном искусстве и появление жанра натюрморта в европейском и отечественном искусстве.

Основы графической грамоты: правила объёмного изображения предметов на плоскости.

Линейное построение предмета в пространстве: линия горизонта, точка зрения и точка схода, правила перспективных сокращений.

Изображение окружности в перспективе.

Рисование геометрических тел на основе правил линейной перспективы.

Сложная пространственная форма и выявление её конструкции.

Рисунок сложной формы предмета как соотношение простых геометрических фигур.

Линейный рисунок конструкции из нескольких геометрических тел.

Освещение как средство выявления объёма предмета. Понятия «свет», «блик», «полутень», «собственная тень», «рефлекс», «падающая тень». Особенности освещения «по свету» и «против света».

Рисунок натюрморта графическими материалами с натуры или по представлению.

Творческий натюрморт в графике. Произведения художников-графиков.

Особенности графических техник. Печатная графика.

Живописное изображение натюрморта. Цвет в натюрмортах европейских и отечественных живописцев. Опыт создания живописного натюрморта.

## Портрет

Портрет как образ определённого реального человека. Изображение портрета человека в искусстве разных эпох. Выражение в портретном изображении характера человека и мировоззренческих идеалов эпохи.

Великие портретисты в европейском искусстве.

Особенности развития портретного жанра в отечественном искусстве. Великие портретисты в русской живописи.

Парадный и камерный портрет в живописи.

Особенности развития жанра портрета в искусстве XX в.— отечественном и европейском.

Построение головы человека, основные пропорции лица, -соотношение лицевой и черепной частей головы.

Графический портрет в работах известных художников. Разнообразие графических средств в изображении образа человека.

Графический портретный рисунок с натуры или по памяти.

Роль освещения головы при создании портретного образа. Свет и тень в изображении головы человека.

Портрет в скульптуре.

Выражение характера человека, его социального положения и образа эпохи в скульптурном портрете.

Значение свойств художественных материалов в создании скульптурного портрета.

Живописное изображение портрета. Роль цвета в живописном портретном образе в произведениях выдающихся живописцев.

Опыт работы над созданием живописного портрета.

## Пейзаж

Особенности изображения пространства в эпоху Древнего мира, в средневековом искусстве и в эпоху Возрождения.

Правила построения линейной перспективы в изображении пространства.

Правила воздушной перспективы, построения переднего, среднего и дальнего планов при изображении пейзажа.

Особенности изображения разных состояний природы и её освещения. Романтический пейзаж. Морские пейзажи И. Айвазовского.

Особенности изображения природы в творчестве импрессионистов и постимпрессионистов. Представления о пленэрной живописи и колористической изменчивости состояний природы.

Живописное изображение различных состояний природы.

Пейзаж в истории русской живописи и его значение в отечественной культуре. История становления картины Родины в развитии отечественной пейзажной живописи XIX в.

Становление образа родной природы в произведениях А. Венецианова и его учеников: А. Саврасова, И. Шишкина. Пейзажная живопись И. Левитана и её значение для русской культуры. Значение художественного образа отечественного пейзажа в развитии чувства Родины.

Творческий опыт в создании композиционного живописного пейзажа своей Родины.

Графический образ пейзажа в работах выдающихся мастеров.

Средства выразительности в графическом рисунке и многообразии графических техник.

Графические зарисовки и графическая композиция на темы окружающей природы.

Городской пейзаж в творчестве мастеров искусства. Многообразие в понимании образа города.

Город как материальное воплощение отечественной истории и культурного наследия. Задачи охраны культурного наследия и исторического образа в жизни современного города.

Опыт изображения городского пейзажа. Наблюдательная перспектива и ритмическая организация плоскости изображения.

## Бытовой жанр в изобразительном искусстве

Изображение труда и бытовой жизни людей в традициях искусства разных эпох. Значение художественного изображения бытовой жизни людей в понимании истории человечества и современной жизни.

Жанровая картина как обобщение жизненных впечатлений художника. Тема, сюжет, содержание в жанровой картине. Образ нравственных и ценностных смыслов в жанровой картине и роль картины в их утверждении.

Работа над сюжетной композицией. Композиция как целостность в организации

художественных выразительных средств и взаимосвязи всех компонентов произведения.

### Исторический жанр в изобразительном искусстве

Историческая тема в искусстве как изображение наиболее значительных событий в жизни общества.

Жанровые разновидности исторической картины в зависимости от сюжета: мифологическая картина, картина на библейские темы, батальная картина и др.

Историческая картина в русском искусстве XIX в. и её особое место в развитии отечественной культуры.

Картина К. Брюллова «Последний день Помпеи», исторические картины в творчестве В. Сурикова и др. Исторический образ России в картинах XX в.

Работа над сюжетной композицией. Этапы длительного периода работы художника над исторической картиной: идея и эскизы, сбор материала и работа над этюдами, уточнения композиции в эскизах, картон композиции, работа над холстом.

Разработка эскизов композиции на историческую тему с опорой на собранный материал по задуманному сюжету.

### Библейские темы в изобразительном искусстве

Исторические картины на библейские темы: место и значение сюжетов Священной истории в европейской культуре.

Вечные темы и их нравственное и духовно-ценностное выражение как «духовная ось», соединяющая жизненные позиции разных поколений.

Произведения на библейские темы Леонардо да Винчи, Рафаэля, Рембрандта, в скульптуре «Пьета» Микеланджело и др.

Библейские темы в отечественных картинах XIX в. (А. Иванов. «Явление Христа народу», И. Крамской. «Христос в пустыне», Н. Ге. «Тайная вечеря», В. Поленов. «Христос и грешница»).

Иконопись как великое проявление русской культуры. Язык изображения в иконе — его религиозный и символический смысл.

Великие русские иконописцы: духовный свет икон Андрея Рублёва, Феофана Грека, Дионисия.

Работа над эскизом сюжетной композиции.

Роль и значение изобразительного искусства в жизни людей: образ мира в изобразительном искусстве.

## **Модуль № 3 «Архитектура и дизайн»**

Архитектура и дизайн — искусства художественной постройки — конструктивные искусства.

Дизайн и архитектура как создатели «второй природы» — предметно-пространственной среды жизни людей.

Функциональность предметно-пространственной среды и выражение в ней мировосприятия, духовно-ценностных позиций общества.

Материальная культура человечества как уникальная информация о жизни людей в разные исторические эпохи.

Роль архитектуры в понимании человеком своей идентичности. Задачи сохранения культурного наследия и природного ландшафта.

Возникновение архитектуры и дизайна на разных этапах общественного развития. Единство функционального и художественного — целесообразности и красоты.

### Графический дизайн

Композиция как основа реализации замысла в любой творческой деятельности. Основы формальной композиции в конструктивных искусствах.

Элементы композиции в графическом дизайне: пятно, линия, цвет, буква, текст и изображение.

Формальная композиция как композиционное построение на основе сочетания геометрических фигур, без предметного содержания.

Основные свойства композиции: целостность и соподчинённость элементов.

Ритмическая организация элементов: выделение доминанты, симметрия и асимметрия, динамическая и статичная композиция, контраст, нюанс, акцент, замкнутость или открытость композиции.

Практические упражнения по созданию композиции с вариативным ритмическим расположением геометрических фигур на плоскости.

Роль цвета в организации композиционного пространства.

Функциональные задачи цвета в конструктивных искусствах. Цвет и законы колористики. Применение локального цвета. Цветовой акцент, ритм цветовых форм, доминанта.

Шрифты и шрифтовая композиция в графическом дизайне. Форма буквы как изобразительно-смысловой символ.

Шрифт и содержание текста. Стилизация шрифта.

Типографика. Понимание типографской строки как элемента плоскостной композиции.

Выполнение аналитических и практических работ по теме «Буква — изобразительный элемент композиции».

Логотип как графический знак, эмблема или стилизованный графический символ. Функции логотипа. Шрифтовой логотип. Знаковый логотип.

Композиционные основы макетирования в графическом дизайне при соединении текста и изображения.

Искусство плаката. Синтез слова и изображения. Изобразительный язык плаката. Композиционный монтаж изображения и текста в плакате, рекламе, поздравительной открытке.

Многообразие форм графического дизайна. Дизайн книги и журнала. Элементы, составляющие конструкцию и художественное оформление книги, журнала.

Макет разворота книги или журнала по выбранной теме в виде коллажа или на основе компьютерных программ.

### Макетирование объёмно-пространственных композиций

Композиция плоскостная и пространственная. Композиционная организация пространства. Прочтение плоскостной композиции как «чертежа» пространства.

Макетирование. Введение в макет понятия рельефа местности и способы его обозначения на макете.

Выполнение практических работ по созданию объёмно-пространственных композиций. Объём и пространство. Взаимо-связь объектов в архитектурном макете.

Структура зданий различных архитектурных стилей и эпох: выявление простых объёмов, образующих целостную постройку. Взаимное влияние объёмов и их сочетаний на образный характер постройки.

Понятие тектоники как выражение в художественной форме конструктивной сущности сооружения и логики конструктивного соотношения его частей.

Роль эволюции строительных материалов и строительных технологий в изменении архитектурных конструкций (перекрытия и опора — стоечно-балочная конструкция — архитектура сводов; каркасная каменная архитектура; металлический каркас, железобетон и язык современной архитектуры).

Многообразие предметного мира, создаваемого человеком. Функция вещи и её форма. Образ времени в предметах, создаваемых человеком.

Дизайн предмета как искусство и социальное проектирование. Анализ формы через выявление сочетающихся объёмов. Красота — наиболее полное выявление функции предмета. Влияние развития технологий и материалов на изменение формы предмета.

Выполнение аналитических зарисовок форм бытовых предметов.

Творческое проектирование предметов быта с определением их функций и материала изготовления

Цвет в архитектуре и дизайне. Эмоциональное и формообразующее значение цвета в дизайне и архитектуре. Влияние цвета на восприятие формы объектов архитектуры и дизайна.

Конструирование объектов дизайна или архитектурное макетирование с использованием цвета.

Социальное значение дизайна и архитектуры как среды жизни человека

Образ и стиль материальной культуры прошлого. Смена стилей как отражение эволюции образа жизни, изменения мировоззрения людей и развития производственных возможностей.

Художественно-аналитический обзор развития образно-стилевого языка архитектуры как этапов духовной, художественной и материальной культуры разных народов и эпох.

Архитектура народного жилища, храмовая архитектура, частный дом в предметно-пространственной среде жизни разных народов.

Выполнение заданий по теме «Архитектурные образы прошлых эпох» в виде аналитических зарисовок известных архитектурных памятников по фотографиям и другим видам изображения.

Пути развития современной архитектуры и дизайна: город сегодня и завтра.

Архитектурная и градостроительная революция XX в. Её технологические и эстетические предпосылки и истоки. Социальный аспект «перестройки» в архитектуре.

Отрицание канонов и сохранение наследия с учётом нового уровня материально-строительной техники. Приоритет функционализма. Проблема урбанизации ландшафта, безликости и агрессивности среды современного города.

Пространство городской среды. Исторические формы планировки городской среды и их связь с образом жизни людей.

Роль цвета в формировании пространства. Схема-планировка и реальность.

Современные поиски новой эстетики в градостроительстве.

Выполнение практических работ по теме «Образ современного города и архитектурного стиля будущего»: фотоколлажа или фантазийной зарисовки города будущего.

Индивидуальный образ каждого города. Неповторимость исторических кварталов и значение культурного наследия для современной жизни людей.

Дизайн городской среды. Малые архитектурные формы. Роль малых архитектурных форм и архитектурного дизайна в организации городской среды и индивидуальном образе города.

Проектирование дизайна объектов городской среды. Устройство пешеходных зон в городах, установка городской мебели (скамьи, «диваны» и пр.), киосков, информационных блоков, блоков локального озеленения и т. д.

Выполнение практической работы по теме «Проектирование дизайна объектов городской среды» в виде создания коллажно-графической композиции или дизайн-проекта оформления витрины магазина.

Интерьер и предметный мир в доме. Назначение помещения и построение его интерьера. Дизайн пространственно-предметной среды интерьера.

Образно-стилевое единство материальной культуры каждой эпохи. Интерьер как отражение стиля жизни его хозяев.

Зонирование интерьера — создание многофункционального пространства. Отделочные материалы, введение фактуры и цвета в интерьер.

Интерьеры общественных зданий (театр, кафе, вокзал, офис, школа).

Выполнение практической и аналитической работы по теме «Роль вещи в образно-стилевом решении интерьера» в форме создания коллажной композиции.

Организация архитектурно-ландшафтного пространства. Город в единстве с

ландшафтно-парковой средой.

Основные школы ландшафтного дизайна. Особенности ландшафта русской усадебной территории и задачи сохранения исторического наследия. Традиции графического языка ландшафтных проектов.

Выполнение дизайн-проекта территории парка или приусадебного участка в виде схемы-чертежа.

Единство эстетического и функционального в объёмно--пространственной организации среды жизнедеятельности -людей.

Образ человека и индивидуальное проектирование

Организация пространства жилой среды как отражение социального заказа и индивидуальности человека, его вкуса, потребностей и возможностей. Образно-личностное проектирование в дизайне и архитектуре.

Проектные работы по созданию облика частного дома, комнаты и сада. Дизайн предметной среды в интерьере частного дома.

Мода и культура как параметры создания собственного костюма или комплекта одежды.

Костюм как образ человека. Стиль в одежде. Соответствие материи и формы. Целесообразность и мода. Мода как ответ на изменения в укладе жизни, как бизнес и в качестве манипулирования массовым сознанием.

Характерные особенности современной одежды. Молодёжная субкультура и подростковая мода. Унификация одежды и индивидуальный стиль. Ансамбль в костюме. Роль фантазии и вкуса в подборе одежды.

Выполнение практических творческих эскизов по теме «Дизайн современной одежды».

Искусство грима и причёски. Форма лица и причёска. Макияж дневной, вечерний и карнавальный. Грим бытовой и сценический.

Имидж-дизайн и его связь с публичностью, технологией социального поведения, рекламой, общественной деятельностью.

Дизайн и архитектура — средства организации среды жизни людей и строительства нового мира.

## **ПЛАНИРУЕМЫЕ РЕЗУЛЬТАТЫ ОСВОЕНИЯ УЧЕБНОГО ПРЕДМЕТА «ИЗОБРАЗИТЕЛЬНОЕ ИСКУССТВО» НА УРОВНЕ ОСНОВНОГО ОБЩЕГО ОБРАЗОВАНИЯ**

---

### **ЛИЧНОСТНЫЕ РЕЗУЛЬТАТЫ**

Личностные результаты освоения рабочей программы основного общего образования по изобразительному искусству достигаются в единстве учебной и воспитательной деятельности с учетом психофизических особенностей развития обучающихся с НОДА.

В центре рабочей программы по изобразительному искусству в соответствии с ФГОС общего образования находится личностное развитие обучающихся с НОДА, приобщение обучающихся к российским традиционным духовным ценностям, социализация личности.

Программа призвана обеспечить достижение обучающимися с НОДА личностных результатов, указанных во ФГОС: формирование у обучающихся с двигательными нарушениями основ российской идентичности; ценностные установки и социально значимые качества личности; духовно-нравственное развитие обучающихся и отношение к культуре; мотивацию к познанию и обучению, готовность к саморазвитию и активному участию в социально значимой -деятельности.

#### *Патриотическое воспитание*

Осуществляется через освоение обучающимися с НОДА содержания традиций, истории и современного развития отечественной культуры, выраженной в её архитектуре, народном, прикладном и изобразительном искусстве исходя из психофизических

особенностей развития обучающихся с двигательными нарушениями. Воспитание патриотизма в процессе освоения особенностей и красоты отечественной -духовной жизни, выраженной в произведениях искусства, посвящённых различным подходам к изображению человека, великим победам, торжественным и трагическим событиям, эпической и лирической красоте отечественного пейзажа. Патриотические чувства воспитываются в изучении истории народного искусства, его житейской мудрости и значения символических смыслов. Урок искусства воспитывает патриотизм не в декларативной форме, а в процессе собственной художественно-практической деятельности обучающегося с НОДА, который учится чувственно-эмоциональному восприятию и творческому созиданию художественного образа.

#### *Гражданское воспитание*

Программа по изобразительному искусству направлена на активное приобщение обучающихся с НОДА к ценностям мировой и отечественной культуры. При этом реализуются задачи социализации и гражданского воспитания обучающихся с двигательными нарушениями. Формируется чувство личной причастности к жизни общества. Искусство рассматривается как особый язык, развивающий коммуникативные умения. В рамках предмета «Изобразительное искусство» происходит изучение художественной культуры и мировой истории искусства, углубляются интернациональные чувства обучающихся данной категории с учетом психофизических особенностей развития лиц данной категории. Учебный предмет способствует пониманию особенностей жизни разных народов и красоты различных национальных эстетических идеалов. Коллективные творческие работы, а также участие в общих художественных проектах создают условия для разнообразной совместной деятельности, способствуют пониманию другого, становлению чувства личной ответственности.

#### *Духовно-нравственное воспитание*

В искусстве воплощена духовная жизнь человечества, концентрирующая в себе эстетический, художественный и нравственный мировой опыт, раскрытие которого составляет суть учебного предмета. Учебные задания направлены на развитие внутреннего мира обучающегося с НОДА и воспитание его эмоционально-образной, чувственной сферы. Развитие творческого потенциала способствует росту самосознания обучающегося с двигательными нарушениями, осознанию себя как личности и члена общества. Ценностно-ориентационная и коммуникативная деятельность на занятиях по изобразительному искусству способствует освоению базовых ценностей — формированию отношения к миру, жизни, человеку, семье, труду, культуре как духовному богатству общества и важному условию ощущения человеком полноты проживаемой жизни.

#### *Эстетическое воспитание*

Эстетическое воспитание: воспитание чувственной сферы обучающегося с НОДА на основе всего спектра эстетических категорий: прекрасное, безобразное, трагическое, комическое, высокое, низменное. Искусство понимается как воплощение в изображении и в создании предметно-пространственной среды постоянного поиска идеалов, веры, надежд, представлений о добре и зле. Эстетическое воспитание является важнейшим компонентом и условием развития социально значимых отношений, обучающихся с НОДА. Способствует формированию ценностных ориентаций лиц с двигательными нарушениями в отношении к окружающим людям, стремлению к их пониманию, отношению к семье, к мирной жизни как главному принципу человеческого общежития, к самому себе как самореализующейся и ответственной личности, способной к позитивному действию в условиях соревновательной конкуренции. Способствует формированию ценностного отношения к природе, труду, искусству, культурному наследию.

#### *Ценности познавательной деятельности*

В процессе художественной деятельности на занятиях изобразительным искусством ставятся задачи воспитания наблюдательности — умений активно, т. е. в соответствии со специальными установками, видеть окружающий мир. Воспитывается эмоционально окрашенный интерес к жизни. Навыки исследовательской деятельности развиваются в процессе учебных проектов на уроках изобразительного искусства и при выполнении заданий культурно-исторической направленности с учетом индивидуальных особенностей развития обучающихся с НОДА.

#### *Экологическое воспитание*

Повышение уровня экологической культуры, осознание глобального характера экологических проблем, активное неприятие действий, приносящих вред окружающей среде, воспитывается в процессе художественно-эстетического наблюдения природы, её образа в произведениях искусства и личной художественно-творческой работе.

#### *Трудовое воспитание*

Художественно-эстетическое развитие обучающихся с НОДА обязательно должно осуществляться в процессе личной художественно-творческой работы с освоением художественных материалов и специфики каждого из них. Эта трудовая и смысловая деятельность формирует у обучающихся с НОДА такие качества, как навыки практической (не теоретико-виртуальной) работы своими руками, формирование умений преобразования реального жизненного пространства и его оформления, удовлетворение от создания реального практического продукта исходя из двигательных возможностей, обучающихся с НОДА. Воспитываются качества упорства, стремления к результату, понимание эстетики трудовой деятельности. А также умения сотрудничества, коллективной трудовой работы, работы в команде — обязательные требования к определённым заданиям программы.

#### *Воспитывающая предметно-эстетическая среда*

В процессе художественно-эстетического воспитания обучающихся с НОДА имеет значение организация пространственной среды общеобразовательной организации. При этом обучающиеся с двигательными нарушениями должны быть активными участниками (а не только потребителями) её создания и оформления пространства в соответствии с задачами образовательной организации, среды, календарными событиями школьной жизни. Эта деятельность обучающихся с двигательными нарушениями, как и сам образ предметно-пространственной среды школы, оказывает активное воспитательное воздействие и влияет на формирование позитивных ценностных ориентаций и восприятие жизни обучающимися.

## МЕТАПРЕДМЕТНЫЕ РЕЗУЛЬТАТЫ

В результате освоения программы по изобразительному искусству на уровне основного общего образования у обучающегося с НОДА будут сформированы познавательные универсальные учебные действия, коммуникативные универсальные учебные действия, регулятивные универсальные учебные действия.

У обучающегося с НОДА будут сформированы следующие пространственные представления и сенсорные способности как часть универсальных познавательных учебных действий:

- сравнивать предметные и пространственные объекты по заданным основаниям исходя из двигательных возможностей, обучающихся с НОДА;
- характеризовать форму предмета, конструкции с учетом коммуникативного и речевого развития обучающихся с НОДА;
- выявлять положение предметной формы в пространстве;



- обобщать форму составной конструкции исходя из особенностей коммуникативного и речевого развития, обучающихся с НОДА;
- анализировать структуру предмета, конструкции, пространства, зрительного образа исходя из особенностей коммуникативного и речевого развития, обучающихся с НОДА;
- структурировать предметно-пространственные явления исходя из двигательных возможностей, обучающихся с НОДА;
- сопоставлять пропорциональное соотношение частей внутри целого и предметов между собой исходя из индивидуальных возможностей, обучающихся с НОДА;
- абстрагировать образ реальности в построении плоской или пространственной композиции из индивидуальных возможностей, обучающихся с НОДА.

У обучающегося с НОДА будут сформированы следующие базовые логические и исследовательские действия как часть универсальных познавательных учебных действий:

- выявлять и характеризовать существенные признаки явлений художественной культуры исходя из особенностей коммуникативного и речевого развития, обучающихся с НОДА;
- сопоставлять, анализировать, сравнивать и оценивать с позиций эстетических категорий явления искусства и действительности исходя из особенностей коммуникативного и речевого развития, обучающихся с НОДА;
- классифицировать произведения искусства по видам и, соответственно, по назначению в жизни людей исходя из особенностей коммуникативного и речевого развития, обучающихся с НОДА;
- ставить и использовать вопросы как исследовательский инструмент познания исходя из особенностей коммуникативного и речевого развития, обучающихся с НОДА;
- вести исследовательскую работу по сбору информационного материала по установленной или выбранной теме исходя из двигательных возможностей, обучающихся с НОДА;
- самостоятельно формулировать выводы и обобщения по результатам наблюдения или исследования, аргументированно защищать свои позиции исходя из особенностей коммуникативного и речевого развития, обучающихся с НОДА.

У обучающегося с НОДА будут сформированы умения работать с информацией как часть универсальных познавательных учебных действий:

- использовать различные методы, в том числе электронные технологии, для поиска и отбора информации на основе образовательных задач и заданных критериев исходя из индивидуальных возможностей, обучающихся с НОДА;
- использовать электронные образовательные ресурсы с учетом двигательных возможностей обучающихся с НОДА;
- уметь работать с электронными учебными пособиями и учебниками исходя из двигательных возможностей, обучающихся с НОДА;
- выбирать, анализировать, интерпретировать, обобщать и систематизировать информацию, представленную в произведениях искусства, в текстах, таблицах и схемах исходя из индивидуальных возможностей, обучающихся с НОДА;
- самостоятельно готовить информацию на заданную или выбранную тему в различных видах её представления: в рисунках и эскизах, тексте, таблицах, схемах, электронных презентациях с учетом двигательных возможностей обучающихся с НОДА.

У обучающегося будут сформированы следующие универсальные коммуникативные

## действия

- Понимать искусство в качестве особого языка общения — межличностного (автор — зритель), между поколениями, между народами;
- воспринимать и формулировать суждения, выражать эмоции в соответствии с целями и условиями общения, развивая способность к эмпатии и опираясь на восприятие окружающих исходя из особенностей коммуникативного и речевого развития, обучающихся с НОДА;
- вести диалог и участвовать в дискуссии, проявляя уважительное отношение к оппонентам, сопоставлять свои суждения с суждениями участников общения, выявляя и корректно, доказательно отстаивая свои позиции в оценке и понимании обсуждаемого явления, находить общее решение и разрешать конфликты на основе общих позиций и учёта интересов с учетом коммуникативного и речевого развития обучающихся с НОДА;
- публично представлять и объяснять результаты своего творческого, художественного или исследовательского опыта с учетом коммуникативного и речевого развития обучающихся с НОДА;
- взаимодействовать, сотрудничать в коллективной работе, принимать цель совместной деятельности и строить действия по её достижению, договариваться, проявлять готовность руководить, выполнять поручения, подчиняться, ответственно относиться к задачам, своей роли в достижении общего результата исходя из индивидуальных возможностей, обучающихся с НОДА

У обучающегося с НОДА будут сформированы умения самоорганизации как часть универсальных регулятивных учебных действий:

- осознавать или самостоятельно формулировать цель и результат выполнения учебных задач, осознанно подчиняя поставленной цели совершаемые учебные действия, развивать мотивы и интересы своей учебной деятельности исходя из особенностей коммуникативного и речевого развития, обучающихся с НОДА;
- планировать пути достижения поставленных целей, составлять алгоритм действий, осознанно выбирать наиболее эффективные способы решения учебных, познавательных, художественно-творческих задач исходя из индивидуальных возможностей, обучающихся с НОДА;
- уметь организовывать своё рабочее место для практической работы, сохраняя порядок в окружающем пространстве и бережно относясь к используемым материалам с учетом двигательных возможностей обучающихся с НОДА.

У обучающегося с НОДА будут сформированы умения самоконтроля как часть универсальных регулятивных учебных действий:

- соотносить свои действия с планируемыми результатами, осуществлять контроль своей деятельности в процессе достижения результата исходя из индивидуальных возможностей, обучающихся с НОДА;
- владеть основами самоконтроля, рефлексии, самооценки на основе соответствующих целей критериев исходя из индивидуальных возможностей, обучающихся с НОДА.

У обучающегося с НОДА будут сформированы умения эмоционального интеллекта как часть универсальных регулятивных учебных действий:

- развивать способность управлять собственными эмоциями, стремиться к пониманию эмоций других;

- уметь рефлексировать эмоции как основание для художественного восприятия искусства и собственной художественной деятельности исходя из индивидуальных возможностей, обучающихся с НОДА;
- развивать свои эмпатические способности, способность сопереживать, понимать намерения и переживания свои и других исходя из индивидуальных возможностей, обучающихся с НОДА;
- признавать своё и чужое право на ошибку;
- работать индивидуально и в группе; продуктивно участвовать в учебном сотрудничестве, в совместной деятельности со сверстниками, с педагогами и межвозрастном взаимодействии с учетом психофизических особенностей развития обучающихся с НОДА.

## ПРЕДМЕТНЫЕ РЕЗУЛЬТАТЫ

Предметные результаты освоения программы по изобразительному искусству сгруппированы по учебным модулям и должны отражать сформированность умений.

### **Модуль № 1 «Декоративно-прикладное и народное искусство»:**

- знать о многообразии видов декоративно-прикладного искусства: народного, классического, современного, искусства промыслов;
- понимать связь декоративно-прикладного искусства с бытовыми потребностями людей, необходимость присутствия в предметном мире и жилой среде;
- иметь представление (уметь рассуждать, приводить примеры исходя из особенностей коммуникативного и речевого развития, обучающихся с НОДА) о мифологическом и магическом значении орнаментального оформления жилой среды в древней истории человечества, о присутствии в древних орнаментах символического описания мира;
- характеризовать коммуникативные, познавательные и культовые функции декоративно-прикладного искусства исходя из особенностей коммуникативного и речевого развития, обучающихся с НОДА;
- уметь объяснять коммуникативное значение декоративного образа в организации межличностных отношений, в обозначении социальной роли человека, в оформлении предметно-пространственной среды исходя из индивидуальных особенностей развития, обучающихся с НОДА;
- распознавать произведения декоративно-прикладного искусства по материалу (дерево, металл, керамика, текстиль, стекло, камень, кость, др.); уметь характеризовать неразрывную связь декора и материала исходя из особенностей коммуникативного и речевого развития, обучающихся с НОДА;
- распознавать и называть техники исполнения произведений декоративно-прикладного искусства в разных материалах: резьба, роспись, вышивка, ткачество, плетение, ковка, др. исходя из особенностей коммуникативного и речевого развития, обучающихся с НОДА;
- знать специфику образного языка декоративного искусства — его знаковую природу, орнаментальность, стилизацию изображения;
- различать разные виды орнамента по сюжетной основе: геометрический, растительный, зооморфный, антропоморфный;
- владеть практическими навыками самостоятельного творческого создания орнаментов ленточных, сетчатых, центрических исходя из двигательных возможностей, обучающихся с НОДА;
- знать о значении ритма, раппорта, различных видов симметрии в построении орнамента и уметь применять эти знания в собственных творческих декоративных работах исходя из двигательных возможностей, обучающихся с НОДА;
- владеть практическими навыками стилизованного — орнаментального

лаконичного изображения деталей природы, стилизованного обобщённого изображения представите--

- лей животного мира, сказочных и мифологических персонажей с опорой на традиционные образы мирового искусства исходя из индивидуальных возможностей, обучающихся с НОДА;
- знать особенности народного крестьянского искусства как целостного мира, в предметной среде которого выражено отношение человека к труду, к природе, к добру и злу, к жизни в целом;
- уметь объяснять символическое значение традиционных знаков народного крестьянского искусства (солярные знаки, древо жизни, конь, птица, мать-земля) исходя из особенностей коммуникативного и речевого развития, обучающихся с НОДА;
- знать и самостоятельно изображать конструкцию традиционного крестьянского дома, его декоративное убранство, уметь объяснять функциональное, декоративное и символическое единство его деталей; объяснять крестьянский дом как отражение уклада крестьянской жизни и памятник архитектуры исходя из индивидуальных возможностей, обучающихся с НОДА;
- иметь практический опыт изображения характерных традиционных предметов крестьянского быта исходя из двигательных возможностей, обучающихся с НОДА;
- освоить конструкцию народного праздничного костюма, его образный строй и символическое значение его декора, знать о разнообразии форм и украшений народного праздничного костюма различных регионов страны, уметь изобразить или смоделировать традиционный народный костюм исходя из индивидуальных возможностей, обучающихся с НОДА;
- осознавать произведения народного искусства как бесценное культурное наследие, хранящее в своих материальных формах глубинные духовные ценности;
- знать и уметь изображать или конструировать устройство традиционных жилищ разных народов, например, юрты, сакли, хаты-мазанки; объяснять семантическое значение деталей конструкции и декора, их связь с природой, трудом и бытом исходя из двигательных возможностей, обучающихся с НОДА, возможно использование цифровых технологий;
- иметь представление и распознавать примеры декоративного оформления жизнедеятельности — быта, костюма разных исторических эпох и народов (например, Древний Египет, Древний Китай, античные Греция и Рим, Европейское Средневековье); понимать разнообразие образов декоративно-прикладного искусства, его единство и целостность для каждой конкретной культуры, определяемые природными условиями и сложившейся историей;
- объяснять значение народных промыслов и традиций художественного ремесла в современной жизни исходя из особенностей коммуникативного и речевого развития, обучающихся с НОДА;
- рассказывать о происхождении народных художественных промыслов; о соотношении ремесла и искусства исходя из особенностей коммуникативного и речевого развития, обучающихся с НОДА;
- называть характерные черты орнаментов и изделий ряда отечественных народных художественных промыслов исходя из особенностей коммуникативного и речевого развития, обучающихся с НОДА;
- характеризовать древние образы народного искусства в произведениях современных народных промыслов исходя из особенностей коммуникативного и речевого развития, обучающихся с НОДА;
- уметь перечислять материалы, используемые в народных художественных промыслах: дерево, глина, металл, стекло, др. исходя из особенностей коммуникативного и речевого развития, обучающихся с НОДА;

- различать изделия народных художественных промыслов по материалу изготовления и технике декора;
- объяснять связь между материалом, формой и техникой декора в произведениях народных промыслов исходя из особенностей коммуникативного и речевого развития, обучающихся с НОДА;
- иметь представление о приёмах и последовательности работы при создании изделий некоторых художественных промыслов;
- уметь изображать фрагменты орнаментов, отдельные сюжеты, детали или общий вид изделий ряда отечественных художественных промыслов исходя из двигательных возможностей, обучающихся с НОДА, возможно использование цифровых технологий;
- характеризовать роль символического знака в современной жизни (герб, эмблема, логотип, указующий или декоративный знак) и иметь опыт творческого создания эмблемы или логотипа исходя из особенностей коммуникативного и речевого развития, обучающихся с НОДА;
- понимать и объяснять значение государственной символики, иметь представление о значении и содержании геральдики исходя из особенностей коммуникативного и речевого развития, обучающихся с НОДА;
- уметь определять и указывать продукты декоративно-прикладной художественной деятельности в окружающей предметно-пространственной среде, обычной жизненной обстановке и характеризовать их образное назначение;
- ориентироваться в широком разнообразии современного декоративно-прикладного искусства; различать по материалам, технике исполнения художественное стекло, керамику, ковку, литьё, гобелен и т. д.;
- иметь навыки коллективной практической творческой работы по оформлению пространства образовательной организации и школьных праздников исходя из двигательных возможностей, обучающихся с НОДА, возможно использование цифровых технологий.

### **Модуль № 2 «Живопись, графика, скульптура»:**

- характеризовать различия между пространственными и временными видами искусства и их значение в жизни людей исходя из особенностей коммуникативного и речевого развития, обучающихся с НОДА;
- объяснять причины деления пространственных искусств на виды исходя из особенностей коммуникативного и речевого развития, обучающихся с НОДА;
- знать основные виды живописи, графики и скульптуры, объяснять их назначение в жизни людей исходя из особенностей коммуникативного и речевого развития, обучающихся с НОДА.

#### *Язык изобразительного искусства и его выразительные средства:*

- различать и характеризовать традиционные художественные материалы для графики, живописи, скульптуры исходя из особенностей коммуникативного и речевого развития, обучающихся с НОДА;
- осознавать значение материала в создании художественного образа; уметь различать и объяснять роль художественного материала в произведениях искусства;
- иметь практические навыки изображения карандашами разной жёсткости, фломастерами, углём, пастелью и мелками, акварелью, гуашью, лепкой из пластилина, а также использовать возможности применять другие доступные художественные материалы исходя из особенностей коммуникативного и речевого развития, обучающихся с НОДА;
- иметь представление о различных художественных техниках в использовании художественных материалов;

- понимать роль рисунка как основы изобразительной деятельности;
- иметь опыт учебного рисунка — светотеневого изображения объёмных форм исходя из особенностей психофизического развития обучающихся с НОДА;
- знать основы линейной перспективы и уметь изображать объёмные геометрические тела на двухмерной плоскости исходя из двигательных возможностей обучающихся с НОДА ;
- знать понятия графической грамоты изображения предмета «освещённая часть», «блик», «полутень», «собственная тень», «падающая тень» и уметь их применять в практике рисунка;
- понимать содержание понятий «тон», «тональные отношения» и иметь опыт их визуального анализа;
- обладать навыком определения конструкции сложных форм, геометризации плоскостных и объёмных форм, умением соотносить между собой пропорции частей внутри целого исходя из двигательных возможностей, обучающихся с НОДА, возможно использование цифровых технологий;
- иметь опыт линейного рисунка, понимать выразительные возможности линии;
- иметь опыт творческого композиционного рисунка в ответ на заданную учебную задачу или как самостоятельное творческое действие;
- знать основы цветоведения: характеризовать основные и составные цвета, дополнительные цвета — и значение этих знаний для искусства живописи исходя из особенностей коммуникативного и речевого развития, обучающихся с НОДА;
- определять содержание понятий «колорит», «цветовые отношения», «цветовой контраст» и иметь навыки практической работы гуашью и акварелью;
- иметь опыт объёмного изображения (лепки) и начальные представления о пластической выразительности скульптуры, соотношении пропорций в изображении предметов или животных исходя из двигательных возможностей, обучающихся с НОДА, возможно использование цифровых технологий.

*Жанры изобразительного искусства:*

- объяснять понятие «жанры в изобразительном искусстве», перечислять жанры исходя из особенностей коммуникативного и речевого развития, обучающихся с НОДА;
- объяснять разницу между предметом изображения, сюжетом и содержанием произведения искусства исходя из особенностей коммуникативного и речевого развития, обучающихся с НОДА.

*Натюрморт:*

- характеризовать изображение предметного мира в различные эпохи истории человечества и приводить примеры натюрморта в европейской живописи Нового времени исходя из особенностей коммуникативного и речевого развития, обучающихся с НОДА;
- рассказывать о натюрморте в истории русского искусства и роли натюрморта в отечественном искусстве XX в., опираясь на конкретные произведения отечественных художников исходя из особенностей коммуникативного и речевого развития, обучающихся с НОДА;
- знать и уметь применять в рисунке правила линейной перспективы и изображения объёмного предмета в двухмерном пространстве листа исходя из двигательных возможностей, обучающихся с НОДА, возможно использование цифровых технологий;
- знать об освещении как средстве выявления объёма предмета, иметь опыт построения композиции натюрморта: опыт разнообразного расположения предметов на листе, выделения доминанты и целостного соотношения всех применяемых средств выразительности исходя из двигательных возможностей,

- обучающихся с НОДА, возможно использование цифровых технологий;
- иметь опыт создания графического натюрморта исходя из двигательных возможностей, обучающихся с НОДА, возможно использование цифровых технологий;
- иметь опыт создания натюрморта средствами живописи исходя из двигательных возможностей, обучающихся с НОДА, возможно использование цифровых технологий.

#### *Портрет:*

- иметь представление об истории портретного изображения человека в разные эпохи как последовательности изменений представления о человеке;
- уметь сравнивать содержание портретного образа в искусстве Древнего Рима, эпохи Возрождения и Нового времени;
- понимать, что в художественном портрете присутствует также выражение идеалов эпохи и авторская позиция художника;
- узнавать произведения и называть имена нескольких великих портретистов европейского искусства (Леонардо да Винчи, Рафаэль, Микеланджело, Рембрандт и др.) исходя из особенностей коммуникативного и речевого развития, обучающихся с НОДА;
- уметь рассказывать историю портрета в русском изобразительном искусстве, называть имена великих художников-портретистов (В. Боровиковский, А. Венецианов, О. Кипренский, В. Тропинин, К. Брюллов, И. Крамской, И. Репин, В. Суриков, В. Серов и др.) исходя из особенностей коммуникативного и речевого развития, обучающихся с НОДА;
- знать и претворять в рисунке основные позиции конструкции головы человека, пропорции лица, соотношение лицевой и черепной частей головы;
- иметь представление о способах объёмного изображения головы человека, создавать зарисовки объёмной конструкции головы; понимать термин «ракурс» и определять его на практике;
- иметь представление о скульптурном портрете в истории искусства, о выражении характера человека и образа эпохи в скульптурном портрете;
- иметь начальный опыт лепки головы человека исходя из двигательных возможностей, обучающихся с НОДА;
- приобретать опыт графического портретного изображения как нового для себя видения индивидуальности человека исходя из двигательных возможностей, обучающихся с НОДА;
- иметь представление о графических портретах мастеров разных эпох, о разнообразии графических средств в изображении образа человека;
- уметь характеризовать роль освещения как выразительного средства при создании художественного образа исходя из особенностей коммуникативного и речевого развития, обучающихся с НОДА;
- иметь опыт создания живописного портрета, понимать роль цвета в создании портретного образа как средства выражения настроения, характера, индивидуальности героя портрета;
- иметь представление о жанре портрета в искусстве XX в. — западном и отечественном.

#### *Пейзаж:*

- иметь представление и уметь сравнивать изображение пространства в эпоху Древнего мира, в Средневековом искусстве и в эпоху Возрождения;
- знать правила построения линейной перспективы и уметь применять их в рисунке;
- уметь определять содержание понятий: линия горизонта, точка схода, низкий и

- высокий горизонт, перспективные сокращения, центральная и угловая перспектива;
- знать правила воздушной перспективы и уметь их применять на практике;
- характеризовать особенности изображения разных состояний природы в романтическом пейзаже и пейзаже творчества импрессионистов и постимпрессионистов исходя из особенностей коммуникативного и речевого развития, обучающихся с НОДА;
- иметь представление о морских пейзажах И. Айвазовского;
- иметь представление об особенностях пленэрной живописи и колористической изменчивости состояний природы;
- знать и уметь рассказывать историю пейзажа в русской живописи, характеризуя особенности понимания пейзажа в творчестве А. Саврасова, И. Шишкина, И. Левитана и художников XX в. (по выбору) исходя из особенностей коммуникативного и речевого развития, обучающихся с НОДА;
- уметь объяснять, как в пейзажной живописи развивался образ отечественной природы и каково его значение в развитии чувства Родины исходя из особенностей коммуникативного и речевого развития, обучающихся с НОДА;
- иметь опыт живописного изображения различных активно выраженных состояний природы;
- иметь опыт пейзажных зарисовок, графического изображения природы по памяти и представлению исходя из двигательных возможностей, обучающихся с НОДА;
- иметь опыт художественной наблюдательности как способа развития интереса к окружающему миру и его художественно-поэтическому видению;
- иметь опыт изображения городского пейзажа — по памяти или представлению исходя из двигательных возможностей, обучающихся с НОДА возможно использование цифровых технологий;
- иметь навыки восприятия образности городского пространства как выражения самобытного лица культуры и истории народа;
- понимать и объяснять роль культурного наследия в городском пространстве, задачи его охраны и сохранения исходя из особенностей коммуникативного и речевого развития, обучающихся с НОДА.

*Бытовой жанр:*

- характеризовать роль изобразительного искусства в формировании представлений о жизни людей разных эпох и народов исходя из особенностей коммуникативного и речевого развития, обучающихся с НОДА;
- уметь объяснять понятия «тематическая картина», «станковая живопись», «монументальная живопись»; перечислять основные жанры тематической картины исходя из особенностей коммуникативного и речевого развития, обучающихся с НОДА;
- различать тему, сюжет и содержание в жанровой картине; выявлять образ нравственных и ценностных смыслов в жанровой картине;
- иметь представление о композиции как целостности в организации художественных выразительных средств, взаимосвязи всех компонентов художественного произведения;
- уметь объяснять значение художественного изображения бытовой жизни людей в понимании истории человечества и современной жизни исходя из особенностей коммуникативного и речевого развития, обучающихся с НОДА;
- осознавать многообразие форм организации бытовой жизни и одновременно единство мира людей;
- иметь представление об изображении труда и повседневных занятий человека в искусстве разных эпох и народов, различать произведения разных культур по их стилистическим признакам и изобразительным традициям (Древний Египет, Китай, античный мир и др.);



- иметь опыт изображения бытовой жизни разных народов в контексте традиций их искусства исходя из двигательных возможностей, обучающихся с НОДА, возможно использование цифровых технологий;
- характеризовать понятие «бытовой жанр» и уметь приводить несколько примеров произведений европейского и отечественного искусства исходя из особенностей коммуникативного и речевого развития, обучающихся с НОДА;
- иметь опыт создания композиции на сюжеты из реальной повседневной жизни, обучаясь художественной наблюдательности и образному видению окружающей действительности исходя из двигательных возможностей, обучающихся с НОДА.

#### *Исторический жанр:*

- характеризовать исторический жанр в истории искусства и объяснять его значение для жизни общества, уметь объяснить, почему историческая картина считалась самым высоким жанром произведений изобразительного искусства исходя из особенностей коммуникативного и речевого развития, обучающихся с НОДА;
- знать авторов, узнавать и уметь объяснять содержание таких картин, как «Последний день Помпеи» К. Брюллова, «Боярыня Морозова» и другие картины В. Сурикова, «Бурлаки на Волге» И. Репина исходя из особенностей коммуникативного и речевого развития, обучающихся с НОДА;
- иметь представление о развитии исторического жанра в творчестве отечественных художников XX в.;
- уметь объяснять, почему произведения на библейские, мифологические темы, сюжеты об античных героях принято относить к историческому жанру исходя из особенностей коммуникативного и речевого развития, обучающихся с НОДА;
- иметь представление о произведениях «Давид» Микеланджело, «Весна» С. Боттичелли;
- знать характеристики основных этапов работы художника над тематической картиной: периода эскизов, периода сбора материала и работы над этюдами, уточнения эскизов, этапов работы над основным холстом;
- иметь опыт разработки композиции на выбранную историческую тему (художественный проект): сбор материала, работа над эскизами, работа над композицией исходя из двигательных возможностей, обучающихся с НОДА.

#### *Библейские темы в изобразительном искусстве:*

- знать о значении библейских сюжетов в истории культуры и узнавать сюжеты Священной истории в произведениях искусства;
- объяснять значение великих — вечных тем в искусстве на основе сюжетов Библии как «духовную ось», соединяющую жизненные позиции разных поколений исходя из особенностей коммуникативного и речевого развития, обучающихся с НОДА;
- иметь представление о произведениях великих европейских художников на библейские темы. Например, «Сикстинская мадонна» Рафаэля, «Гайная вечеря» Леонардо да Винчи, «Возвращение блудного сына» и «Святое семейство» Рембрандта и другие произведения, в скульптуре «Пьета» Микеланджело и других скульптурах. исходя из особенностей коммуникативного и речевого развития, обучающихся с НОДА;
- знать о картинах на библейские темы в истории русского искусства;
- уметь рассказывать о содержании знаменитых русских картин на библейские темы, таких как «Явление Христа народу» А. Иванова, «Христос в пустыне» И. Крамского, «Гайная вечеря» Н. Ге, «Христос и грешница» В. Поленова и др. исходя из особенностей коммуникативного и речевого развития, обучающихся с НОДА.;
- иметь представление о смысловом различии между иконой и картиной на библейские темы;

- иметь знания о русской иконописи, о великих русских иконописцах: Андрее Рублёве, Феофане Греке, Дионисии;
- воспринимать искусство древнерусской иконописи как уникальное и высокое достижение отечественной культуры;
- объяснять творческий и деятельный характер восприятия произведений искусства на основе художественной культуры зрителя исходя из особенностей коммуникативного и речевого развития, обучающихся с НОДА;
- рассуждать о месте и значении изобразительного искусства в культуре, в жизни общества, в жизни человека исходя из особенностей коммуникативного и речевого развития, обучающихся с НОДА.

### **Модуль № 3 «Архитектура и дизайн»:**

- характеризовать архитектуру и дизайн как конструктивные виды искусства, т. е. искусства художественного построения предметно-пространственной среды жизни людей исходя из особенностей коммуникативного и речевого развития, обучающихся с НОДА;
- объяснять роль архитектуры и дизайна в построении предметно-пространственной среды жизнедеятельности человека исходя из особенностей коммуникативного и речевого развития, обучающихся с НОДА;
- рассуждать о влиянии предметно-пространственной среды на чувства, установки и поведение человека исходя из особенностей коммуникативного и речевого развития, обучающихся с НОДА;
- рассуждать о том, как предметно-пространственная среда организует деятельность человека и представления о самом себе исходя из особенностей коммуникативного и речевого развития, обучающихся с НОДА;
- объяснять ценность сохранения культурного наследия, выраженного в архитектуре, предметах труда и быта разных эпох исходя из особенностей коммуникативного и речевого развития, обучающихся с НОДА.

#### *Графический дизайн:*

- объяснять понятие формальной композиции и её значение как основы языка конструктивных искусств исходя из особенностей коммуникативного и речевого развития, обучающихся с НОДА;
- объяснять основные средства — требования к композиции исходя из особенностей коммуникативного и речевого развития, обучающихся с НОДА;
- уметь перечислять и объяснять основные типы формальной композиции;
- составлять различные формальные композиции на плоскости в зависимости от поставленных задач исходя из особенностей коммуникативного и речевого развития, обучающихся с НОДА;
- выделять при творческом построении композиции листа композиционную доминанту;
- составлять формальные композиции на выражение в них движения и статики исходя из двигательных возможностей, обучающихся с НОДА;
- осваивать навыки вариативности в ритмической организации листа;
- объяснять роль цвета в конструктивных искусствах исходя из индивидуальных возможностей, обучающихся с НОДА;
- различать технологию использования цвета в живописи и в конструктивных искусствах;
- объяснять выражение «цветовой образ» исходя из особенностей коммуникативного и речевого развития, обучающихся с НОДА;
- применять цвет в графических композициях как акцент или доминанту, объединённые одним стилем исходя из двигательных возможностей, обучающихся с НОДА.

- с НОДА;
- определять шрифт как графический рисунок начертания букв, объединённых общим стилем, отвечающий законам художественной композиции исходя из двигательных возможностей, обучающихся с НОДА;
  - соотносить особенности стилизации рисунка шрифта и содержание текста; различать «архитектуру» шрифта и особенности шрифтовых гарнитур; иметь опыт творческого воплощения шрифтовой композиции (буквицы);
  - применять печатное слово, типографскую строку в качестве элементов графической композиции исходя из двигательных возможностей, обучающихся с НОДА;
  - объяснять функции логотипа как представительского знака, эмблемы, торговой марки; различать шрифтовой и знаковый виды логотипа исходя из особенностей коммуникативного и речевого развития, обучающихся с НОДА иметь практический опыт разработки логотипа на выбранную тему исходя из двигательных возможностей, обучающихся с НОДА, возможно использование цифровых технологий;
  - иметь творческий опыт построения композиции плаката, поздравительной открытки или рекламы на основе соединения текста и изображения исходя из двигательных возможностей, обучающихся с НОДА;
  - иметь представление об искусстве конструирования книги, дизайне журнала; иметь практический творческий опыт образного построения книжного и журнального разворотов в качестве графических композиций.

*Социальное значение дизайна и архитектуры как среды жизни человека:*

- иметь опыт построения объёмно-пространственной композиции как макета архитектурного пространства в реальной жизни исходя из двигательных возможностей, обучающихся с НОДА, возможно использование цифровых технологий;
- выполнять построение макета пространственно-объёмной композиции по его чертежу исходя из двигательных возможностей, обучающихся с НОДА, возможно использование цифровых технологий;
- выявлять структуру различных типов зданий и характеризовать влияние объёмов и их сочетаний на образный характер постройки и её влияние на организацию жизнедеятельности людей;
- знать о роли строительного материала в эволюции архитектурных конструкций и изменении облика архитектурных сооружений;
- иметь представление, как в архитектуре проявляются мировоззренческие изменения в жизни общества и как изменение архитектуры влияет на характер организации и жизнедеятельности людей;
- иметь знания и опыт изображения особенностей архитектурно-художественных стилей разных эпох, выраженных в постройках общественных зданий, храмовой архитектуре и частном строительстве, в организации городской среды;
- характеризовать архитектурные и градостроительные изменения в культуре новейшего времени, современный уровень развития технологий и материалов рассуждать о социокультурных противоречиях в организации современной городской среды и поисках путей их преодоления исходя из особенностей коммуникативного и речевого развития, обучающихся с НОДА;
- знать о значении сохранения исторического облика города для современной жизни, сохранения архитектурного наследия как важнейшего фактора исторической памяти и понимания своей идентичности;
- определять понятие «городская среда»; рассматривать и объяснять планировку города как способ организации образа жизни людей исходя из особенностей коммуникативного и речевого развития, обучающихся с НОДА;
- знать различные виды планировки города; иметь опыт разработки построения

- городского пространства в виде макетной или графической схемы исходя из двигательных возможностей обучающихся с НОДА;
- характеризовать эстетическое и экологическое взаимное сосуществование природы и архитектуры; иметь представление о традициях ландшафтно-парковой архитектуры и школах ландшафтного дизайна исходя из особенностей коммуникативного и речевого развития, обучающихся с НОДА;
  - объяснять роль малой архитектуры и архитектурного дизайна в установке связи между человеком и архитектурой, в «проживании» городского пространства исходя из особенностей коммуникативного и речевого развития, обучающихся с НОДА;
  - иметь представление о задачах соотношения функционального и образного в построении формы предметов, создаваемых людьми видеть образ времени и характер жизнедеятельности человека в предметах его быта;
  - объяснять, в чём заключается взаимосвязь формы и материала при построении предметного мира; объяснять характер влияния цвета на восприятие человеком формы объектов архитектуры и дизайна исходя из особенностей коммуникативного и речевого развития, обучающихся с НОДА;
  - иметь опыт творческого проектирования интерьерного пространства для конкретных задач жизнедеятельности человека исходя из двигательных возможностей, обучающихся с НОДА, возможно использование цифровых технологий;
  - объяснять, как в одежде проявляются характер человека, его ценностные позиции и конкретные намерения действий; объяснять, что такое стиль в одежде исходя из особенностей коммуникативного и речевого развития, обучающихся с НОДА;
  - иметь представление об истории костюма в истории разных эпох; характеризовать понятие моды в одежде исходя из особенностей коммуникативного и речевого развития, обучающихся с НОДА;
  - объяснять, как в одежде проявляются социальный статус человека, его ценностные ориентации, мировоззренческие идеалы и характер деятельности исходя из особенностей коммуникативного и речевого развития, обучающихся с НОДА;
  - иметь представление о конструкции костюма и применении законов композиции в проектировании одежды, ансамбле в костюме;
  - уметь рассуждать о характерных особенностях современной моды, сравнивать функциональные особенности современной одежды с традиционными функциями одежды прошлых эпох исходя из особенностей коммуникативного и речевого развития, обучающихся с НОДА;
  - иметь опыт выполнения практических творческих эскизов по теме «Дизайн современной одежды», создания эскизов молодёжной одежды для разных жизненных задач (спортивной, праздничной, повседневной и др.) исходя из двигательных возможностей, обучающихся с НОДА, возможно использование цифровых технологий;
  - различать задачи искусства театрального грима и бытового макияжа; иметь представление об имидж-дизайне, его задачах и социальном бытовании; иметь опыт создания эскизов для макияжа театральных образов и опыт бытового макияжа; определять эстетические и этические границы применения макияжа и стилистики причёски в повседневном быту.

## ТЕМАТИЧЕСКОЕ ПЛАНИРОВАНИЕ

### 7 КЛАСС. МОДУЛЬ «АРХИТЕКТУРА И ДИЗАЙН»

№ п/п	Наименование разделов и тем программы	Количество часов			Электронные (цифровые) образовательные ресурсы
		Всего	Контрольные работы	Практические работы	
1	Архитектура и дизайн – конструктивные виды искусства	1			<a href="https://resh.edu.ru/">https://resh.edu.ru/</a>
2	Графический дизайн	8		6	<a href="https://resh.edu.ru/">https://resh.edu.ru/</a>
3	Макетирование объемно-пространственных композиций	7		5	<a href="https://resh.edu.ru/">https://resh.edu.ru/</a>
4	Дизайн и архитектура как среда жизни человека	10		8	<a href="https://resh.edu.ru/">https://resh.edu.ru/</a>
5	Образ человека и индивидуальное проектирование	8	1	5	<a href="https://resh.edu.ru/">https://resh.edu.ru/</a>
ОБЩЕЕ КОЛИЧЕСТВО ЧАСОВ ПО ПРОГРАММЕ		34	1	24	

## ПОУРОЧНОЕ ПЛАНИРОВАНИЕ

### 7 КЛАСС

№ п/п	Тема урока	Количество часов			Электронные цифровые образовательные ресурсы
		Всего	Контрольные работы	Практические работы	
1	Архитектура и дизайн – конструктивные виды искусства	1			Урок «Мир, который создает человек» (РЭШ) <a href="https://resh.edu.ru/subject/lesson/1508/start/">https://resh.edu.ru/subject/lesson/1508/start/</a>

2	Основы построения композиции	1		0.5	Урок «Основы композиции в конструктивных искусствах» (РЭШ) <a href="https://resh.edu.ru/subject/lesson/1509/start/">https://resh.edu.ru/subject/lesson/1509/start/</a>
3	Прямые линии и организация пространства	1		0.5	
4	Цвет – элемент композиционного творчества	1		0.5	Урок «Цвет – элемент композиционного творчества» (РЭШ) <a href="https://resh.edu.ru/subject/lesson/1510/start/">https://resh.edu.ru/subject/lesson/1510/start/</a>
5	Свободные формы: линии и тоновые пятна	1		0.5	
6	Буква — изобразительный элемент композиции	1		0.5	Урок «Искусство шрифта» (МЭШ) <a href="https://uchebnik.mos.ru/material_view/lesson_templates/455435?menuReferrer=catalogue">https://uchebnik.mos.ru/material_view/lesson_templates/455435?menuReferrer=catalogue</a>
7	Логотип как графический знак	1		1	Урок «Гербы и эмблемы» (МЭШ) <a href="https://uchebnik.mos.ru/material_view/lesson_templates/280090?menuReferrer=catalogue">https://uchebnik.mos.ru/material_view/lesson_templates/280090?menuReferrer=catalogue</a>
8	Основы дизайна и макетирования плаката, открытки	1		0.5	Урок «Композиционные основы макетирования в графическом дизайне. Плакат» (МЭШ) <a href="https://uchebnik.mos.ru/material_view/lesson_templates/1029563?menuReferrer=catalogue">https://uchebnik.mos.ru/material_view/lesson_templates/1029563?menuReferrer=catalogue</a>
9	Практическая работа «Проектирование книги /журнала»	1		1	Урок «Бескрайнее море книг и журналов» (РЭШ) <a href="https://resh.edu.ru/subject/lesson/3261/start/">https://resh.edu.ru/subject/lesson/3261/start/</a>
10	От плоскостного изображения к объемному макету	1		0.5	Урок «Композиции объектов в архитектурном макете» (РЭШ) <a href="https://resh.edu.ru/subject/lesson/2767/start/">https://resh.edu.ru/subject/lesson/2767/start/</a>
11	Взаимосвязь объектов в архитектурном макете	1		0.5	
12	Здание как сочетание различных объёмных форм	1		0.5	Урок «Здание – сочетание разных объемов» (РЭШ) <a href="https://resh.edu.ru/subject/lesson/2709/start/">https://resh.edu.ru/subject/lesson/2709/start/</a>

13	Важнейшие архитектурные элементы здания	1			
14	Вещь как сочетание объемов и образа времени	1		0.5	Урок «Вещь – сочетание разных объемов» (РЭШ) <a href="https://resh.edu.ru/subject/lesson/2107/start/">https://resh.edu.ru/subject/lesson/2107/start/</a>
15	Роль и значение материала в конструкции	1			
16	Роль цвета в формотворчестве	1			
17	Обзор развития образно-стилевого языка архитектуры	1	1		
18	Образ материальной культуры прошлого	1			Урок «Стиль модерн в архитектуре» (МЭШ) <a href="https://uchebnik.mos.ru/material_view/lesson_templates/1126602?menuReferrer=catalogue">https://uchebnik.mos.ru/material_view/lesson_templates/1126602?menuReferrer=catalogue</a>
19	Пути развития современной архитектуры и дизайна	1			Урок «Город вчера и сегодня» (РЭШ) <a href="https://resh.edu.ru/subject/lesson/2105/start/">https://resh.edu.ru/subject/lesson/2105/start/</a>
20	Практическая работа «Образ современного города и архитектурного стиля будущего»	1		1	
21	Проектирование дизайна объектов городской среды	1		1	
22	Дизайн пространственно-предметной среды интерьера	1		0.5	Урок «Интерьерный дизайн своего дома» (РЭШ) <a href="https://resh.edu.ru/subject/lesson/2108/start/">https://resh.edu.ru/subject/lesson/2108/start/</a>
23	Организация архитектурно-ландшафтного пространства	1		0.5	

24	Интерьеры общественных зданий. Роль вещи в образно-стилевом решении интерьера	1		0.5	Урок «Единство формы и декора в предметах народного быта» (МЭШ) <a href="https://uchebnik.mos.ru/material_view/lesson_templates/1269672?menuReferrer=catalogue">https://uchebnik.mos.ru/material_view/lesson_templates/1269672?menuReferrer=catalogue</a>
25	Дизайн-проект территории парка	1		0.5	Видео «Конструктивное искусство. Архитектура и дизайн» (МЭШ) <a href="https://uchebnik.mos.ru/material_view/atomic_objects/11142008?menuReferrer=catalogue">https://uchebnik.mos.ru/material_view/atomic_objects/11142008?menuReferrer=catalogue</a>
26	Дизайн-проект территории парка	1		1	Урок «Архитектурно-ландшафтное пространство» (РЭШ) <a href="https://resh.edu.ru/subject/lesson/1620/start/">https://resh.edu.ru/subject/lesson/1620/start/</a>
27	Функционально-архитектурная планировка своего жилища	1		0.5	Урок «Жилое пространство города. Интерьер и вещь в доме» (РЭШ) <a href="https://resh.edu.ru/subject/lesson/2109/start/">https://resh.edu.ru/subject/lesson/2109/start/</a>
28	Проект организации пространства и среды жилой комнаты	1		1	Урок «Интерьер, который мы создаём» (МЭШ) <a href="https://uchebnik.mos.ru/material_view/lesson_templates/366965?menuReferrer=catalogue">https://uchebnik.mos.ru/material_view/lesson_templates/366965?menuReferrer=catalogue</a>
29	Дизайн-проект интерьере частного дома	1		1	
30	Мода и культура. Стиль в одежде	1			
31	Композиционно-конструктивные принципы дизайна одежды	1			Урок «Конструктивные принципы дизайна одежды» (РЭШ) <a href="https://resh.edu.ru/subject/lesson/2106/start/">https://resh.edu.ru/subject/lesson/2106/start/</a>
32	Дизайн современной одежды: творческие эскизы	1		0.5	
33	Грим и причёска в практике дизайна	1			Видео «Видеолекция. Технология характерного грима» (МЭШ) <a href="https://uchebnik.mos.ru/material_view/atomic_objects/655023?menuReferrer=catalogue">https://uchebnik.mos.ru/material_view/atomic_objects/655023?menuReferrer=catalogue</a>



34	Имидж-дизайн	1			Урок «Твой имидж: вчера, сегодня и завтра...» (РЭШ) <a href="https://resh.edu.ru/subject/lesson/2768/start/">https://resh.edu.ru/subject/lesson/2768/start/</a>
ОБЩЕЕ КОЛИЧЕСТВО ЧАСОВ ПО ПРОГРАММЕ		34	1	15	

## **Приложение 1**

### **Достижение личностных результатов в рамках реализации модуля «Урочная деятельность» Рабочей программы воспитания**

Реализация педагогическим работником воспитательного потенциала уроков ИЗОБРАЗИТЕЛЬНОГО ИСКУССТВА предполагает следующее:

- максимальное использование воспитательных возможностей содержания уроков для формирования у обучающихся российских традиционных духовно-нравственных и социокультурных ценностей, российского исторического сознания на основе исторического просвещения; подбор соответствующего содержания уроков, заданий, вспомогательных материалов, проблемных ситуаций для обсуждений;

- включение в содержание уроков целевых ориентиров результатов воспитания, их учет в определении воспитательных задач уроков, занятий;

- выбор методов, методик, технологий, оказывающих воспитательное воздействие на личность в соответствии с воспитательным идеалом, целью и задачами воспитания, целевыми ориентирами результатов воспитания; реализацию приоритета воспитания в учебной деятельности;

- привлечение внимания обучающихся к ценностному аспекту изучаемых на уроках предметов, явлений и событий, инициирование обсуждений, высказываний своего мнения, выработки своего личностного отношения к изучаемым событиям, явлениям, лицам;

- применение интерактивных форм учебной работы – интеллектуальных, стимулирующих познавательную мотивацию, игровых методик, дискуссий, дающих возможность приобрести опыт ведения конструктивного диалога; групповой работы, которая учит строить отношения и действовать в команде, способствует развитию критического мышления;

- побуждение обучающихся соблюдать нормы поведения, правила общения со сверстниками и педагогическими работниками, соответствующие укладу школы, установление и поддержку доброжелательной атмосферы;

- организацию наставничества мотивированных и эрудированных обучающихся над неуспевающими одноклассниками, в том числе с особыми образовательными потребностями, дающего обучающимся социально значимый опыт сотрудничества и взаимной помощи;

- инициирование и поддержку исследовательской деятельности обучающихся, планирование и выполнение индивидуальных и групповых проектов воспитательной направленности

## Приложение 2

### **Нормы оценивания учебного предмета «Изобразительное искусство»**

#### **Подходы к оцениванию планируемых результатов обучения**

НОДА необходимо учитывать индивидуальные психофизические особенности их развития. При оценке устного ответа педагог обязательно учитывает чевые особенности обучающихся с НОДА и ни в коем случае не снижает отметки за недостаточную интонационную выразительность, замедленный темп и отсутствие плавности, скандированность. Для более адекватной оценки педагог соблюдает индивидуальный, дифференцированный подход при проверке знаний. Форма устного опроса при низком качестве устной экспрессивной речи учащихся необходимо заменять письменными формами

Для каждого обучающегося с НОДА подбираются индивидуальные формы контроля результатов.

При оценке результатов творческих работ не снижается оценка за следующее:

- зубчатость, выгнутость, вогнутость, косое расположение линий, несоблюдение и пропуск строки, несоблюдение полей;
- выпадение элементов рисунка или их незаконченность, лишние дополнения рисунка, неодинаковый наклон и т. д.;
- нарушения размеров рисунка и соотношения их по высоте и ширине;
- прерывистость рисунка или повторение отдельных его элементов за счет насильственных движений.

Для обучающихся с НОДА время для выполнения творческих работ увеличивается.

#### **Критерии оценки устных ответов**

**Отметка "5"** ставится, если ученик:

-Показывает глубокое и полное знание и понимание всего объёма программного материала;

-Умеет составить полный и правильный ответ на основе изученного материала; выделять главные положения, самостоятельно подтверждать ответ конкретными примерами, фактами; самостоятельно и аргументировано делать анализ, обобщения, выводы. Устанавливать межпредметные (на основе ранее приобретенных знаний) и внутрипредметные связи, творчески применять полученные знания в незнакомой ситуации. Последовательно, чётко, связно, обоснованно и безошибочно излагать учебный материал; давать ответ в логической последовательности с использованием принятой терминологии; делать собственные выводы; формулировать точное определение и истолкование основных понятий, законов, теорий; при ответе не повторять дословно

текст учебника; излагать материал литературным языком; правильно и обстоятельно отвечать на дополнительные вопросы учителя. Самостоятельно и рационально использовать наглядные пособия, справочные материалы, учебник, дополнительную литературу, первоисточники; применять систему условных обозначений при ведении записей, сопровождающих ответ;

- Самостоятельно, уверенно и безошибочно применяет полученные знания в решении проблем на творческом уровне; допускает не более одного недочёта, который легко исправляет по требованию учителя; имеет необходимые навыки работы с приборами, чертежами, схемами и графиками, сопутствующими ответу; записи, сопровождающие ответ, соответствуют

требованиям. **Повышенный уровень-Отметка "4"** ставится, если ученик:

- Показывает знания всего изученного программного материала, материал излагает в определенной логической последовательности, при этом допускает одну негрубую ошибку или не более двух недочетов и может их исправить самостоятельно при требовании или при небольшой помощи преподавателя; в основном усвоил учебный материал; подтверждает ответ конкретными примерами; правильно отвечает на дополнительные вопросы учителя.

- Умеет самостоятельно выделять главные положения в изученном материале; на основании фактов и примеров обобщать, делать выводы, устанавливать внутриспредметные связи. Применять полученные знания на практике в видоизменённой ситуации, соблюдать основные правила культуры устной речи, использовать научные термины;

- Не обладает достаточным навыком работы со справочной литературой, учебником, первоисточниками (правильно ориентируется, но работает медленно). **Базовый уровень-Отметка "3"** ставится, если ученик:

- усвоил основное содержание учебного материала, имеет пробелы в усвоении материала, не препятствующие дальнейшему усвоению программного материала;

- материал излагает несистематизированно, фрагментарно, не всегда последовательно;

- допустил ошибки и неточности в использовании научной терминологии, определения понятий дал недостаточно четкие;

- отвечает неполно на вопросы учителя (упуская и основное), или воспроизводит содержание текста учебника, но недостаточно понимает отдельные положения, имеющие важное значение в этом тексте;

**Отметка "2"** ставится, если ученик:

- не усвоил и не раскрыл основное содержание материала;

- не делает выводов и обобщений.

- не знает и не понимает значительную или основную часть программного материала в пределах поставленных вопросов;

или при ответе (на один вопрос) допускает более двух грубых ошибок, которые не может исправить даже при помощи

учителя. По окончании устного ответа учащегося педагогом даётся краткий анализ ответа, объявляется мотивированная оценка. Возможно

привлечение других учащихся для анализа ответа, самоанализ, предложение оценки.

### **Критерии и система оценки практической (творческой) работы**

- Выполнение задания, согласно поставленной задачи;
- Как решена композиция: правильное решение композиции, предмета, орнамента (как организована плоскость листа, как согласованы между собой все компоненты изображения, как выражена общая идея и содержание).
- Владение техникой: как ученик пользуется художественными материалами, как использует выразительные художественные средства в выполнении задания.
- Общее впечатление от работы. Оригинальность, яркость и эмоциональность созданного образа, чувство меры в оформлении и соответствие оформления работы. Аккуратность всей работы.

Каждый критерий оценивается от 1 до 2 баллов, отсутствие-0, максимальное количество баллов 8.

8	6-7	5-2	1-0
«5»	«4»	«3»	«2»

### **Критерии оценивания рисунка с натуры:**

1. *Композиционное расположение изображения:* изображение не выходит за пределы листа бумаги, рисунок хорошо компонуется на листе бумаги).

2. *Изображение общего пространственного положения объекта в рисунке :* правильное изображение, соответствующее действительному общему пространственному положению объекта, его направлению в пространстве.

3. *Передача в рисунке пропорций объекта изображения :* правильная передача пропорций (пропорции на изображении соответствуют реальным пропорциям натуры в зависимости от конкретной точки зрения).

4. *Передача в рисунке конструктивного строения объекта (объектов) изображения:* правильная передача в рисунке конструктивного строения объекта изображения (в рисунке выявлены геометрическая основа строения натуры).

5. *Передача в рисунке перспективного сокращения объекта изображения (4-8 классы):* правильная передача в рисунке перспективного сокращения объекта (рисунок выполнен в угловой или фронтальной перспективе, правильно определены линия горизонта, точки схода, степень перспективного сокращения плоскостей).

6. *Передача в рисунке цвета натуры:* правильная передача цвета (цвет изображения соответствует действительному цвету натуры), отношений цветовых тонов, которые являются результатом восприятия действительного цвета натуры, обусловленного особенностями освещения, воздушной перспективы, окраской окружающих предметов

и т.д.

7. *Передача светотени в рисунке*: правильная передача светотени (наличие в рисунке градаций светотени – света, тени, полутени, рефлексов, бликов, соответствующих действительным градациям светотени в натуре).

8. *Передача в рисунке объема изображаемого объекта* : объем изображаемого объекта передается с помощью светотени, перспективного сокращения формы в пространстве, с использованием закономерностей воздушной перспективы.

Каждый критерий оценивается от 1 до 2 баллов, отсутствие-0, максимальное количество баллов 16.

16-14	13-9	8-4	3-0
«5»	«4»	«3»	«2»

### **Для рисунков на темы и эскизов иллюстраций:**

1. *Композиционное решение темы* : правильное композиционное решение темы (в рисунке выражена смысловая связь элементов композиции, выявлен сюжетно- композиционный центр, действие komponуется в заданном формате листа бумаги).

2. *Изображение пространства в рисунке*: правильное изображение пространства (в рисунке основание более близких предметов изображаются ниже, дальних предметов – выше относительно нижнего края листа бумаги, передние предметы изображаются крупнее равных по размерам, но удаленных предметов).

3. *Передача в рисунке конструктивного строения объектов изображения*: правильная передача в рисунке конструктивного строения объектов изображения (в рисунке выявлены геометрическая основа строения изображаемых объектов).

4. *Передача в рисунке перспективного сокращения изображаемых объектов*: правильная передача в рисунке перспективного сокращения изображаемых объектов (в рисунке правильно определены линия горизонта, точка схода, степень перспективного сокращения плоскостей изображаемых объектов).

5. *Передача в рисунке пропорций изображаемых объектов*: правильная передача пропорций (пропорции изображаемых в тематической композиции объектов соответствуют пропорциям этих объектов в действительности).

6. *Передача в рисунке цвета объектов* : правильная передача цвета (цветовая окраска изображенных в тематическом рисунке объектов соответствует действительному цвету этих объектов, в композиции наблюдается цветовая гармония, единство и цельность цветовых пятен).

7. *Передача в рисунке светотени* : правильная передача светотени (наличие на изображаемых объектах градаций светотени –

света, тени, полутени, рефлексов, бликов, соответствующих действительным градациям светотени на этих объектах).

8. *Передача в рисунке объема изображаемых объектов:* объем изображаемых объектов передается с помощью светотени, использования закономерностей линейной и воздушной перспективы.

Каждый критерий оценивается от 1 до 2 баллов, отсутствие-0, максимальное количество баллов 16.

16-14	13-9	8-4	3-0
Высокий уровень	Повышенный уровень	Базовый уровень	Недостаточный уровень
«5»	«4»	«3»	«2»

### **Критерии выполнения декоративных рисунков :**

1. *Композиционное решение орнамента (узора):* правильное композиционное решение орнамента (в рисунке выражена смысловая связь всех частей композиции, подчеркнута общее движение элементов узора).

2. *Умение перерабатывать реальные формы растительного и животного мира в декоративные.*

3. *Умение стилизовать реальный цвет объектов в декоративный.*

4. *Умение использовать в декоративном рисунке необходимые элементы узора – линию симметрии и ритм.*

Каждый критерий оценивается от 1 до 2 баллов, отсутствие-0, максимальное количество баллов 8.

8	6-7	2-5	1-0
«5»	«4»	«3»	«2»

### **Критерии оценки творческого проекта**

Критерий	Уровни сформированности навыков проектной деятельности	
	Базовый	Повышенный
Самостоятельность в выборе проблемы и способа её решении	Работа в целом свидетельствует о способности самостоятельно с опорой на помощь руководителя ставить проблему и находить пути её решения; продемонстрирована способность приобретать новые знания и/или осваивать новые способы действий, достигать более глубокого понимания изученного	Работа в целом свидетельствует о способности самостоятельно ставить проблему и находить пути её решения; продемонстрировано свободное владение логическими операциями, навыками критического мышления, умения самостоятельно мыслить; продемонстрирована способность на этой основе приобретать новые знания и/или осваивать новые способы действий, достигать более глубокого понимания проблемы

<b>Знание предмета</b>	Продемонстрировано понимание содержания выполненной работы. В работе и в ответах на вопросы по содержанию работы отсутствуют грубые ошибки	Продемонстрировано свободное владение предметом проектной деятельности. Ошибки отсутствуют
<b>Регулятивные умения</b>	Продемонстрированы навыки определения темы и планирования работы. Работа доведена до конца и представлена; некоторые этапы выполнялись под контролем и при поддержке руководителя. При этом проявляются отдельные элементы самооценки и самоконтроля обучающегося	Работа тщательно спланирована последовательно реализована своевременно пройдены все необходимые этапы. Контроль и коррекция осуществлялись самостоятельно
<b>Коммуникативные умения</b>	Продемонстрированы навыки оформления проектной работы и пояснительной записки, а также подготовки простой презентации. Автор отвечает на вопросы.	Тема ясно определена и пояснена. Все мысли выражены ясно, логично, аргументировано. Работа вызывает интерес. Автор свободно отвечает на вопросы.

При этом максимальная оценка по каждому критерию не должна превышать 3 баллов. При таком подходе достижение базового уровня (отметка «удовлетворительно») соответствует получению 4 первичных баллов (по одному баллу за каждый из четырёх критериев), а достижение повышенных уровней соответствует получению 7—9 первичных баллов (отметка «хорошо») или 10—12 первичных баллов (отметка «отлично»).

### **Критерии оценки презентации.**

#### **I. Дизайн и мультимедиа-эффекты**

1. Цветовое соотношение фона и текста;
2. Использование оптимального количества цветов (не более 3 для текста);
3. Единство дизайна всех слайдов;
4. Обоснованное присутствие анимации;

#### **II. Содержание**

1. Содержание соответствует поставленной задаче;
2. Информация присутствует в достаточном для понимания объёме, но слайды не перегружены;
3. Имеют место обоснованные иллюстрации, графики, таблицы;
4. Текст оформлен грамотно с соблюдением орфографических норм;



Низкий (2)	Базовый (3)	Повышенный (4)	Высокий(5)
До 12	12- 16	16-20	20-24

Примечание. По каждому пункту I и II разделов презентация оценивается отдельно от 0 до 3 баллов. Таким образом максимальный балл — 24.

#### Сообщение учащегося:

1. Содержательность, глубина, полнота и конкретность освещения проблемы (*4 балла*)

2. Логичность: последовательность изложения, его пропорциональность, обоснование теоретических положений фактами или обобщение фактов и формулирование выводов (*4 балла*)

3. Риторика (богатство речи): лаконичность, образное выражение мыслей и чувств путем выбора точных слов, эпитетов и т. п., правильность и чистота речи, владение терминологией (*4 балла*)

#### Итого:

12 баллов – отметка «5»

9 – 11 баллов – отметка «4»

5 – 8 баллов – отметка «3»

### СПЕЦИФИКАЦИЯ

#### диагностической работы по изобразительному искусству для обучающихся 7 класса

#### Назначение КИМ

Диагностическая работа проводится в конце учебного года с целью определения уровня подготовки обучающихся 7 класса в рамках внутреннего мониторинга достижений планируемых результатов освоения основной образовательной программы основного общего образования в соответствии с ФГОС ООО

Основная цель работы – зафиксировать уровень достижения школьниками планируемых результатов, разработанных на основе *Федерального государственного стандарта основного общего образования*.

#### Структура КИМ

Контрольно-измерительные материалы включают два блока: *основную часть* (задания *базового и повышенного* уровня трудности – обязательные для проверки у всех обучающихся) и *дополнительную часть* (задания *высокого* уровня трудности выполняется по желанию), уровень овладения которыми характеризует успешность достижения учеником требований стандарта.

Распределение заданий по уровню сложности должно быть представлено в таблице:

Уровень сложности	Число заданий	Максимальный балл за выполнение заданий данного уровня сложности	всего
<i>Основная часть</i>			
базовый	5	1	5
повышенный	4	2	8
Итого:			
высокий	1	10	9
Итого:	10		

### **Время выполнения работы**

Примерное время на выполнение заданий составляет:

- 1) для заданий базового уровня сложности – от 1 до 2 минут;
- 2) для заданий повышенной и высокой сложности – от 15 до 20 минут;
- 3) все учащиеся должны выполнить основную часть работы, дополнительная часть выполняется ими по желанию; к работе над ней разрешается приступить только после того, как будет выполнена основная часть.

На выполнение всей работы отводится один урок (40 минут).

### **Условия проведения диагностической работы, включая дополнительные материалы и оборудование**

Строгое соблюдение инструкции по проведению диагностической работы.

Дополнительные материалы и оборудование: цветная бумага, клей, ножницы.

### **Система оценивания выполнения отдельных заданий и работы в целом**

Задания базового и повышенного уровня, представленные в любом формате, оцениваются по одной шкале, высокого уровня – по другой шкале.

Верное выполнение любого по форме задания базового уровня оценивается 1 баллом. Выполнение заданий повышенного уровня – до 2 баллов, высокого уровня – от 5 до 10 баллов в зависимости от сложности, определяемой содержанием задания и его формой, а также от полноты и правильности ответа обучающегося.

Задания основной части (базового и повышенного уровня) оцениваются следующими баллами:

«2» - *пониженный уровень* - менее 40% от максимального количества баллов;

«3» - *базовый уровень* – 40% -60% от максимального количества баллов;

«4» - *базовый уровень* – 61% - 80% от максимального количества баллов;

«5» - *повышенный уровень* – 81% -100% от максимального количества баллов.

Задания высокого уровня трудности оцениваются дополнительной пятёркой при условии успешного выполнения более 50% предложенных на выбор заданий.

Результаты заданий (2 части) базового уровня считаются достигнутыми, если обучающийся справился не менее, чем с 65% всех заданий данного уровня, таким образом, работа оценивается не менее, чем 3 балла.

Результаты заданий (2 части) повышенного уровня считаются достигнутыми, если обучающийся справился также не менее, чем с 65% всех заданий данного уровня, то есть задания данного уровня оценены не менее, чем 7 баллов.

Оценка выполнения работы в целом:

Базовый уровень 1 часть - не менее 5 баллов

**ВСЯ РАБОТА - НЕ МЕНЕЕ 8 БАЛЛОВ**

2 часть - не менее 3 баллов

Повышенный 1 часть - не менее 4 баллов

**уровень + 5 баллов базового ВСЯ РАБОТА - НЕ МЕНЕЕ 16 БАЛЛОВ**

2 часть - не менее 7 баллов

Выполнение работы в целом оценивается суммарным баллом, полученным обучающимся за выполнение всех заданий. Максимальный балл за выполнение всей работы 28 баллов (12 - за задания базового уровня сложности и 16 - за задания повышенного уровня сложности)

### Распределение заданий диагностической работы по содержанию и проверяемым умениям

В таблице 1 приведено распределение заданий по элементам содержания.

Таблица 1

Распределение заданий по разделам курса изобразительное искусство в 7 классе

№	Разделы курса	Число заданий
1	Дизайн и архитектура – конструктивные искусства в ряду пространственных искусств. Художник - дизайн – архитектура. Искусство композиции – основа дизайна.	4
2	Художественный язык конструктивных искусств. В мире вещей и знаний	2
3	Город и человек. Социальное значение дизайна и архитектуры, как среды жизни человека.	3
4	Человек в зеркале дизайна и архитектуры.	0
	итого	9

В таблице 2 приведено распределение заданий по планируемым результатам обучения.

Таблица 2

Распределение заданий по планируемым результатам

код	Планируемый результат обучения	Число заданий
4.1	Различать виды изобразительного искусства (рисунок, живопись, скульптура, художественное конструирование и дизайн, декоративно-прикладное искусство)	2
1.3	Понимать роль искусства в создании материальной среды обитания человека	2
3.2	Понимать роль художественного образа и понятия «выразительность» в искусстве;	3
4.4	Определят шедевры национального и мирового изобразительного искусства	2
3.3	Создавать композиции на заданную тему на плоскости и в пространстве, используя выразительные средства изобразительного искусства: композицию, форму, ритм, линию, цвет, объём, фактуру; различные	1

	художественные материалы для воплощения собственного художественно-творческого замысла в живописи, скульптуре, графике;	
	итого	10

**План диагностической работы по изобразительному искусству  
для обучающихся 7 класса**

Расшифровка кодов 2-го и 3-го столбцов представлена в Кодификаторе контролируемых элементов содержания (КЭС) и планируемых результатов обучения (ПРО) по изобразительному искусству

№	Обозначение задания в работе	Код ПРО	Код КЭС	Тип задания	Примерное время на выполнение задания, мин	Мак. балл за задание
1	1	4.1	1.1	КО	2	1
2	2	4.1	1.1	ВО	2	2
3	3	3.2	1.1	ВО	2	1
4	4	3.2	1.4	ВО	2	1
5	5	1.3	2.1	КО	2	1
6	6	3.2	2.3	КО	2	2
7	7	4.4	3.1	КО	2	2
8	8	1.3	3.2	ВО	2	2
9	9	4.4	3.5	ВО	2	1

ВО – задания с выбором ответа,  
КО – с кратким ответом (несколько слов);  
ТР – творческое работ

**Таблица ответов**  
*Для I варианта*

№ задания	Макс. балл	Правильное решение или ответ
<i>Основная часть</i>		
1	1	архитектура
2	1	А-3, Б-4, В-1, Г-2
3	1	А
4	1	Б
5	1	рельеф
6	2	фронтальная
7	2	Романский стиль
8	2	В
9	1	Г

Для II варианта

№ задания	Макс. балл	Правильное решение или ответ
<i>Основная часть</i>		
1	1	дизайн
2	1	А-2, Б-3, В-1
3	1	В
4	1	А
5	1	архитектуре
6	2	глубинная
7	2	классицизм
8	2	Б
9	1	Б

**Демонстрационный вариант  
работы по изобразительному искусству  
для учащихся 7 класса**

**1 вариант**

**1. Вставьте пропущенное слово.**

..... - это искусство «сочинения» зданий и одновременно сами здания, окружающие нас.

**2. Сопоставь**

	Искусство		Виды
А	пространственные	1	Архитектура и дизайн
Б	временные	2	Живопись, графика, скульптура
В	конструктивные	3	Архитектура, дизайн, живопись, ДПИ, графика, скульптура
Г	изобразительные	4	Музыка, литература

**3. Композиция - это**

А) конструирование объектов, т.е. соединение отдельных частей в единое целое, расположенное в пространстве или на плоскости;

Б) рисунок;

В) чередование изобразительных элементов и свободных пространств, их частота, сгущенность и разреженность;

Г) отношение темного и светлого.

**4. Шрифт - это**

А) изобразительная композиция, включающая в себя краткий, активно воздействующий текст;

Б) буквы, объединенные одним стилем графического начертания;


В) набор слов;

Г) рисунок.

**5. Вставьте пропущенное слово.**

При взгляде сверху вниз так может выглядеть ..... - перепады уровней природных поверхностей (холмы, горы) и архитектурных объектов (ступени лестниц).

### 6. Назови вид архитектурной композиции.



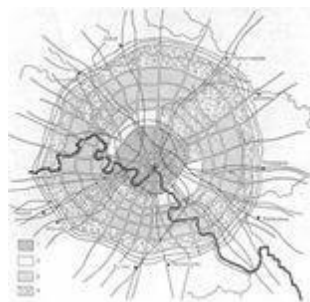
### 7. О каком архитектурном стиле идет речь?

*«Художественный стиль, господствовавший в Западной Европе (а также затронувший некоторые страны Восточной Европы) в XI - XII веках (в ряде мест — и в XIII в.), один из важнейших этапов развития средневекового европейского искусства. Наиболее полно выразился в архитектуре.*

*В культуре феодального общества, зародившейся на руинах античного мира, мы слышим голос уже иного времени. Суровость жизни и религиозная аскетичность пронизывают не только бытие человека этой эпохи, но и стиль творимой им архитектуры.*

*Главная роль отводилась суровой крепостной архитектуре: монастырским комплексам, церквям, замкам. Основными постройками в этот период становятся храм-крепость и замок-крепость, располагающиеся на возвышенных местах, господствующие над местностью»*

### 8. Нерегулярная (свободная) планировка города?



### 9. О какой ландшафтной архитектуре идет речь?

*«Главное в ней - глубочайшее философски - поэтическое осознание роли природы в жизни человека. Архитекторы, создавая парк, старались подчеркнуть его естественность, ибо в ней видели особую выразительность. Их архитектура сливается воедино с замшелыми камнями, извилистыми дорожками, древними скульптурами и специально выращенными миниатюрными деревьями. Традиционно садово-парковое искусство .... Питает творчество современных авторов»*

- А) Английская школа ландшафтной архитектуры.
- Б) Французская школа ландшафтной архитектуры.

В) Отечественная ландшафтная архитектура.

Г) Школа ландшафтной архитектуры стран Востока.

**10. На черном или белом фоне создайте композицию из цветных линий, прямоугольников и кругов. Выполните композицию в теплой или холодной гамме. При помощи ритмического построения цветовых пятен решите различные эмоционально-образные задачи (например, образ радости, строгости, печали, грусти и т.д). Материал выполнения: цветная бумага, ножницы, клей. Опиши свою работу (название, идея, назначение)**

## 2 вариант

### 1. Вставь пропущенное слово.

..... - это искусство создания облика вещей, их формы, это многообразный мир вещей - от вилки и журнала до одежды и машины.

**2. В таблице представлены виды (по назначению) графики, скульптуры, живописи. Но слова первой строки расставлены**

	Вид		Назначение
А	графика	1	Станковая, монументальная, декоративная
Б	скульптура	2	Станковая, книжная, прикладная, плакат
В	живопись	3	Станковая, монументальная, декоративная, садово-парковая

### 3. Ритм - это

А) конструирование объектов, т.е. соединение отдельных частей в единое целое, расположенное в пространстве или на плоскости;

Б) рисунок;

В) чередование изобразительных элементов и свободных пространств, их частота, сгущенность и разреженность;

Г) отношение темного и светлого.

### 4. Плакат - это

А) изобразительная композиция, включающая в себя краткий, активно воздействующий текст;

Б) буквы, объединенные одним стилем графического начертания;

В) набор слов;

Г) рисунок.

### 5. Продолжи фразу.

Пропорциональность - это важнейшее определение в..... (конструктивное искусство)

### 6. Назови вид архитектурной композиции.

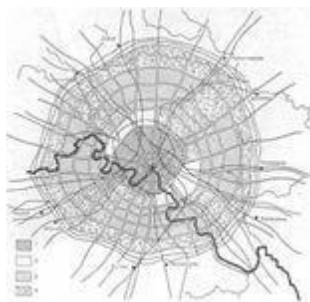


### 7. О каком архитектурном стиле идет речь?

*Художественный стиль и эстетическое направление в европейской культуре XVII- XIX вв. В основе лежат идеи рационализма.*

*Главной чертой архитектуры было обращение к формам античного зодчества как к эталону гармонии, простоты, строгости, логической ясности и монументальности. Архитектуре в целом присуща регулярность планировки и четкость объемной формы. Основой архитектурного языка стал ордер, в пропорциях и формах близкий к античности. Свойственны симметрично-осевые композиции, сдержанность декоративного убранства, регулярная система планировки городов.*

### **8. Регулярная (прямоугольная) планировка города?**



### **9. О какой ландшафтной архитектуре идет речь?**

*«Основывается на рациональном, математически выверенном подходе, когда композиция парков имеет жесткий каркас и выглядит как огромный сочиненный орнамент зеленого ковра»*

- А) Английская школа ландшафтной архитектуры.
- Б) Французская школа ландшафтной архитектуры.
- В) Отечественная ландшафтная архитектура.
- Г) Школа ландшафтной архитектуры стран Востока.

**10. Создай динамическую композицию, состоящую из одной (максимум двух) букв и символического изображения. При желании можно создать логотип (фирменный знак, эмблему). Материал выполнения: цветная бумага, ножницы, клей. Опиши свою работу (название, идея, назначение)**

### **1. Рекомендации по проверке и оценке выполнения заданий работы**

*В заданиях с выбором ответа из нескольких предложенных вариантов ученик должен выбрать только один верный ответ. Если обучающийся выбирает более одного ответа, то задание считается выполненным неверно.*

*В заданиях с кратким ответом ученик должен записать требуемый краткий ответ. Если учащийся, наряду с верным ответом приводит и неверный ответ (ответы), то задание считается выполненным неверно.*











