Муниципальное бюджетное общеобразовательное учреждение
Светлянская средняя общеобразовательная школа
Воткинский район, с. Светлое, пер. Школьный 8; 427421, тел: (34145)76-5-67; факс: (34145) 76-5-95, E-mail: svetloe.sosh@yandex.ru
ОКПО 54486040, ОГРН 1021801063778, ИНН/КПП 1804006519/182801001.

Принята Педагогическим
советом «30» августа 2022г.
Протокол № 10

Утверждаю
Директор МБОУ Светлянской СОШ
Боброва О.Л.
ФИО директора
Приказ от 31.08.2022 №22/7од

Основная образовательная программа основного общего образования МБОУ Светлянской СОШ (ФГОС ООО 2021)

Содержание

1. ЦЕЛЕВОЙ РАЗДЕЛ
1.1 Пояснительная записка
1.1.1. Цели реализации основной образовательной программы основного общего образования
1.1.2. Принципы формирования и механизмы реализации программы основного общего образования, в том числе посредством реализации индивидуальных учебных планов
1.1.3. Общая характеристика основной образовательной программыосновного общего образования
1.2. Планируемые результаты освоения обучающимися основной образовательной программы основного общего образования: общая характеристика
1.3. Система оценки достижения планируемых результатов освоения основной образовательной программы
1.3.1. Общие положения
1.3.2. Особенности оценки метапредметных и предметных результатов
1.3.3. Организация и содержание оценочных процедур

2. СОДЕРЖАТЕЛЬНЫЙ РАЗДЕЛ

2.1. Рабочие программы учебных предметов, учебных курсов (в том числе внеурочной деятельности), учебных модулей
2.2. Программа формирования универсальных учебных действий у обучающихся
2.2.1. Целевой раздел
2.2.2. Содержательный раздел
2.2.3. Организационный раздел
2.3. Рабочая программа воспитания
2.3.1. Пояснительная записка
2.3.2. Особенности организуемого в образовательной организации воспитательного процесса
2.3.3. Цель и задачи воспитания
2.3.4. Виды, формы и содержание деятельности
2.3.5. Основные направления самоанализа воспитательной работы
2.4. Программа коррекционной работы
2.4.1. Цели, задачи и принципы программы коррекционной работы с обучающимися при получении основного общего образования
2.4.2. Перечень и содержание направлений работы
2.4.3. Условия реализации программы
2.4.4. Планируемые результаты коррекционной работы

3. ОРГАНИЗАЦИОННЫЙ РАЗДЕЛ

3.1. Учебный план основного общего образования
3.2. План внеурочной деятельности
3.3. Календарный учебный график
3.4 Календарный план воспитательной работы
3.5. Характеристика условий реализациионовной образовательной программы основного общего образования в соответствии с требованиями ФГОС ООО
3.5.1. Общесистемные условия реализации программы основного общего образования
3.5.2. Материально-технические условия реализации основной образовательной программы основного общего образования
3.5.3. Учебно-методические условия, в том числе условия информационного обеспечения реализации основной образовательной программы основного общего образования
3.5.4. Психолого-педагогические условия реализации основной образовательной программы основного общего образования

3.5.5. Кадровые условия реализациионовной образовательной программы основного общего образования
3.5.6. Финансово-экономические условия реализации основной образовательной программы основного общего образования
3.5.7. Механизмфы достижения целевых ориентиров в системе условий

1. ЦЕЛЕВОЙ РАЗДЕЛ

1.1. Пояснительная записка

1.1.1. Цели реализации основной образовательной программы основного общего образования

Согласно ФЗ «Об образовании в Российской Федерации»основное общее образование является необходимым уровнем образования.

Целями реализации основной образовательной программы основного общего образования являются:

• достижение выпускниками планируемых результатов: знаний, умений, навыков, компетенций и компетентностей, определяемых личностными, семейными, общественными, государственными потребностями и возможностями обучающегося среднего школьного возраста, индивидуальными особенностями его развития и состояния здоровья;

• становление и формирование личности обучающегося (формирование нравственных убеждений, эстетического вкуса и здорового образа жизни, высокой культуры межличностного и межэтнического общения, овладение основами наук, государственным языком Российской Федерации, навыками умственного и физического труда, развитие склонностей, интересов, способностей к социальному самоопределению).

Достижение поставленных целей при разработке и реализации образовательной организацией основной образовательной программы предусматривает решение следующих основных задач:

- обеспечение соответствия основной образовательной программы требованиям Федерального государственного образовательного стандарта основного общего образования (ФГОС ООО);

- обеспечение преемственности начального общего, основного общего, среднего общего образования;

- обеспечение доступности получения качественного основного общего образования, достижение планируемых результатов освоения основной образовательной программы основного общего образования всеми обучающимися, в том числе детьми-инвалидами и детьми с ОВЗ;

- реализацию программы воспитания, обеспечение индивидуализированного психолого-педагогического сопровождения каждого обучающегося, формированию образовательного базиса, основанного не только на знаниях, но и на соответствующем культурном уровне развития личности, созданию необходимых условий для ее самореализации;

- обеспечение эффективного сочетания урочных и внеурочных форм организации учебных занятий, взаимодействия всех участников образовательных отношений; взаимодействие образовательной организации при реализации основной образовательной программы с социальными партнерами; выявление и развитие способностей обучающихся, в том числе детей, проявивших выдающиеся способности, детей с ОВЗ и инвалидов, их интересов через систему клубов, секций, студий и кружков, общественно полезную деятельность, в том числе с использованием возможностей образовательных организаций дополнительного образования;

- организацию интеллектуальных и творческих соревнований, научно-технического творчества, проектной и учебно-исследовательской деятельности;

- участие обучающихся, их родителей(законных представителей), педагогических работников и общественности в проектировании и развитии внутришкольной социальной среды, школьного уклада;

- включение обучающихся в процессы познания и преобразования внешкольной социальной среды (села, района, города) для приобретения опыта реального управления и действия;

- социальное и учебно-исследовательское проектирование, профессиональная ориентация обучающихся при поддержке педагогов, психологов, сотрудничество с базовыми предприятиями, организациями профессионального образования, центрами профессиональной работы; сохранение и укрепление физического, психологического и социального здоровья обучающихся, обеспечение их безопасности.

Обучающиеся, не освоившие программу основного общего образования, не допускаются к обучению на следующих уровнях образования.

Основная образовательная программа основного общего образования, создаваемая образовательной организацией, является основным документом, определяющим содержание общего образования, а также регламентирующим образовательную деятельность организации в единстве урочной и внеурочной деятельности при учете установленного ФГОС соотношения обязательной части программы и части, формируемой участниками образовательного процесса.

1.1.2. Принципы формирования и механизмы реализации программы основного общего образования, в том числе посредством реализации индивидуальных учебных планов

В основе разработки основной образовательной программы основного общего образования лежат следующие принципы, подходы и механизмы:

- системно-деятельностный подход, предполагающий ориентацию на результаты обучения, на развитие его активной учебно-познавательной деятельности на основе освоения универсальных учебных действий, познания и освоения мира личности обучающегося, формирование его готовности к саморазвитию и непрерывному образованию;

- признание решающей роли содержания образования, способов организации образовательной деятельности и учебного сотрудничества в достижении целей личностного и социального развития обучающихся;

- учет индивидуальных возрастных, психологических и физиологических особенностей обучающихся при построении образовательного процесса и определении образовательно-воспитательных целей и путей их достижения;

- разнообразие индивидуальных образовательных траекторий и индивидуального развития каждого обучающегося, в том числе одаренных обучающихся и обучающихся с ограниченными возможностями здоровья;

- преемственность основных образовательных программ, проявляющуюся во взаимосвязи и согласованности в отборе содержания образования, а также в последовательности его развертывания по уровням образования и этапам обучения в целях обеспечения системности знаний, повышения качества образования и обеспечения его непрерывности;

- обеспечение фундаментального характера образования, учета специфики изучаемых предметов;

- принцип единства учебной и воспитательной деятельности,предполагающий направленность учебного процесса на достижение личностных результатов освоения образовательной программы;

- принцип здоровьесбережения, предусматривающий исключение образовательных технологий, которые могут нанести вред физическому и психическому здоровью обучающихся, приоритет использования здоровьесберегающих педагогических технологий, приведение объема учебной нагрузки в соответствие стребованиям действующих санитарных правили нормативов.

Основная образовательная программа формируется с учетом особенностей развития детей 11-15 лет, связанных:

- с переходом от способности осуществлять принятие заданной педагогом и осмысленной цели к овладению этой учебной деятельностью на уровне основной школы в единстве мотивационно-смыслового и операционно-технического компонентов, к новой внутренней позиции обучающегося – направленности на самостоятельный познавательный поиск,

постановку учебных целей, освоение и самостоятельное осуществление контрольных и оценочных действий, инициативу в организации учебного сотрудничества, к развитию способности проектирования собственной учебной деятельности и построению жизненных планов во временно́й перспективе;

- с формированием у обучающегося типа мышления, который ориентирует его на общекультурные образцы, нормы, эталоны и закономерности взаимодействия с окружающим миром;

- с овладением коммуникативными средствами и способами организации кооперации, развитием учебного сотрудничества, реализуемого в отношениях обучающихся с учителем и сверстниками.

Переход обучающегося в основную школу совпадает с первым этапом подросткового развития – переходом к кризису младшего подросткового возраста (11-13 лет, 5-7 классы), характеризующимся началом перехода от детства к взрослости, при котором центральным и специфическим новообразованием в личности подростка является возникновение и развитие самосознания – представления о том, что он уже не ребенок, т. е. чувства взрослости, а также внутренней переориентацией подростка с правил и ограничений, связанных с моралью послушания, на нормы поведения взрослых.

Второй этап подросткового развития (14-15 лет, 8-9 классы), характеризуется:

- бурным, скачкообразным характером развития, т.е. происходящими за сравнительно короткий срок многочисленными качественными изменениями прежних особенностей, интересов и отношений подростка, появлением у подростка значительных субъективных трудностей и переживаний;

- стремлением подростка к общению и совместной деятельности со сверстниками;

- особой чувствительностью к морально-этическому «кодексу товарищества», в котором заданы важнейшие нормы социального поведения взрослого мира;

- обостренной в связи с возникновением чувства взрослости восприимчивостью к усвоению норм, ценностей и способов поведения, которые существуют в мире взрослых и в их отношениях, что порождает интенсивное формирование нравственных понятий и убеждений, выработку принципов, моральное развитие личности;

- сложными поведенческими проявлениями, которые вызваны противоречием между потребностью подростков в признании их взрослыми со стороны окружающих и собственной неуверенностью в этом и выражаются в разных формах непослушания, сопротивления и протеста;

- изменением социальной ситуации развития: ростом информационных нагрузок, характером социальных взаимодействий, способами получения информации.

1.1.3. Общая характеристика основной образовательной программы основного общего образования

Программа основного общего образования разработана в соответствии со ФГОС основного общего образования и с учетом Примерной основной образовательной программой (ПООП).

Основная образовательная программа, согласно закону «Об образовании в Российской Федерации», – это учебно-методическая документация (учебный план, календарный план, учебный график, рабочие программы учебных предметов, иные компоненты),определяющая объем и содержание образования определенного уровня, планируемые результаты освоения образовательной программы, условия образовательной деятельности.

Основная образовательная программа основного общего образования разработана на основе ФГОС с учетом потребностей социально-экономического развития региона, этнокультурных особенностей населения.

Таким образом, ООП основного общего образования содержит документы, развивающие и детализирующие положения и требования, определенные во ФГОС ООО.

Основная образовательная программа включает следующие документы:

—рабочие программы учебных предметов, учебных курсов(в том числе внеурочной деятельности), учебных модулей;

—программу формирования универсальных учебных действий у обучающихся;

—рабочую программу воспитания;

—программу коррекционной работы;

—учебный план;

—план внеурочной деятельности;

—календарный учебный график;

—календарный план воспитательной работы (содержащий перечень событий и мероприятий воспитательной направленности, которые организуются и проводятся в школе или в которых школа принимает участие в учебном году или периоде обучения);

—характеристику условий реализации программы основного общего образования в соответствии с требованиями ФГОС.

1.2. Планируемые результаты освоения обучающимися основной образовательной программы основного общего образования: общая характеристика

ФГОС ООО устанавливает требования к трем группам результатов освоения обучающимися программ основного общего образования: ***личностным, метапредметным и предметным.***

Научно-методологической основой для разработки требований к личностным, метапредметным и предметным результатам обучающихся, освоивших программу основного общего образования, является системно-деятельностный подход.

Планируемые результаты освоения обучающимися программы основного общего образования:

1) обеспечивают связь между требованиями ФГОС, образовательной деятельностью и системой оценки результатов освоения программы основного общего образования;

2) являются содержательной и критериальной основой для разработки:

- рабочих программ учебных предметов, учебных курсов (в том числе внеурочной деятельности), учебных модулей, являющихся методическими документами, определяющими организацию образовательного процесса в школе по определенному учебному предмету, учебному курсу (в том числе внеурочной деятельности), учебному модулю;

- рабочей программы воспитания, являющейся методическим документом, определяющим комплекс основных характеристик воспитательной работы, осуществляемой в школе;

- программы формирования универсальных учебных действий обучающихся – обобщенных учебных действий, позволяющих решать широкий круг задач в различных предметных областях и являющихся результатами освоения обучающимися программы основного общего образования;

- системы оценки качества освоения обучающимися программы основного общего образования;

- в целях выбора средств обучения и воспитания, учебно-методической литературы.

Планируемые результаты опираются на ведущие целевые установки, отражающие основной, сущностный вклад каждой изучаемой программы в развитие личности обучающихся, их способностей.

В структуре планируемых результатов выделяется следующие группы:

1. ***Личностные результаты*** включают готовность и способность обучающихся к саморазвитию и личностному самоопределению, сформированность их мотивации к обучению и целенаправленной познавательной деятельности, системы значимых социальных и межличностных отношений, ценностно-смысловых установок, отражающих личностные и гражданские позиции в деятельности, социальные компетенции, правосознание, способность ставить цели и строить жизненные планы, способность к осознанию российской идентичности в поликультурном социуме.

2. ***Метапредметные результаты*** включают освоенные обучающимися межпредметные понятия и универсальные учебные действия (регулятивные, познавательные, коммуникативные),

способность их использования в учебной, познавательной и социальной практике, самостоятельность планирования и осуществления учебной деятельности и организации учебного сотрудничества с педагогами и сверстниками, построение индивидуальной образовательной траектории.

3. ***Предметные результаты*** включают освоенные обучающимися в ходе изучения учебного предмета умения, специфические для данной предметной области, виды деятельности по получению нового знания в рамках учебного предмета, его преобразованию и применению в учебных, учебно-проектных и социально-проектных ситуациях, формирование научного типа мышления, научных представлений о ключевых теориях, типах и видах отношений, владение научной терминологией, ключевыми понятиями, методами и приемами.

Подобная структура представления планируемых результатов подчеркивает тот факт, что при организации образовательного процесса, направленного на реализацию и достижение планируемых результатов, от учителя требуется использование таких педагогических технологий, которые основаны на дифференциации требований к подготовке обучающихся.

Требования к ***личностным результатам*** освоения обучающимися программ основного общего образования включают осознание российской гражданской идентичности; готовность обучающихся к саморазвитию, самостоятельности и личностному самоопределению; ценность самостоятельности и инициативы; наличие мотивации к целенаправленной социально значимой деятельности; сформированность внутренней позиции личности как особого ценностного отношения к себе, окружающим людям и жизни в целом.

ФГОС ООО определяет содержательные приоритеты в раскрытии направлений воспитательного процесса: гражданско-патриотического, духовно-нравственного, эстетического,физического, трудового, экологического воспитания, ценности научного познания. В Стандарте делается акцент на деятельностные аспекты достижения обучающимися личностных результатов на уровне ключевых понятий, характеризующих достижение обучающимися личностных результатов: осознание,готовность, ориентация, восприимчивость, установка.

Личностные результаты освоения основной образовательной программы основного общего образования достигаются в единстве учебной и воспитательной деятельности образовательной организации в соответствии с традиционными российскими социокультурными и духовно-нравственными ценностями, принятыми в обществе правилами и нормами поведения и способствуют процессам самопознания, самовоспитания и саморазвития, формирования внутренней позиции личности.

Личностные результаты освоения основной образовательной программы основного общего образования отражают готовность обучающихся руководствоваться системой позитивных ценностных ориентаций и расширение опыта деятельности на ее основе и в процессе реализации основных направлений воспитательной деятельности, в том числе в части:

Гражданского воспитания:

- готовность к выполнению обязанностей гражданина и реализации его прав, уважение прав, свобод и законных интересов других людей;
- активное участие в жизни семьи, Организации, местного сообщества, родного края, страны;
- неприятие любых форм экстремизма, дискриминации;
- понимание роли различных социальных институтов в жизни человека;
- представление об основных правах, свободах и обязанностях гражданина, социальных нормах и правилах межличностных отношений в поликультурном и многоконфессиональном обществе;
- представление о способах противодействия коррупции;
- готовность к разнообразной совместной деятельности, стремление к взаимопониманию и взаимопомощи, активное участие в школьном самоуправлении;
- готовность к участию в гуманитарной деятельности (волонтерство, помощь людям, нуждающимся в ней).

Патриотического воспитания:

- осознание российской гражданской идентичности в поликультурном и многоконфессиональном обществе, проявление интереса к познанию родного языка, истории, культуры Российской Федерации, своего края, народов России;

- ценностное отношение к достижениям своей Родины - России, к науке, искусству, спорту, технологиям, боевым подвигам и трудовым достижениям народа;

- уважение к символам России, государственным праздникам, историческому и природному наследию и памятникам, традициям разных народов, проживающих в родной стране.

Духовно-нравственного воспитания:

- ориентация на моральные ценности и нормы в ситуациях нравственного выбора;

- готовность оценивать свое поведение и поступки, поведение и поступки других людей с позиции нравственных и правовых норм с учетом осознания последствий поступков;

- активное неприятие асоциальных поступков, свобода и ответственность личности в условиях индивидуального и общественного пространства.

Эстетического воспитания:

- восприимчивость к разным видам искусства, традициям и творчеству своего и других народов, понимание эмоционального воздействия искусства; осознание важности художественной культуры как средства коммуникации и самовыражения;

- понимание ценности отечественного и мирового искусства, роли этнических культурных традиций и народного творчества;

- стремление к самовыражению в разных видах искусства.

Физического воспитания, формирования культуры здоровья и эмоционального благополучия:

- осознание ценности жизни;

- ответственное отношение к своему здоровью и установка на здоровый образ жизни (здоровое питание, соблюдение гигиенических правил, сбалансированный режим занятий и отдыха, регулярная физическая активность);

- осознание последствий и неприятие вредных привычек (употребление алкоголя, наркотиков, курение) и иных форм вреда для физического и психического здоровья;

- соблюдение правил безопасности, в том числе навыков безопасного поведения в интернет-среде;

- способность адаптироваться к стрессовым ситуациям и меняющимся социальным, информационным и природным условиям, в том числе осмысляя собственный опыт и выстраивая дальнейшие цели;

- умение принимать себя и других, не осуждая;

- умение осознавать эмоциональное состояние себя и других, умение управлять собственным эмоциональным состоянием;

- сформированность навыка рефлексии, признание своего права на ошибку и такого же права другого человека.

Трудового воспитания:

- установка на активное участие в решении практических задач (в рамках семьи, Организации, села, города, республики) технологической и социальной направленности, способность инициировать, планировать и самостоятельно выполнять такого рода деятельность;

- интерес к практическому изучению профессий и труда различного рода, в том числе на основе применения изучаемого предметного знания;

- осознание важности обучения на протяжении всей жизни для успешной профессиональной деятельности и развитие необходимых умений для этого;

- готовность адаптироваться в профессиональной среде;

- уважение к труду и результатам трудовой деятельности;

- осознанный выбор и построение индивидуальной траектории образования и жизненных планов с учетом личных и общественных интересов и потребностей.

Экологического воспитания:

- ориентация на применение знаний из социальных и естественных наук для решения задач в области окружающей среды, планирования поступков и оценки их возможных последствий для окружающей среды;

- повышение уровня экологической культуры, осознание глобального характера экологических проблем и путей их решения;

- активное неприятие действий, приносящих вред окружающей среде;

- осознание своей роли как гражданина и потребителя в условиях взаимосвязи природной, технологической и социальной сред;

- готовность к участию в практической деятельности экологической направленности.

Ценности научного познания:

- ориентация в деятельности на современную систему научных представлений об основных закономерностях развития человека, природы и общества, взаимосвязях человека с природной и социальной средой;

- овладение языковой и читательской культурой как средством познания мира;

- овладение основными навыками исследовательской деятельности, установка на осмысление опыта, наблюдений, поступков и стремление совершенствовать пути достижения индивидуального и коллективного благополучия.

Личностные результаты, обеспечивающие адаптацию обучающегося к изменяющимся условиям социальной и природной среды, включают:

- освоение обучающимися социального опыта, основных социальных ролей, соответствующих ведущей деятельности возраста, норм и правил общественного поведения, форм социальной жизни в группах и сообществах, включая семью, группы, сформированные по профессиональной деятельности, а также в рамках социального взаимодействия с людьми из другой культурной среды;

- способность обучающихся во взаимодействии в условиях неопределенности, открытость опыту и знаниям других;

- способность действовать в условиях неопределенности, повышать уровень своей компетентности через практическую деятельность, в том числе умение учиться у других людей, осознавать в совместной деятельности новые знания, навыки и компетенции из опыта других;

- навык выявления и связывания образов, способность формирования новых знаний, в том числе способность формулировать идеи, понятия, гипотезы об объектах и явлениях, в том числе ранее не известных, осознавать дефициты собственных знаний и компетентностей, планировать свое развитие;

- умение распознавать конкретные примеры понятия по характерным признакам, выполнять операции в соответствии с определением и простейшими свойствами понятия, конкретизировать понятие примерами, использовать понятие и его свойства при решении задач (далее - оперировать понятиями), а также оперировать терминами и представлениями в области концепции устойчивого развития;

- умение анализировать и выявлять взаимосвязи природы, общества и экономики;

- умение оценивать свои действия с учетом влияния на окружающую среду, достижений целей и преодоления вызовов, возможных глобальных последствий;

- способность обучающихся осознавать стрессовую ситуацию, оценивать происходящие изменения и их последствия;

- воспринимать стрессовую ситуацию как вызов, требующий контрмер;

- оценивать ситуацию стресса, корректировать принимаемые решения и действия;

- формулировать и оценивать риски и последствия, формировать опыт, уметь находить позитивное в произошедшей ситуации;

- быть готовым действовать в отсутствие гарантий успеха.

Метапредметные результаты включают:

- освоение обучающимися межпредметных понятий (используются в нескольких предметных областях и позволяют связывать знания из различных учебных предметов, учебныхкурсов, модулей в целостную научную картину мира) и универсальных учебных действий (познавательные, коммуникативные, регулятивные);

- способность их использовать в учебной, познавательной и социальной практике;

- готовность к самостоятельному планированию и осуществлению учебной деятельности и организации учебного сотрудничества с педагогическими работниками и сверстниками, к участию в построении индивидуальной образовательной траектории;

- овладение навыками работы с информацией: восприятие и создание информационных текстов в различных форматах, том числе цифровых, с учетом назначения информациии ее целевой аудитории.

Метапредметные результаты сгруппированы по трем направлениям и отражают способность обучающихся использовать на практике универсальные учебные действия, составляющие умение овладевать:

—универсальными учебными познавательными действиями;

—универсальными учебными коммуникативными действиями;

—универсальными регулятивными действиями.

Овладение универсальными учебными познавательными действиями:

1) базовые логические действия:

- выявлять и характеризовать существенные признаки объектов (явлений);

- устанавливать существенный признак классификации, основания для обобщения и сравнения, критерии проводимого анализа;

- с учетом предложенной задачи выявлять закономерности и противоречия в рассматриваемых фактах, данных и наблюдениях;

- предлагать критерии для выявления закономерностей и противоречий;

- выявлять дефициты информации, данных, необходимых для решения поставленной задачи;

- выявлять причинно-следственные связи при изучении явлений и процессов;

- делать выводы с использованием дедуктивных и индуктивных умозаключений, умозаключений по аналогии, формулировать гипотезы о взаимосвязях;

- самостоятельно выбирать способ решения учебной задачи (сравнивать несколько вариантов решения, выбирать наиболее подходящий с учетом самостоятельно выделенных критериев);

2) базовые исследовательские действия:

- использовать вопросы как исследовательский инструмент познания;

- формулировать вопросы, фиксирующие разрыв между реальным и желательным состоянием ситуации, объекта, самостоятельно устанавливать искомое и данное;

- формировать гипотезу об истинности собственных суждений и суждений других, аргументировать свою позицию, мнение;

- проводить по самостоятельно составленному плану опыт, несложный эксперимент, небольшое исследование по установлению особенностей объекта изучения, причинно-следственных связей и зависимостей объектов между собой;

- оценивать на применимость и достоверность информации, полученной в ходе исследования (эксперимента);

- самостоятельно формулировать обобщения и выводы по результатам проведенного наблюдения, опыта, исследования, владеть инструментами оценки достоверности полученных выводов и обобщений;

- прогнозировать возможное дальнейшее развитие процессов, событий и их последствия в аналогичных или сходных ситуациях, выдвигать предположения об их развитии в новых условиях и контекстах;

3) работа с информацией:

- применять различные методы, инструменты и запросы при поиске и отборе информации или данных из источников с учетом предложенной учебной задачи и заданных критериев;

- выбирать, анализировать, систематизировать и интерпретировать информацию различных видов и форм представления;

- находить сходные аргументы (подтверждающие или опровергающие одну и ту же идею, версию) в различных информационных источниках;

- самостоятельно выбирать оптимальную форму представления информации и иллюстрировать решаемые задачи несложными схемами, диаграммами, иной графикой и их комбинациями;

- оценивать надежность информации по критериям, предложенным педагогическим работником или сформулированным самостоятельно;

- эффективно запоминать и систематизировать информацию.

Овладение системой универсальных учебных познавательных действий обеспечивает сформированность когнитивных навыков у обучающихся.

Овладение универсальными учебными коммуникативными действиями:

1) общение:

- воспринимать и формулировать суждения, выражать эмоции в соответствии с целями и условиями общения;

- выражать себя (свою точку зрения) в устных и письменных текстах;

- распознавать невербальные средства общения, понимать значение социальных знаков, знать и распознавать предпосылки конфликтных ситуаций и смягчать конфликты, вести переговоры;

- понимать намерения других, проявлять уважительное отношение к собеседнику и в корректной форме формулировать свои возражения;

- в ходе диалога и (или) дискуссии задавать вопросы по существу обсуждаемой темы и высказывать идеи, нацеленные на решение задачи и поддержание благожелательности общения;

- сопоставлять свои суждения с суждениями других участников диалога, обнаруживать различие и сходство позиций;

- публично представлять результаты выполненного опыта (эксперимента, исследования, проекта);

- самостоятельно выбирать формат выступления с учетом задач презентации и особенностей аудитории и в соответствии с ним составлять устные и письменные тексты с использованием иллюстративных материалов;

2) совместная деятельность:

- понимать и использовать преимущества командной и индивидуальной работы при решении конкретной проблемы, обосновывать необходимость применения групповых форм взаимодействия при решении поставленной задачи;

- принимать цель совместной деятельности, коллективно строить действия по ее достижению: распределять роли, договариваться, обсуждать процесс и результат совместной работы;

- уметь обобщать мнения нескольких людей, проявлять готовность руководить, выполнять поручения, подчиняться;

- планировать организацию совместной работы, определять свою роль (с учетом предпочтений и возможностей всех участников взаимодействия), распределять задачи между членами команды, участвовать в групповых формах работы (обсуждения, обмен мнений, "мозговые штурмы" и иные);

- выполнять свою часть работы, достигать качественного результата по своему направлению и координировать свои действия с другими членами команды;

- оценивать качество своего вклада в общий продукт по критериям, самостоятельно сформулированным участниками взаимодействия;

- сравнивать результаты с исходной задачей и вклад каждого члена команды в достижение результатов, разделять сферу ответственности и проявлять готовность к предоставлению отчета перед группой.

Овладение системой универсальных учебных коммуникативных действий обеспечивает сформированность социальных навыков и эмоционального интеллекта обучающихся.

Овладение универсальными учебными регулятивными действиями:

1) самоорганизация:

- выявлять проблемы для решения в жизненных и учебных ситуациях;

- ориентироваться в различных подходах принятия решений (индивидуальное, принятие решения в группе, принятие решений группой);

- самостоятельно составлять алгоритм решения задачи (или его часть), выбирать способ решения учебной задачи с учетом имеющихся ресурсов и собственных возможностей, аргументировать предлагаемые варианты решений;

- составлять план действий (план реализации намеченного алгоритма решения), корректировать предложенный алгоритм с учетом получения новых знаний об изучаемом объекте;

- делать выбор и брать ответственность за решение;

2) самоконтроль:

- владеть способами самоконтроля, самомотивации и рефлексии;

- давать адекватную оценку ситуации и предлагать план ее изменения;

- учитывать контекст и предвидеть трудности, которые могут возникнуть при решении учебной задачи, адаптировать решение к меняющимся обстоятельствам;

- объяснять причины достижения (недостижения) результатов деятельности, давать оценку приобретенному опыту, уметь находить позитивное в произошедшей ситуации;

- вносить коррективы в деятельность на основе новых обстоятельств, изменившихся ситуаций, установленных ошибок, возникших трудностей;

- оценивать соответствие результата цели и условиям;

3) эмоциональный интеллект:

- различать, называть и управлять собственными эмоциями и эмоциями других;

- выявлять и анализировать причины эмоций;

- ставить себя на место другого человека, понимать мотивы и намерения другого;

- регулировать способ выражения эмоций;

4) принятие себя и других:

- осознанно относиться к другому человеку, его мнению;

- признавать свое право на ошибку и такое же право другого;

- принимать себя и других, не осуждая;

- открытость себе и другим;

- осознавать невозможность контролировать все вокруг.

Овладение системой универсальных учебных регулятивных действий обеспечит формирование смысловых установок личности (внутренняя позиция личности) и жизненных навыков личности (управления собой, самодисциплины, устойчивого поведения).

Личностные, метапредметные и предметные результаты конкретизированы по классам в рабочих программах учебных предметов, учебных курсов, учебных модулей.

Достижение обучающимися планируемых результатов освоения программы основного общего образования определяется после завершения обучения в процессе государственной итоговой аттестации.

Предметные результаты включают: освоение обучающимися в ходе изучения учебного предмета научных знаний, умений и способов действий, специфических для соответствующей предметной области; предпосылки научного типа мышления; виды деятельности по получению нового знания, его интерпретации, преобразованию и применению в различных учебных ситуациях, в том числе при создании учебных и социальных проектов.

ФГОС ООО определяет предметные результаты освоения программ основного общего образования с учетом необходимости сохранения фундаментального характера образования, специфики изучаемых учебных предметов и обеспечения успешного продвижения обучающихся на следующем уровне образования.

Требования к освоению предметных результатов программ основного общего образования на базовом и углубленном уровнях на основе их преемственности и единства их содержания обеспечивают возможность изучения учебных предметов углубленного уровня, в том числе по индивидуальным учебным планам, с использованием сетевой формы реализации

образовательных программ, электронного обучения и дистанционных образовательных технологий, в том числе в целях эффективного освоения обучающимися иных учебных предметов базового уровня, включая формирование у обучающихся способности знать определение понятия, знать и уметь доказывать свойства и признаки, характеризовать связи с другими понятиями, представляя одно понятие как часть целого комплекса, использовать понятие и его свойства при проведении рассуждений, доказательства и решении задач (далее - свободно оперировать понятиями), решать задачи более высокого уровня сложности.

Требования к предметным результатам:

- сформулированы в деятельностной форме с усилением акцента на применение знаний и конкретные умения;

- определяют минимум содержания гарантированного государством основного общего образования, построенного в логике изучения каждого учебного предмета;

- определяют требования к результатам освоения программ основного общего образования по учебным предметам «Русский язык», «Литература», «Родной язык (русский)»,«Английский язык», «История», «Обществознание», «География»,«Изобразительное искусство», «Музыка», «Технология»,«Физическая культура», «Основы безопасности жизнедеятельности» на базовом уровне;

- определяют требования к результатам освоения программ основного общего образования по учебным предметам «Математика», «Информатика», «Физика», «Химия», «Биология» на базовом уровне;

- усиливают акценты на изучение явлений и процессов современной России и мира в целом, современного состояния науки.

Предметные результаты освоения программы основного общего образования с учетом специфики содержания предметных областей, включающих конкретные учебные предметы, ориентированы на применение знаний, умений и навыков обучающимися в учебных ситуациях и реальных жизненных условиях, а также на успешное обучение на следующем уровне образования.

Предметные результаты по ***предметной области "Русский язык и литература"*** обеспечивают:

По учебному предмету **"Русский язык":**

1) совершенствование различных видов устной и письменной речевой деятельности (говорения и аудирования, чтения и письма); формирование умений речевого взаимодействия (в том числе общения при помощи современных средств устной и письменной коммуникации):

- создание устных монологических высказываний на основе жизненных наблюдений, личных впечатлений, чтения учебно-научной, художественной и научно-популярной литературы: монолог-описание; монолог-рассуждение; монолог-повествование; выступление с научным сообщением;

- участие в диалоге разных видов: побуждение к действию, обмен мнениями, запрос информации, сообщение информации (создание не менее шести реплик); обсуждение и четкая формулировка цели, плана совместной групповой деятельности;

- овладение различными видами аудирования (выборочным, детальным, ознакомительным) учебно-научных, художественных, публицистических текстов различных функционально-смысловых типов речи;

- овладение различными видами чтения (просмотровым, ознакомительным, изучающим, поисковым);

- понимание прослушанных или прочитанных учебно-научных, официально-деловых, публицистических, художественных текстов различных функционально-смысловых типов речи: формулирование в устной и письменной форме темы и главной мысли текста; формулирование вопросов по содержанию текста и ответов на них; подробная, сжатая и выборочная передача в устной и письменной форме содержания текста;

- овладение умениями информационной переработки прослушанного или прочитанного текста: составление плана текста (простого, сложного; назывного, вопросного, тезисного) с

целью дальнейшего воспроизведения содержания текста в устной и письменной форме; выделение главной и второстепенной информации, явной и скрытой информации в тексте;

- представление содержания прослушанного или прочитанного учебно-научного текста в виде таблицы, схемы; представление содержания таблицы, схемы в виде текста; комментирование текста или его фрагмента;

- передача в устной или письменной форме содержания прослушанных или прочитанных текстов различных функционально-смысловых типов речи (повествование, описание, рассуждение-доказательство, рассуждение-объяснение, рассуждение-размышление) с заданной степенью свернутости: подробное изложение (исходный текст объемом не менее 280 слов), сжатое и выборочное изложение (исходный текст объемом не менее 300 слов);

- устный пересказ прочитанного или прослушанного текста объемом не менее 150 слов;

- извлечение информации из различных источников, ее осмысление и оперирование ею, свободное пользование лингвистическими словарями, справочной литературой, в том числе информационно-справочными системами в электронной форме;

- создание письменных текстов различных стилей и функционально-смысловых типов речи (повествование, описание, рассуждение: рассуждение-доказательство, рассуждение-объяснение, рассуждение-размышление) с соблюдением норм построения текста: соответствие текста теме и основной мысли; цельность и относительная законченность; последовательность изложения (развертывание содержания в зависимости от цели текста, типа речи); правильность выделения абзацев в тексте; наличие грамматической связи предложений в тексте; логичность;

- оформление деловых бумаг (заявление, инструкция, объяснительная записка, расписка, автобиография, характеристика);

- составление тезисов, конспекта, написание рецензии, реферата;

- осуществление выбора языковых средств для создания устного или письменного высказывания в соответствии с коммуникативным замыслом;

- анализ и оценивание собственных и чужих письменных и устных речевых высказываний с точки зрения решения коммуникативной задачи, ситуации и условий общения, выразительного словоупотребления, соблюдения норм современного русского литературного языка; понимание и объяснение основных причин коммуникативных успехов и неудач; корректировка речи;

2) понимание определяющей роли языка в развитии интеллектуальных и творческих способностей личности в процессе образования и самообразования, важности соблюдения норм современного русского литературного языка для культурного человека: осознание богатства, выразительности русского языка, понимание его роли в жизни человека, общества и государства, в современном мире, различий между литературным языком и диалектами, просторечием, профессиональными разновидностями языка;

3) расширение и систематизация научных знаний о языке, его единицах и категориях; осознание взаимосвязи его уровней и единиц; освоение базовых понятий лингвистики:

- вычленение звуков речи и характеристика их фонетических признаков; распознавание звуков речи по заданным характеристикам; определение звукового состава слова;

- вычленение морфем в словах; распознавание разных видов морфем;

- определение основных способов словообразования; построение словообразовательной цепочки, определение производной и производящей основ;

- определение лексического значения слова разными способами (использование толкового словаря, словарей синонимов, антонимов; установление значения слова по контексту);

- распознавание однозначных и многозначных слов, омонимов, синонимов, антонимов; прямого и переносного значений слова;

- распознавание слов с точки зрения их происхождения, принадлежности к активному или пассивному запасу, сферы употребления (архаизмы, историзмы, неологизмы, заимствованная лексика, профессионализмы, канцеляризмы, диалектизмы, жаргонизмы, разговорная лексика); определение стилистической окраски слова;

- распознавание по значению и основным грамматическим признакам имен существительных, имен прилагательных, глаголов, имен числительных, местоимений, наречий, предлогов, союзов, частиц, междометий, звукоподражательных слов, причастий, деепричастий;

- определение типов подчинительной связи слов в словосочетании (согласование, управление, примыкание);

- распознавание основных видов словосочетаний по морфологическим свойствам главного слова (именные, глагольные, наречные);

- распознавание простых неосложненных предложений; простых предложений, осложненных однородными членами, включая предложения с обобщающим словом при однородных членах, обособленными членами, уточняющими членами, обращением, вводными словами, предложениями и вставными конструкциями;

- распознавание косвенной и прямой речи;

- распознавание предложений по цели высказывания (повествовательные, побудительные, вопросительные), эмоциональной окраске (восклицательные и невосклицательные), количеству грамматических основ (простые и сложные), наличию главных членов (двусоставные и односоставные), наличию второстепенных членов (распространенные и нераспространенные); предложений полных и неполных;

- распознавание видов односоставных предложений (назывные, определенно-личные, неопределенно-личные, безличные);

- определение морфологических средств выражения подлежащего, сказуемого разных видов (простого глагольного, составного глагольного, составного именного), второстепенных членов предложения (определения, дополнения, обстоятельства);

- распознавание бессоюзных и союзных (сложносочиненных и сложноподчиненных) предложений, сложных предложений с разными видами связи; сложноподчиненных предложений с несколькими придаточными (с однородным, неоднородным или последовательным подчинением придаточных);

- распознавание видов сложносочиненных предложений по смысловым отношениям между его частями;

- распознавание видов сложноподчиненных предложений (определительные, изъяснительные, обстоятельственные: времени, места, причины, образа действия и степени, сравнения, условия, уступки, следствия, цели);

- различение подчинительных союзов и союзных слов в сложноподчиненных предложениях;

4) формирование умений проведения различных видов анализа слова, синтаксического анализа словосочетания и предложения, а также многоаспектного анализа текста:

- проведение фонетического, морфемного, словообразовательного, лексического, морфологического анализа слова;

- проведение орфографического анализа слова, предложения, текста или его фрагмента;

- проведение пунктуационного анализа предложения, текста или его фрагмента;

- проведение синтаксического анализа словосочетания, предложения, определение синтаксической роли самостоятельных частей речи в предложении;

- проведение анализа текста с точки зрения его соответствия основным признакам (наличия темы, главной мысли, грамматической связи предложений, цельности и относительной законченности);

- проведение смыслового анализа текста;

- проведение анализа текста с точки зрения его композиционных особенностей, количества микротем и абзацев;

- проведение анализа способов и средств связи предложений в тексте или текстовом фрагменте;

- проведение анализа текста или текстового фрагмента с точки зрения его принадлежности к функционально-смысловому типу речи и функциональной разновидности языка;

- выявление отличительных признаков текстов разных жанров (расписка, заявление, инструкция, словарная статья, научное сообщение, реферат, доклад на научную тему, интервью, репортаж, автобиография, характеристика);

- проведение анализа текста с точки зрения употребления в нем языковых средств выразительности (фонетических, лексических, морфологических, синтаксических);

5) обогащение словарного запаса, расширение объема используемых в речи грамматических языковых средств для свободного выражения мыслей и чувств в соответствии с ситуацией и сферой общения:

- осознанное расширение своей речевой практики;

- использование словарей синонимов, антонимов, иностранных слов, толковых, орфоэпических, орфографических, фразеологических, морфемных, словообразовательных словарей (в том числе информационно-справочных систем в электронной форме), для осуществления эффективного и оперативного поиска нужной лингвистической информации при построении устного и письменного речевого высказывания;

6) овладение основными нормами современного русского литературного языка (орфоэпическими, лексическими, грамматическими, орфографическими, пунктуационными, стилистическими), нормами речевого этикета; соблюдение их в речевой практике, в том числе: соблюдение основных грамматических (морфологических и синтаксических) норм: словоизменение имен существительных, имен прилагательных, местоимений, имен числительных, глаголов; употребление несклоняемых имен существительных; употребление местоимений 3-го лица в соответствии со смыслом предшествующего текста; употребление имен существительных с предлогами в соответствии с их грамматическим значением; употребление предлогов из - с; в - на в составе словосочетаний; согласование сказуемого с подлежащим, выраженным словосочетанием, сложносокращенными словами, употребление причастного и деепричастного оборотов; построение словосочетаний с несклоняемыми именами существительными, сложносокращенными словами; построение предложения с однородными членами, с прямой и косвенной речью, сложных предложений разных видов; соблюдение основных орфографических норм: правописание согласных и гласных в составе морфем; употребление прописной и строчной букв, графических сокращений слов; слитные, дефисные и раздельные написания слов и их частей;

соблюдение основных пунктуационных норм: знаки препинания в конце предложения, в простом неосложненном предложении, в простом осложненном предложении, в сложном предложении, при передаче чужой речи;

редактирование собственных и чужих текстов с целью совершенствования их содержания и формы; сопоставление чернового и отредактированного текстов с целью анализа исправленных ошибок и недочетов в тексте.

По учебному предмету **"Литература":**

1) понимание духовно-нравственной и культурной ценности литературы и ее роли в формировании гражданственности и патриотизма, укреплении единства многонационального народа Российской Федерации;

2) понимание специфики литературы как вида искусства, принципиальных отличий художественного текста от текста научного, делового, публицистического;

3) овладение умениями эстетического и смыслового анализа произведений устного народного творчества и художественной литературы, умениями воспринимать, анализировать, интерпретировать и оценивать прочитанное, понимать художественную картину мира, отраженную в литературных произведениях, с учетом неоднозначности заложенных в них художественных смыслов:

- умение анализировать произведение в единстве формы и содержания; определять тематику и проблематику произведения, родовую и жанровую принадлежность произведения; выявлять позицию героя, повествователя, рассказчика, авторскую позицию, учитывая художественные особенности произведения и воплощенные в нем реалии; характеризовать авторский пафос; выявлять особенности языка художественного произведения, поэтической и прозаической речи;

- овладение теоретико-литературными понятиями и использование их в процессе анализа, интерпретации произведений и оформления собственных оценок и наблюдений: художественная литература и устное народное творчество; проза и поэзия; художественный образ; факт, вымысел; литературные направления (классицизм, сентиментализм, романтизм, реализм), роды (лирика, эпос, драма), жанры (рассказ, притча, повесть, роман, комедия, драма, трагедия, поэма,

басня, баллада, песня, ода, элегия, послание, отрывок, сонет, эпиграмма);форма и содержание литературного произведения; тема, идея, проблематика, пафос (героический, трагический, комический); сюжет, композиция, эпиграф; стадии развития действия: экспозиция, завязка, развитие действия, кульминация, развязка, эпилог; авторское отступление; конфликт; система образов; образ автора, повествователь, рассказчик, литературный герой (персонаж), лирический герой, лирический персонаж, речевая характеристика героя; реплика, диалог, монолог; ремарка; портрет, пейзаж, интерьер, художественная деталь, символ, подтекст, психологизм;сатира, юмор, ирония, сарказм, гротеск; эпитет, метафора, сравнение; олицетворение, гипербола; антитеза, аллегория, риторический вопрос, риторическое восклицание; инверсия; повтор, анафора; умолчание, параллелизм, звукопись (аллитерация, ассонанс); стиль; стих и проза; стихотворный метр (хорей, ямб, дактиль, амфибрахий, анапест), ритм, рифма, строфа; афоризм. Знание теоретико-литературных понятий не выносится на промежуточную и государственную итоговую аттестацию;

- умение рассматривать изученные произведения в рамках историко-литературного процесса (определять и учитывать при анализе принадлежность произведения к историческому времени, определенному литературному направлению);

- выявление связи между важнейшими фактами биографии писателей (в том числе А.С. Грибоедова, А.С. Пушкина, М.Ю. Лермонтова, Н.В. Гоголя) и особенностями исторической эпохи, авторского мировоззрения, проблематики произведений;

- умение сопоставлять произведения, их фрагменты (с учетом внутритекстовых и межтекстовых связей), образы персонажей, литературные явления и факты, сюжеты разных литературных произведений, темы, проблемы, жанры, приемы, эпизоды текста;

- умение сопоставлять изученные и самостоятельно прочитанные произведения художественной литературы с произведениями других видов искусства (живопись, музыка, театр, кино);

4) совершенствование умения выразительно (с учетом индивидуальных особенностей обучающихся) читать, в том числе наизусть, не менее 12 произведений и (или) фрагментов;

5) овладение умением пересказывать прочитанное произведение, используя подробный, сжатый, выборочный, творческий пересказ, отвечать на вопросы по прочитанному произведению и формулировать вопросы к тексту;

6) развитие умения участвовать в диалоге о прочитанном произведении, в дискуссии на литературные темы, соотносить собственную позицию с позицией автора и мнениями участников дискуссии; давать аргументированную оценку прочитанному;

7) совершенствование умения создавать устные и письменные высказывания разных жанров, писать сочинение-рассуждение по заданной теме с опорой на прочитанные произведения (не менее 250 слов), аннотацию, отзыв, рецензию; применять различные виды цитирования; делать ссылки на источник информации; редактировать собственные и чужие письменные тексты;

8) овладение умениями самостоятельной интерпретации и оценки текстуально изученных художественных произведений древнерусской, классической русской и зарубежной литературы и современных авторов (в том числе с использованием методов смыслового чтения, позволяющих воспринимать, понимать и интерпретировать смысл текстов разных типов, жанров, назначений в целях решения различных учебных задач и удовлетворения эмоциональных потребностей общения с книгой, адекватно воспринимать чтение слушателями, и методов эстетического анализа):

"Слово о полку Игореве"; стихотворения М.В. Ломоносова, Г.Р. Державина; комедия Д.И. Фонвизина "Недоросль"; повесть Н.М. Карамзина "Бедная Лиза"; басни И.А. Крылова; стихотворения и баллады В.А. Жуковского; комедия А.С. Грибоедова "Горе от ума"; произведения А.С. Пушкина: стихотворения, поэма "Медный всадник", роман в стихах "Евгений Онегин", роман "Капитанская дочка", повесть "Станционный смотритель";произведения М.Ю. Лермонтова: стихотворения, "Песня про царя Ивана Васильевича, молодого опричника и удалого купца Калашникова", поэма "Мцыри", роман "Герой нашего времени"; произведения Н.В. Гоголя: комедия "Ревизор", повесть "Шинель", поэма "Мертвые души"; стихотворения Ф.И.

Тютчева, А.А. Фета, Н.А. Некрасова; "Повесть о том, как один мужик двух генералов прокормил" М.Е. Салтыкова-Щедрина; по одному произведению (по выбору) следующ х писателей: Ф.М. Достоевский, И.С. Тургенев, Л.Н. Толстой, Н.С. Лесков; рассказы А.П. Чехова; стихотворения И.А. Бунина, А.А. Блока, В.В. Маяковского, С.А. Есенина, А.А. Ахматовой, М.И. Цветаевой, О.Э. Мандельштама, Б.Л. Пастернака; рассказ М.А. Шолохова "Судьба человека"; поэма А.Т. Твардовского "Василий Теркин" (избранные главы); рассказы В.М. Шукшина: "Чудик", "Стенька Разин"; рассказ А.И. Солженицына "Матренин двор", рассказ В.Г. Распутина "Уроки французского"; по одному произведению (по выбору) А.П. Платонова, М.А. Булгакова; произведения литературы второй половины XX - XXI в.: не менее чем трех прозаиков по выбору (в том числе Ф.А. Абрамов, Ч.Т. Айтматов, В.П. Астафьев, В.И. Белов, В.В. Быков, Ф.А. Искандер, Ю.П. Казаков, В.Л. Кондратьев, Е.И. Носов, А.Н. и Б.Н. Стругацкие, В.Ф. Тендряков);не менее чем трех поэтов по выбору (в том числе Р.Г. Гамзатов, О.Ф. Берггольц, И.А. Бродский, А.А. Вознесенский, В.С.Высоцкий, Е.А. Евтушенко, Н.А. Заболоцкий, Ю.П. Кузнецов, А.С. Кушнер, Б.Ш. Окуджава, Р.И. Рождественский, Н.М. Рубцов), Гомера, М. Сервантеса, У. Шекспира;

9) понимание важности чтения и изучения произведений устного народного творчества и художественной литературы как способа познания мира, источника эмоциональных и эстетических впечатлений, а также средства собственного развития;

10) развитие умения планировать собственное досуговое чтение, формировать и обогащать свой круг чтения, в том числе за счет произведений современной литературы;

11) формирование умения участвовать в проектной или исследовательской деятельности (с приобретением опыта публичного представления полученных результатов);

12) овладение умением использовать словари и справочники, в том числе информационно-справочные системы в электронной форме, подбирать проверенные источники в библиотечных фондах, сети Интернет для выполнения учебной задачи; применять ИКТ, соблюдать правила информационной безопасности.

Предметная область ***"Родной язык и родная литература"*** предусматривает изучение государственного языка республики и (или) родных языков из числа языков народов Российской Федерации, в том числе русского языка.

Предметные результаты по предметной области ***"Родной язык и родная литература"*** обеспечивают:

По учебному предмету **"Родной язык и (или) государственный язык республики Российской Федерации"**:

1) совершенствование видов речевой деятельности (аудирования, чтения, говорения и письма), обеспечивающих эффективное взаимодействие с окружающими людьми в ситуациях формального и неформального межличностного и межкультурного общения;

2) понимание определяющей роли языка в развитии интеллектуальных и творческих способностей личности в процессе образования и самообразования;

3) использование коммуникативно-эстетических возможностей родного языка;

4) расширение и систематизация научных знаний о родном языке; осознание взаимосвязи его уровней и единиц; освоение базовых понятий лингвистики, основных единиц и грамматических категорий родного языка. Знание понятий лингвистики не выносится на промежуточную и государственную итоговую аттестацию;

5) формирование навыков проведения различных видов анализа слова (фонетического, морфемного, словообразовательного, лексического, морфологического), синтаксического анализа словосочетания и предложения, а также многоаспектного анализа текста;

6) обогащение активного и потенциального словарного запаса, расширение объема используемых в речи грамматических средств для свободного выражения мыслей и чувств на родном языке адекватно ситуации и стилю общения;

7) овладение основными стилистическими ресурсами лексики и фразеологии родного языка, основными нормами родного языка (орфоэпическими, лексическими, грамматическими, орфографическими, пунктуационными), нормами речевого этикета; приобретение опыта их

использования в речевой практике при создании устных и письменных высказываний; стремление к речевому самосовершенствованию;

8) формирование ответственности за языковую культуру как общечеловеческую ценность.

Предметные результаты по учебному предмету **"Иностранный язык"** предметной области ***"Иностранные языки"*** ориентированы на применение знаний, умений и навыков в учебных ситуациях и реальных жизненных условиях, отражают сформированность иноязычной коммуникативной компетенции на допороговом уровне в совокупности ее составляющих – речевой, языковой, социокультурной, компенсаторной, метапредметной (учебно-познавательной) и обеспечивают:

1) овладение основными видами речевой деятельности в рамках следующего тематического содержания речи: Моя семья. Мои друзья. Свободное время современного подростка. Здоровый образ жизни. Школа. Мир современных профессий. Окружающий мир. Средства массовой информации и Интернет. Родная страна и страна/страны изучаемого языка. Выдающиеся люди родной страны и страны/стран изучаемого языка:

- говорение: уметь вести разные виды диалога в стандартных ситуациях общения (диалог этикетного характера, диалог-побуждение к действию, диалог-расспрос, диалог-обмен мнениями, комбинированный диалог) объемом до 8 реплик со стороны каждого собеседника в рамках тематического содержания речи с вербальными и (или) невербальными опорами или без них с соблюдением норм речевого этикета, принятых в стране/странах изучаемого языка; создавать устные связные монологические высказывания (описание/характеристика, повествование/сообщение) объемом 10-12 фраз с вербальными и (или) невербальными опорами или без них в рамках тематического содержания речи; передавать основное содержание прочитанного/прослушанного текста; представлять результаты выполненной проектной работы объемом 10-12 фраз;

- аудирование: воспринимать на слух и понимать звучащие до 2 минут несложные аутентичные тексты, содержащие отдельные незнакомые слова и неизученные языковые явления, не препятствующие решению коммуникативной задачи, с разной глубиной проникновения в их содержание: с пониманием основного содержания текстов, пониманием нужной/интересующей/запрашиваемой информации;

- смысловое чтение: читать про себя и понимать несложные аутентичные тексты разного вида, жанра и стиля объемом 450-500 слов, содержащие незнакомые слова и отдельные неизученные языковые явления, не препятствующие решению коммуникативной задачи, с различной глубиной проникновения в их содержание: с пониманием основного содержания (определять тему, главную идею текста, цель его создания), пониманием нужной/интересующей/запрашиваемой информации (в том числе выявлять детали, важные для раскрытия основной идеи, содержания текста), полным пониманием содержания; читать несплошные тексты (таблицы, диаграммы, схемы) и понимать представленную в них информацию;

- письменная речь: заполнять анкеты и формуляры, сообщая о себе основные сведения, в соответствии с нормами, принятыми в стране/странах изучаемого языка; писать электронное сообщение личного характера объемом 100-120 слов, соблюдая речевой этикет, принятый в стране/странах изучаемого языка; создавать небольшие письменные высказывания объемом 100-120 слов с опорой на план, картинку, таблицу и (или) прочитанный/прослушанный текст; преобразовывать предложенные схематичные модели (таблица, схема) в текстовой вариант представления информации; представлять результаты выполненной проектной работы объемом 100-120 слов;

2) овладение фонетическими навыками (различать на слух и адекватно, без ошибок, ведущих к сбою коммуникации, произносить слова с правильным ударением и фразы с соблюдением их ритмико-интонационных особенностей, в том числе применять правила отсутствия фразового ударения на служебных словах; владеть правилами чтения и осмысленно читать вслух небольшие аутентичные тексты объемом до 120 слов, построенные в основном на изученном языковом материале, с соблюдением правил чтения и соответствующей интонацией); орфографическими (применять правила орфографии в отношении изученного лексико-

грамматического материала) и пунктуационными навыками (использовать точку, вопросительный и восклицательный знаки в конце предложения, апостроф, запятую при перечислении; пунктуационно правильно оформлять прямую речь; пунктуационно правильно оформлять электронное сообщение личного характера);

3) знание и понимание основных значений изученных лексических единиц (слова, словосочетания, речевые клише), основных способов словообразования (аффиксация, словосложение, конверсия) и особенностей структуры простых и сложных предложений и различных коммуникативных типов предложений изучаемого иностранного языка; выявление признаков изученных грамматических и лексических явлений по заданным существенным основаниям; овладение логическими операциями по установлению существенного признака классификации, основания для сравнения, а также родовидовых отношений, по группировке понятий по содержанию; овладение техникой дедуктивных и индуктивных умозаключений, в том числе умозаключений по аналогии в отношении грамматики изучаемого языка;

4) овладение навыками употребления в устной и письменной речи не менее 1350 изученных лексических единиц (слов, словосочетаний, речевых клише), включая 500 лексических единиц, освоенных на уровне начального общего образования, образования родственных слов с использованием аффиксации, словосложения, конверсии;

5) овладение навыками распознавания и употребления в устной и письменной речи изученных морфологических форм и синтаксических конструкций изучаемого иностранного языка в рамках тематического содержания речи в соответствии с решаемой коммуникативной задачей;

6) овладение социокультурными знаниями и умениями: знать/понимать речевые различия в ситуациях официального и неофициального общения в рамках тематического содержания речи и использовать лексико-грамматические средства с учетом этих различий; знать/понимать и использовать в устной и письменной речи наиболее употребительную тематическую фоновую лексику и реалии страны/стран изучаемого языка (основные национальные праздники, проведение досуга, система образования, этикетные особенности посещения гостей, традиции в питании); иметь элементарные представления о различных вариантах изучаемого иностранного языка; иметь базовые знания о социокультурном портрете и культурном наследии родной страны и страны/стран изучаемого языка; представлять родную страну и культуру на иностранном языке; проявлять уважение к иной культуре и разнообразию культур, соблюдать нормы вежливости в межкультурном общении;

7) овладение компенсаторными умениями: использовать при говорении переспрос; при говорении и письме - перифраз/толкование, синонимические средства, описание предмета вместо его названия; при чтении и аудировании - языковую, в том числе контекстуальную, догадку;

8) развитие умения классифицировать по разным признакам (в том числе устанавливать существенный признак классификации) названия предметов и явлений в рамках изученной тематики;

9) развитие умения сравнивать (в том числе устанавливать основания для сравнения) объекты, явления, процессы, их элементы и основные функции в рамках изученной тематики;

10) формирование умения рассматривать несколько вариантов решения коммуникативной задачи в продуктивных видах речевой деятельности;

11) формирование умения прогнозировать трудности, которые могут возникнуть при решении коммуникативной задачи во всех видах речевой деятельности;

12) приобретение опыта практической деятельности в повседневной жизни:

- участвовать в учебно-исследовательской, проектной деятельности предметного и межпредметного характера с использованием иноязычных материалов и применением ИКТ; соблюдать правила информационной безопасности в ситуациях повседневной жизни и при работе в сети Интернет; использовать иноязычные словари и справочники, в том числе информационно-справочные системы в электронной форме;

- знакомить представителей других стран с культурой родной страны и традициями народов России;

- достигать взаимопонимания в процессе устного и письменного общения с носителями иностранного языка, людьми другой культуры, национальной и религиозной принадлежности на основе национальных ценностей современного российского общества: гуманистических и демократических ценностей, идей мира и взаимопонимания между народами, людьми разных культур.

Предметные результаты по предметной области ***"Математика и информатика"*** обеспечивают:

По учебному предмету **"Математика"** (включая учебные курсы "Алгебра", "Геометрия", "Вероятность и статистика") (**на базовом уровне**):

1) умение оперировать понятиями: множество, подмножество, операции над множествами; умение оперировать понятиями: граф, связный граф, дерево, цикл, применять их при решении задач; умение использовать графическое представление множеств для описания реальных процессов и явлений, при решении задач из других учебных предметов;

2) умение оперировать понятиями: определение, аксиома, теорема, доказательство; умение распознавать истинные и ложные высказывания, приводить примеры и контрпримеры, строить высказывания и отрицания высказываний;

3) умение оперировать понятиями: натуральное число, простое и составное число, делимость натуральных чисел, признаки делимости, целое число, модуль числа, обыкновенная дробь и десятичная дробь, стандартный вид числа, рациональное число, иррациональное число, арифметический квадратный корень; умение выполнять действия с числами, сравнивать и упорядочивать числа, представлять числа на координатной прямой, округлять числа; умение делать прикидку и оценку результата вычислений;

4) умение оперировать понятиями: степень с целым показателем, арифметический квадратный корень, многочлен, алгебраическая дробь, тождество; знакомство с корнем натуральной степени больше единицы; умение выполнять расчеты по формулам, преобразования целых, дробно-рациональных выражений и выражений с корнями, разложение многочлена на множители, в том числе с использованием формул разности квадратов и квадрата суммы и разности;

5) умение оперировать понятиями: числовое равенство, уравнение с одной переменной, числовое неравенство, неравенство с переменной; умение решать линейные и квадратные уравнения, дробно-рациональные уравнения с одной переменной, системы двух линейных уравнений, линейные неравенства и их системы, квадратные и дробно-рациональные неравенства с одной переменной, в том числе при решении задач из других предметов и практических задач; умение использовать координатную прямую и координатную плоскость для изображения решений уравнений, неравенств и систем;

6) умение оперировать понятиями: функция, график функции, нули функции, промежутки знакопостоянства, промежутки возрастания, убывания, наибольшее и наименьшее значения функции; умение оперировать понятиями: прямая пропорциональность, линейная функция, квадратичная функция, обратная пропорциональность, парабола, гипербола; умение строить графики функций, использовать графики для определения свойств процессов и зависимостей, для решения задач из других учебных предметов и реальной жизни; умение выражать формулами зависимости между величинами;

7) умение оперировать понятиями: последовательность, арифметическая и геометрическая прогрессии; умение использовать свойства последовательностей, формулы суммы и общего члена при решении задач, в том числе задач из других учебных предметов и реальной жизни;

8) умение решать задачи разных типов (в том числе на проценты, доли и части, движение, работу, цену товаров и стоимость покупок и услуг, налоги, задачи из области управления личными и семейными финансами); умение составлять выражения, уравнения, неравенства и системы по условию задачи, исследовать полученное решение и оценивать правдоподобность полученных результатов;

9) умение оперировать понятиями: фигура, точка, отрезок, прямая, луч, ломаная, угол, многоугольник, треугольник, равнобедренный и равносторонний треугольники, прямоугольный треугольник, медиана, биссектриса и высота треугольника, четырехугольник, параллелограмм,

ромб, прямоугольник, квадрат, трапеция; окружность, круг, касательная; знакомство с пространственными фигурами; умение решать задачи, в том числе из повседневной жизни, на нахождение геометрических величин с применением изученных свойств фигур и фактов;

10) умение оперировать понятиями: равенство фигур, равенство треугольников; параллельность и перпендикулярность прямых, угол между прямыми, перпендикуляр, наклонная, проекция, подобие фигур, подобные треугольники, симметрия относительно точки и прямой; умение распознавать равенство, симметрию и подобие фигур, параллельность и перпендикулярность прямых в окружающем мире;

11) умение оперировать понятиями: длина, расстояние, угол (величина угла, синус и косинус угла треугольника), площадь; умение оценивать размеры предметов и объектов в окружающем мире; умение применять формулы периметра и площади многоугольников, длины окружности и площади круга, объема прямоугольного параллелепипеда; умение применять признаки равенства треугольников, теорему о сумме углов треугольника, теорему Пифагора, тригонометрические соотношения для вычисления длин, расстояний, площадей;

12) умение изображать плоские фигуры и их комбинации, пространственные фигуры от руки, с помощью чертежных инструментов и электронных средств по текстовому или символьному описанию;

13) умение оперировать понятиями: прямоугольная система координат; координаты точки, вектор, сумма векторов, произведение вектора на число, скалярное произведение векторов; умение использовать векторы и координаты для представления данных и решения задач, в том числе из других учебных предметов и реальной жизни;

14) умение оперировать понятиями: столбиковые и круговые диаграммы, таблицы, среднее арифметическое, медиана, наибольшее и наименьшее значения, размах числового набора; умение извлекать, интерпретировать и преобразовывать информацию, представленную в таблицах и на диаграммах, отражающую свойства и характеристики реальных процессов и явлений; умение распознавать изменчивые величины в окружающем мире;

15) умение оперировать понятиями: случайный опыт (случайный эксперимент), элементарное событие (элементарный исход) случайного опыта, случайное событие, вероятность события; умение находить вероятности случайных событий в опытах с равновозможными элементарными событиями; умение решать задачи методом организованного перебора и с использованием правила умножения; умение оценивать вероятности реальных событий и явлений, понимать роль практически достоверных и маловероятных событий в окружающем мире и в жизни; знакомство с понятием независимых событий; знакомство с законом больших чисел и его ролью в массовых явлениях;

16) умение выбирать подходящий изученный метод для решения задачи, приводить примеры математических закономерностей в природе и жизни, распознавать проявление законов математики в искусстве, описывать отдельные выдающиеся результаты, полученные в ходе развития математики как науки, приводить примеры математических открытий и их авторов в отечественной и всемирной истории.

По учебному предмету **"Информатика" (на базовом уровне):**

1) владение основными понятиями: информация, передача, хранение и обработка информации, алгоритм, модель, цифровой продукт и их использование для решения учебных и практических задач; умение оперировать единицами измерения информационного объема и скорости передачи данных;

2) умение пояснять на примерах различия между позиционными и непозиционными системами счисления; записывать и сравнивать целые числа от 0 до 1024 в различных позиционных системах счисления с основаниями 2, 8, 16, выполнять арифметические операции над ними;

3) умение кодировать и декодировать сообщения по заданным правилам; понимание основных принципов кодирования информации различной природы: текстовой (на углубленном уровне: в различных кодировках), графической, аудио;

4) владение понятиями: высказывание, логическая операция, логическое выражение; умение записывать логические выражения с использованием дизъюнкции, конъюнкции и

отрицания, определять истинность логических выражений, если известны значения истинности входящих в него переменных, строить таблицы истинности для логических выражений; записывать логические выражения на изучаемом языке программирования;

5) развитие алгоритмического мышления как необходимого условия профессиональной деятельности в современном обществе; понимание сущности алгоритма и его свойств;

6) умение составлять, выполнять вручную и на компьютере несложные алгоритмы для управления исполнителями (Черепашка, Чертежник); создавать и отлаживать программы на одном из языков программирования (Python, C++, Паскаль, Java, C#, Школьный Алгоритмический Язык), реализующие несложные алгоритмы обработки числовых данных с использованием циклов и ветвлений; умение разбивать задачи на подзадачи, использовать константы, переменные и выражения различных типов (числовых, логических, символьных); анализировать предложенный алгоритм, определять, какие результаты возможны при заданном множестве исходных значений;

7) умение записать на изучаемом языке программирования алгоритмы проверки делимости одного целого числа на другое, проверки натурального числа на простоту, выделения цифр из натурального числа, поиск максимумов, минимумов, суммы числовой последовательности;

8) сформированность представлений о назначении основных компонентов компьютера; использование различных программных систем и сервисов компьютера, программного обеспечения; умение соотносить информацию о характеристиках персонального компьютера с решаемыми задачами; представление об истории и тенденциях развития информационных технологий, в том числе глобальных сетей; владение умением ориентироваться в иерархической структуре файловой системы, работать с файловой системой персонального компьютера с использованием графического интерфейса, а именно: создавать, копировать, перемещать, переименовывать, удалять и архивировать файлы и каталоги;

9) владение умениями и навыками использования информационных и коммуникационных технологий для поиска, хранения, обработки и передачи и анализа различных видов информации, навыками создания личного информационного пространства; владение умениями пользования цифровыми сервисами государственных услуг, цифровыми образовательными сервисами;

10) умение выбирать способ представления данных в соответствии с поставленной задачей (таблицы, схемы, графики, диаграммы) с использованием соответствующих программных средств обработки данных; умение формализовать и структурировать информацию, используя электронные таблицы для обработки, анализа и визуализации числовых данных, в том числе с выделением диапазона таблицы и упорядочиванием (сортировкой) его элементов; умение применять в электронных таблицах формулы для расчетов с использованием встроенных функций, абсолютной, относительной, смешанной адресации; использовать электронные таблицы для численного моделирования в простых задачах из разных предметных областей;

11) сформированность представлений о сферах профессиональной деятельности, связанных с информатикой, программированием и современными информационно-коммуникационными технологиями, основанными на достижениях науки и IT-отрасли;

12) освоение и соблюдение требований безопасной эксплуатации технических средств информационно-коммуникационных технологий;

13) умение соблюдать сетевой этикет, базовые нормы информационной этики и права при работе с приложениями на любых устройствах и в сети Интернет, выбирать безопасные стратегии поведения в сети;

14) умение использовать различные средства защиты от вредоносного программного обеспечения, умение обеспечивать личную безопасность при использовании ресурсов сети Интернет, в том числе умение защищать персональную информацию от несанкционированного доступа и его последствий (разглашения, подмены, утраты данных) с учетом основных технологических и социально-психологических аспектов использования сети Интернет (сетевая

анонимность, цифровой след, аутентичность субъектов и ресурсов, опасность вредоносного кода);

15) умение распознавать попытки и предупреждать вовлечение себя и окружающих в деструктивные и криминальные формы сетевой активности (в том числе кибербуллинг, фишинг).

Предметные результаты по предметной области "***Общественно-научные предметы***" обеспечивают:

По учебному предмету **"История":**

1) умение определять последовательность событий, явлений, процессов; соотносить события истории разных стран и народов с историческими периодами, событиями региональной и мировой истории, события истории родного края и истории России; определять современников исторических событий, явлений, процессов;

2) умение выявлять особенности развития культуры, быта и нравов народов в различные исторические эпохи;

3) овладение историческими понятиями и их использование для решения учебных и практических задач;

4) умение рассказывать на основе самостоятельно составленного плана об исторических событиях, явлениях, процессах истории родного края, истории России и мировой истории и их участниках, демонстрируя понимание исторических явлений, процессов и знание необходимых фактов, дат, исторических понятий;

5) умение выявлять существенные черты и характерные признаки исторических событий, явлений, процессов;

6) умение устанавливать причинно-следственные, пространственные, временные связи исторических событий, явлений, процессов изучаемого периода, их взаимосвязь (при наличии) с важнейшими событиями XX - начала XXI вв. (Февральская и Октябрьская революции 1917 г., Великая Отечественная война, распад СССР, сложные 1990-е годы, возрождение страны с 2000-х годов, воссоединение Крыма с Россией 2014 года); характеризовать итоги и историческое значение событий;

7) умение сравнивать исторические события, явления, процессы в различные исторические эпохи;

8) умение определять и аргументировать собственную или предложенную точку зрения с опорой на фактический материал, в том числе используя источники разных типов;

9) умение различать основные типы исторических источников: письменные, вещественные, аудиовизуальные;

10) умение находить и критически анализировать для решения познавательной задачи исторические источники разных типов (в том числе по истории родного края), оценивать их полноту и достоверность, соотносить с историческим периодом; соотносить извлеченную информацию с информацией из других источников при изучении исторических событий, явлений, процессов; привлекать контекстную информацию при работе с историческими источниками;

11) умение читать и анализировать историческую карту/схему; характеризовать на основе анализа исторической карты/схемы исторические события, явления, процессы; сопоставлять информацию, представленную на исторической карте/схеме, с информацией из других источников;

12) умение анализировать текстовые, визуальные источники исторической информации; представлять историческую информацию в форме таблиц, схем, диаграмм;

13) умение осуществлять с соблюдением правил информационной безопасности поиск исторической информации в справочной литературе, сети Интернет для решения познавательных задач, оценивать полноту и достоверность информации;

14) приобретение опыта взаимодействия с людьми другой культуры, национальной и религиозной принадлежности на основе национальных ценностей современного российского общества: гуманистических и демократических ценностей, идей мира и взаимопонимания между народами, людьми разных культур; уважения к историческому наследию народов России.

По учебному курсу **"История России":**

знание ключевых событий, основных дат и этапов истории России и мира с древности до 1914 года; выдающихся деятелей отечественной и всеобщей истории; важнейших достижений культуры и систем ценностей, сформировавшихся в ходе исторического развития, в том числе по истории России:

Роль и место России в мировой истории. Периодизация и источники российской истории.

Народы и государства на территории нашей страны в древности.

Образование Руси: Исторические условия образования государства Русь. Формирование территории. Внутренняя и внешняя политика первых князей. Принятие христианства и его значение. Византийское наследие на Руси.

Русь в конце X - начале XII в.: Территория, органы власти, социальная структура, хозяйственный уклад, крупнейшие города. Новгород как центр освоения Севера Восточной Европы, колонизация Русской равнины. Территориально-политическая структура Руси. Внутриполитическое развитие. Общественный строй Руси. Древнерусское право. Внешняя политика и международные связи. Древнерусская культура.

Русь в середине XII - начале XIII в.: Формирование системы земель - самостоятельных государств. Эволюция общественного строя и права. Внешняя политика русских земель в евразийском контексте. Формирование региональных центров культуры.

Русские земли в середине XIII - XIV в.: Борьба Руси против монгольского нашествия. Судьбы русских земель после монгольского завоевания. Система зависимости русских земель от ордынских ханов. Политический строй Новгорода и Пскова. Борьба с экспансией крестоносцев на западных границах Руси. Возвышение Московского княжества. Московское княжество во главе героической борьбы русского народа против ордынского господства. Православная церковь в ордынский период русской истории. Культурное пространство русских земель. Народы и государства степной зоны Восточной Европы и Сибири. Золотая Орда. Межкультурные связи и коммуникации.

Формирование единого Русского государства в XV веке: Объединение русских земель вокруг Москвы. Междоусобная война в Московском княжестве. Новгород и Псков в XV в. Падение Византии и рост церковно-политической роли Москвы в православном мире. Ликвидация зависимости от Орды. Расширение международных связей Московского государства. Принятие общерусского Судебника. Формирование единого аппарата управления. Культурное пространство единого государства.

Россия в XVI веке: Завершение объединения русских земель вокруг Москвы. Отмирание удельной системы. Укрепление великокняжеской власти. Сопротивление удельных князей. Органы государственной власти. Унификация денежной системы. Местничество. Государство и церковь.

Реформы середины XVI в. Земские соборы. Формирование органов местного самоуправления.

Внешняя политика России в XVI в.

Социальная структура российского общества. Начало закрепощения крестьян. Формирование вольного казачества. Многонациональный состав населения.

Культурное пространство России в XVI в.

Опричнина: сущность, результаты и последствия. Россия в конце XVI в. Пресечение династии Рюриковичей.

Смута в России: Смутное время начала XVII в., дискуссия о его причинах, сущности и основных этапах. Самозванцы и самозванство. Перерастание внутреннего кризиса в гражданскую войну. Вступление в войну против России Речи Посполитой. Подъем национально-освободительного движения. Освобождение Москвы в 1612 году. Земский собор 1613 года и его роль в укреплении государственности. Итоги и последствия Смутного времени.

Россия в XVII веке: Россия при первых Романовых. Укрепление самодержавия. Церковный раскол. Экономическое развитие России в XVII в. Социальная структура российского общества. Русская деревня в XVII в. Юридическое оформление крепостного права. Социальные движения. Внешняя политика России в XVII в. Культурное пространство. Эпоха Великих географических открытий и русские географические открытия. Начало освоения Сибири и

Дальнего Востока. Межэтнические отношения. Формирование многонациональной элиты. Развитие образования и научных знаний.

Россия в эпоху преобразований Петра I: Причины и предпосылки преобразований. Экономическая политика Петра I. Роль государства в создании промышленности. Социальная политика. Консолидация дворянского сословия, повышение его роли в управлении страной. Реформы управления. Создание регулярной армии, военного флота. Церковная реформа. Упразднение патриаршества. Оппозиция реформам Петра I. Социальные движения. Внешняя политика. Северная война. Преобразования Петра I в области культуры. Итоги, последствия и значение петровских преобразований.

Эпоха "дворцовых переворотов": Причины и сущность дворцовых переворотов. Внутренняя и внешняя политика России в 1725-1762 гг.

Россия в 1760-1790-х гг.: "Просвещенный абсолютизм", его особенности в России. Политическое развитие. Промышленность. Финансы. Сельское хозяйство. Внутренняя и внешняя торговля. Социальный строй. Народы России. Национальная политика. Обострение социальных противоречий, их влияние на внутреннюю политику и развитие общественной мысли.

Внешняя политика России в период правления Екатерины II, ее основные задачи, направления, итоги.

Влияние идей Просвещения на культурное пространство Российской империи в XVIII в. Русская культура и культура народов России. Культура и быт российских сословий. Российская наука. Отечественное образование.

Внутренняя и внешняя политика Павла I. Ограничение дворянских привилегий.

Российская империя в XIX - начале XX вв.: Внутренняя политика Александра I в начале царствования. Проекты либеральных реформ. Негласный комитет. Реформы государственного управления. Внешняя политика России. Отечественная война 1812 года - важнейшее событие отечественной и мировой истории XIX в. Россия - великая мировая держава. Либеральные и охранительные тенденции во внутренней политике. Движение и восстание декабристов.

Внутренняя политика Николая I: реформаторские и консервативные тенденции. Социально-экономическое развитие России в первой половине XIX в. Рост городов. Начало промышленного переворота и его особенности в России. Кодификация права. Оформление официальной идеологии. Сословная структура российского общества. Крестьянский вопрос. Общественная жизнь в 1830-1850-е гг. Этнокультурный облик страны. Национальная политика. Кавказская война. Внешняя политика России в период правления Николая I. Крымская война. Культурное пространство империи в первой половине XIX в.

Социальная и правовая модернизация страны при Александре II. Великие реформы 1860-1870-х гг. - движение к правовому государству и гражданскому обществу. Национальная и религиозная политика. Общественное движение в период правления. Многовекторность внешней политики империи.

Внутренняя политика Александра III. Реформы и "контрреформы". Национальная и религиозная политика. Экономическая модернизация через государственное вмешательство в экономику. Промышленный подъем на рубеже XIX - XX вв. Индустриализация и урбанизация. Пореформенный социум: идейные течения и общественные движения в 1880-1890-х гг. Основные регионы Российской империи и их роль в жизни страны. Внешняя политика Александра III. Культура и быт народов России во второй половине XIX в.

Россия на пороге XX в.: динамика и противоречия развития. Демография, социальная стратификация. Разложение сословных структур. Формирование новых социальных страт. Имперский центр и национальные регионы. Система власти. Николай II. Общественно-политические движения и политические партии в начале XX в. Политический терроризм. Первая российская революция 1905-1907 гг. Начало парламентаризма в России. "Основные Законы Российской империи" 1906 г. Общественное и политическое развитие России в 1907-1914 гг. Россия в системе международных отношений. Внешняя политика Николая II. "Серебряный век" российской культуры: основные тенденции развития русской культуры начала XX в. Развитие науки и образования. Вклад России начала XX в. в мировую культуру.

По учебному курсу **"Всеобщая история":**

Происхождение человека. Первобытное общество.

История Древнего мира: Периодизация и характеристика основных этапов. Древний Восток. Зарождение первых цивилизаций на берегах великих рек. Древний Египет, Месопотамия, Финикия, Палестина, Персидская держава, Древняя Индия, Древний Китай. Культура и религия стран Древнего Востока.

Античность. Древняя Греция. Эллинизм. Культура и религия Древней Греции. Культура эллинистического мира.

Древний Рим. Культура и религия Древнего Рима. Возникновение и развитие христианства.

История Средних веков и раннего Нового времени: Периодизация и характеристика основных этапов. Социально-экономическое и политическое развитие стран Европы в Средние века. Страны и народы Азии, Америки и Африки в Средние века. Международные отношения в Средние века. Культура Средневековья. Возникновение и развитие ислама.

Великие географические открытия. Возникновение капиталистических отношений в Западной Европе. Становление абсолютизма в европейских странах.

Реформация и контрреформация в Европе.

Политическое и социально-экономическое развитие Испании, Франции, Англии в конце XV - XVII вв.

Внутриполитическое развитие Османской империи, Индии, Китая, Японии в конце XV - XVII вв.

Борьба христианской Европы с расширением господства Османской империи. Политические и религиозные противоречия начала XVII в. Тридцатилетняя война.

Международные отношения в конце XV - XVII вв.

Культура и картина мира человека раннего Нового времени.

История Нового времени: Периодизация и характеристика основных этапов.

Эпоха Просвещения. Просвещенный абсолютизм: общее и особенное.

Социально-экономическое развитие Англии в XVIII в. Промышленный переворот. Развитие парламентской монархии в Англии в XVIII в.

Абсолютная монархия во Франции. Особенности положения третьего сословия. Французская революция XVIII в.

Своеобразие Священной Римской империи германской нации и государств, входивших в ее состав. Создание королевства Пруссия.

Характерные черты международных отношений XVIII в. Война за независимость британских колоний в Северной Америке и образование США.

Создание колониальных империй. Внутренняя и внешняя политика Османской империи, Индии, Китая, Японии. Колониальный период в Латинской Америке.

Политическое и социально-экономическое развитие европейских стран в XIX - начале XX в. Европейские революции XIX в. Утверждение конституционных и парламентских монархий. Создание Германской империи. Образование единого государства в Италии.

США в XIX - начале XX в. Гражданская война в США.

Борьба за освобождение и образование независимых государств в Латинской Америке в XIX в.

Политическое и социально-экономическое развитие Османской империи, Индии, Китая, Японии в XIX - начале XX в.

Колониальный раздел Африки. Антиколониальные движения.

Международные отношения в XIX в.

Развитие науки, образования и культуры в Новое время.

По учебному предмету **"Обществознание":**

1) освоение и применение системы знаний о социальных свойствах человека, особенностях его взаимодействия с другими людьми, важности семьи как базового социального института; характерных чертах общества; содержании и значении социальных норм, регулирующих общественные отношения, включая правовые нормы, регулирующие типичные для несовершеннолетнего и членов его семьи общественные отношения (в том числе нормы

гражданского, трудового и семейного права, основы налогового законодательства);процессах и явлениях в экономической (в области макро- и микроэкономики), социальной, духовной и политической сферах жизни общества; основах конституционного строя и организации государственной власти в Российской Федерации, правовом статусе гражданина Российской Федерации (в том числе несовершеннолетнего); системе образования в Российской Федерации;основах государственной бюджетной и денежно-кредитной, социальной политики, политики в сфере культуры и образования, противодействии коррупции в Российской Федерации, обеспечении безопасности личности, общества и государства, в том числе от терроризма и экстремизма;

2) умение характеризовать традиционные российские духовно-нравственные ценности (в том числе защита человеческой жизни, прав и свобод человека, семья, созидательный труд, служение Отечеству, нормы морали и нравственности, гуманизм, милосердие, справедливость, взаимопомощь, коллективизм, историческое единство народов России, преемственность истории нашей Родины); государство как социальный институт;

3) умение приводить примеры (в том числе моделировать ситуации) деятельности людей, социальных объектов, явлений, процессов определенного типа в различных сферах общественной жизни, их структурных элементов и проявлений основных функций; разного типа социальных отношений; ситуаций, регулируемых различными видами социальных норм, в том числе связанных с правонарушениями и наступлением юридической ответственности; связи политических потрясений и социально-экономического кризиса в государстве;

4) умение классифицировать по разным признакам (в том числе устанавливать существенный признак классификации) социальные объекты, явления, процессы, относящиеся к различным сферам общественной жизни, их существенные признаки, элементы и основные функции;

5) умение сравнивать (в том числе устанавливать основания для сравнения) деятельность людей, социальные объекты, явления, процессы в различных сферах общественной жизни, их элементы и основные функции;

6) умение устанавливать и объяснять взаимосвязи социальных объектов, явлений, процессов в различных сферах общественной жизни, их элементов и основных функций, включая взаимодействия общества и природы, человека и общества, сфер общественной жизни, гражданина и государства; связи политических потрясений и социально-экономических кризисов в государстве;

7) умение использовать полученные знания для объяснения (устного и письменного) сущности, взаимосвязей явлений, процессов социальной действительности, в том числе для аргументированного объяснения роли информации и информационных технологий в современном мире; социальной и личной значимости здорового образа жизни, роли непрерывного образования, опасности наркомании и алкоголизма для человека и общества; необходимости правомерного налогового поведения, противодействия коррупции; проведения в отношении нашей страны международной политики "сдерживания"; для осмысления личного социального опыта при исполнении типичных для несовершеннолетнего социальных ролей;

8) умение с опорой на обществоведческие знания, факты общественной жизни и личный социальный опыт определять и аргументировать с точки зрения социальных ценностей и норм свое отношение к явлениям, процессам социальной действительности;

9) умение решать в рамках изученного материала познавательные и практические задачи, отражающие выполнение типичных для несовершеннолетнего социальных ролей, типичные социальные взаимодействия в различных сферах общественной жизни, в том числе процессы формирования, накопления и инвестирования сбережений;

10) овладение смысловым чтением текстов обществоведческой тематики, позволяющим воспринимать, понимать и интерпретировать смысл текстов разных типов, жанров, назначений в целях решения различных учебных задач, в том числе извлечений из Конституции Российской Федерации и других нормативных правовых актов; умение составлять на их основе план, преобразовывать текстовую информацию в модели (таблицу, диаграмму, схему) и преобразовывать предложенные модели в текст;

11) овладение приемами поиска и извлечения социальной информации (текстовой, графической, аудиовизуальной) по заданной теме из различных адаптированных источников (в том числе учебных материалов) и публикаций средств массовой информации (далее - СМИ) с соблюдением правил информационной безопасности при работе в сети Интернет;

12) умение анализировать, обобщать, систематизировать, конкретизировать и критически оценивать социальную информацию, включая экономико-статистическую, из адаптированных источников (в том числе учебных материалов) и публикаций СМИ, соотносить ее с собственными знаниями о моральном и правовом регулировании поведения человека, личным социальным опытом; используя обществоведческие знания, формулировать выводы, подкрепляя их аргументами;

13) умение оценивать собственные поступки и поведение других людей с точки зрения их соответствия моральным, правовым и иным видам социальных норм, экономической рациональности (включая вопросы, связанные с личными финансами и предпринимательской деятельностью, для оценки рисков осуществления финансовых мошенничеств, применения недобросовестных практик); осознание неприемлемости всех форм антиобщественного поведения;

14) приобретение опыта использования полученных знаний, включая основы финансовой грамотности, в практической (включая выполнение проектов индивидуально и в группе) деятельности, в повседневной жизни для реализации и защиты прав человека и гражданина, прав потребителя (в том числе потребителя финансовых услуг) и осознанного выполнения гражданских обязанностей; для анализа потребления домашнего хозяйства; для составления личного финансового плана; для выбора профессии и оценки собственных перспектив в профессиональной сфере; для опыта публичного представления результатов своей деятельности в соответствии с темой и ситуацией общения, особенностями аудитории и регламентом;

15) приобретение опыта самостоятельного заполнения формы (в том числе электронной) и составления простейших документов (заявления, обращения, декларации, доверенности, личного финансового плана, резюме);

16) приобретение опыта осуществления совместной деятельности, включая взаимодействие с людьми другой культуры, национальной и религиозной принадлежности на основе национальных ценностей современного российского общества: гуманистических и демократических ценностей, идей мира и взаимопонимания между народами, людьми разных культур; осознание ценности культуры и традиций народов России.

По учебному предмету "**География**":

1) освоение и применение системы знаний о размещении и основных свойствах географических объектов, понимание роли географии в формировании качества жизни человека и окружающей его среды на планете Земля, в решении современных практических задач своего населенного пункта, Российской Федерации, мирового сообщества, в том числе задачи устойчивого развития; понимание роли и места географической науки в системе научных дисциплин;

2) освоение и применение системы знаний об основных географических закономерностях, определяющих развитие человеческого общества с древности до наших дней в социальной, экономической, политической, научной и культурной сферах;

3) овладение базовыми географическими понятиями и знаниями географической терминологии и их использование для решения учебных и практических задач;

4) умение сравнивать изученные географические объекты, явления и процессы на основе выделения их существенных признаков;

5) умение классифицировать географические объекты и явления на основе их известных характерных свойств;

6) умение устанавливать взаимосвязи между изученными природными, социальными и экономическими явлениями и процессами, реально наблюдаемыми географическими явлениями и процессами;

7) умение использовать географические знания для описания существенных признаков разнообразных явлений и процессов в повседневной жизни, положения и взаиморасположения объектов и явлений в пространстве;

8) умение объяснять влияние изученных географических объектов и явлений на качество жизни человека и качество окружающей его среды;

9) умение выбирать и использовать источники географической информации (картографические, статистические, текстовые, видео- и фотоизображения, компьютерные базы данных), необходимые для решения учебных, практико-ориентированных задач, практических задач в повседневной жизни;

10) умение представлять в различных формах (в виде карты, таблицы, графика, географического описания) географическую информацию, необходимую для решения учебных и практико-ориентированных задач;

11) умение оценивать характер взаимодействия деятельности человека и компонентов природы в разных географических условиях с точки зрения концепции устойчивого развития;

12) умение решать практические задачи геоэкологического содержания для определения качества окружающей среды своей местности, путей ее сохранения и улучшения, задачи в сфере экономической географии для определения качества жизни человека, семьи и финансового благополучия.

Предметные результаты по предметной области "***Естественнонаучные предметы***" обеспечивают:

По учебному предмету **"Физика" (на базовом уровне)**:

1) понимание роли физики в научной картине мира, сформированность базовых представлений о закономерной связи и познаваемости явлений природы, о роли эксперимента в физике, о системообразующей роли физики в развитии естественных наук, техники и технологий, об эволюции физических знаний и их роли в целостной естественнонаучной картине мира, о вкладе российских и зарубежных ученых-физиков в развитие науки, объяснение процессов окружающего мира, развитие техники и технологий;

2) знания о видах материи (вещество и поле), о движении как способе существования материи, об атомно-молекулярной теории строения вещества, о физической сущности явлений природы (механических, тепловых, электромагнитных и квантовых); умение различать явления (равномерное и неравномерное движение, равноускоренное прямолинейное движение, равномерное движение по окружности, инерция, взаимодействие тел, равновесие материальной точки и твердого тела, передача давления твердыми телами, жидкостями и газами, плавание тел, колебательное движение, резонанс, волновое движение, тепловое движение частиц вещества, диффузия, тепловое расширение и сжатие, теплообмен и тепловое равновесие, плавление и кристаллизация, парообразование (испарение и кипение) и конденсация, электризациятел, взаимодействие электрических зарядов, действия электрического тока, короткое замыкание, взаимодействие магнитов, электромагнитная индукция, действие магнитного поля на проводник с током, прямолинейное распространение, отражение и преломление света, дисперсия света, разложение светового излучения в спектр, естественная радиоактивность, радиоактивные превращения атомных ядер, возникновение линейчатого спектра излучения) по описанию их характерных свойств и на основе опытов, демонстрирующих данное физическое явление; умение распознавать проявление изученных физических явлений в окружающем мире, выделяя их существенные свойства/признаки;

3) владение основами понятийного аппарата и символического языка физики и использование их для решения учебных задач, умение характеризовать свойства тел, физические явления и процессы, используя фундаментальные и эмпирические законы (закон Паскаля, закон Архимеда, правило рычага, золотое правило механики, законы изменения и сохранения механической энергии, уравнение теплового баланса, закон сохранения импульса, закон сохранения электрического заряда, принцип относительности Галилея, принцип суперпозиции сил, законы Ньютона, закон всемирного тяготения, теорема о кинетической энергии, закон Гука, основные положения молекулярно-кинетической теории строения вещества, закон Кулона, принцип суперпозиции электрических полей, закон Ома для участка цепи, закон Джоуля-Ленца,

законы прямолинейного распространения, отражения и преломления света); умение описывать изученные свойства тел и физические явления, используя физические величины;

4) умение проводить прямые и косвенные измерения физических величин (расстояние, промежуток времени, масса тела, объем, сила, температура, относительная влажность воздуха, сила тока, напряжение, сопротивление) с использованием аналоговых и цифровых измерительных приборов; понимание неизбежности погрешностей физических измерений; умение находить значение измеряемой величины с помощью усреднения результатов серии измерений и учитывать погрешность измерений;

5) владение основами методов научного познания с учетом соблюдения правил безопасного труда:

- наблюдение физических явлений: умение самостоятельно собирать экспериментальную установку из данного набора оборудования по инструкции, описывать ход опыта и записывать его результаты, формулировать выводы;

- проведение прямых и косвенных измерений физических величин: умение планировать измерения, самостоятельно собирать экспериментальную установку по инструкции, вычислять значение величины и анализировать полученные результаты с учетом заданной погрешности результатов измерений;

- проведение несложных экспериментальных исследований; самостоятельно собирать экспериментальную установку и проводить исследование по инструкции, представлять полученные зависимости физических величин в виде таблиц и графиков, учитывать погрешности, делать выводы по результатам исследования;

6) понимание характерных свойств физических моделей (материальная точка, абсолютно твердое тело, модели строения газов, жидкостей и твердых тел, планетарная модель атома, нуклонная модель атомного ядра) и умение применять их для объяснения физических процессов;

7) умение объяснять физические процессы и свойства тел, в том числе и в контексте ситуаций практико-ориентированного характера, в частности, выявлять причинно-следственные связи и строить объяснение с опорой на изученные свойства физических явлений, физические законы, закономерности и модели;

8) умение решать расчетные задачи (на базе 2-3 уравнений), используя законы и формулы, связывающие физические величины, в частности, записывать краткое условие задачи, выявлять недостающие данные, выбирать законы и формулы, необходимые дляее решения, использовать справочные данные, проводить расчеты и оценивать реалистичность полученного значения физической величины; умение определять размерность физической величины, полученной при решении задачи;

9) умение характеризовать принципы действия технических устройств, в том числе бытовых приборов, и промышленных технологических процессов по их описанию, используя знания о свойствах физических явлений и необходимые физические закономерности;

10) умение использовать знания о физических явлениях в повседневной жизни для обеспечения безопасности при обращении с бытовыми приборами и техническими устройствами, сохранения здоровья и соблюдения норм экологического поведения в окружающей среде; понимание необходимости применения достижений физики и технологий для рационального природопользования;

11) опыт поиска, преобразования и представления информации физического содержания с использованием информационно-коммуникативных технологий; в том числе умение искать информацию физического содержания в сети Интернет, самостоятельно формулируя поисковый запрос; умение оценивать достоверность полученной информации на основе имеющихся знаний и дополнительных источников; умение использовать при выполнении учебных заданий научно-популярную литературу физического содержания, справочные материалы, ресурсы сети Интернет; владение приемами конспектирования текста, базовыми навыками преобразования информации из одной знаковой системы в другую; умение создавать собственные письменные и устные сообщения на основе информации из нескольких источников;

12) умение проводить учебное исследование под руководством учителя, в том числе понимать задачи исследования, применять методы исследования, соответствующие

поставленной цели, осуществлять в соответствии с планом собственную деятельность и совместную деятельность в группе, следить за выполнением плана действий и корректировать его;

13) представления о сферах профессиональной деятельности, связанных с физикой и современными технологиями, основанными на достижениях физической науки, позволяющие обучающимся рассматривать физико-техническую область знаний как сферу своей будущей профессиональной деятельности.

По учебному предмету "**Химия" (на базовом уровне**):

1) представление о закономерностях и познаваемости явлений природы, понимание объективной значимости основ химической науки как области современного естествознания, компонента общей культуры и практической деятельности человека в условиях современного общества; понимание места химии среди других естественных наук;

2) владение основами понятийного аппарата и символического языка химии для составления формул неорганических веществ, уравнений химических реакций; владение основами химической номенклатуры (IUPAC и тривиальной) и умение использовать ее для решения учебно-познавательных задач; умение использовать модели для объяснения строения атомов и молекул;

3) владение системой химических знаний и умение применять систему химических знаний, которая включает:

- важнейшие химические понятия: химический элемент, атом, молекула, вещество, простое и сложное вещество, однородная и неоднородная смесь, относительные атомная и молекулярная массы, количество вещества, моль, молярная масса, молярный объем, оксид, кислота, основание, соль (средняя), химическая реакция, реакции соединения, реакции разложения, реакции замещения, реакции обмена, тепловой эффект реакции, экзо- и эндотермические реакции, раствор, массовая доля химического элемента в соединении, массовая доля и процентная концентрация вещества в растворе, ядро атома, электрический слой атома, атомная орбиталь, радиус атома, валентность, степень окисления, химическая связь, электроотрицательность, полярная и неполярная ковалентная связь, ионная связь, металлическая связь, кристаллическая решетка (атомная, ионная, металлическая, молекулярная), ион, катион, анион, электролит и неэлектролит, электролитическая диссоциация, реакции ионного обмена, окислительно-восстановительные реакции, окислитель и восстановитель, окисление и восстановление, электролиз, химическое равновесие, обратимые и необратимые реакции, скорость химической реакции, катализатор, предельно допустимая концентрация (ПДК), коррозия металлов, сплавы;

- основополагающие законы химии: закон сохранения массы, периодический закон Д.И. Менделеева, закон постоянства состава, закон Авогадро;

- теории химии: атомно-молекулярная теория, теория электролитической диссоциации, представления о научных методах познания, в том числе экспериментальных и теоретических методах исследования веществ и изучения химических реакций;

4) представление о периодической зависимости свойств химических элементов (радиус атома, электроотрицательность), простых и сложных веществ от положения элементов в Периодической системе (в малых периодах и главных подгруппах) и электронного строения атома; умение объяснять связь положения элемента в Периодической системе с числовыми характеристиками строения атомов химических элементов (состав и заряд ядра, общее число электронов), распределением электронов по энергетическим уровням атомов первых трех периодов, калия и кальция; классифицировать химические элементы;

5) умение классифицировать химические элементы, неорганические вещества и химические реакции; определять валентность и степень окисления химических элементов, вид химической связи и тип кристаллической структуры в соединениях, заряд иона, характер среды в водных растворах веществ (кислот, оснований), окислитель и восстановитель;

6) умение характеризовать физические и химические свойства простых веществ (кислород, озон, водород, графит, алмаз, кремний, азот, фосфор, сера, хлор, натрий, калий,магний, кальций, алюминий, железо) и сложных веществ, в том числе их водных растворов

(вода, аммиак, хлороводород, сероводород, оксиды и гидроксиды металлов I - IIA групп, алюминия, меди (II), цинка, железа (II и III), оксиды углерода (II и IV), кремния (IV), азота и фосфора (III и V), серы (IV и VI), сернистая, серная, азотистая, азотная, фосфорная, угольная, кремниевая кислота и их соли); умение прогнозировать и характеризовать свойства веществ в зависимости от их состава и строения, применение веществ в зависимости от их свойств, возможность протекания химических превращений в различных условиях, влияние веществ и химических процессов на организм человека и окружающую природную среду;

7) умение составлять молекулярные и ионные уравнения реакций (в том числе реакций ионного обмена и окислительно-восстановительных реакций), иллюстрирующих химические свойства изученных классов/групп неорганических веществ, в том числе подтверждающих генетическую взаимосвязь между ними;

8) умение вычислять относительную молекулярную и молярную массы веществ, массовую долю химического элемента в соединении, массовую долю вещества в растворе, количество вещества и его массу, объем газов; умение проводить расчеты по уравнениям химических реакций и находить количество вещества, объем и массу реагентов или продуктов реакции;

9) владение основными методами научного познания (наблюдение, измерение, эксперимент, моделирование) при изучении веществ и химических явлений; умение сформулировать проблему и предложить пути ее решения; знание основ безопасной работы с химическими веществами, химической посудой и лабораторным оборудованием;

10) наличие практических навыков планирования и осуществления следующих химических экспериментов:

- изучение и описание физических свойств веществ;
- ознакомление с физическими и химическими явлениями;
- опыты, иллюстрирующие признаки протекания химических реакций;
- изучение способов разделения смесей;
- получение кислорода и изучение его свойств;
- получение водорода и изучение его свойств;
- получение углекислого газа и изучение его свойств;
- получение аммиака и изучение его свойств;
- приготовление растворов с определенной массовой долей растворенного вещества;
- исследование и описание свойств неорганических веществ различных классов;
- применение индикаторов (лакмуса, метилоранжа и фенолфталеина) для определения характера среды в растворах кислот и щелочей;
- изучение взаимодействия кислот с металлами, оксидами металлов, растворимыми и нерастворимыми основаниями, солями;
- получение нерастворимых оснований;
- вытеснение одного металла другим из раствора соли;
- исследование амфотерных свойств гидроксидов алюминия и цинка;
- решение экспериментальных задач по теме "Основные классы неорганических соединений";
- решение экспериментальных задач по теме "Электролитическая диссоциация";
- решение экспериментальных задач по теме "Важнейшие неметаллы и их соединения";
- решение экспериментальных задач по теме "Важнейшие металлы и их соединения";
- химические эксперименты, иллюстрирующие признаки протекания реакций ионного обмена;
- качественные реакции на присутствующие в водных растворах ионы: хлорид-, бромид-, иодид-, сульфат-, фосфат-, карбонат-, силикат-анионы, гидроксид-ионы, катионы аммония, магния, кальция, алюминия, железа (2+) и железа (3+), меди (2+), цинка;
- умение представлять результаты эксперимента в форме выводов, доказательств, графиков и таблиц и выявлять эмпирические закономерности;

11) владение правилами безопасного обращения с веществами, используемыми в повседневной жизни, правилами поведения в целях сбережения здоровья и окружающей

природной среды; понимание вреда (опасности) воздействия на живые организмы определенных веществ, способов уменьшения и предотвращения их вредного воздействия; понимание значения жиров, белков, углеводов для организма человека;

12) владение основами химической грамотности, включающей умение правильно использовать изученные вещества и материалы (в том числе минеральные удобрения, металлы и сплавы, продукты переработки природных источников углеводородов (угля, природного газа, нефти) в быту, сельском хозяйстве, на производстве;

13) умение устанавливать связи между реально наблюдаемыми химическими явлениями и процессами, происходящими в макро- и микромире, объяснять причины многообразия веществ; умение интегрировать химические знания со знаниями других учебных предметов;

14) представление о сферах профессиональной деятельности, связанных с химией и современными технологиями, основанными на достижениях химической науки, что позволит обучающимся рассматривать химию как сферу своей будущей профессиональной деятельности и сделать осознанный выбор химии как профильного предмета при переходе на уровень среднего общего образования;

15) наличие опыта работы с различными источниками информации по химии (научная и научно-популярная литература, словари, справочники, интернет-ресурсы); умение объективно оценивать информацию о веществах, их превращениях и практическом применении.

По учебному предмету **"Биология" (на базовом уровне):**

1) формирование ценностного отношения к живой природе, к собственному организму; понимание роли биологии в формировании современной естественнонаучной картины мира;

2) умение применять систему биологических знаний: раскрывать сущность живого, называть отличия живого от неживого, перечислять основные закономерности организации, функционирования объектов, явлений, процессов живой природы, эволюционного развития органического мира в его единстве с неживой природой; сформированность представлений о современной теории эволюции и основных свидетельствах эволюции;

3) владение основами понятийного аппарата и научного языка биологии: использование изученных терминов, понятий, теорий, законов и закономерностей для объяснения наблюдаемых биологических объектов, явлений и процессов;

4) понимание способов получения биологических знаний; наличие опыта использования методов биологии с целью изучения живых объектов, биологических явлений и процессов: наблюдение, описание, проведение несложных биологических опытов и экспериментов, в том числе с использованием аналоговых и цифровых приборов и инструментов;

5) умение характеризовать основные группы организмов в системе органического мира (в том числе вирусы, бактерии, растения, грибы, животные): строение, процессы жизнедеятельности, их происхождение, значение в природе и жизни человека;

6) умение объяснять положение человека в системе органического мира, его происхождение, сходства и отличия человека от животных, характеризовать строение и процессы жизнедеятельности организма человека, его приспособленность к различным экологическим факторам;

7) умение описывать клетки, ткани, органы, системы органов и характеризовать важнейшие биологические процессы в организмах растений, животных и человека;

8) сформированность представлений о взаимосвязи наследования потомством признаков от родительских форм с организацией клетки, наличием в ней хромосом как носителей наследственной информации, об основных закономерностях наследования признаков;

9) сформированность представлений об основных факторах окружающей среды, их роли в жизнедеятельности и эволюции организмов; представление об антропогенном факторе;

10) сформированность представлений об экосистемах и значении биоразнообразия; о глобальных экологических проблемах, стоящих перед человечеством и способах их преодоления;

11) умение решать учебные задачи биологического содержания, в том числе выявлять причинно-следственные связи, проводить расчеты, делать выводы на основании полученных результатов;

12) умение создавать и применять словесные и графические модели для объяснения строения живых систем, явлений и процессов живой природы;

13) понимание вклада российских и зарубежных ученых в развитие биологических наук;

14) владение навыками работы с информацией биологического содержания, представленной в разной форме (в виде текста, табличных данных, схем, графиков, диаграмм, моделей, изображений), критического анализа информации и оценки ее достоверности;

15) умение планировать под руководством наставника и проводить учебное исследование или проектную работу в области биологии; с учетом намеченной цели формулировать проблему, гипотезу, ставить задачи, выбирать адекватные методы для их решения, формулировать выводы; публично представлять полученные результаты;

16) умение интегрировать биологические знания со знаниями других учебных предметов;

17) сформированность основ экологической грамотности: осознание необходимости действий по сохранению биоразнообразия и охране природных экосистем, сохранению и укреплению здоровья человека; умение выбирать целевые установки в своих действиях и поступках по отношению к живой природе, своему здоровью и здоровью окружающих;

18) умение использовать приобретенные знания и навыки для здорового образа жизни, сбалансированного питания и физической активности; неприятие вредных привычек и зависимостей; умение противодействовать лженаучным манипуляциям в области здоровья;

19) овладение приемами оказания первой помощи человеку, выращивания культурных растений и ухода за домашними животными.

Предметные результаты по предметной области "***Основы духовно-нравственной культуры народов России***" обеспечивают:

1) понимание вклада представителей различных народов России в формирования ее цивилизационного наследия;

2) понимание ценности многообразия культурных укладов народов, Российской Федерации;

3) поддержку интереса к традициям собственного народа и народов, проживающих в Российской Федерации;

4) знание исторических примеров взаимопомощи и сотрудничества народов Российской Федерации;

5) формирование уважительного отношения к национальным и этническим ценностям, религиозным чувствам народов Российской Федерации;

6) осознание ценности межнационального и межрелигиозного согласия;

7) формирование представлений об образцах и примерах традиционного духовного наследия народов Российской Федерации.

Предметная область "Основы духовно-нравственной культуры народов России" изучается в школе через предмет «Основы духовно-нравственной культуры народов России» («ОДНКНР»)

Предметные результаты освоения курса «ОДНКНР» включают освоение научных знаний, умений и способов действий, специфических для соответствующей предметной области; предпосылки научного типа мышления; виды деятельности по получению нового знания, его интерпретации, преобразованию и применению в различных учебных ситуациях, в том числе при создании проектов.

Предметные результаты по предметной области ***"Искусство"*** обеспечивают:

По учебному предмету "**Изобразительное искусство**":

1) сформированность системы знаний: в области основ изобразительной грамоты (конструктивный рисунок; перспективное построение изображения; передача формы предмета светом и тенью; основы цветоведения; пропорции человеческой фигуры и головы); о различных художественных материалах в изобразительном искусстве; о различных способах живописного построения изображения; о стилях и различных жанрах изобразительного искусства; о выдающихся отечественных и зарубежных художниках, скульпторах и архитекторах; о создании выразительного художественного образа и условности языка изобразительного искусства; о декоративно-прикладном искусстве (народное искусство и произведения современных

художников декоративно-прикладного искусства); о различных видах дизайна; о различных способах проектной графики;

2) сформированность умений: создавать выразительные декоративно-обобщенные изображения на основе традиционных образов; владеть практическими навыками выразительного использования формы, объема, цвета, фактуры и других средств в процессе создания в конкретном материале плоскостных или объемных декоративных композиций; выбирать характер линий для создания ярких, эмоциональных образов в рисунке; воспроизводить с натуры предметы окружающей реальности, используя различные художественные материалы;создавать образы, используя все выразительные возможности цвета; изображать сложную форму предмета (силуэт) как соотношение простых геометрических фигур с соблюдением их пропорций; строить изображения простых предметов по правилам линейной перспективы; передавать с помощью света характер формы и эмоциональное напряжение в композиции; воспроизводить предметы и явления окружающей реальности по памяти и представлению (в доступной форме); выбирать и использовать различные художественные материалы для передачи собственного художественного замысла; создавать творческие работы в материале; выражать свои мысли изобразительными средствами: выполнять эскизы дизайнерских разработок (эскизы объектов малых архитектурных форм, эскизы художественного решения различных предметов, эскизы костюмов, эскизы графических композиций, эскизы декоративных панно); использовать информационно-коммуникационные технологии в создании художественных проектов;

3) выполнение учебно-творческих работ с применением различных материалов и техник.

По учебному предмету "**Музыка**":

1) характеристику специфики музыки как вида искусства, значения музыки в художественной культуре и синтетических видах творчества, взаимосвязи между разными видами искусства на уровне общности идей, тем, художественных образов;

2) характеристику жанров народной и профессиональной музыки, форм музыки, характерных черт и образцов творчества русских и зарубежных композиторов, видов оркестров и инструментов;

3) умение узнавать на слух и характеризовать произведения русской и зарубежной классики, образцы народного музыкального творчества, произведения современных композиторов;

4) умение выразительно исполнять народные песни, песни композиторов- классиков и современных композиторов (в хоре и индивидуально), воспроизводить мелодии произведений инструментальных и вокальных жанров;

5) умение выявлять особенности интерпретации одной и той же художественной идеи, сюжета в творчестве различных композиторов;

6) умение различать звучание отдельных музыкальных инструментов, виды хора и оркестра.

Достижение результатов освоения программы основного общего образования обеспечивается посредством включения в указанную программу предметных результатов освоения модулей предметов предметной области "Искусство".

Предметные результаты по учебному предмету "**Технология**" предметной области "***Технология***" обеспечивают:

1) сформированность целостного представления о техносфере, сущности технологической культуры и культуры труда; осознание роли техники и технологий для прогрессивного развития общества; понимание социальных и экологических последствий развития технологий промышленного и сельскохозяйственного производства, энергетики и транспорта;

2) сформированность представлений о современном уровне развития технологий и понимания трендов технологического развития, в том числе в сфере цифровых технологий и искусственного интеллекта, роботизированных систем, ресурсосберегающей энергетики и другим приоритетным направлениям научно-технологического развития Российской Федерации; овладение основами анализа закономерностей развития технологий и навыками синтеза новых технологических решений;

3) овладение методами учебно-исследовательской и проектной деятельности, решения творческих задач, моделирования, конструирования и эстетического оформления изделий, обеспечения сохранности продуктов труда;

4) овладение средствами и формами графического отображения объектов или процессов, знаниями правил выполнения графической документации;

5) сформированность умений устанавливать взаимосвязь знаний по разным учебным предметам для решения прикладных учебных задач;

6) сформированность умений применять технологии представления, преобразования и использования информации, оценивать возможности и области применения средств и инструментов ИКТ в современном производстве или сфере обслуживания;

7) сформированность представлений о мире профессий, связанных с изучаемыми технологиями, их востребованности на рынке труда.

Достижение результатов освоения программы основного общего образования обеспечивается посредством включения в указанную программу предметных результатов освоения модулей учебного предмета "Технология".

Предметные результаты по предметной области "***Физическая культура и основы безопасности жизнедеятельности***" обеспечивают:

По учебному предмету "**Физическая культура**":

1) формирование привычки к здоровому образу жизни и занятиям физической культурой;

2) умение планировать самостоятельные занятия физической культурой и строить индивидуальные программы оздоровления и физического развития;

3) умение отбирать физические упражнения и регулировать физические нагрузки для самостоятельных систематических занятий с различной функциональной направленностью с учетом индивидуальных возможностей и особенностей обучающихся, планировать содержание этих занятий, включать их в режим учебного дня и учебной недели;

4) организацию самостоятельных систематических занятий физическими упражнениями с соблюдением правил техники безопасности и профилактики травматизма;

5) умение оказывать первую помощь при травмах (например: извлечение и перемещение пострадавших, проведение иммобилизации с помощью подручных средств, выполнение осмотра пострадавшего на наличие наружных кровотечений и мероприятий по их остановке);

6) умение проводить мониторинг физического развития и физической подготовленности, наблюдение за динамикой развития своих физических качеств и двигательных способностей, оценивать состояние организма и определять тренирующее воздействие занятий физическими упражнениями, определять индивидуальные режимы физической нагрузки, контролировать направленность ее воздействия на организм во время самостоятельных занятий физическими упражнениями;

7) умение выполнять комплексы общеразвивающих и корригирующих упражнений;

8) владение основами технических действий и приемами различных видов спорта, их использование в игровой и соревновательной деятельности;

9) умение повышать функциональные возможности систем организма при подготовке к выполнению нормативов Всероссийского физкультурно-спортивного комплекса "Готов к труду и обороне" (ГТО).

Достижение результатов освоения программы основного общего образования обеспечивается посредством включения в указанную программу предметных результатов освоения модулей учебного предмета "Физическая культура".

По учебному предмету "**Основы безопасности жизнедеятельности**":

1) сформированность культуры безопасности жизнедеятельности на основе освоенных знаний и умений, системного и комплексного понимания значимости безопасного поведения в условиях опасных и чрезвычайных ситуаций для личности, общества и государства;

2) сформированность социально ответственного отношения к ведению здорового образа жизни, исключающего употребление наркотиков, алкоголя, курения и нанесения иного вреда собственному здоровью и здоровью окружающих;

3) сформированность активной жизненной позиции, умений и навыков личного участия в обеспечении мер безопасности личности, общества и государства;

4) понимание и признание особой роли России в обеспечении государственной и международной безопасности, обороны страны, в противодействии основным вызовам современности: терроризму, экстремизму, незаконному распространению наркотических средств;

5) сформированность чувства гордости за свою Родину, ответственного отношения к выполнению конституционного долга - защите Отечества;

6) знание и понимание роли государства и общества в решении задачи обеспечения национальной безопасности и защиты населения от опасных и чрезвычайных ситуаций природного, техногенного и социального (в том числе террористического) характера;

7) понимание причин, механизмов возникновения и последствий распространенных видов опасных и чрезвычайных ситуаций, которые могут произойти во время пребывания в различных средах (в помещении, на улице, на природе, в общественных местах и на массовых мероприятиях, при коммуникации, при воздействии рисков культурной среды);

8) овладение знаниями и умениями применять и (или) использовать меры и средства индивидуальной защиты, приемы рационального и безопасного поведения в опасных и чрезвычайных ситуациях;

9) освоение основ медицинских знаний и владение умениями оказывать первую помощь пострадавшим при потере сознания, остановке дыхания, наружных кровотечениях, попадании инородных тел в верхние дыхательные пути, травмах различных областей тела, ожогах, отморожениях, отравлениях;

10) умение оценивать и прогнозировать неблагоприятные факторы обстановки и принимать обоснованные решения в опасной (чрезвычайной) ситуации с учетом реальных условий и возможностей;

11) освоение основ экологической культуры, методов проектирования собственной безопасной жизнедеятельности с учетом природных, техногенных и социальных рисков на территории проживания;

12) овладение знаниями и умениями предупреждения опасных и чрезвычайных ситуаций, во время пребывания в различных средах (в помещении, на улице, на природе, в общественных местах и на массовых мероприятиях, при коммуникации, при воздействии рисков культурной среды).

Достижение результатов освоения программы основного общего образования обеспечивается посредством включения в указанную программу предметных результатов освоения модулей учебного предмета "Основы безопасности жизнедеятельности".

Предметные результаты учебных курсов, части формируемой участниками образовательных отношений.

Предметные результаты учебного курса «Игры народов мира»:

1)представлять игры как средство укрепления здоровья, физического развития и физической подготовки человека;

2)оказывать посильную помощь и моральную поддержку сверстникам при выполнении учебных заданий, доброжелательно и уважительно объяснять ошибки и способы их устранения;

3)организовывать и проводить со сверстниками подвижные игры и элементы соревнований, осуществлять их объективное судейство;

4)бережно обращаться с инвентарём и оборудованием, соблюдать требования техники безопасности к местам проведения;

5)организовывать и проводить игры с разной целевой направленностью

6)взаимодействовать со сверстниками по правилам проведения подвижных игр и соревнований;

7)в доступной форме объяснять правила (технику) выполнения двигательных действий, анализировать и находить ошибки, эффективно их исправлять;

8)находить отличительные особенности в выполнении двигательного действия разными учениками, выделять отличительные признаки и элементы;
9)выполнять технические действия из базовых видов спорта, применять их в игровой и соревновательной деятельности;
10)применять жизненно важные двигательные навыки и умения различными способами, в различных изменяющихся, вариативных условиях.
11)укрепление здоровья детей, формирование у них навыков здорового образа жизни.
12)обобщение и углубление знаний об истории, культуре народных игр.
13)развитие умений работать в коллективе.
14)формирование у детей уверенности в своих силах.
15)умение применять игры самостоятельно.
16)·ориентироваться в понятиях «национальная культура», «физическая культура», «режим дня»; характеризовать роль и значение закаливания, прогулок на свежем воздухе, подвижных игр, занятий спортом для укрепления здоровья, развития основных систем организма;
17)·раскрывать на примерах (из истории, в том числе родного края, или из личного опыта) положительное влияние занятий физической культурой на физическое, личностное и социальное развитие;
18)·ориентироваться в понятии «физическая подготовка», характеризовать основные физические качества (силу, быстроту, выносливость, координацию, гибкость) и различать их между собой;
19)организовывать места занятий физическими упражнениями и подвижными играми (как в помещении, так и на открытом воздухе), соблюдать правила поведения и предупреждения травматизма во время занятий физическими упражнениями
20)·организовывать и проводить подвижные игры и соревнования во время отдыха на открытом воздухе и в помещении (спортивном зале и местах рекреации), соблюдать правила взаимодействия с игроками;

Предметные результаты учебного курса «Безопасность жизнедеятельности»:

1) формирование убеждения в необходимости безопасного и здорового образа жизни;
2)понимание личной и общественной значимости современной культуры безопасности жизнедеятельности;
3)формирование понятий «психическое» и «социальное здоровье»;
4)знание и умение применять правила безопасного поведения в своём доме;
8)знание основных правил «Чистого дома»;
9) понимать необходимость выбор безопасного пути в школу;
10) знать и соблюдать правила поведения на дорогах и улицах;
11) знать и соблюдать правила поведения пассажира в разных видах транспорта;
12)знать и соблюдать общие правила поведения в школьном помещении и во дворе школы.
13) поведение на занятиях, переменах, во время передвижения по школе, в столовой;
14) знать правила подготовка к прогулке*:* выбор одежды и обуви с учётом погоды и планируемых подвижных игр;
15)соблюдать меры безопасности при пользовании качелями, игровым оборудованием на площадке, при езде на велосипеде. Зимние игры, безопасность при езде на санках-ледянках;
16)знать, как вести при встрече с животными е на игровой площадке. Правила поведения при встрече с собакой. Первая помощь при укусе собаки.
17) знать, какие конфликты возникают в социуме. Знать какие существуют чрезвычайные ситуации социального характера. Понимать, какую роль выполняет государство и общество в обеспечении безопасности жизни и здоровья граждан РФ;
18) уметь ориентироваться по компасу, Солнцу и часам; Полярной звезде; местным признакам, измерять расстояние на местности;

19)знать общие правила поведения во время экскурсий на природу. правила поведения в экстремальных ситуациях, правила поведения на водоёмах, правила безопасного поведения на льду.
20) знать правила подготовки к походу: сбор снаряжения, продуктов, правила упаковки рюкзака, правила организации режима дня путешественника: время для передвижения, отдыха, сна, питания, активных занятий и игр.
21) Формирование неприятия вредных привычек: курения и употребления алкоголя.

Предметные результаты учебного курса «Работа над творческим проектом»:

1)сформированность умения к самостоятельному приобретению знаний и решению проблем, проявляющаяся в умении поставить проблему и выбрать адекватные способы её решения, включая поиск и обработку информации, формулировку выводов и/или обоснование и реализацию/апробацию принятого решения, обоснование и создание прогноза, модели, макета, объекта, творческого решения и т. п.
2)сформированность предметных знаний и способов действий, проявляющаяся в умении раскрыть содержание работы, грамотно и обоснованно в соответствии с рассматриваемой проблемой/темой использовать имеющиеся знания и способы действий;
3)сформированность регулятивных действий, проявляющаяся в умении самостоятельно планировать и управлять своей познавательной деятельностью во времени, использовать ресурсные возможности для достижения целей, осуществлять выбор конструктивных стратегий в трудных ситуациях;
4)сформированность коммуникативных действий, проявляющаяся в умении ясно изложить и оформить выполненную работу, представить её результаты, аргументировано ответить на вопросы

Предметные результаты учебного курса «Основы естественнонаучной грамотности»:
1)Объяснять и описывать естественнонаучные явления на основе имеющихся научных знаний. Учится думать и рассуждать.
2)Применять информацию, извлечённую из текста, для решения разного рода проблем: формулировать проблему, описанную в тексте. Определять контекст. Выделять информацию, которая имеет принципиальное значение для решения проблемы. Отражает описанные в тексте факты и отношения между ними в граф - схемах (кластере, таблицах). Из предложенных вариантов выбирать возможные пути и способы решения проблемы. Вставлять пропущенную в тексте информацию в таблицы, граф-схемы, диаграммы.
3)Приводить примеры жизненных ситуаций, в которых могут быть применены установленные пути и способы решения проблемы. Строить алгоритм решения проблемы по данному условию.
4)Распознавать и исследовать личные, местные, национальные, глобальные естественнонаучные проблемы в различном контексте.
5)Выделять составные части в представленной информации (тексте, задаче, проблеме), устанавливать между ними взаимосвязи. Формулирует проблему на основе анализа представленной ситуации. Определять контекст проблемной ситуации, область знаний, необходимую для решения данной проблемы. Преобразовывать информацию из одной знаковой системы в другую (текст в схему, таблицу, карту, график, диаграмму и наоборот).
6)составлять аннотацию, рекламу, презентацию. Предлагать варианты решения проблемы, обосновывать результаты с помощью конкретного предметного знания. Приводить примеры жизненных ситуаций, в которых опыт решения данных проблем позволяет быть успешным и результативным. Составлять алгоритм решения проблем данного класса. Делать аналитические выводы.
7)Интерпретировать и оценивать личные, местные, национальные, глобальные естественнонаучные проблемы в различном контексте в рамках предметного содержания.
8)Учится принимать решение на основе оценки и интерпретации информации.

9)Оценивать качество представленной информации для решения личных, местных, национальных, глобальных проблем. Предлагать пути и способы решения обозначенных проблем. Прогнозирует возможные последствия предложенных действий. Оценивать предложенные пути и способы решения проблем, выбирает и обосновывает наиболее эффективные. Создавать дорожную (технологическую) карту решения проблемы.

Предметные результаты учебного курса «Практическая информатика»:

1) сформированность информационной и алгоритмической культуры;
2)сформированность представления о компьютере как универсальном устройстве обработки информации;
3)развитие основных навыков и умений использования компьютерных устройств;
4)развитие алгоритмического мышления, необходимого для профессиональной деятельности в современном обществе;
5)сформированность навыков и умений безопасного и целесообразного поведения при работе с компьютерными программами и в Интернете, умения соблюдать нормы информационной этики и права.

Предметные результаты учебного курса «Практическое обществознание»:

1) освоение и применение системы знаний о социальных свойствах человека, особенностях его взаимодействия с другими людьми, важности семьи как базового социального института; характерных чертах общества; содержании и значении социальных норм, регулирующих общественные отношения, включая правовые нормы, регулирующие типичные для несовершеннолетнего и членов его семьи общественные отношения (в том числе нормы гражданского, трудового и семейного права, основы налогового законодательства);процессах и явлениях в экономической (в области макро- и микроэкономики), социальной, духовной и политической сферах жизни общества; основах конституционного строя и организации государственной власти в Российской Федерации, правовом статусе гражданина Российской Федерации (в том числе несовершеннолетнего); системе образования в Российской Федерации;основах государственной бюджетной и денежно-кредитной, социальной политики, политики в сфере культуры и образования, противодействии коррупции в Российской Федерации, обеспечении безопасности личности, общества и государства, в том числе от терроризма и экстремизма;

2) умение характеризовать традиционные российские духовно-нравственные ценности (в том числе защита человеческой жизни, прав и свобод человека, семья, созидательный труд, служение Отечеству, нормы морали и нравственности, гуманизм, милосердие, справедливость, взаимопомощь, коллективизм, историческое единство народов России, преемственность истории нашей Родины); государство как социальный институт;

3) умение приводить примеры (в том числе моделировать ситуации) деятельности людей, социальных объектов, явлений, процессов определённого типа в различных сферах общественной жизни, их структурных элементов и проявлений основных функций; разного типа социальных отношений; ситуаций, регулируемых различными видами социальных норм, в том числе связанных с правонарушениями и наступлением юридической ответственности; связи политических потрясений и социально-экономического кризиса в государстве;

4) умение классифицировать по разным признакам (в том числе устанавливать существенный признак классификации) социальные объекты, явления, процессы, относящиеся к различным сферам общественной жизни, их существенные признаки, элементы и основные функции;

5) умение сравнивать (в том числе устанавливать основания для сравнения) деятельность людей, социальные объекты, явления, процессы в различных сферах общественной жизни, их элементы и основные функции;

6) умение устанавливать и объяснять взаимосвязи социальных объектов, явлений, процессов в различных сферах общественной жизни, их элементов и основных функций, включая взаимодействия общества и природы, человека и общества, сфер общественной жизни, гражданина и государства; связи политических потрясений и социально-экономических кризисов в государстве;

7) умение использовать полученные знания для объяснения (устного и письменного) сущности, взаимосвязей явлений, процессов социальной действительности, в том числе для аргументированного объяснения роли информации и информационных технологий в современном мире; социальной и личной значимости здорового образа жизни, роли непрерывного образования, опасности наркомании и алкоголизма для человека и общества; необходимости правомерного налогового поведения, противодействия коррупции; проведения в отношении нашей страны международной политики «сдерживания»; для осмысления личного социального опыта при исполнении типичных для несовершеннолетнего социальных ролей;

8) умение с опорой на обществоведческие знания, факты общественной жизни и личный социальный опыт определять и аргументировать с точки зрения социальных ценностей и норм своё отношение к явлениям, процессам социальной действительности;

9) умение решать в рамках изученного материала познавательные и практические задачи, отражающие выполнение типичных для несовершеннолетнего социальных ролей, типичные социальные взаимодействия в различных сферах общественной жизни, в том числе процессы формирования, накопления и инвестирования сбережений;

10) овладение смысловым чтением текстов обществоведческой тематики, в том числе извлечений из Конституции Российской Федерации и других нормативных правовых актов; умение составлять на их основе план, преобразовывать текстовую информацию в модели (таблицу, диаграмму, схему) и преобразовывать предложенные модели в текст;

11) овладение приёмами поиска и извлечения социальной информации (текстовой, графической, аудиовизуальной) по заданной теме из различных адаптированных источников (в том числе учебных материалов) и публикаций средств массовой информации (далее – СМИ) с соблюдением правил информационной безопасности при работе в Интернете;

12) умение анализировать, обобщать, систематизировать, конкретизировать и критически оценивать социальную информацию, включая экономико-статистическую, из адаптированных источников (в том числе учебных материалов) и публикаций СМИ, соотносить её с собственными знаниями о моральном и правовом регулировании поведения человека, личным социальным опытом; используя обществоведческие знания, формулировать выводы, подкрепляя их аргументами;

13) умение оценивать собственные поступки и поведение других людей с точки зрения их соответствия моральным, правовым и иным видам социальных норм, экономической рациональности (включая вопросы, связанные с личными финансами и предпринимательской деятельностью, для оценки рисков осуществления финансовых махинаций, применения недобросовестных практик); осознание неприемлемости всех форм антиобщественного поведения;

14) приобретение опыта использования полученных знаний, включая основы финансовой грамотности, в практической (включая выполнение проектов индивидуально и в группе) деятельности, в повседневной жизни для реализации и защиты прав человека и гражданина, прав потребителя (в том числе потребителя финансовых услуг) и осознанного выполнения гражданских обязанностей; для анализа потребления домашнего хозяйства; составления личного финансового плана; для выбора профессии и оценки собственных перспектив в профессиональной сфере; а также опыта публичного представления результатов своей деятельности в соответствии с темой и ситуацией общения, особенностями аудитории и регламентом;

15) приобретение опыта самостоятельного заполнения формы (в том числе электронной) и составления простейших документов (заявления, обращения, декларации, доверенности, личного финансового плана, резюме);

16) приобретение опыта осуществления совместной, включая взаимодействие с людьми другой культуры, национальной и религиозной принадлежности на основе национальных ценностей современного российского общества: гуманистических и демократических ценностей, идей мира и взаимопонимания между народами, людьми разных культур; осознание ценности культуры и традиций народов России.

Предметные результаты учебного курса «Моя будущая профессия»:

1)ориентироваться в рынке труда и особенностях профессионального образования;
2)ориентироваться в профилях обучения;
3)ориентироваться в том, как изучаемые дисциплины могут быть применены в профессиональной деятельности;
4)ориентироваться в мире профессий: востребованные профессии и необходимые для этого компетенции;
5)ставить перед собой профориентационные цели, реализовывать их и при необходимости корректировать;
6)классифицировать профессии по предмету и содержанию труда;
7)ориентироваться в требованиях, предъявляемых профессиями к человеку с учётом распределения профессий по типам и классам;
8)ориентироваться в требованиях, предъявляемых профессиями к физической форме и состоянию здоровья человека;
9)выбирать профиль обучения в соответствии с индивидуальными интересами и способностями; использовать алгоритм выбора профессии.

Предметные результаты учебного курса «География Удмуртии»:
1)выбирать источники географической информации (картографические, статистические, текстовые, видео- и фотоизображения, компьютерные базы данных), адекватные решаемым задачам;
2)различать изученные географические объекты, процессы и явления, сравнивать географические объекты, процессы и явления на основе известных характерных свойств и проводить их простейшую классификацию;
3)использовать знания о географических законах и закономерностях, о взаимосвязях между изученными географическими объектами, процессами и явлениями для объяснения их свойств, условий протекания и различий;
4)оценивать характер взаимодействия деятельности человека и компонентов природы в разных географических условиях с точки зрения концепции устойчивого развития;
5)уметь ориентироваться при помощи компаса, определять стороны горизонта, использовать компас для определения азимута;
6)описывать погоду своей местности;
7)давать характеристику рельефа своей местности;
8)использовать знания о населении и взаимосвязях между изученными демографическими процессами и явлениями для решения различных учебных и практико-ориентированных задач;
9)описывать по карте положение и взаиморасположение географических объектов;
10)устанавливать черты сходства и различия особенностей природы и населения, материальной и духовной культуры регионов и отдельных стран; адаптации человека к разным природным условиям;
11)объяснять особенности компонентов природы отдельных территорий;
12)приводить примеры взаимодействия природы и общества в пределах отдельных территорий;
13)различать географические процессы и явления, определяющие особенности природы России и её отдельных регионов;
14)оценивать особенности взаимодействия природы и общества в пределах отдельных территорий России;

15)объяснять особенности компонентов природы отдельных частей страны;
16)оценивать природные условия и обеспеченность природными ресурсами отдельных территорий России;
17)сравнивать особенности природы, населения и хозяйства отдельных регионов России.
18)представлять в различных формах (в виде карты, таблицы, графика, географического описания) географическую информацию, необходимую для решения учебных и практико-ориентированных задач;
19)различать (распознавать, приводить примеры) изученные демографические процессы и явления, характеризующие динамику численности населения Земли и отдельных регионов и стран;
20)различать принципы выделения и устанавливать соотношения между государственной территорией и исключительной экономической зоной России;
21)оценивать воздействие географического положения России и её отдельных частей на особенности природы, жизнь и хозяйственную деятельность населения;
22)использовать знания о мировом и зональном времени для решения практико-ориентированных задач по определению различий в поясном времени территорий в контексте реальной жизни;
23)различать (распознавать, приводить примеры) демографические процессы и явления, характеризующие динамику численности населения России и отдельных регионов; факторы, определяющие динамику населения России, половозрастную структуру, особенности размещения населения по территории страны, географические различия в уровне занятости, качестве и уровне жизни населения;
24)использовать знания о естественном и механическом движении населения, половозрастной структуре, трудовых ресурсах, городском и сельском населении, этническом и религиозном составе населения России для решения практико-ориентированных задач в контексте реальной жизни;
25)находить и распознавать ответы на вопросы, возникающие в ситуациях повседневного характера, узнавать в них проявление тех или иных демографических и социальных процессов или закономерностей;

Предметные результаты учебного курса «Основы математической грамотности»:

1)Учащиеся должны научиться анализировать задачи, составлять план решения, решать задачи, делать выводы.

2)Учащиеся будут знать: основные типы текстовых задач; методы и алгоритмы их решения,
3)Решать различные типы уравнений и неравенств
4)Уметь: определять тип задач, знать алгоритм решения; применять полученные знания в решении прикладных задач с практическим содержанием; использовать математическую литературу с целью углубления материала основного курса, расширения кругозора и формирования мировоззрения, раскрытия прикладных аспектов математики.
5)Решать логические задачи.
6)Работать в коллективе и самостоятельно.
7)Расширить свой математический кругозор.
8)Пополнить свои математические знания.
9)Научиться работать с дополнительной литературой.

Предметные результаты учебного курса «Проекционное черчение»:

в познавательной сфере:
Использование для познания окружающего мира различных естественнонаучных методов: наблюдение, измерение, моделирование, конструирование;

- овладение адекватными способами решения теоретических и экспериментальных задач;
- приемы работы с чертежными инструментами
- правила выполнения чертежей;
- основы прямоугольного проецирования на одну, две и три взаимно перпендикулярные плоскости проекций;
- принципы построения наглядных изображений;
- анализировать графический состав изображений;
- проводить самоконтроль правильности и качества выполнения простейших графических работ;
-приводить примеры использования графики в жизни, быту и профессиональной деятельности человека;
- пользоваться государственными стандартами (ЕСКД), учебником, учебными пособиями, справочной литературой;
-выражать средствами графики идеи, намерения, проекты.

в мотивационной сфере:

- формирование представлений о мире профессий;
- согласование своих потребностей и требований с потребностями и требованиями других участников познавательно - трудовой деятельности;

в коммуникативной сфере:

- владение монологической и диалогической речью, развитие способности понимать точку зрения собеседника и признавать право на иное мнение;
- использование для решения познавательных и коммуникативных задач различных источников информации
- установление рабочих отношений в группе для выполнения практической работы или проекта
- сравнение разных точек зрения перед принятием решения и осуществлением выбора; аргументирование своей точки зрения, отстаивание в споре своей позиции невраждебным для оппонентов образом;
- адекватное использование речевых средств для решения различных коммуникативных задач; овладение устной и письменной речью; высказываний**;**
- практическое освоение умений, составляющих основу коммуникативной компетентности: действовать с учётом позиции другого и уметь согласовывать свои действия; устанавливать и поддерживать необходимые контакты с другими людьми; удовлетворительно владеть нормами и техникой общения; определять цели коммуникации, оценивать ситуацию, учитывать намерения и способы коммуникации партнёра, выбирать адекватные стратегии коммуникации;

в физиолого-психологической сфере:

- развитие моторики и координации движений рук при работе с чертёжными инструментами (циркуль, транспортир, треугольники, маркированные карандаши), достижение необходимой точности движений при выполнении различных технологических операций при моделировании;
- соблюдение необходимой величины усилий, прилагаемых к инструментам, с учётом технологических требований;
- сочетание образного и логического и пространственного мышления в чертёжной деятельности.

Предметные результаты учебного курса «Основы финансовой грамотности»:

результаты изучения данного предмета – приобретение школьниками компетенций в области финансовой грамотности, которые имеют большое значение для последующей интеграции личности в современную банковскую и финансовую среды.

Предметные результаты учебного курса внеурочной деятельности «Разговор о важном»:

-понимание вклада представителей различных народов России в формирования ее цивилизационного наследия;

-понимание ценности многообразия культурных укладов народов, Российской Федерации;

поддержку интереса к традициям собственного народа и народов, проживающих в Российской Федерации;

-знание исторических примеров взаимопомощи и сотрудничества народов Российской Федерации;
-формирование уважительного отношения к национальным и этническим ценностям, религиозным чувствам народов Российской Федерации;
-осознание ценности межнационального и межрелигиозного согласия;
-формирование представлений об образцах и примерах традиционного духовного наследия народов Российской Федерации.
формирование ценностного отношения к живой природе, к собственному организму; понимание роли биологии в формировании современной естественнонаучной картины мира;
сформированность представлений об основных факторах окружающей среды, их роли в жизнедеятельности и эволюции организмов; представление об антропогенном факторе;

Предметные результаты учебного курса внеурочной деятельности «Хранители культуры и добра (библиотека-читателю)»:

1)знать основные этапы развития библиотек, библиотечного и книжного дела, исторический процесс формирования внешнего вида книги и её структуры;
2)понимать значение специальных библиотечных и книжных терминов, определённых программой;
3)уметь самостоятельно осуществлять поиск информации, используя знания о структуре и справочном аппарате книги;
4)вести информационный диалог через умение читать и самостоятельно делать библиографическую запись, используя библиографические пособия, и составлять простые библиографические списки;
5)уметь самостоятельно находить информацию в справочных изданиях, выстраивать алгоритм поиска;
6)обрабатывать информацию через умение самостоятельно делать элементарные записи: выписки, составлять план, тезисы, конспекты;
7)ориентироваться в книжной и информационной среде детской и школьной библиотеки, иметь представление о формах и видах массовой работы.

1.3. Система оценки достижения планируемых результатов освоения основной образовательной программы

1.3.1. Общие положения

В соответствии со статусом ФГОС ООО, «независимо от формы получения основного общего образования и формы обучения» этот документ «является основой объективной оценки соответствия установленным требованиям образовательной деятельности и подготовки обучающихся, освоивших программу основного общего образования». Это означает, что ФГОС задает основные требования к образовательным результатам и средствам оценки их достижения.

Система оценки достижения планируемых результатов (далее – система оценки) является частью управления качеством образования в образовательной организации и служит основой при разработке в школе «Положение о формах и порядке текущее, промежуточной и итоговой аттестации»

Система оценки призвана способствовать поддержанию единства всей системы образования, обеспечению преемственности в системе непрерывного образования. Ее основными функциями являются ориентация образовательного процесса на достижение планируемых результатов освоения основной образовательной программы основного общего образования и обеспечение эффективной «обратной связи», позволяющей осуществлять управление образовательным процессом.

Основными направлениями и целями оценочной деятельности в образовательной организации являются:

- оценка образовательных достижений обучающихся на различных этапах обучения как основа их промежуточной и итоговой аттестации, а также основа процедур внутреннего мониторинга образовательной организации, мониторинговых исследований муниципального, регионального и федерального уровней;

- оценка результатов деятельности педагогических кадров как основа аттестационных процедур;

- оценка результатов деятельности образовательной организации как основа аккредитационных процедур.

Основным объектом системы оценки, ее содержательной и критериальной базой выступают требования ФГОС, которые конкретизируются в планируемых результатах освоения обучающимися основной образовательной программы образовательной организации.

Система оценки включает процедуры внутренней и внешней оценки.

Внутренняя оценка включает:

- стартовую диагностику,
- текущую и тематическую оценку,
- портфолио,
- внутришкольный мониторинг образовательных достижений,
- промежуточную и итоговую аттестацию обучающихся.

К *внешним процедурам* относятся:

- государственная итоговая аттестация,
- независимая оценка качества образования и
- мониторинговые исследования муниципального, регионального и федерального уровней.

Особенности каждой из указанных процедур описаны в п.1.3.3. настоящего документа.

Интеграция внутренней и внешней оценки обеспечивает возможность получения объективной информации о качестве подготовки обучающихся в интересах всех участников образовательных отношений.

Получение объективных результатов возможно ТОЛЬКО при использовании стандартизированных измерительных материалов.

Стандартизированные измерительные материалы:

- измерительные материалы, профессионально разработанные на основе теории педагогических измерений;

- обладают надежными измерительными характеристиками;

- позволяют объективно оценить, насколько учащиеся овладели требованиями образовательных программ в соответствии с ФГОС;

- позволяют сравнить результаты каждого ребенка со средними результатами учащихся российских школ;

- дают достоверные результаты для принятия обоснованных управленческих решений.

В соответствии с ФГОС ООО система оценки образовательной организации реализует системно-деятельностный, уровневый и комплексный подходы к оценке образовательных достижений.

Системно-деятельностный подход к оценке образовательных достижений проявляется в оценке способности учащихся к решению учебно-познавательных и учебно-практических задач, а также в оценке уровня функциональной грамотности учащихся. Он обеспечивается содержанием и критериями оценки, в качестве которых выступают планируемые результаты обучения, выраженные в деятельностной форме и в терминах, обозначающих компетенции функциональной грамотности учащихся.

Уровневый подход служит важнейшей основой для организации индивидуальной работы с учащимися. Он реализуется как по отношению к содержанию оценки, так и к представлению и интерпретации результатов измерений.

Уровневый подход реализуется за счет фиксации различных уровней достижения обучающимися планируемых результатов: базового уровня и уровней выше и ниже базового.

Реальные достижения обучающихся могут соответствовать базовому уровню, а могут отличаться от него как в сторону превышения, так и в сторону недостижения.

Для описания достижений учащихся устанавливаются следующие уровни.

Базовый уровень достижений – уровень, который демонстрирует способность обучающихся решать типовые учебные задачи, целенаправленно отрабатываемые со всеми обучающимися в ходе учебного процесса. Овладение базовым уровнем является достаточным для продолжения обучения и усвоения последующего материала. Достижению базового уровня соответствует отметка «удовлетворительно» (или отметка «3», отметка «зачтено»).

Превышение базового уровня свидетельствует об усвоении опорной системы знаний на уровне осознанного произвольного овладения учебными действиями, а также о кругозоре, широте (или избирательности) интересов.

Повышенный уровень достижения планируемых результатов, отметка «хорошо» (отметка «4»);

Высокий уровень достижения планируемых результатов, отметка «отлично» (отметка «5»).

Повышенный и высокий уровни достижения отличаются по полноте освоения планируемых результатов, уровню овладения учебными действиями и сформированностью интересов к данной предметной области.

Индивидуальные траектории обучения учащихся, демонстрирующих повышенный и высокий уровни достижений, как правило, формируются с учётом интересов этих учащихся и их планов на будущее. При наличии устойчивых интересов к учебному предмету и основательной подготовки по нему такие учащиеся могут быть вовлечены в проектную деятельность по предмету и сориентированы на продолжение обучения в старших классах по данному профилю.

Низкий уровень достижений, отметка «неудовлетворительно» (отметка «2»).

Недостижение базового уровня (низкий уровень достижений) фиксируется в зависимости от объёма и уровня освоенного и неосвоенного содержания предмета.

Как правило, **низкий уровень** достижений свидетельствует об отсутствии систематической базовой подготовки, о том, что обучающимся не освоено даже и половины планируемых результатов, которые осваивает большинство учащихся, о том, что имеются значительные пробелы в знаниях, дальнейшее обучение затруднено. При этом учащийся может выполнять отдельные задания повышенного уровня. Данная группа учащихся требует специальной диагностики затруднений в обучении, пробелов в системе знаний и оказании целенаправленной помощи в достижении базового уровня. Помощь в диагностике и коррекции затруднений таким учащимся оказывают специалисты социально-психологической службы школы. Только наличие положительной мотивации может стать основой ликвидации пробелов в обучении для данной группы учащихся.

Описанный выше подход применяется в ходе различных процедур оценивания в рамках стартового, текущего, тематического и промежуточного контроля.

Формы представления результатов оценочной деятельности:

-обобщенный неперсонифицированный анализ результатов диагностического обследования, отражающих динамику достижения обучающимися личностных результатов;

-персонифицированная оценка уровня достижения метапредметных и предметных планируемых результатов в рамках текущего контроля успеваемости, промежуточной аттестации, ГИА, итоговой оценки (отметки в электронном журнале по итогам стартовой диагностики, текущей и тематической оценки, промежуточной аттестации, ГИА, итоговой оценки; в аттестате об основном общем образовании; протоколы промежуточной аттестации; внутришкольного мониторинга, процедур внешней оценки (ВПР, РДР, ОГЭ, НИКО) и другие.

- портфолио обучающихся;

- аналитические материалы школы.

Комплексный подход к оценке образовательных достижений реализуется с помощью:

- оценки предметных и метапредметных результатов;

- использования комплекса оценочных процедур (стартовой, текущей, тематической, промежуточной) как основы для оценки динамики индивидуальных образовательных достижений и для итоговой оценки;

- использования контекстной информации (особенности обучающихся, условия в процессе обучения и др.) для интерпретации полученных результатов в целях управления качеством образования;

- использования разнообразных методов и форм оценки, взаимно дополняющих друг друга (стандартизированных устных и письменных работ, проектов, практических работ, командных, исследовательских, творческих работ, самоанализа и самооценки, взаимооценки, наблюдения, испытаний (тестов), динамических показателей усвоения знаний и развитие умений, в том числе формируемых с использованием цифровых технологий).

В системе оценки достижения планируемых результатов освоения программы основного общего образования обучающимися с ОВЗ предусматривается создание специальных условий проведения текущего контроля успеваемости и промежуточной аттестации в соответствии с учетом здоровья обучающихся с ОВЗ, их особыми образовательными потребностями.

1.3.2 Особенности оценки метапредметных и предметных результатов

Особенности оценки личностных результатов

Оценка личностных результатов представляет собой оценку достижения учащимися в ходе их личностного развития планируемых результатов, представленных в разделе «Планируемые результаты освоения обучающимися основной образовательной программы основного общего образования» настоящей ООП ООО, а также в разделах «Личностные результаты» рабочих программ учебных предметов.

Формирование личностных результатов обеспечивается в ходе реализации всех компонентов образовательного процесса, включая внеурочную деятельность, реализуемую семьёй и школой.

Основным **объектом** оценки личностных результатов служит готовность обучающихся руководствоваться системой позитивных ценностных ориентаций и расширение опыта деятельности на ее основе, включаемых в следующие три основных блока:

1) сформированность *основ гражданской идентичности* личности;

2) готовность к переходу к *самообразованию на основе учебно-познавательной мотивации,* в том числе готовность к *выбору направления профильного образования;*

3) сформированность *социальных компетенций,* включая ценностно-смысловые установки и моральные нормы, опыт социальных и межличностных отношений, правосознание.

В текущем образовательном процессе ***возможна ограниченная оценка*** сформированности отдельных личностных результатов, проявляющихся в:

1) соблюдении *норм и правил поведения,* принятых в школе;

2) участии в *общественной жизни* школы и ближайшего социального окружения, общественно полезной деятельности;

3) *прилежании и ответственности* за результаты обучения;

4) готовности и способности делать *осознанный выбор* своей образовательной траектории, в том числе выбор направления профильного образования, проектирование индивидуального учебного плана на уровне среднего общего образования;

5) *ценностно-смысловых установках* учащихся, формируемых средствами различных предметов в рамках системы общего образования.

Данные о достижении личностных результатов являются составляющей системы внутреннего мониторинга образовательных достижений учащихся, однако любое их использование (в том числе в целях аккредитации образовательного учреждения) возможно только в соответствии с Федеральным законом от 17.07.2006 № 152-ФЗ «О персональных данных». В текущем учебном процессе оценка этих достижений проводится **в форме, не представляющей угрозы личности, психологической безопасности учащегося** и может использоваться **исключительно в целях личностного развития** учащихся.

Особенности оценки метапредметных результатов

Оценка метапредметных результатов представляет собой оценку достижения планируемых результатов освоения основной образовательной программы, которые представлены в программе формирования универсальных учебных действий обучающихся и отражают совокупность познавательных, коммуникативных и регулятивных универсальных учебных действий, а также систему междисциплинарных (межпредметных) понятий.

Формирование метапредметных результатов обеспечивается совокупностью всех учебных предметов и внеурочной деятельности.

Основным объектом и предметом оценки метапредметных результатов является овладение:

—универсальными учебными познавательными действиями (замещение, моделирование, кодирование и декодирование информации, логические операции, включая общие приемы решения задач);

—универсальными учебными коммуникативными действиями (приобретение умения учитывать позицию собеседника, организовывать и осуществлять сотрудничество, взаимодействие с педагогическими работниками и со сверстниками, адекватно передавать информацию и отображать предметное содержание и условия деятельности и речи, учитывать разные мнения и интересы, аргументировать и обосновывать свою позицию, задавать вопросы, необходимые для организации собственной деятельности и сотрудничества с партнером);

—универсальными учебными регулятивными действиями (способность принимать и сохранять учебную цель и задачу, планировать ее реализацию, контролировать и оценивать свои действия, вносить соответствующие коррективы в их выполнение, ставить новые учебные задачи, проявлять познавательную инициативу в учебном сотрудничестве, осуществлять констатирующий и предвосхищающий контроль по результату и способу действия, актуальный контроль на уровне произвольного внимания).

Оценка достижения метапредметных результатов осуществляется администрацией школы в ходе внутришкольного мониторинга.

Содержание и периодичность внутришкольного мониторинга устанавливается решением педагогического совета. Инструментарий строится на межпредметной основе и включает диагностические материалы по оценке читательской и цифровой грамотности, сформированности регулятивных, коммуникативных и познавательных учебных действий.

Формы оценки:

- для проверки читательской грамотности – письменная работа на межпредметной основе;
- для проверки цифровой грамотности – практическая работа в сочетании с письменной (компьютеризованной) частью;
- для проверки сформированности регулятивных, коммуникативных и познавательных учебных действий – экспертная оценка процесса и результатов выполнения групповых и индивидуальных учебных исследований и проектов.

Каждый из перечисленных видов диагностики проводится с периодичностью не менее чем один раз в два года.

Оценка проектной деятельности обучающихся

Основной процедурой итоговой оценки достижения метапредметных результатов является защита итогового индивидуального проекта или учебного исследования, которая является допуском к государственной итоговой аттестации.

Итоговый проект представляет собой учебный проект, выполняемый обучающимся в рамках одного из учебных предметов или на межпредметной основе с целью продемонстрировать свои достижения в самостоятельном освоении содержания избранных областей знаний и/или видов деятельности и способность проектировать и осуществлять целесообразную и результативную деятельность (учебно-познавательную, конструкторскую, социальную, художественно-творческую и др.). Выбор темы итогового проекта осуществляется обучающимися.

Выполнение индивидуального итогового проекта обязательно для каждого учащегося 9 класса.

Результатом (продуктом) проектной деятельности может быть одна из следующих работ:

а) письменная работа (эссе, реферат, аналитические материалы, обзорные материалы, отчеты о проведенных исследованиях, стендовый доклад и др.);

б) художественная творческая работа (в области литературы, музыки, изобразительного искусства, экранных искусств), представленная в виде прозаического или стихотворного произведения, инсценировки, художественной декламации, исполнения музыкального произведения, компьютерной анимации и др.;

в) материальный объект, макет, иное конструкторское изделие;

г) отчетные материалы по социальному проекту, которые могут включать как тексты, так и мультимедийные продукты.

Требования к организации проектной деятельности, к содержанию и направленности проекта, а также критерии оценки проектной работы разрабатываются с учетом целей и задач проектной деятельности на данном этапе образования и в соответствии с особенностями образовательной организации.

Общим требованием ко всем работам является необходимость соблюдения норм и правил цитирования, ссылок на различные источники. В случае заимствования текста работы (плагиата) без указания ссылок на источник проект к защите не допускается.

Защита проекта осуществляется в процессе специально организованной деятельности комиссии школы или на школьной конференции.

Результаты выполнения проекта оцениваются по итогам рассмотрения комиссией представленного продукта в соответствии с листом оценки проекта с краткой пояснительной запиской, презентации обучающегося и отзыва руководителя.

При оценивании результатов учебной исследовательской деятельности педагоги ориентируются на основные критерии оценки учебного исследования: насколько доказательно и корректно решена поставленная проблема, насколько полно и последовательно достигнуты сформулированные цель, задачи, гипотеза.

Оценка результатов учебной исследовательской деятельности учитывает то, насколько обучающимся в рамках проведения исследования удалось продемонстрировать базовые исследовательские действия:

- использовать вопросы как исследовательский инструмент познания;
- формулировать вопросы, фиксирующие разрыв между реальным и желательным состоянием ситуации, объекта, самостоятельно устанавливать искомое и данное;
- формировать гипотезу об истинности собственных суждений и суждений других, аргументировать свою позицию, мнение;
- проводить по самостоятельно составленному плану опыт, несложный эксперимент, небольшое исследование;
- оценивать на применимость и достоверность информацию, полученную в ходе исследования (эксперимента);
- самостоятельно формулировать обобщения и выводы по результатам проведенного наблюдения, опыта, исследования, владеть инструментами оценки достоверности полученных выводов и обобщений;
- прогнозировать возможное дальнейшее развитие процессов, событий и их последствия в аналогичных или сходных ситуациях, выдвигать предположения об их развитии в новых условиях и контекстах.

При оценивании результатов проектной деятельности педагоги ориентируются на основные критерии оценки учебного проекта: насколько практичен полученный результат, т.е. насколько эффективно этот результат (техническое устройство, программный продукт, инженерная конструкция и др.) помогает решить заявленную проблему.

При оценке результатов проектной деятельности учитывается то, насколько обучающимся в рамках проведения исследования удалось продемонстрировать базовые проектные действия:

- понимание проблемы, связанных с нею цели и задач;
- умение определить оптимальный путь решения проблемы;
- умение планировать и работать по плану;
- умение реализовать проектный замысел и оформить его в виде реального «продукта»;

- умение осуществлять самооценку деятельности и результата, взаимоценку деятельности в группе.

В процессе публичной презентации результатов проекта оценивается:

- качество защиты проекта (четкость и ясность изложения задачи; убедительность рассуждений; последовательность в аргументации; логичность и оригинальность);

- качество наглядного представления проекта (использование рисунков, схем, графиков, моделей и других средств наглядной презентации);

- качество письменного текста (соответствие плану, оформление работы, грамотность изложения);

- уровень коммуникативных умений (умение отвечать на поставленные вопросы, аргументировать и отстаивать собственную точку зрения, участвовать в дискуссии).

Индивидуальный учебный проект (учебное исследование) оценивается по следующим критериям:

- проблематика, цели и задачи проекта(включает оценивание показателей: четкость понимания проблемы, на решение которой направлена проектная работа; четкость определения целей проекта; четкость постановки задач проекта).

- планирование проекта (включает оценивание показателей: продуманность этапов реализации проекта; четкость в планировании подготовительного этапа; эффективные формы рефлексивного этапа).

- Эффективность проекта (включает оценивание показателей:соответствие целей и результата проекта; эффективность методов реализации проекта; четкое продумывание рисков проекта; качественные изменения, которые происходят в ходе реализации проекта (продукт проекта).

- Презентация проекта(включает оценивание показателей: убедительность и яркость представления проекта; способность вести диалог с аудиторией, умение отвечать на вопросы; использование современных демонстрационных средств).

- Качество содержания (включает оценивание показателей: глубина и степень проработанности проекта; научность и доступность информации; логичность представления информации)

- Качество оформления отчетных материалов(включает оценивание показателей: наличие необходимого содержания (титульный лист, паспорт проекта, текст работы, фото события, рефлексивные материалы, приложения); качественное оформление отчетных материалов).

Руководитель проекта оценивает проект по следующим критериям:

- сформированность предметных знаний и способов действий, проявляющаяся в умении раскрыть содержание работы, грамотно и обоснованно в соответствии с рассматриваемой проблемой/темой использовать имеющиеся знания и способы действий.

- сформированность познавательных УУД в части способности к самостоятельному приобретению знаний и решению проблем, проявляющаяся в умении поставить проблему и сформулировать основной вопрос исследования, выбрать адекватные способы ее решения, включая поиск и обработку информации, формулировку выводов и/или обоснование и реализацию/апробацию принятого решения, обоснование и создание модели, прогноза, макета, объекта, творческого решения и т.п.

- сформированность регулятивных действий, проявляющаяся в умении самостоятельно планировать и управлять своей познавательной деятельностью во времени; использовать ресурсные возможности для достижения целей; осуществлять выбор конструктивных стратегий в трудных ситуациях.

- сформированность коммуникативных действий, проявляющаяся в умении ясно изложить и оформить выполненную работу, представить ее результаты, аргументированно ответить на вопросы.

Критерии	**Показатели**	**Вариант шкалы оценивания**
Сформированность познавательных УУД	Обучающийся способен: правильно формулировать тему проекта в соответствии с актуальностью выявленной проблематики; обрабатывать информацию (группировка, схематизация, упрощение и символизация, визуализации); выполнять логические операции (сравнение, анализ, синтез, обобщение, классификация, установление связей, рассуждения, отнесение к известным понятиям); вести целенаправленное наблюдение, сопровождающееся выдвижением и проверкой предположений; преобразовать известное с получением нового результата, нового взгляда на известное; найти новую информацию, подтверждающую или опровергающую известное, или уточняющую границы применимости известного; найти новое применение известному; устанавливать новые связи и отношения; выдвигать и проверять новые идеи; интерпретировать и оценивать (результаты, суждения); переносить знания и способы действий на новые объекты, новые области знания	*Оценивание каждого показателя от 0 до 3-х баллов*
Сформированность регулятивных УУД	Обучающийся способен: правильно определять цель своей работы и планировать ее, выбирать оптимальные средства и методы, соотносимые с поставленными целями; контролировать процесс выполнения задания и качество его выполнения;	
Сформированность коммуникативных УУД	Обучающийся способен: участвовать в обсуждении, диалоге с руководителем проекта в процессе подготовки материала к защите, аргументированно отвечать на его вопросы; создавать устное высказывание и текст в соответствии с коммуникативной задачей, темой и форматом; оформить выполненную работу, представить её результаты,	
Сформированность предметных знаний и способов действий	Обучающийся способен: грамотно использовать понятийный аппарат определенной отрасли знаний; раскрыть тему проектной работы в письменной и устной форме	

Каждый показатель оценивается по трехбалльной шкале:
- «3» – показатель представлен полностью, в достаточной мере;
- «2» – показатель представлен частично;
-«1» - показатель носит поверхностный характер
- «0» – показатель не представлен.

Высокий уровень (67 – 100%) 36 - 54 баллов
Хороший уровень (50-66%) – 27-35 - баллов
Удовлетворительный уровень (34 - 49%) – 9 - 26баллов
Низкий уровень (0-33 %) – 0 - 8 баллов

Главное отличие выделенных уровней состоит в степени самостоятельности учащегося в ходе выполнения проекта, поэтому выявление и фиксация в ходе защиты того, что учащийся способен выполнять самостоятельно, а что – только с помощью руководителя проекта, являются основной задачей оценочной деятельности.

Таким образом, качество выполненного проекта и предлагаемый подход к описанию его результатов позволяют в целом оценить способность учащихся производить значимый для себя и/или для других людей продукт, наличие творческого потенциала, способность довести дело до конца, ответственность и другие качества, формируемые в школе.

Отметка за выполнение проекта «ЗАЧЕТ» выставляется в аттестат об основном общем образовании в графу Дополнительные сведения.

Критерии защиты проекта выпускника основного общего образования школы

Критерии	**Показатели**	**Вариант шкалы оценивания**
1. Проблематика, цели и задачи проекта	- Четкость понимания проблемы, на решение которой направлена проектная работа; - четкость определения целей проекта; - четкость постановки задач проекта	*Оценивание каждого показателя от 0 до 3-х баллов*
2. Планирование проекта	- Продуманность этапов реализации проекта; - четкость в планировании подготовительного этапа; - эффективные формы рефлексивного этапа	
3. Эффективность проекта	- Соответствие целей и результата проекта; - эффективность методов реализации проекта; - четкое продумывание рисков проекта; - качественные изменения, которые происходят в ходе реализации проекта (продукт проекта)	
4. Презентация проекта	- Убедительность и яркость представления проекта; - способность вести диалог с аудиторией, умение отвечать на вопросы; - использование современных демонстрационных средств	
5. Качество содержания	- Глубина и степень проработанности проекта; - научность и доступность информации; - логичность представления информации	
6. Качество оформления отчетных материалов	- Наличие необходимого содержания (титульный лист, паспорт проекта, текст работы, фото события, рефлексивные материалы, приложения) - качественное оформление отчетных материалов;	

Каждый показатель оценивается по трехбалльной шкале:
- «3» – показатель четко сформулирован и обоснован;
- «2» – показатель четко сформулирован;
- «1» - показатель носит поверхностный характер;
- «0» – показатель не представлен.

Высокий уровень (67 – 100%) 36 - 54 баллов
Хороший уровень (50-66%) – 27-35 - баллов
Удовлетворительный уровень (34 - 49%) – 9 - 26баллов
Низкий уровень (0-33 %) – 0 - 8 баллов

По результатам оценивания индивидуальных итоговых проектов учащихся 9-х классов формируется приказ по защите проектов.

Материалы по индивидуальному проекту хранятся у заместителя директора по УР в течение года.

Особенности оценки предметных результатов

Оценка предметных результатов представляет собой оценку достижения обучающимся планируемых результатов по отдельным предметам. Основой для оценки предметных результатов являются положения ФГОС ООО, представленные в разделах I «Общие положения» и IV «Требования к результатам освоения программы основного общего образования».

Формирование предметных результатов обеспечивается каждым учебным предметом.

Основным предметом оценки в соответствии с требованиями ФГОС ООО является способность к решению учебно-познавательных и учебно-практических задач, основанных на изучаемом учебном материале, с использованием способов действий, релевантных содержанию учебных предметов, в том числе метапредметных (познавательных, регулятивных, коммуникативных) действий, а также компетентностей, релевантных соответствующим моделям функциональной (математической, естественно-научной, читательской и др.).

Для оценки предметных результатов применяются следующие критерии: знание и понимание, применение, функциональность.

Обобщенный критерий «Знание и понимание» включает знание и понимание роли изучаемой области знания/вида деятельности в различных контекстах, знание и понимание терминологии, понятий и идей, а также процедурных знаний или алгоритмов.

Обобщенный критерий «Применение» включает:

—использование изучаемого материала при решении учебных задач/проблем, различающихся сложностью предметного содержания, сочетанием когнитивных операций и универсальных познавательных действий, степенью проработанности в учебном процессе;

—использование специфических для предмета способов действий и видов деятельности по получению нового знания, его интерпретации, применению и преобразованию при решении учебных задач/проблем, в том числе в ходе поисковой деятельности, учебно-исследовательской и учебно-проектной деятельности.

Обобщенный критерий «Функциональность» включает использование теоретического материала, методологического и процедурного знания при решении внеучебных проблем, различающихся сложностью предметного содержания, читательских умений, контекста, а также сочетанием когнитивных операций.

В отличие от оценки способности обучающихся к решению учебно-познавательных и учебно-практических задач, основанных на изучаемом учебном материале, с использованием критериев «знание и понимание» и «применение», оценка функциональной грамотности направлена на выявление способности обучающихся применять предметные знания и умения во внеучебной ситуации, в ситуациях, приближенных к реальной жизни.

При оценке сформированности предметных результатов по критерию «функциональность» разделяют:

—оценку сформированности отдельных элементов функциональной грамотности в ходе изучения отдельных предметов, т.е. способности применить изученные знания и умения при

решении нетипичных задач, которые связаны с внеучебными ситуациями и не содержат явного указания на способ решения; эта оценка осуществляется учителем в рамках формирующего оценивания по предложенным критериям;

—оценку сформированности отдельных элементов функциональной грамотности в ходе изучения отдельных предметов, не связанных напрямую с изучаемым материалом, например элементов читательской грамотности (смыслового чтения); эта оценка также осуществляется учителем в рамках формирующего оценивания по предложенным критериям;

—оценку сформированности собственно функциональной грамотности, построенной на содержании различных предметов и внеучебных ситуациях. Такие процедуры строятся на специальном инструментарии, не опирающемся напрямую на изучаемый программный материал. В них оценивается способность применения (переноса) знаний и умений, сформированных на отдельных предметах, при решении различных задач. Эти процедуры проводятся администрацией школы в рамках внутришкольного мониторинга один раз в год в каждом классе на уровне основного общего образования.

Оценка предметных результатов ведется каждым учителем в ходе процедур текущего, тематического, промежуточного и итогового контроля, а также администрацией школы в ходе внутришкольного мониторинга.

Особенности оценки по отдельному предмету фиксируются в приложении к образовательной программе. Они принимаются педагогическим советом школы и доводится до сведения учащихся и их родителей (законных представителей). Описание оценки включает:

—список итоговых планируемых результатов с указанием этапов их формирования и способов оценки (например, текущая/тематическая; устно/письменно/практика);

—требования к выставлению отметок за промежуточную аттестацию (при необходимости – с учетом степени значимости отметок за отдельные оценочные процедуры);

—график контрольных мероприятий.

Показатель динамики образовательных достижений – один из основных показателей в оценке образовательных достижений. Положительная динамика образовательных достижений – важнейшее основание для принятия решения об эффективности учебного процесса, работы учителя, школы, системы образования в целом.

1.3.3. Организация и содержание оценочных процедур

Стартовая диагностика представляет собой процедуру оценки готовности к обучению на данном уровне образования. Проводится администрацией школы в начале 5 класса и выступает как основа (точка отсчета) для оценки динамики образовательных достижений. Объектом оценки являются: структура мотивации, сформированность учебной деятельности, владение универсальными и специфическими для основных учебных предметов познавательными средствами, в том числе: средствами работы с информацией, знаково-символическими средствами, логическими операциями. Стартовая диагностика может проводиться также учителями с целью оценки готовности к изучению отдельных предметов (разделов).

Результаты стартовой диагностики являются основанием для корректировки программ учебных предметов и индивидуализации учебного процесса.

Текущая оценка представляет собой процедуру оценки индивидуального продвижения в освоении программы учебного предмета. Текущая оценка может быть формирующей, т.е. поддерживающей и направляющей усилия учащегося, и диагностической, способствующей выявлению и осознанию учителем и учащимся существующих проблем в обучении.

Объектом текущей оценки являются тематические планируемые результаты, этапы освоения которых зафиксированы в тематическом планировании.

Текущая оценка организуется учителем данного учебного предмета. В текущей оценке используется разнообразные методы и формы обучения, взаимно дополняющие друг друга, в том числе проекты, практические, командные, исследовательские, творческие работы, самоанализ и самооценка, взаимооценка, наблюдение, испытания (тесты), динамические показатели освоения навыков и знаний, в том числе формируемые с использованием цифровых технологий, с учетом особенностей учебного предмета и особенностей контрольно-оценочной деятельности учителя.

Текущая оценка предусматривается рабочими программами учебных предметов и тематическим планированием. Текущая оценка успеваемости осуществляется учителями на протяжении всего учебного года.

Текущая оценка обязательна для всех учащихся основой школы. В 5 – 9-х классах текущая оценка осуществляется в соответствии с уровневым подходом по 4-бальной системе (отметки «5», «4», «3», «2»).

При текущей оценке педагогические работники школы имеют право на свободу выбора и использования методов оценки знаний учащихся по своему предмету.

Педагогический работник обязан ознакомить учащихся с системой текущей оценки по своему предмету на начало учебного года.

Педагогический работник обязан своевременно доводить до учащихся отметку текущей оценки, обосновав ее, и выставить отметку в классный журнал и дневник учащегося.

Отметки текущей оценки учитываются при выведении общей отметки по предмету за четверть и учебный год.

Формы проведения текущей оценки определяются учителем.

Для каждого класса по отдельным предметам составляется специальный график тематического контроля, а также сводный график тематического контроля по всем предметам, который исключает проведение более двух контрольных проверок у одного ученика (по разным предметам) в один день.

Составление графика осуществляют учителя-предметники. Контроль и согласование осуществляет заместитель директора по УР.

Портфолио представляет собой процедуру оценки динамики учебной и творческой активности учащегося, направленности, широты или избирательности интересов,выраженности проявлений творческой инициативы, а также уровня высших достижений, демонстрируемых данным учащимся.

В портфолио включаются как работы учащегося (в том числе фотографии, видеоматериалы и т.п.), так и отзывы на эти работы (например, наградные листы, дипломы, сертификаты участия, рецензии и проч.). Отбор работ и отзывов для портфолио ведется самим обучающимся совместно с классным руководителем и при участии семьи. Включение каких-либо материалов в портфолио без согласия обучающегося не допускается. Портфолио в части подборки документов может формироваться как в электронном виде, так и в бумажном в течение всех лет обучения в основной школе.

Внутришкольный мониторинг представляет собой процедуры:

- оценки уровня достижения предметных и метапредметных результатов обучающихся;
- оценки уровня функциональной грамотности обучающихся;
- оценки уровня профессионального мастерства учителя, осуществляемого на основе административных проверочных работ, анализа посещенных уроков, анализа качества учебных заданий, предлагаемых учителем обучающимся.

Содержание и периодичность внутришкольного мониторинга устанавливается решением педагогического совета. Результаты внутришкольного мониторинга являются основанием для рекомендаций как для текущей коррекции учебного процесса и его индивидуализации, так и для повышения квалификации учителя. Результаты внутришкольного мониторинга в части оценки уровня достижений учащихся обобщаются и отражаются в их характеристиках.

Промежуточная аттестация представляет собой процедуру аттестации обучающихся, которая проводится в конце учебного года по каждому изучаемому учебному предмету.

Промежуточная аттестация обязательна для всех учащихся основой школы. В 5 – 9-х классах промежуточная аттестация осуществляется в соответствии с уровневым подходом по 4-бальной системе (отметки «5», «4», «3», «2») по всем учебным предметам.

Учащимся, пропустившим 2/3 учебных занятий в учебном году и более, предоставляются консультации, тематические зачеты.

В случае несогласия учащегося, его родителей с отметкой промежуточной аттестации за учебный год учащемуся предоставляется возможность сдать экзамен по соответствующему предмету комиссии, образованной приказом директора школы, в присутствии родителей.

Промежуточная аттестация результатов освоения программ курсов внеурочной деятельности может осуществляться в форме: защиты индивидуального или коллективного проекта, защиты творческой работы, написании реферата, исследовательской работы, организации выставок, презентаций, тестирования, анкетирования, подготовки концерта или праздника, обмена опытом, публикаций, сдачи нормативов, подтверждения участия учащегося в соревнованиях различного уровня и другие в соответствии с тематическим планированием рабочих программ курсов внеурочной деятельности.

Периодичность промежуточной аттестации устанавливается программой курсов внеурочной деятельности.

В 5 – 9-х классах промежуточная аттестация по курсам внеурочной деятельности осуществляется по системе «зачет»/ «незачет».

Промежуточная оценка, фиксирующая достижение предметных планируемых результатов и универсальных учебных действий на уровне не ниже базового, является основанием для перевода в следующий класс и для допуска обучающегося к государственной итоговой аттестации. Порядок проведения промежуточной аттестации регламентируется Федеральным законом «Об образовании в Российской Федерации» (ст.58) и иными нормативными актами.

Государственная итоговая аттестация

В соответствии со статьей 59 Федерального закона «Об образовании в Российской Федерации» государственная итоговая аттестация (далее – ГИА) является обязательной процедурой, завершающей освоение основной образовательной программы основного общего образования. Порядок проведения ГИА регламентируется Законом и иными нормативными актами.

К государственной итоговой аттестации допускается обучающийся, не имеющий академической задолженности и в полном объеме выполнивший учебный план или индивидуальный учебный план, если иное не установлено порядком проведения государственной итоговой аттестации по соответствующим образовательным программам. Условием допуска к ГИА является успешная сдача итогового собеседования, которое оценивается по единым критериям в системе «зачет/незачет» и индивидуального учебного проекта.

Целью ГИА является установление уровня образовательных достижений выпускников. ГИА включает в себя два обязательных экзамена (по русскому языку и математике). Экзамены по другим учебным предметам обучающиеся сдают на добровольной основе по своему выбору. ГИА проводится в форме основного государственного экзамена (ОГЭ) с использованием контрольных измерительных материалов, представляющих собой комплексы заданий в стандартизированной форме и в форме устных и письменных экзаменов с использованием тем, билетов и иных форм по решению образовательной организации (государственный выпускной экзамен – ГВЭ).

Итоговая оценка (итоговая аттестация) по предмету складывается из результатов внутренней и внешней оценки. К результатам внешней оценки относятся результаты ГИА. К результатам внутренней оценки относятся предметные результаты, зафиксированные в системе накопленной оценки и результаты выполнения итоговой работы по предмету. Такой подход позволяет обеспечить полноту охвата планируемых результатов и выявить кумулятивный эффект обучения, обеспечивающий прирост в глубине понимания изучаемого материала и свободе оперирования им. По предметам, не вынесенным на ГИА, итоговая оценка ставится на основе результатов только внутренней оценки.

Итоговая оценка по предмету фиксируется в документе об уровне образования– аттестате об основном общем образовании.

Итоговая оценка по междисциплинарным программам ставится на основе результатов внутришкольного мониторинга и фиксируется в характеристике учащегося.

Характеристика готовится на основании:

- объективных показателей образовательных достижений обучающегося на уровне основного образования;

- портфолио выпускника;

- экспертных оценок классного руководителя и учителей, обучавших данного выпускника на уровне основного общего образования.

В характеристике выпускника:

- отмечаются образовательные достижения обучающегося по освоению личностных, метапредметных и предметных результатов;

- даются педагогические рекомендации по выбору индивидуальной образовательной траектории на уровне среднего общего образования с учетом выбора учащимся направлений профильного образования, выявленных проблем и отмеченных образовательных достижений.

Рекомендации педагогического коллектива по выбору индивидуальной образовательной траектории доводятся до сведения выпускника и его родителей (законных представителей).

2. Содержательный раздел

2.1. Рабочие программы учебных предметов, учебных курсов (в том числе внеурочной деятельности), учебных модулей

В соответствии с п. 32.1 ФГОС ООО структура рабочих программ учебных предметов, учебных курсов (в том числе внеурочной деятельности), учебных модулей содержит:

1) содержание учебного предмета, учебного курса (в том числе внеурочной деятельности), учебного модуля;

2) планируемые результаты освоения учебного предмета, учебного курса (в том числе внеурочной деятельности), учебного модуля;

3) тематическое планирование с указанием количества академических часов, отводимых на освоение каждой темы учебного предмета, учебного курса (в том числе внеурочной деятельности), учебного модуля и возможность использования по этой теме электронных (цифровых) образовательных ресурсов, являющихся учебно-методическими материалами (мультимедийные программы, электронные учебники и задачники, электронные библиотеки, виртуальные лаборатории, игровые программы, коллекции цифровых образовательных ресурсов), используемыми для обучения и воспитания различных групппользователей, представленными в электронном (цифровом) виде и реализующими дидактические возможности ИКТ, содержание которых соответствует законодательству об образовании.

Рабочие программы учебных предметов, учебных курсов (в том числе внеурочной деятельности), учебных модулей составлены с учетом рабочей программы воспитания школы.

Рабочие программы учебных предметов, учебных курсов (в том числе внеурочной деятельности), учебных модулей МБОУ Светлянской СОШ представлены в качестве отдельных документов в приложении к данной ООП ООО и содержат 4 пункта в соответствии с «Положением о рабочей программеучебных предметов, учебных курсов (в том числе внеурочной деятельности), учебных модулей» МБОУ Светлянской СОШ

1) пояснительная записка;

2) содержание учебного предмета, учебного курса (в том числе внеурочной деятельности), учебного модуля;

3) планируемые результаты освоения учебного предмета, учебного курса (в том числе внеурочной деятельности), учебного модуля;

4) тематическое планирование с указанием количества академических часов, отводимых на освоение каждой темы учебного предмета, учебного курса (в том числе внеурочной деятельности), учебного модуля и возможность использования по этой теме электронных (цифровых) образовательных ресурсов, являющихся учебно-методическими материалами (мультимедийные программы, электронные учебники и задачники, электронные библиотеки, виртуальные лаборатории, игровые программы, коллекции цифровых образовательных ресурсов), используемыми для обучения и воспитания различных групп пользователей, представленными в электронном (цифровом) виде и реализующими дидактические возможности ИКТ, содержание которых соответствует законодательству об образовании(для курсов внеурочной деятельности с указанием формы проведения занятия).

Перечень рабочих программ учебных предметов обязательной части учебного плана ООП ООО:

1. Русский язык
2. Литература
3. Родной язык (русский) или Государственный язык республики РФ
4. Иностранный язык (английский)
5. Математика
6. Информатика
7. История
8. Обществознание
9. География
10. Физика
11. Химия
12. Биология
13. Основы духовно-нравственной культуры народов России
14. Изобразительное искусство
15. Музыка
16. Технология
17. Физическая культура
18. Основы безопасности жизнедеятельности

Перечень рабочих программ учебных предметов, учебных курсов, учебных модулей части учебного плана, формируемой участниками образовательных отношений, ООП ООО:

1. Безопасность жизнедеятельности
2. Работа над творческим проектом
3. Игры народов мира
4.Практическая информатика
5. Практическое обществознание
6. Моя будущая профессия
7.География Удмуртии
8. Основы математической грамотности
9.Проекционное черчение
10 Основы естественнонаучной грамотности
11. Основы финансовой грамотности

Перечень рабочих программ учебных курсов внеурочной деятельности:

1. Разговор о важном
2. Хранители культуры и добра

2.2 Программа формирования универсальных учебных действий у обучающихся

2.2.1. Целевой раздел

Согласно Федеральному государственному образовательному стандарту основного общего образования, программа формирования универсальных учебных действий у обучающихся обеспечивает:

- развитие способности к саморазвитию и самосовершенствованию;
- формирование внутренней позиции личности, регулятивных, познавательных, коммуникативных универсальных учебных действий у обучающихся;
- формирование опыта применения универсальных учебных действий в жизненных ситуациях для решения задач общекультурного, личностного и познавательного развития обучающихся, готовности к решению практических задач;

- повышение эффективности усвоения знаний и учебных действий, формирования компетенций в предметных областях, учебно-исследовательской и проектной деятельности;
- формирование навыка участия в различных формах организации учебно-исследовательской и проектной деятельности, в том числе творческих конкурсах, олимпиадах, научных обществах, научно-практических конференциях, олимпиадах;
- овладение приемами учебного сотрудничества и социального взаимодействия со сверстниками, обучающимися младшего и старшего возраста и взрослыми в совместной учебно-исследовательской и проектной деятельности;
- формирование и развитие компетенций обучающихся в области использования ИКТ на уровне общего пользования, включая владение ИКТ, поиском, анализом и передачей информации, презентацией выполненных работ, основами информационной безопасности, умением безопасного использования средств ИКТ и информационно-телекоммуникационной сети «Интернет» (далее – Интернет), формирование культуры пользования ИКТ;
- формирование знаний и навыков в области финансовой грамотности и устойчивого развития общества.

Универсальные учебные действия трактуются в Стандарте как обобщенные учебные действия, позволяющие решать широкий круг задач в различных предметных областях и являющиеся результатами освоения обучающимися основной образовательной программы основного общего образования.

Достижения обучающихся, полученные в результате изучения учебных предметов, учебных курсов, модулей, характеризующие совокупность познавательных, коммуникативных и регулятивных универсальных учебных действий, сгруппированы во ФГОС по трем направлениям и отражают способность обучающихся использовать на практике универсальные учебные действия, составляющие умение овладевать учебными знаково-символическими средствами, направленными на:

- овладение умениями замещения, моделирования, кодирования и декодирования информации, логическими операциями, включая общие приемы решения задач (универсальные учебные познавательные действия);
- приобретение ими умения учитывать позицию собеседника, организовывать и осуществлять сотрудничество, коррекцию с педагогическими работниками и со сверстниками, адекватно передавать информацию и отображать предметное содержание и условия деятельности и речи, учитывать разные мнения и интересы, аргументировать и обосновывать свою позицию, задавать вопросы, необходимые для организации собственной деятельности и сотрудничества с партнером (универсальные учебные коммуникативные действия);включающими способность принимать и сохранять учебную цель и задачу, планировать ее реализацию, контролировать и оценивать свои действия, вносить соответствующие коррективы в их выполнение, ставить новые учебные задачи, проявлять познавательную инициативу в учебном сотрудничестве, осуществлять констатирующий и предвосхищающий контроль по результату и способу действия, актуальный контроль на уровне произвольного внимания (универсальные регулятивные действия).

Метапредметные результаты освоения программы основного общего образования, отражают:

1. Овладение универсальными учебными познавательными действиями:

1) базовые логические действия:

- выявлять и характеризовать существенные признаки объектов (явлений);
- устанавливать существенный признак классификации, основания для обобщения и сравнения, критерии проводимого анализа;
- с учетом предложенной задачи выявлять закономерности и противоречия в рассматриваемых фактах, данных и наблюдениях;
- предлагать критерии для выявления закономерностей и противоречий;
- выявлять дефициты информации, данных, необходимых для решения поставленной задачи;
- выявлять причинно-следственные связи при изучении явлений и процессов;

- делать выводы с использованием дедуктивных и индуктивных умозаключений, умозаключений по аналогии, формулировать гипотезы о взаимосвязях;

- самостоятельно выбирать способ решения учебной задачи (сравнивать несколько вариантов решения, выбирать наиболее подходящий с учетом самостоятельно выделенных критериев);

2) базовые исследовательские действия:

- использовать вопросы как исследовательский инструмент познания;

- формулировать вопросы, фиксирующие разрыв между реальным и желательным состоянием ситуации, объекта, самостоятельно устанавливать искомое и данное;

- формировать гипотезу об истинности собственных суждений и суждений других, аргументировать свою позицию, мнение;

- проводить по самостоятельно составленному плану опыт, несложный эксперимент, небольшое исследование по установлению особенностей объекта изучения, причинно-следственных связей и зависимостей объектов между собой;

- оценивать на применимость и достоверность информации, полученной в ходе исследования (эксперимента);

- самостоятельно формулировать обобщения и выводы по результатам проведенного наблюдения, опыта, исследования, владеть инструментами оценки достоверности полученных выводов и обобщений;

- прогнозировать возможное дальнейшее развитие процессов, событий и их последствия в аналогичных или сходных ситуациях, выдвигать предположения об их развитии в новых условиях и контекстах;

3) работа с информацией:

- применять различные методы, инструменты и запросы при поиске и отборе информации или данных из источников с учетом предложенной учебной задачи и заданных критериев;

- выбирать, анализировать, систематизировать и интерпретировать информацию различных видов и форм представления;

- находить сходные аргументы (подтверждающие или опровергающие одну и ту же идею, версию) в различных информационных источниках;

- самостоятельно выбирать оптимальную форму представления информации и иллюстрировать решаемые задачи несложными схемами, диаграммами, иной графикой и их комбинациями;

- оценивать надежность информации по критериям, предложенным педагогическим работником или сформулированным самостоятельно;

- эффективно запоминать и систематизировать информацию.

Овладение системой универсальных учебных познавательных действий обеспечивает сформированность когнитивных навыков у обучающихся.

2. Овладение универсальными учебными коммуникативными действиями:

1) общение:

- воспринимать и формулировать суждения, выражать эмоции в соответствии с целями и условиями общения;

- выражать себя (свою точку зрения) в устных и письменных текстах;

- распознавать невербальные средства общения, понимать значение социальных знаков, знать и распознавать предпосылки конфликтных ситуаций и смягчать конфликты, вести переговоры;

- понимать намерения других, проявлять уважительное отношение к собеседнику и в корректной форме формулировать свои возражения;

- в ходе диалога и (или) дискуссии задавать вопросы по существу обсуждаемой темы и высказывать идеи, нацеленные на решение задачи и поддержание благожелательности общения;

- сопоставлять свои суждения с суждениями других участников диалога, обнаруживать различие и сходство позиций;

- публично представлять результаты выполненного опыта (эксперимента, исследования, проекта);

- самостоятельно выбирать формат выступления с учетом задач презентации и особенностей аудитории и в соответствии с ним составлять устные и письменные тексты с использованием иллюстративных материалов;

2) совместная деятельность:

- понимать и использовать преимущества командной и индивидуальной работы при решении конкретной проблемы, обосновывать необходимость применения групповых форм взаимодействия при решении поставленной задачи;

- принимать цель совместной деятельности, коллективно строить действия по ее достижению: распределять роли, договариваться, обсуждать процесс и результат совместной работы;

- уметь обобщать мнения нескольких людей, проявлять готовность руководить, выполнять поручения, подчиняться;

- планировать организацию совместной работы, определять свою роль (с учетом предпочтений и возможностей всех участников взаимодействия), распределять задачи между членами команды, участвовать в групповых формах работы (обсуждения, обмен мнений, "мозговые штурмы" и иные);

- выполнять свою часть работы, достигать качественного результата по своему направлению и координировать свои действия с другими членами команды;

- оценивать качество своего вклада в общий продукт по критериям, самостоятельно сформулированным участниками взаимодействия;

- сравнивать результаты с исходной задачей и вклад каждого члена команды в достижение результатов, разделять сферу ответственности и проявлять готовность к предоставлению отчета перед группой.

Овладение системой универсальных учебных коммуникативных действий обеспечивает сформированность социальных навыков и эмоционального интеллекта обучающихся.

3. Овладение универсальными учебными регулятивными действиями:

1) самоорганизация:

- выявлять проблемы для решения в жизненных и учебных ситуациях;

- ориентироваться в различных подходах принятия решений (индивидуальное, принятие решения в группе, принятие решений группой);

- самостоятельно составлять алгоритм решения задачи (или его часть), выбирать способ решения учебной задачи с учетом имеющихся ресурсов и собственных возможностей, аргументировать предлагаемые варианты решений;

- составлять план действий (план реализации намеченного алгоритма решения), корректировать предложенный алгоритм с учетом получения новых знаний об изучаемом объекте;

- делать выбор и брать ответственность за решение;

2) самоконтроль:

- владеть способами самоконтроля, самомотивации и рефлексии;

- давать адекватную оценку ситуации и предлагать план ее изменения;

- учитывать контекст и предвидеть трудности, которые могут возникнуть при решении учебной задачи, адаптировать решение к меняющимся обстоятельствам;

- объяснять причины достижения (недостижения) результатов деятельности, давать оценку приобретенному опыту, уметь находить позитивное в произошедшей ситуации;

- вносить коррективы в деятельность на основе новых обстоятельств, изменившихся ситуаций, установленных ошибок, возникших трудностей;

- оценивать соответствие результата цели и условиям;

3) эмоциональный интеллект:

- различать, называть и управлять собственными эмоциями и эмоциями других;

- выявлять и анализировать причины эмоций;

- ставить себя на место другого человека, понимать мотивы и намерения другого;

- регулировать способ выражения эмоций;

4) принятие себя и других:

- осознанно относиться к другому человеку, его мнению;
- признавать свое право на ошибку и такое же право другого;
- принимать себя и других, не осуждая;
- открытость себе и другим;
- осознавать невозможность контролировать все вокруг.

Овладение системой универсальных учебных регулятивных действий обеспечивает формирование смысловых установок личности (внутренняя позиция личности) и жизненных навыков личности (управления собой, самодисциплины, устойчивого поведения).

2.2.2. Содержательный раздел

Согласно ФГОС Программа формирования универсальных учебных действий у обучающихся содержит:

- описание взаимосвязи универсальных учебных действий с содержанием учебных предметов;
- описание особенностей реализации основных направлений и форм учебно-исследовательской деятельности в рамках урочной и внеурочной работы.

Описание взаимосвязи УУД с содержанием учебных предметов

В результате изучения **всех без исключения учебных предметов** основной школы получат дальнейшее развитие ***личностные, регулятивные, коммуникативные и познавательные универсальные учебные действия, учебная (общая и предметная) и общепользовательская ИКТ-компетентность учащихся,*** составляющие психолого-педагогическую и инструментальную основы формирования способности и готовности к освоению систематических знаний, их самостоятельному пополнению, переносу и интеграции; способности к сотрудничеству и коммуникации, решению личностно и социально значимых проблем и воплощению решений в практику; способности к самоорганизации, саморегуляции и рефлексии.

В ходе изучения средствами всех предметов у выпускников будут заложены ***основы формально-логического мышления, рефлексии,*** что будет способствовать:

• порождению нового типа познавательных интересов (интереса не только к фактам, но и к закономерностям);

• расширению и переориентации рефлексивной оценки собственных возможностей – за пределы учебной деятельности в сферу самосознания;

• формированию способности к целеполаганию, самостоятельной постановке новых учебных задач и проектированию собственной учебной деятельности.

В ходе изучения всех учебных предметов учащиеся ***приобретут опыт проектной деятельности*** как особой формы учебной работы, способствующей воспитанию самостоятельности, инициативности, ответственности, повышению мотивации и эффективности учебной деятельности; в ходе реализации исходного замысла на практическом уровне овладеют умением выбирать адекватные стоящей задаче средства, принимать решения, в том числе и в ситуациях неопределённости. Они получат возможность развить способность к разработке нескольких вариантов решений, к поиску нестандартных решений, поиску и осуществлению наиболее приемлемого решения.

В ходе планирования и выполнения учебных исследований обучающиеся освоят умение *оперировать гипотезами* как отличительным инструментом научного рассуждения, приобретут опыт решения интеллектуальных задач на основе мысленного построения различных предположений и их последующей проверки.

В результате целенаправленной учебной деятельности, осуществляемой в формах *учебного исследования, учебного проекта,* в ходе *освоения системы научных понятий* у выпускников будут заложены:

• потребность вникать в суть изучаемых проблем, ставить вопросы, затрагивающие основы знаний, личный, социальный, исторический жизненный опыт;

• основы критического отношения к знанию, жизненному опыту;

• основы ценностных суждений и оценок;

• уважение к величию человеческого разума, позволяющего преодолевать невежество и предрассудки, развивать теоретическое знание, продвигаться в установлении взаимопонимания между отдельными людьми и культурами;

• основы понимания принципиальной ограниченности знания, существования различных точек зрения, взглядов, характерных для разных социокультурных сред и эпох.

В основной школе на всех предметах будет продолжена работа по формированию и развитию ***основ читательской компетенции.*** Учащиеся овладеют чтением как средством осуществления своих дальнейших планов: продолжения образования и самообразования, осознанного планирования своего актуального и перспективного круга чтения, в том числе досугового, подготовки к трудовой и социальной деятельности.

У выпускников будет сформирована *потребность в систематическом чтении* как средстве познания мира и себя в этом мире, гармонизации отношений человека и общества.

Учащиеся усовершенствуют *технику чтения* и приобретут устойчивый *навык осмысленного чтения,* получат возможность приобрести *навык рефлексивного чтения*. Учащиеся овладеют различными *видами* и *типами чтения:* ознакомительным, изучающим, просмотровым, поисковым и выборочным; выразительным чтением; коммуникативным чтением вслух и про себя; учебным и самостоятельным чтением. Они овладеют основными *стратегиями чтения* художественных и других видов текстов и будут способны выбрать стратегию чтения, отвечающую конкретной учебной задаче.

В сфере развития **личностных универсальных учебных действий** приоритетное внимание уделяется формированию:

• *основ гражданской идентичности личности* (включая когнитивный, эмоционально-ценностный и поведенческий компоненты);

• *основ социальных компетенций* (включая ценностно-смысловые установки и моральные нормы, опыт социальных и межличностных отношений, правосознание);

• готовности и способности к переходу к самообразованию на основе учебно-познавательной мотивации, в том числе *готовности к выбору направления профильного образования.*

В частности, формированию ***готовности и способности к выбору направления профильного образования*** способствуют:

• целенаправленное формирование *интереса* к изучаемым областям знания и видам деятельности, педагогическая *поддержка любознательности и избирательности интересов;*

• реализация *уровневого подхода как в преподавании*(на основе дифференциации требований к освоению учебных программ и достижению планируемых результатов), *так и в оценочных процедурах* (на основе дифференциации содержания проверочных заданий и/или критериев оценки достижения планируемых результатов на базовом и повышенных уровнях);

• формирование *навыков взаимо- и самооценки, навыков рефлексии* на основе использования критериальной системы оценки;

• целенаправленное формирование в курсе технологии *представлений о рынке труда* и требованиях, предъявляемых различными массовыми востребованными профессиями к подготовке и личным качествам будущего труженика;

• приобретение *практического опыта пробного проектирования жизненной и профессиональной карьеры* на основе соотнесения своих интересов, склонностей, личностных качеств, уровня подготовки с требованиями профессиональной деятельности.

В сфере развития **регулятивных универсальных учебных действий** приоритетное внимание уделяется формированию действий целеполагания, включая способность ставить новые учебные цели и задачи, планировать их реализацию, в том числе во внутреннем плане, осуществлять выбор эффективных путей и средств достижения целей, контролировать и оценивать свои действия как по результату, так и по способу действия, вносить соответствующие коррективы в их выполнение.

Ведущим способом решения этой задачи является формирование способности к проектированию.

В сфере развития **коммуникативных универсальных учебных действий** приоритетное внимание уделяется:

• формированию действий по организации и планированию *учебного сотрудничества с учителем и сверстниками,* умений работать в группе и приобретению опыта такой работы, практическому освоению морально-этических и психологических принципов общения и сотрудничества;

• практическому освоению умений, составляющих основу *коммуникативной компетентности:* ставить и решать многообразные коммуникативные задачи; действовать с учётом позиции другого и уметь согласовывать свои действия; устанавливать и поддерживать необходимые контакты с другими людьми; удовлетворительно владеть нормами и техникой общения; определять цели коммуникации, оценивать ситуацию, учитывать намерения и способы коммуникации партнёра, выбирать адекватные стратегии коммуникации;

• развитию *речевой деятельности,* приобретению опыта использования речевых средств для регуляции умственной деятельности, приобретению опыта регуляции собственного речевого поведения как основы коммуникативной компетентности.

В сфере развития **познавательных универсальных учебных действий** приоритетное внимание уделяется:

• *практическому освоению учащимися основ проектно-исследовательской деятельности;*

• *развитию стратегий смыслового чтения и работе с информацией;*

• практическому освоению *методов познания,* используемых в различных областях знания и сферах культуры, соответствующего им *инструментария и понятийного аппарата,* регулярному обращению в учебном процессе к использованию общеучебных умений, знаково-символических средств, широкого спектра *логических действий и операций.*

При изучении учебных предметов учащиеся усовершенствуют приобретённые на уровне начального общего образования ***навыки работы с информацией*** и пополнят их. Они смогут работать с текстами, преобразовывать и интерпретировать содержащуюся в них информацию, в том числе:

• систематизировать, сопоставлять, анализировать, обобщать и интерпретировать информацию, содержащуюся в готовых информационных объектах;

• выделять главную и избыточную информацию, выполнять смысловое свёртывание выделенных фактов, мыслей; представлять информацию в сжатой словесной форме (в виде плана или тезисов) и в наглядно-символической форме (в виде таблиц, графических схем и диаграмм, карт понятий – концептуальных диаграмм, опорных конспектов);

• заполнять и дополнять таблицы, схемы, диаграммы, тексты.

Учащиеся усовершенствуют навык *поиска информации* в компьютерных и некомпьютерных источниках информации, приобретут навык формулирования запросов и опыт использования поисковых машин. Они научатся осуществлять поиск информации в Интернете, школьном информационном пространстве, базах данных и на персональном компьютере с использованием поисковых сервисов, строить поисковые запросы в зависимости от цели запроса и анализировать результаты поиска.

Учащиеся приобретут потребность поиска дополнительной информации для решения учебных задач и самостоятельной познавательной деятельности; освоят эффективные приёмы поиска, организации и хранения информации на персональном компьютере, в информационной среде школы и в Интернете; приобретут первичные навыки формирования и организации собственного информационного пространства.

Они усовершенствуют умение передавать информацию в устной форме, сопровождаемой аудиовизуальной поддержкой, и в письменной форме гипермедиа (т. е. сочетания текста, изображения, звука, ссылок между разными информационными компонентами).

Учащиеся смогут использовать информацию для установления причинно-следственных связей и зависимостей, объяснений и доказательств фактов в различных учебных и практических ситуациях, ситуациях моделирования и проектирования.

Выпускники получат возможность научиться строить умозаключения и принимать решения на основе самостоятельно полученной информации, а также освоить опыт критического

отношения к получаемой информации на основе её сопоставления с информацией из других источников и с имеющимся жизненным опытом.

Содержание основного общего образования определяется программой основного общего образования. Содержание учебных предметов фиксируется в рабочих программах.

Разработанные по всем учебным предметам рабочие программы отражают определенные во ФГОС ООО универсальные учебные действия в трех своих компонентах:

- как часть метапредметных результатов обучения в разделе «Планируемые результаты освоения учебного предмета на уровне основного общего образования»;
- в соотнесении с предметными результатами по основным разделам и темам учебного содержания;
- в разделе «Основные виды деятельности» тематического планирования по учебным предметам.

Описание реализации требований формирования УУД в предметных результатах и тематическом планировании по отдельным предметным областям представлено ниже.

РУССКИЙ ЯЗЫК И ЛИТЕРАТУРА

Предметная область представлена учебными предметами «Русский язык» и «Литература».

Формирование универсальных учебных познавательных действий

Формирование базовых логических действий

- Анализировать, классифицировать, сравнивать языковые единицы, а также тексты различных функциональных разновидностей языка, функционально-смысловых типов речи и жанров.
- Выявлять и характеризовать существенные признаки классификации, основания для обобщения и сравнения, критерии проводимого анализа языковых единиц, текстов различных функциональных разновидностей языка, функционально-смысловых типов речи и жанров.
- Устанавливать существенный признак классификации и классифицировать литературные объекты, устанавливать основания для их обобщения и сравнения, определять критерии проводимого анализа.
- Выявлять и комментировать закономерности при изучении языковых процессов; формулировать выводы с использованием дедуктивных и индуктивных умозаключений, умозаключений по аналогии.
- Самостоятельно выбирать способ решения учебной задачи при работе с разными единицами языка, разными типами текстов, сравнивая варианты решения и выбирая оптимальный вариант с учётом самостоятельно выделенных критериев.
- Выявлять (в рамках предложенной задачи) критерии определения закономерностей и противоречий в рассматриваемых литературных фактах и наблюдениях над текстом.
- Выявлять дефицит литературной и другой информации, данных, необходимых для решения поставленной учебной задачи.
- Устанавливать причинно-следственные связи при изучении литературных явлений и процессов, формулировать гипотезы об их взаимосвязях.

Формирование базовых исследовательских действий

- Самостоятельно определять и формулировать цели лингвистических мини-исследований, формулировать и использовать вопросы как исследовательский инструмент.
- Формулировать в устной и письменной форме гипотезу предстоящего исследования (исследовательского проекта) языкового материала; осуществлять проверку гипотезы; аргументировать свою позицию, мнение.
- Проводить по самостоятельно составленному плану небольшое исследование по установлению особенностей языковых единиц, языковых процессов, особенностей причинно-следственных связей и зависимостей объектов между собой.
- Самостоятельно формулировать обобщения и выводы по результатам проведённого наблюдения за языковым материалом и языковыми явлениями, лингвистического мини-исследования, представлять результаты исследования в устной и письменной форме, в виде электронной презентации, схемы, таблицы, диаграммы и т. п.
- Формулировать гипотезу об истинности собственных суждений и суждений других,

аргументировать свою позицию в выборе и интерпретации литературного объекта исследования.

- Самостоятельно составлять план исследования особенностей литературного объекта изучения, причинно-следственных связей и зависимостей объектов между собой.
- Овладеть инструментами оценки достоверности полученных выводов и обобщений.
- Прогнозировать возможное дальнейшее развитие событий и их последствия в аналогичных или сходных ситуациях, а также выдвигать предположения об их развитии в новых условиях и контекстах, в том числе в литературных произведениях.
- Публично представлять результаты учебного исследования проектной деятельности на уроке или во внеурочной деятельности (устный журнал, виртуальная экскурсия, научная конференция, стендовый доклад и др.).

Работа с информацией

- Выбирать, анализировать, обобщать, систематизировать интерпретировать и комментировать информацию, представленную в текстах, таблицах, схемах; представлять текст в виде таблицы, графики; извлекать информацию из различных источников (энциклопедий, словарей, справочников; средств массовой информации, государственных электронных ресурсов учебного назначения), передавать информацию в сжатом и развёрнутом виде в соответствии с учебной задачей.
- Использовать различные виды аудирования (выборочное, ознакомительное, детальное) и чтения (изучающее, ознакомительное, просмотровое, поисковое) в зависимости от поставленной учебной задачи (цели); извлекать необходимую информацию из прослушанных и прочитанных текстов различных функциональных разновидностей языка и жанров; оценивать прочитанный или прослушанный текст с точки зрения использованных в нем языковых средств; оценивать достоверность содержащейся в тексте информации.
- Выделять главную и дополнительную информацию текстов; выявлять дефицит информации текста, необходимой для решения поставленной задачи, и восполнять его путем использования других источников информации.
- В процессе чтения текста прогнозировать его содержание (по названию, ключевым словам, по первому и последнему абзацу и т. п.), выдвигать предположения о дальнейшем развитии мысли автора и проверять их в процессе чтения текста, вести диалог с текстом.
- Находить и формулировать аргументы, подтверждающую или опровергающую позицию автора текста и собственную точку зрения на проблему текста, в анализируемом тексте и других источниках.
- Самостоятельно выбирать оптимальную форму представления литературной и другой информации (текст, презентация, таблица, схема) в зависимости от коммуникативной установки.
- Оценивать надежность литературной и другой информации по критериям, предложенным учителем или сформулированным самостоятельно; эффективно запоминать и систематизировать эту информацию.

Формирование универсальных учебных коммуникативных действий

- Владеть различными видами монолога и диалога, формулировать в устной и письменной форме суждения на социально-культурные, нравственно-этические, бытовые, учебные темы в соответствии с темой, целью, сферой и ситуацией общения; правильно, логично, аргументированно излагать свою точку зрения по поставленной проблеме.
- Выражать свою точку зрения и аргументировать ее в диалогах и дискуссиях; сопоставлять свои суждения с суждениями других участников диалога и полилога, обнаруживать различие и сходство позиций; корректно выражать свое отношение к суждениям собеседников.
- Формулировать цель учебной деятельности, планировать ее, осуществлять самоконтроль, самооценку, самокоррекцию; объяснять причины достижения (недостижения) результата деятельности.
- Осуществлять речевую рефлексию (выявлять коммуникативные неудачи и их причины, уметь предупреждать их), давать оценку приобретенному речевому опыту и корректировать собственную речь с учетом целей и условий общения; оценивать соответствие результата поставленной цели и условиям общения.
- Управлять собственными эмоциями, корректно выражать их в процессе речевого

общения.

Формирование универсальных учебных регулятивных действий

▪ Владеть социокультурными нормами и нормами речевого поведения в актуальных сферах речевого общения, соблюдать нормы современного русского литературного языка и нормы речевого этикета; уместно пользоваться внеязыковыми средствами общения (жестами, мимикой).

▪ Публично представлять результаты проведенного языкового анализа, выполненного лингвистического эксперимента, исследования, проекта; самостоятельно выбирать формат выступления с учетом цели презентации и особенностей аудитории и в соответствии с этим составлять устные и письменные тексты с использованием иллюстративного материала.

РОДНОЙ ЯЗЫК И РОДНАЯ ЛИТЕРАТУРА

Предметная область представлена учебными предметами Родной язык (русский).

Овладение универсальными учебными **познавательными действиями**.

Базовые логические действия:

- выявлять и характеризовать существенные признаки языковых единиц, языковых явлений и процессов;

- устанавливать существенный признак классификации языковых единиц (явлений), основания для обобщения и сравнения, критерии проводимого анализа; классифицировать языковые единицы по существенному признаку;

- выявлять закономерности и противоречия в рассматриваемых фактах, данных и наблюдениях; предлагать критерии для выявления закономерностей и противоречий;

- выявлять причинно-следственные связи при изучении языковых процессов; делать выводы с использованием дедуктивных и индуктивных умозаключений, умозаключений по аналогии, формулировать гипотезы о взаимосвязях;

- выявлять и характеризовать существенные признаки объектов (явлений);

- устанавливать существенный признак классификации, основания для обобщения и сравнения, критерии проводимого анализа;

- с учётом предложенной задачи выявлять закономерности и противоречия в рассматриваемых фактах, данных и наблюдениях; предлагать критерии для выявления закономерностей и противоречий;

- выявлять дефициты информации, данных, необходимых для решения поставленной задачи;

- самостоятельно выбирать способ решения учебной задачи (сравнивать несколько вариантов решения, выбирать наиболее подходящий с учётом самостоятельно выделенных критериев).

Базовые исследовательские действия:

- использовать вопросы как исследовательский инструмент познания;

- формулировать вопросы, фиксирующие разрыв между реальным и желательным состоянием ситуации, объекта, самостоятельно устанавливать искомое и данное;

- формировать гипотезу об истинности собственных суждений и суждений других, аргументировать свою позицию, мнение;

- проводить по самостоятельно составленному плану опыт, несложный эксперимент, небольшое исследование по установлению особенностей объекта изучения, причинно-следственных связей и зависимостей объектов между собой;

- оценивать на применимость и достоверность информации, полученной в ходе исследования (эксперимента);

- самостоятельно формулировать обобщения и выводы по результатам проведённого наблюдения, опыта, исследования, владеть инструментами оценки достоверности полученных выводов и обобщений;

- прогнозировать возможное дальнейшее развитие процессов, событий и их последствия в аналогичных или сходных ситуациях, а также выдвигать предположения об их развитии в новых условиях и контекстах.

Работа с информацией:

- применять различные методы, инструменты и запросы при поиске и отборе информации или данных из источников с учётом предложенной учебной задачи и заданных критериев;

- выбирать, анализировать, систематизировать и интерпретировать информацию различных видов и форм представления;

- находить сходные аргументы (подтверждающие или опровергающие одну и ту же идею, версию) в различных информационных источниках;

- использовать различные виды аудирования и чтения для оценки текста с точки зрения достоверности и применимости содержащейся в нём информации и усвоения необходимой информации с целью решения учебных задач;

- использовать смысловое чтение для извлечения, обобщения и систематизации информации из одного или нескольких источников с учётом поставленных целей;

- самостоятельно выбирать оптимальную форму представления информации и иллюстрировать решаемые задачи несложными схемами, диаграммами, иной графикой и их комбинациями;

- оценивать надёжность информации по критериям, предложенным педагогическим работником или сформулированным самостоятельно;

- эффективно запоминать и систематизировать информацию.

Овладение универсальными учебными **коммуникативными действиями**.

Общение:

- воспринимать и формулировать суждения, выражать эмоции в соответствии с целями и условиями общения;

- выражать себя (свою точку зрения) в устных и письменных текстах;

- распознавать невербальные средства общения, понимать значение социальных знаков, знать и распознавать предпосылки конфликтных ситуаций и смягчать конфликты, вести переговоры;

- понимать намерения других, проявлять уважительное отношение к собеседнику и в корректной форме формулировать свои возражения;

- в ходе диалога и (или) дискуссии задавать вопросы по существу обсуждаемой темы и высказывать идеи, нацеленные на решение задачи и поддержание благожелательности общения;

- сопоставлять свои суждения с суждениями других участников диалога, обнаруживать различие и сходство позиций;

- публично представлять результаты проведенногоязыкового анализа, выполненного лингвистического эксперимента, исследования, проекта;

- самостоятельно выбирать формат выступления с учётом задач презентации и особенностей аудитории и в соответствии с ним составлять устные и письменные тексты с использованием иллюстративных материалов.

Совместная деятельность:

- понимать и использовать преимущества командной и индивидуальной работы при решении конкретной проблемы, обосновывать необходимость применения групповых форм взаимодействия при решении поставленной задачи;

- принимать цель совместной деятельности, коллективно строить действия по её достижению: распределять роли, договариваться, обсуждать процесс и результат совместной работы;

- уметь обобщать мнения нескольких людей, проявлять готовность руководить, выполнять поручения, подчиняться;

- планировать организацию совместной работы, определять свою роль (с учётом предпочтений и возможностей всех участников взаимодействия), распределять задачи между членами команды, участвовать в групповых формах работы (обсуждения, обмен мнений, «мозговые штурмы» и иные);

- выполнять свою часть работы, достигать качественного результата по своему направлению и координировать свои действия с другими членами команды;

- оценивать качество своего вклада в общий продукт по критериям, самостоятельно сформулированным участниками взаимодействия;

- сравнивать результаты с исходной задачей и вклад каждого члена команды в достижение результатов, разделять сферу ответственности и проявлять готовность к предоставлению отчёта перед группой.

Овладение универсальными учебными **регулятивными действиями**.

Самоорганизация:

- выявлять проблемы для решения в жизненных и учебных ситуациях;
- ориентироваться в различных подходах принятия решений (индивидуальное, принятие решения в группе, принятие решений группой);
- самостоятельно составлять алгоритм решения задачи (или его часть), выбирать способ решения учебной задачи с учётом имеющихся ресурсов и собственных возможностей, аргументировать предлагаемые варианты решений;
- составлять план действий (план реализации намеченного алгоритма решения), корректировать предложенный алгоритм с учётом получения новых знаний об изучаемом объекте;
- делать выбор и брать ответственность за решение.

Самоконтроль:

- владеть способами самоконтроля, самомотивации и рефлексии;
- давать адекватную оценку ситуации и предлагать план её изменения;
- учитывать контекст и предвидеть трудности, которые могут возникнуть при решении учебной задачи, адаптировать решение к меняющимся обстоятельствам;
- объяснять причины достижения (недостижения) результатов деятельности, давать оценку приобретённому опыту, уметь находить позитивное в произошедшей ситуации;
- вносить коррективы в деятельность на основе новых обстоятельств, изменившихся ситуаций, установленных ошибок, возникших трудностей; оценивать соответствие результата цели и условиям.

Эмоциональный интеллект:

- различать, называть и управлять собственными эмоциями и эмоциями других; выявлять и анализировать причины эмоций;
- ставить себя на место другого человека, понимать мотивы и намерения другого;
- регулировать способ выражения эмоций.

Принятие себя и других:

- осознанно относиться к другому человеку, его мнению;
- признавать своё право на ошибку и такое же право другого;
- принимать себя и других, не осуждая;
- открытость себе и другим;
- осознавать невозможность контролировать всё вокруг.

ИНОСТРАННЫЙ ЯЗЫК

Предметная область представлена учебными предметами «Иностранный язык (английский язык)».

Формирование универсальных учебных познавательных действий

Формирование базовых логических действий

- Выявлять признаки и свойства языковых единиц и языковых явлений иностранного языка; применять изученные правила, алгоритмы.
- Анализировать, устанавливать аналогии, между способами выражения мысли средствами родного и иностранного языков.
- Сравнивать, упорядочивать, классифицировать языковые единицы и языковые явления иностранного языка, разные типы высказывания.
- Моделировать отношения между объектами (членами предложения, структурными единицами диалога и др.).
- Использовать информацию, извлеченную из несплошных текстов (таблицы, диаграммы), в собственных устных и письменных высказываниях.
- Выдвигать гипотезы (например, об употреблении глагола-связки в иностранном языке); обосновывать, аргументировать свои суждения, выводы.

- Распознавать свойства и признаки языковых единиц и языковых явлений (например, с помощью словообразовательных элементов).
- Сравнивать языковые единицы разного уровня (звуки, буквы, слова, речевые клише, грамматические явления, тексты и т. п.).
- Пользоваться классификациями (по типу чтения, по типу высказывания и т. п.).
- Выбирать, анализировать, интерпретировать, систематизировать информацию, представленную в разных формах: сплошных текстах, иллюстрациях, графически (в таблицах, диаграммах).

Работа с информацией

- Использовать в соответствии с коммуникативной задачей различные стратегии чтения и аудирования для получения информации (с пониманием основного содержания, с пониманием запрашиваемой информации, с полным пониманием).
- Прогнозировать содержание текста по заголовку; прогнозировать возможное дальнейшее развитие событий по началу текста; устанавливать логическую последовательность основных фактов; восстанавливать текст из разрозненных абзацев.
- Полно и точно понимать прочитанный текст на основе его информационной переработки (смыслового и структурного анализа отдельных частей текста, выборочного перевода);
- использовать внешние формальные элементы текста (подзаголовки, иллюстрации, сноски) для понимания его содержания.
- Фиксировать информацию доступными средствами (в виде ключевых слов, плана).
- Оценивать достоверность информации, полученной из иноязычных источников.
- Находить аргументы, подтверждающие или опровергающие одну и ту же идею, в различных информационных источниках;
- выдвигать предположения (например, о значении слова в контексте) и аргументировать его.

Формирование универсальных учебных коммуникативных действий

- Воспринимать и создавать собственные диалогические и монологические высказывания, участвуя в обсуждениях, выступлениях; выражать эмоции в соответствии с условиями и целями общения.
- Осуществлять смысловое чтение текста с учетом коммуникативной задачи и вида текста, используя разные стратегии чтения (с пониманием основного содержания, с полным пониманием, с нахождением интересующей информации).
- Анализировать и восстанавливать текст с опущенными в учебных целях фрагментами.
- Выстраивать и представлять в письменной форме логику решения коммуникативной задачи (например, в виде плана высказывания, состоящего из вопросов или утверждений).
- Публично представлять на иностранном языке результаты выполненной проектной работы, самостоятельно выбирая формат выступления с учетом особенностей аудитории.

Формирование универсальных учебных регулятивных действий

- Удерживать цель деятельности; планировать выполнение учебной задачи, выбирать и аргументировать способ деятельности.
- Планировать организацию совместной работы, определять свою роль, распределять задачи между членами команды, участвовать в групповых формах работы.
- Оказывать влияние на речевое поведение партнера (например, поощряя его продолжать поиск совместного решения поставленной задачи).
- Корректировать деятельность с учетом возникших трудностей, ошибок, новых данных или информации.
- Оценивать процесс и общий результат деятельности; анализировать и оценивать собственную работу: меру собственной самостоятельности, затруднения, дефициты, ошибки и пр.

МАТЕМАТИКА И ИНФОРМАТИКА

Предметная область представлена учебными предметами «Математика» и «Информатика».

Формирование универсальных учебных познавательных действий

Формирование базовых логических действий

- Выявлять качества, свойства, характеристики математических объектов.
- Различать свойства и признаки объектов.
- Сравнивать, упорядочивать, классифицировать числа, величины, выражения, формулы, графики, геометрические фигуры и т. п.
- Устанавливать связи и отношения, проводить аналогии, распознавать зависимости между объектами.
- Анализировать изменения и находить закономерности.
- Формулировать и использовать определения понятий, теоремы; выводить следствия, строить отрицания, формулировать обратные теоремы.
- Использовать логические связки «и», «или», «если ..., то ...».
- Обобщать и конкретизировать; строить заключения от общего к частному и от частного к общему.
- Использовать кванторы «все», «всякий», «любой», «некоторый», «существует»; приводить пример и контрпример.
- Различать, распознавать верные и неверные утверждения.
- Выражать отношения, зависимости, правила, закономерности с помощью формул.
- Моделировать отношения между объектами, использовать символьные и графические модели.
- Воспроизводить и строить логические цепочки утверждений, прямые и от противного.
- Устанавливать противоречия в рассуждениях.
- Создавать, применять и преобразовывать знаки и символы, модели и схемы для решения учебных и познавательных задач.
- Применять различные методы, инструменты и запросы при поиске и отборе информации или данных из источников с учетом предложенной учебной задачи и заданных критериев.

Формирование базовых исследовательских действий

- Формулировать вопросы исследовательского характера о свойствах математических объектов, влиянии на свойства отдельных элементов и параметров; выдвигать гипотезы, разбирать различные варианты; использовать пример, аналогию и обобщение.
- Доказывать, обосновывать, аргументировать свои суждения, выводы, закономерности и результаты.
- Дописывать выводы, результаты опытов, экспериментов, исследований, используя математический язык и символику.
- Оценивать надежность информации по критериям, предложенным учителем или сформулированным самостоятельно.

Работа с информацией

- Использовать таблицы и схемы для структурированного представления информации, графические способы представления данных.
- Переводить вербальную информацию в графическую форму и наоборот.
- Выявлять недостаточность и избыточность информации, данных, необходимых для решения учебной или практической задачи.
- Распознавать неверную информацию, данные, утверждения; устанавливать противоречия в фактах, данных.
- Находить ошибки в неверных утверждениях и исправлять их.
- Оценивать надежность информации по критериям, предложенным учителем или сформулированным самостоятельно.

Формирование универсальных учебных коммуникативных действий

- Выстраивать и представлять в письменной форме логику решения задачи,

доказательства, исследования, подкрепляя пояснениями, обоснованиями в текстовом и графическом виде.

- Владеть базовыми нормами информационной этики и права, основами информационной безопасности, определяющими правила общественного поведения, формы социальной жизни в группах и сообществах, существующих в виртуальном пространстве.
- Понимать и использовать преимущества командной и индивидуальной работы при решении конкретной проблемы, в том числе при создании информационного продукта.
- Принимать цель совместной информационной деятельности по сбору, обработке, передаче, формализации информации.
- Коллективно строить действия по ее достижению: распределять роли, договариваться, обсуждать процесс и результат совместной работы.
- Выполнять свою часть работы с информацией или информационным продуктом, достигая качественного результата по своему направлению и координируя свои действия с другими членами команды.
- Оценивать качество своего вклада в общий информационный продукт по критериям, самостоятельно сформулированным участниками взаимодействия.

Формирование универсальных учебных регулятивных действий

- Удерживать цель деятельности.
- Планировать выполнение учебной задачи, выбирать и аргументировать способ деятельности.
- Корректировать деятельность с учетом возникших трудностей, ошибок, новых данных или информации.
- Анализировать и оценивать собственную работу: меру собственной самостоятельности, затруднения, дефициты, ошибки и пр.

ЕСТЕСТВЕННО-НАУЧНЫЕ ПРЕДМЕТЫ

Предметная область представлена учебными предметами «Физика», «Биология» и «Химия».

Формирование универсальных учебных познавательных действий

Формирование базовых логических действий

- Выдвигать гипотезы, объясняющие простые явления, например:

- почему останавливается движущееся по горизонтальной поверхности тело;
- почему в жаркую погоду в светлой одежде прохладнее, чем в темной.

- Строить простейшие модели физических явлений (в виде рисунков или схем), например: падение предмета; отражение света от зеркальной поверхности.
- Прогнозировать свойства веществ на основе общих химических свойств изученных классов/групп веществ, к которым они относятся.
- Объяснять общности происхождения и эволюции систематических групп растений на примере сопоставления биологических растительных объектов.

Формирование базовых исследовательских действий

- Исследование явления теплообмена при смешивании холодной и горячей воды.
- Исследование процесса испарения различных жидкостей.
- Планирование и осуществление на практике химических экспериментов, проведение наблюдений, получение выводов по результатам эксперимента: обнаружение сульфат-ионов, взимодействие разбавленной серной кислоты с цинком.

Работа с информацией

- Анализировать оригинальный текст, посвященный использованию звука (или ультразвука) в технике (эхолокация, ультразвук в медицине и др.).
- Выполнять задания по тексту (смысловое чтение).
- Использование при выполнении учебных заданий и в процессе исследовательской деятельности научно-популярную литературу химического содержания, справочные материалы, ресурсы Интернета.
- Анализировать современные источники о вакцинах и вакцинировании. Обсуждать роли вакцин и лечебных сывороток для сохранения здоровья человека.

Формирование универсальных учебных коммуникативных действий

- Сопоставлять свои суждения с суждениями других участников дискуссии, при выявлении различий и сходства позиций по отношению к обсуждаемой естественно-научной проблеме.
- Выражать свою точку зрения на решение естественно-научной задачи в устных и письменных текстах.
- Публично представлять результаты выполненного естественно-научного исследования или проекта, физического или химического опыта, биологического наблюдения.
- Определять и принимать цель совместной деятельности по решению естественно-научной проблемы, организация действий по ее достижению: обсуждение процесса и результатов совместной работы; обобщение мнений нескольких людей.
- Координировать свои действия с другими членами команды при решении задачи, выполнении естественно-научного исследования или проекта.
- Оценивать свой вклад в решение естественно-научной проблемы по критериям, самостоятельно сформулированным участниками команды.

Формирование универсальных учебных регулятивных действий

- Выявление проблем в жизненных и учебных ситуациях, требующих для решения проявлений естественно-научной грамотности.
- Анализ и выбор различных подходов к принятию решений в ситуациях, требующих естественно-научной грамотности и знакомства с современными технологиями (индивидуальное, принятие решения в группе, принятие решений группой).
- Самостоятельное составление алгоритмов решения естественно-научной задачи или плана естественно-научного исследования с учетом собственных возможностей.
- Выработка адекватной оценки ситуации, возникшей при решении естественно-научной задачи, и при выдвижении плана изменения ситуации в случае необходимости.
- Объяснение причин достижения (недостижения) результатов деятельности по решению естественно-научной задачи, выполнении естественно-научного исследования.
- Оценка соответствия результата решения естественно-научной проблемы поставленным целям и условиям.
- Готовность ставить себя на место другого человека в ходе спора или дискуссии по естественно-научной проблеме, интерпретации результатов естественно-научного исследования; готовность понимать мотивы, намерения и логику другого.

ОБЩЕСТВЕННО-НАУЧНЫЕ ПРЕДМЕТЫ

Предметная область представлена учебными предметами «История», «Обществознание» и «География».

Формирование универсальных учебных познавательных действий

Формирование базовых логических действий

- Систематизировать, классифицировать и обобщать исторические факты.
- Составлять синхронистические и систематические таблицы.
- Выявлять и характеризовать существенные признаки исторических явлений, процессов.
- Сравнивать исторические явления, процессы (политическое устройство государств, социально-экономические отношения, пути модернизации и др.) по горизонтали (существовавшие синхронно в разных сообществах) и в динамике («было — стало») по заданным или самостоятельно определенным основаниям.
- Использовать понятия и категории современного исторического знания (эпоха, цивилизация, исторический источник, исторический факт, историзм и др.).
- Выявлять причины и следствия исторических событий и процессов.
- Осуществлять по самостоятельно составленному плану учебный исследовательский проект по истории (например, по истории своего края, города, села), привлекая материалы музеев, библиотек, средств массовой информации.
- Соотносить результаты своего исследования с уже имеющимися данными, оценивать их значимость.
- Классифицировать (выделять основания, заполнять составлять схему, таблицу) виды

деятельности человека: виды юридической ответственности по отраслям права, механизмы государственного регулирования экономики: современные государства по форме правления, государственно-территориальному устройству, типы политических партий, общественно-политических организаций.

- Сравнивать формы политического участия (выборы и референдум), проступок и преступление, дееспособность малолетних в возрасте от 6 до 14 лет и несовершеннолетних в возрасте от 14 до 18 лет, мораль и право.
- Определять конструктивные модели поведения в конфликтной ситуации, находить конструктивное разрешение конфликта.
- Преобразовывать статистическую и визуальную информацию о достижениях России в текст.
- Вносить коррективы в моделируемую экономическую деятельность на основе изменившихся ситуаций.
- Использовать полученные знания для публичного представления результатов своей деятельности в сфере духовной культуры.
- Выступать с сообщениями в соответствии с особенностями аудитории и регламентом.
- Устанавливать и объяснять взаимосвязи между правами человека и гражданина и обязанностями граждан.
- Объяснять причины смены дня и ночи и времен года.
- Устанавливать эмпирические зависимости между продолжительностью дня и географической широтой местности, между высотой Солнца над горизонтом и географической широтой местности на основе анализа данных наблюдений.
- Классифицировать формы рельефа суши по высоте и по внешнему облику.
- Классифицировать острова по происхождению.
- Формулировать оценочные суждения о последствиях изменений компонентов природы в результате деятельности человека с использованием разных источников географической информации.
- Самостоятельно составлять план решения учебной географической задачи.

Формирование базовых исследовательских действий

- Проводить измерения температуры воздуха, атмосферного давления, скорости и направления ветра с использованием аналоговых и (или) цифровых приборов (термометр, барометр, анемометр, флюгер) и представлять результаты наблюдений в табличной и (или) графической форме.
- Формулировать вопросы, поиск ответов на которые необходим для прогнозирования изменения численности населения Российской Федерации в будущем.
- Представлять результаты фенологических наблюдений и наблюдений за погодой в различной форме (табличной, графической, географического описания).
- Проводить по самостоятельно составленному плану небольшое исследование роли традиций в обществе.
- Исследовать несложные практические ситуации, связанные с использованием различных способов повышения эффективности производства.

Работа с информацией

- Проводить поиск необходимой исторической информации в учебной и научной литературе, аутентичных источниках (материальных, письменных, визуальных), публицистике и др. в соответствии с предложенной познавательной задачей.
- Анализировать и интерпретировать историческую информацию, применяя приемы критики источника, высказывать суждение о его информационных особенностях и ценности (по заданным или самостоятельно определяемым критериям).
- Сравнивать данные разных источников исторической информации, выявлять их сходство и различия, в том числе, связанные со степенью информированности и позицией авторов.
- Выбирать оптимальную форму представления результатов самостоятельной работы с исторической информацией (сообщение, эссе, презентация, учебный проект и др.).

- Проводить поиск необходимой исторической информации в учебной и научной литературе, аутентичных источниках (материальных, письменных, визуальных), публицистике и др. в соответствии с предложенной познавательной задачей.
- Анализировать и интерпретировать историческую информацию, применяя приемы критики источника, высказывать суждение о его информационных особенностях и ценности (по заданным или самостоятельно определяемым критериям).
- Выбирать источники географической информации (картографические, статистические, текстовые, видео- и фотоизображения, компьютерные базы данных), необходимые для изучения особенностей хозяйства России.
- Находить, извлекать и использовать информацию, характеризующую отраслевую, функциональную и территориальную структуру хозяйства России, выделять географическую информацию, которая является противоречивой или может быть недостоверной.
- Определять информацию, недостающую для решения той или иной задачи.
- Извлекать информацию о правах и обязанностях учащегося из разных адаптированных источников (в том числе учебных материалов): заполнять таблицу и составлять план.
- Анализировать и обобщать текстовую и статистическую информацию об отклоняющемся поведении, его причинах и негативных последствиях из адаптированных источников (в том числе учебных материалов) и публикаций СМИ.
- Представлять информацию в виде кратких выводов и обобщений.
- Осуществлять поиск информации о роли непрерывного образования в современном обществе в разных источниках информации: сопоставлять и обобщать информацию, представленную в разных формах (описательную, графическую, аудиовизуальную).

Формирование универсальных учебных коммуникативных действий

- Определять характер отношений между людьми в различных исторических и современных ситуациях, событиях.
- Раскрывать значение совместной деятельности, сотрудничества людей в разных сферах в различные исторические эпохи.
- Принимать участие в обсуждении открытых (в том числе дискуссионных) вопросов истории, высказывая и аргументируя свои суждения.
- Осуществлять презентацию выполненной самостоятельной работы по истории, проявляя способность к диалогу с аудиторией.
- Оценивать собственные поступки и поведение других людей с точки зрения их соответствия правовым и нравственным нормам.
- Анализировать причины социальных и межличностных конфликтов, моделировать варианты выхода из конфликтной ситуации.
- Выражать свою точку зрения, участвовать в дискуссии.
- Осуществлять совместную деятельность, включая взаимодействие с людьми другой культуры, национальной и религиозной принадлежности на основе гуманистических ценностей, взаимопонимания между людьми разных культур с точки зрения их соответствия духовным традициям общества.
- Сравнивать результаты выполнения учебного географического проекта с исходной задачей и оценивать вклад каждого члена команды в достижение результатов, разделять сферу ответственности.
- Планировать организацию совместной работы при выполнении учебного проекта о повышении уровня Мирового океана в связи с глобальными изменениями климата.
- При выполнении практической работы «Определение, сравнение темпов изменения численности населения отдельных регионов мира по статистическим материалам» обмениваться с партнером важной информацией, участвовать в обсуждении.
- Сравнивать результаты выполнения учебного географического проекта с исходной задачей и вклад каждого члена команды в достижение результатов.
- Разделять сферу ответственности.

Формирование универсальных учебных регулятивных действий

- Раскрывать смысл и значение целенаправленной деятельности людей в истории – на

уровне отдельно взятых личностей (правителей, общественных деятелей, ученых, деятелей культуры и др.) и общества в целом (при характеристике целей и задач социальных движений, реформ и революций и т. д.).

- Определять способ решения поисковых, исследовательских, творческих задач по истории (включая использование на разных этапах обучения сначала предложенных, а затем самостоятельно определяемых плана и источников информации).
- Осуществлять самоконтроль и рефлексию применительно к результатам своей учебной деятельности, соотнося их с исторической информацией, содержащейся в учебной и исторической литературе.
- Самостоятельно составлять алгоритм решения географических задач и выбирать способ их решения с учетом имеющихся ресурсов и собственных возможностей, аргументировать предлагаемые варианты решений.

ИСКУССТВО

Предметная область представлена учебными предметами «Музыка» и «Изобразительное искусство».

1. Овладение универсальными познавательными действиями

Формирование пространственных представлений и сенсорных способностей:

- сравнивать предметные и пространственные объекты по заданным основаниям;
- характеризовать форму предмета, конструкции;
- выявлять положение предметной формы в пространстве;
- обобщать форму составной конструкции;
- анализировать структуру предмета, конструкции, пространства, зрительного образа;
- структурировать предметно-пространственные явления;
- сопоставлять пропорциональное соотношение частей внутри целого и предметов между собой;
- абстрагировать образ реальности в построении плоской или пространственной композиции.

Базовые логические и исследовательские действия:

- выявлять и характеризовать существенные признаки явлений художественной культуры;
- сопоставлять, анализировать, сравнивать и оценивать с позиций эстетических категорий явления искусства и действительности;
- классифицировать произведения искусства по видам и, соответственно, по назначению в жизни людей;
- ставить и использовать вопросы как исследовательский инструмент познания;
- вести исследовательскую работу по сбору информационного материала по установленной или выбранной теме;
- устанавливать существенные признаки для классификации музыкальных явлений, выбирать основания для анализа, сравнения и обобщения отдельных интонаций, мелодий и ритмов, других элементов музыкального языка;
- сопоставлять, сравнивать на основании существенных признаков произведения, жанры и стили музыкального и других видов искусства;
- обнаруживать взаимные влияния отдельных видов, жанров и стилей музыки друг на друга, формулировать гипотезы о взаимосвязях;
- выявлять общее и особенное, закономерности и противоречия в комплексе выразительных средств, используемых при создании музыкального образа конкретного произведения, жанра, стиля;
- выявлять и характеризовать существенные признаки конкретного музыкального звучания;
- самостоятельно обобщать и формулировать выводы по результатам проведённого слухового наблюдения-исследования;
- следовать внутренним слухом за развитием музыкального процесса, «наблюдать» звучание музыки;

- формулировать собственные вопросы, фиксирующие несоответствие между реальным и желательным состоянием учебной ситуации, восприятия, исполнения музыки;

- составлять алгоритм действий и использовать его для решения учебных, в том числе исполнительских и творческих задач;

- проводить по самостоятельно составленному плану небольшое исследование по установлению особенностей музыкально-языковых единиц, сравнению художественных процессов, музыкальных явлений, культурных объектов между собой;

- самостоятельно формулировать обобщения и выводы по результатам проведённого наблюдения, слухового исследования.

Работа с информацией:

- использовать различные методы, в том числе электронные технологии, для поиска и отбора информации на основе образовательных задач и заданных критериев;

- использовать электронные образовательные ресурсы;

- уметь работать с электронными учебными пособиями и учебниками;

- выбирать, анализировать, интерпретировать, обобщать и систематизировать информацию, представленную в произведениях искусства, в текстах, таблицах и схемах;

- самостоятельно готовить информацию на заданную или выбранную тему в различных видах её представления: в рисунках и эскизах, тексте, таблицах, схемах, электронных презентациях;

- понимать специфику работы с аудиоинформацией, музыкальными записями;

- использовать интонирование для запоминания звуковой информации, музыкальных произведений;

- выбирать, анализировать, интерпретировать, обобщать и систематизировать информацию, представленную в аудио- и видеоформатах, текстах, таблицах, схемах;

- использовать смысловое чтение для извлечения, обобщения и систематизации информации из одного или нескольких источников с учётом поставленных целей;

- оценивать надёжность информации по критериям, предложенным учителем или сформулированным самостоятельно;

- различать тексты информационного и художественного содержания, трансформировать, интерпретировать их в соответствии с учебной задачей;

- самостоятельно выбирать оптимальную форму представления информации (текст, таблица, схема, презентация, театрализация и др.) в зависимости от коммуникативной установки.

2. Овладение универсальными коммуникативными действиями

Понимать искусство в качестве особого языка общения – межличностного (автор – зритель), между поколениями, между народами;

- воспринимать и формулировать суждения, выражать эмоции в соответствии с целями и условиями общения, развивая способность к эмпатии и опираясь на восприятие окружающих;

- вести диалог и участвовать в дискуссии, проявляя уважительное отношение к оппонентам, сопоставлять свои суждения с суждениями участников общения, выявляя и корректно, доказательно отстаивая свои позиции в оценке и понимании обсуждаемого явления; находить общее решение и разрешать конфликты на основе общих позиций и учёта интересов;

- взаимодействовать, сотрудничать в коллективной работе, принимать цель совместной деятельности и строить действия по её достижению, договариваться, проявлять готовность руководить, выполнять поручения, подчиняться, ответственно относиться к задачам, своей роли в достижении общего результата.

Невербальная коммуникация:

- воспринимать музыку как искусство интонируемого смысла, стремиться понять эмоционально-образное содержание музыкального высказывания, понимать ограниченность словесного языка в передаче смысла музыкального произведения;

- передавать в собственном исполнении музыки художественное содержание, выражать настроение, чувства, личное отношение к исполняемому произведению;

- осознанно пользоваться интонационной выразительностью в обыденной речи, понимать культурные нормы и значение интонации в повседневном общении;

- эффективно использовать интонационно-выразительные возможности в ситуации публичного выступления;

- распознавать невербальные средства общения (интонация, мимика, жесты), расценивать их как полноценные элементы коммуникации, адекватно включаться в соответствующий уровень общения.

Вербальное общение:

- воспринимать и формулировать суждения, выражать эмоции в соответствии с условиями и целями общения;

- выражать своё мнение, в том числе впечатления от общения с музыкальным искусством в устных и письменных текстах;

- понимать намерения других, проявлять уважительное отношение к собеседнику и в корректной форме формулировать свои возражения;

- вести диалог, дискуссию, задавать вопросы по существу обсуждаемой темы, поддерживать благожелательный тон диалога;

- публично представлять результаты учебной и творческой деятельности.

Совместная деятельность (сотрудничество):

- развивать навыки эстетически опосредованного сотрудничества, соучастия, сопереживания в процессе исполнения и восприятия музыки; понимать ценность такого социально-психологического опыта, экстраполировать его на другие сферы взаимодействия;

- понимать и использовать преимущества коллективной, групповой и индивидуальной музыкальной деятельности, выбирать наиболее эффективные формы взаимодействия при решении поставленной задачи;

- принимать цель совместной деятельности, коллективно строить действия по её достижению: распределять роли, договариваться, обсуждать процесс и результат совместной работы; уметь обобщать мнения нескольких людей, проявлять готовность руководить, выполнять поручения, подчиняться;

- оценивать качество своего вклада в общий продукт по критериям, самостоятельно сформулированным участниками взаимодействия; сравнивать результаты с исходной задачей и вклад каждого члена команды в достижение результатов, разделять сферу ответственности и проявлять готовность к представлению отчёта перед группой.

3. Овладение универсальными регулятивными действиями

Самоорганизация:

- осознавать или самостоятельно формулировать цель и результат выполнения учебных задач, осознанно подчиняя поставленной цели совершаемые учебные действия, развивать мотивы и интересы своей учебной деятельности;

- планировать пути достижения поставленных целей, составлять алгоритм действий, осознанно выбирать наиболее эффективные способы решения учебных, познавательных, художественно-творческих задач;

- уметь организовывать своё рабочее место для практической работы, сохраняя порядок в окружающем пространстве и бережно относясь к используемым материалам;

- ставить перед собой среднесрочные и долгосрочные цели по самосовершенствованию, в том числе в части творческих, исполнительских навыков и способностей, настойчиво продвигаться к поставленной цели;

- самостоятельно составлять план действий, вносить необходимые коррективы в ходе его реализации;

- выявлять наиболее важные проблемы для решения в учебных и жизненных ситуациях;

- самостоятельно составлять алгоритм решения задачи (или его часть), выбирать способ решения учебной задачи с учётом имеющихся ресурсов и собственных возможностей, аргументировать предлагаемые варианты решений;

- делать выбор и брать за него ответственность на себя.

Самоконтроль:

- соотносить свои действия с планируемыми результатами, осуществлять контроль своей деятельности в процессе достижения результата;

- владеть основами самоконтроля, рефлексии, самооценки на основе соответствующих целям критериев;

- давать адекватную оценку учебной ситуации и предлагать план её изменения;

- предвидеть трудности, которые могут возникнуть при решении учебной задачи, и адаптировать решение к меняющимся обстоятельствам;

- объяснять причины достижения (недостижения) результатов деятельности; понимать причины неудач и уметь предупреждать их, давать оценку приобретённому опыту;

- использовать музыку для улучшения самочувствия, сознательного управления своим психоэмоциональным состоянием, в том числе стимулировать состояния активности (бодрости), отдыха (релаксации), концентрации внимания и т. д.

Эмоциональный интеллект:

- развивать способность управлять собственными эмоциями, стремиться к пониманию эмоций других;

- уметь рефлексировать эмоции как основание для художественного восприятия искусства и собственной художественной деятельности;

- развивать свои эмпатические способности, способность сопереживать, понимать намерения и переживания свои и других;

- признавать своё и чужое право на ошибку;

- работать индивидуально и в группе; продуктивно участвовать в учебном сотрудничестве, в совместной деятельности со сверстниками, с педагогами и межвозрастном взаимодействии.

- чувствовать, понимать эмоциональное состояние самого себя и других людей, использовать возможности музыкального искусства для расширения своих компетенций в данной сфере;

- развивать способность управлять собственными эмоциями и эмоциями других как в повседневной жизни, так и в ситуациях музыкально-опосредованного общения;

- выявлять и анализировать причины эмоций; понимать мотивы и намерения другого человека, анализируя коммуникативно-интонационную ситуацию; регулировать способ выражения собственных эмоций.

Принятие себя и других:

- уважительно и осознанно относиться к другому человеку и его мнению, эстетическим предпочтениям и вкусам;

- признавать своё и чужое право на ошибку, при обнаружении ошибки фокусироваться не на ней самой, а на способе улучшения результатов деятельности;

- принимать себя и других, не осуждая;

- проявлять открытость;

- осознавать невозможность контролировать всё вокруг.

ТЕХНОЛОГИЯ

Предметная область представлена учебным предметом «Технология».

Овладение универсальными познавательными действиями

Базовые логические действия:

- выявлять и характеризовать существенные признаки природных и рукотворных объектов;

- устанавливать существенный признак классификации, основание для обобщения и сравнения;

- выявлять закономерности и противоречия в рассматриваемых фактах, данных и наблюдениях, относящихся к внешнему миру;

- выявлять причинно-следственные связи при изучении природных явлений и процессов, а также процессов, происходящих в техносфере;

- самостоятельно выбирать способ решения поставленной задачи, используя для этого необходимые материалы, инструменты и технологии.

Базовые исследовательские действия:

- использовать вопросы как исследовательский инструмент познания;

- формировать запросы к информационной системе с целью получения необходимой информации;

- оценивать полноту, достоверность и актуальность полученной информации;

- опытным путём изучать свойства различных материалов;

- овладевать навыками измерения величин с помощью измерительных инструментов, оценивать погрешность измерения, уметь осуществлять арифметические действия с приближёнными величинами;

- строить и оценивать модели объектов, явлений и процессов;

- уметь создавать, применять и преобразовывать знаки и символы, модели и схемы для решения учебных и познавательных задач;

- уметь оценивать правильность выполнения учебной задачи, собственные возможности её решения;

- прогнозировать поведение технической системы, в том числе с учётом синергетических эффектов.

Работа с информацией:

- выбирать форму представления информации в зависимости от поставленной задачи;

- понимать различие между данными, информацией и знаниями;

- владеть начальными навыками работы с «большими данными»;

- владеть технологией трансформации данных в информацию, информации в знания.

Овладение универсальными учебными регулятивными действиями

Самоорганизация:

- уметь самостоятельно планировать пути достижения целей, в том числе альтернативные, осознанно выбирать наиболее эффективные способы решения учебных и познавательных задач;

- уметь соотносить свои действия с планируемыми результатами, осуществлять контроль своей деятельности в процессе достижения результата, определять способы действий в рамках предложенных условий и требований, корректировать свои действия в соответствии с изменяющейся ситуацией;

- делать выбор и брать ответственность за решение.

Самоконтроль (рефлексия):

- давать адекватную оценку ситуации и предлагать план её изменения;

- объяснять причины достижения (недостижения) результатов преобразовательной деятельности;

- вносить необходимые коррективы в деятельность по решению задачи или по осуществлению проекта;

- оценивать соответствие результата цели и условиям и при необходимости корректировать цель и процесс её достижения.

Принятие себя и других:

- признавать своё право на ошибку при решении задач или при реализации проекта, такое же право другого на подобные ошибки.

Овладение универсальными коммуникативными действиями.

Общение:

- в ходе обсуждения учебного материала, планирования и осуществления учебного проекта;

- в рамках публичного представления результатов проектной деятельности;

- в ходе совместного решения задачи с использованием облачных сервисов;

- в ходе общения с представителями других культур, в частности в социальных сетях.

Совместная деятельность:

- понимать и использовать преимущества командной работы при реализации учебного проекта;

- понимать необходимость выработки знаково-символических средств как необходимого условия успешной проектной деятельности;

- уметь адекватно интерпретировать высказывания собеседника – участника совместной деятельности;

- владеть навыками отстаивания своей точки зрения, используя при этом законы логики;

- уметь распознавать некорректную аргументацию.

ФИЗИЧЕСКАЯ КУЛЬТУРА И ОСНОВЫ БЕЗОПАСНОСТИ ЖИЗНЕДЕЯТЕЛЬНОСТИ

Предметная область представлена учебными предметами «Физическая культура» и «Основы безопасности жизнедеятельности».

Универсальные познавательные действия:

Базовые логические действия:

- выявлять и характеризовать существенные признаки объектов (явлений);

- устанавливать существенный признак классификации, основания для обобщения и сравнения, критерии проводимого анализа;

- с учётом предложенной задачи выявлять закономерности и противоречия в рассматриваемых фактах, данных и наблюдениях; предлагать критерии для выявления закономерностей и противоречий;

- выявлять дефициты информации, данных, необходимых для решения поставленной задачи;

- выявлять причинно-следственные связи при изучении явлений и процессов; делать выводы с использованием дедуктивных и индуктивных умозаключений, умозаключений по аналогии, формулировать гипотезы о взаимосвязях;

- самостоятельно выбирать способ решения учебной задачи (сравнивать несколько вариантов решения, выбирать наиболее подходящий с учётом самостоятельно выделенных критериев);

- проводить сравнение соревновательных упражнений Олимпийских игр древности и современных Олимпийских игр, выявлять их общность и различия;

- осмысливать Олимпийскую хартию как основополагающий документ современного олимпийского движения, приводить примеры её гуманистической направленности;

- анализировать влияние занятий физической культурой и спортом на воспитание положительных качеств личности, устанавливать возможность профилактики вредных привычек;

- характеризовать туристские походы как форму активного отдыха, выявлять их целевое предназначение в сохранении и укреплении здоровья; руководствоваться требованиями техники безопасности во время передвижения по маршруту и организации бивуака;

- устанавливать причинно-следственную связь между планированием режима дня и изменениями показателей работоспособности;

- устанавливать связь негативного влияния нарушения осанки на состояние здоровья и выявлять причины нарушений, измерять индивидуальную форму и составлять комплексы упражнений по профилактике и коррекции выявляемых нарушений;

- устанавливать причинно-следственную связь между уровнем развития физических качеств, состоянием здоровья и функциональными возможностями основных систем организма;

- устанавливать причинно-следственную связь между качеством владения техникой физического упражнения и возможностью возникновения травм и ушибов во время самостоятельных занятий физической культурой и спортом;

- устанавливать причинно-следственную связь между подготовкой мест занятий на открытых площадках и правилами предупреждения травматизма.

Базовые исследовательские действия:

- формулировать проблемные вопросы, отражающие несоответствие между рассматриваемым и наиболее благоприятным состоянием объекта (явления) повседневной жизни;

- обобщать, анализировать и оценивать получаемую информацию, выдвигать гипотезы, аргументировать свою точку зрения, делать обоснованные выводы по результатам исследования;

- проводить (принимать участие) небольшое самостоятельное исследование заданного объекта (явления), устанавливать причинно-следственные связи;

- прогнозировать возможное дальнейшее развитие процессов, событий и их последствия в аналогичных или сходных ситуациях, а также выдвигать предположения об их развитии в новых условиях и контекстах.

Работа с информацией:

- применять различные методы, инструменты и запросы при поиске и отборе информации или данных из источников с учётом предложенной учебной задачи и заданных критериев;

- выбирать, анализировать, систематизировать и интерпретировать информацию различных видов и форм представления;

- находить сходные аргументы (подтверждающие или опровергающие одну и ту же идею, версию) в различных информационных источниках;

- самостоятельно выбирать оптимальную форму представления информации и иллюстрировать решаемые задачи несложными схемами, диаграммами, иной графикой и их комбинациями;

- оценивать надёжность информации по критериям, предложенным педагогическим работником или сформулированным самостоятельно;

- эффективно запоминать и систематизировать информацию.

Универсальные коммуникативные действия:

- выбирать, анализировать и систематизировать информацию из разных источников об образцах техники выполнения разучиваемых упражнений, правилах планирования самостоятельных занятий физической и технической подготовкой;

- вести наблюдения за развитием физических качеств, сравнивать их показатели с данными возрастно-половых стандартов, составлять планы занятий на основе определённых правил и регулировать нагрузку по частоте пульса и внешним признакам утомления;

- описывать и анализировать технику разучиваемого упражнения, выделять фазы и элементы движений, подбирать подготовительные упражнения и планировать последовательность решения задач обучения; оценивать эффективность обучения посредством сравнения с эталонным образцом;

- наблюдать, анализировать и контролировать технику выполнения физических упражнений другими учащимися, сравнивать её с эталонным образцом, выявлять ошибки и предлагать способы их устранения;

- изучать и коллективно обсуждать технику «иллюстративного образца» разучиваемого упражнения, рассматривать и моделировать появление ошибок, анализировать возможные причины их появления, выяснять способы их устранения.

Общение:

- уверенно высказывать свою точку зрения в устной и письменной речи, выражать эмоции в соответствии с форматом и целями общения, определять предпосылки возникновения конфликтных ситуаций и выстраивать грамотное общение для их смягчения;

- распознавать невербальные средства общения, понимать значение социальных знаков и намерения других, уважительно, в корректной форме формулировать свои взгляды;

- сопоставлять свои суждения с суждениями других участников диалога, обнаруживать различие и сходство позиций;

- в ходе общения задавать вопросы и выдавать ответы по существу решаемой учебной задачи, обнаруживать различие и сходство позиций других участников диалога;

- публично представлять результаты решения учебной задачи, самостоятельно выбирать наиболее целесообразный формат выступления и готовить различные презентационные материалы.

Совместная деятельность (сотрудничество):

- понимать и использовать преимущества командной и индивидуальной работы при решении конкретной учебной задачи;

- планировать организацию совместной деятельности (распределять роли и понимать свою роль, принимать правила учебного взаимодействия, обсуждать процесс и результат совместной работы, подчиняться, выделять общую точку зрения, договариваться о результатах);

- определять свои действия и действия партнёра, которые помогали или затрудняли нахождение общего решения, оценивать качество своего вклада в общий продукт по заданным участниками группы критериям, разделять сферу ответственности и проявлять готовность к предоставлению отчёта перед группой.

Универсальные учебные регулятивные действия:

- составлять и выполнять индивидуальные комплексы физических упражнений с разной функциональной направленностью, выявлять особенности их воздействия на состояние организма, развитие его резервных возможностей с помощью процедур контроля и функциональных проб;

- составлять и выполнять акробатические и гимнастические комплексы упражнений, самостоятельно разучивать сложно-координированные упражнения на спортивных снарядах;

- активно взаимодействовать в условиях учебной и игровой деятельности, ориентироваться на указания учителя и правила игры при возникновении конфликтных и нестандартных ситуаций, признавать своё право и право других на ошибку, право на её совместное исправление;

- разучивать и выполнять технические действия в игровых видах спорта, активно взаимодействуют при совместных тактических действиях в защите и нападении, терпимо относится к ошибкам игроков своей команды и команды соперников;

- организовывать оказание первой помощи при травмах и ушибах во время самостоятельных занятий физической культурой и спортом, применять способы и приёмы помощи в зависимости от характера и признаков полученной травмы.

Самоорганизация:

- выявлять проблемные вопросы, требующие решения в жизненных и учебных ситуациях;

- аргументированно определять оптимальный вариант принятия решений, самостоятельно составлять алгоритм (часть алгоритма) и способ решения учебной задачи с учётом собственных возможностей и имеющихся ресурсов;

- составлять план действий, находить необходимые ресурсы для его выполнения, при необходимости корректировать предложенный алгоритм, брать ответственность за принятое решение.

Самоконтроль (рефлексия):

- давать адекватную оценку ситуации, предвидеть трудности, которые могут возникнуть при решении учебной задачи, и вносить коррективы в деятельность на основе новых обстоятельств;

- объяснять причины достижения (недостижения) результатов деятельности, давать оценку приобретённому опыту, уметь находить позитивное в произошедшей ситуации;

- оценивать соответствие результата цели и условиям.

Эмоциональный интеллект:

- управлять собственными эмоциями и не поддаваться эмоциям других, выявлять и анализировать их причины;

- ставить себя на место другого человека, понимать мотивы и намерения другого, регулировать способ выражения эмоций.

Принятие себя и других:

- осознанно относиться к другому человеку, его мнению, признавать право на ошибку свою и чужую;

- быть открытым себе и другим, осознавать невозможность контроля всего вокруг.

Метапредметные результаты учебного курса «Игры народов мира», части формируемой участниками образовательных отношений:

- характеризовать явления (действия и поступки), давать им объективную оценку на основе освоенных знаний и имеющегося опыта;

- находить ошибки при выполнении учебных заданий, отбирать способы их исправления;

- общаться и взаимодействовать со сверстниками на принципах взаимоуважения и взаимопомощи, дружбы и толерантности;

- обеспечивать защиту и сохранность природы во время активного отдыха и занятий физической культурой;
- организовывать самостоятельную деятельность с учётом требований её безопасности, сохранности инвентаря и оборудования, организации места занятий;
- планировать собственную деятельность, распределять нагрузку и отдых в процессе ее выполнения;
- анализировать и объективно оценивать результаты собственного труда, находить возможности и способы их улучшения;
- видеть красоту движений, выделять и обосновывать эстетические признаки в движениях и передвижениях человека;
- оценивать красоту телосложения и осанки, сравнивать их с эталонными образцами;
- управлять эмоциями при общении со сверстниками и взрослыми, сохранять хладнокровие, сдержанность, рассудительность;
- технически правильно выполнять двигательные действия из базовых видов спорта, использовать их в игровой и соревновательной деятельности.

Метапредметные результаты учебного курса «Работа над творческим проектом», части формируемой участниками образовательных отношений:

-умение самостоятельно определять цели своего обучения, ставить и формулировать для себя новые задачи в учёбе и познавательной деятельности, развивать мотивы и интересы своей познавательной деятельности;
-умение самостоятельно планировать пути достижения целей, в том числе альтернативные, осознанно выбирать наиболее эффективные способы решения учебных и познавательных задач;
-умение соотносить свои действия с планируемыми результатами, осуществлять контроль своей деятельности в процессе достижения результата, определять способы действий в рамках предложенных условий и требований, корректировать свои действия в соответствии с изменяющейся ситуацией;
-умение оценивать правильность выполнения учебной задачи, собственные возможности ее решения;
-владение основами самоконтроля, самооценки, принятия решений и осуществления осознанного выбора в учебной и познавательной деятельности;
-умение организовывать учебное сотрудничество и совместную деятельность с учителем и сверстниками;
- работать индивидуально и в группе: находить общее решение и разрешать конфликты на основе согласования позиций и учета интересов;
- формулировать, аргументировать и отстаивать свое мнение.

Метапредметные результаты учебного курса «Основы естественнонаучной грамотности», части формируемой участниками образовательных отношений:
1)Объяснять гражданскую позицию в конкретных ситуациях общественной жизни на основе естественнонаучных знаний с позиции норм морали и общечеловеческих ценностей.

2)Объясняет и описывает естественнонаучные явления на основе имеющихся научных знаний. Учится думать и рассуждать.

3)Применяет информацию, извлечённую из текста, для решения разного рода проблем. Формулирует проблему, описанную в тексте. Определяет контекст. Выделяет информацию, которая имеет принципиальное значение для решения проблемы. Отражает описанные в тексте

факты и отношения между ними в граф - схемах (кластере, таблицах). Из предложенных вариантов выбирает возможные пути и способы решения проблемы. Вставляет пропущенную в тексте информацию в таблицы, граф-схемы, диаграммы.

4)Приводит примеры жизненных ситуаций, в которых могут быть применены установленные пути и способы решения проблемы. Строить алгоритм решения проблемы

Метапредметные результаты учебного курса «Безопасность жизнедеятельности», части формируемой участниками образовательных отношений:

-усвоение правил индивидуального и коллективного безопасного поведения в чрезвычайных ситуациях, угрожающих жизни и здоровью людей, правил поведения на транспорте и на дорогах;

-формирование понимания ценности здорового и безопасного образа жизни;
усвоение гуманистических, демократических и традиционных ценностей многонационального российского общества; воспитание чувства ответственности и долга перед Родиной;

-формирование готовности и способности вести диалог с другими людьми и достигать в нём взаимопонимания;
освоение социальных норм, правил поведения, ролей и форм социальной жизни в группах и сообществах, включая взрослые и социальные сообщества;

-формирование основ экологической культуры на основе признания ценности жизни во всех её проявлениях и необходимости ответственного, бережного отношения к окружающей среде;

-осознание значения семьи в жизни человека и общества, принятие ценности семейной жизни, уважительное и заботливое отношение к членам своей семьи;

-формирование антиэкстремистского мышления и антитеррористического поведения, потребностей соблюдать нормы здорового образа жизни, осознанно выполнять правила безопасности жизнедеятельности.

-умение соотносить свои действия с планируемыми результатами курса, осуществлять контроль своей деятельности в процессе достижения результата, определять способы действий в опасных и чрезвычайных ситуациях в рамках предложенных условий и требований, корректировать свои действия в соответствии с изменяющейся ситуацией;

-умение оценивать правильность выполнения учебной задачи в области безопасности жизнедеятельности, собственные возможности её решения;

-владение основами самоконтроля, самооценки, принятия решений и осуществления осознанного выбора в учебной и познавательной деятельности;

-умение определять понятия, создавать обобщения, устанавливать аналоги, классифицировать, самостоятельно выбирать основания и критерии (например, для классификации опасных и чрезвычайных ситуаций, видов террористической и экстремистской деятельности), устанавливать причинно-следственные связи, строить логическое рассуждение, умозаключение (индуктивное, дедуктивное и по аналогии) и делать выводы;

-умение организовывать учебное сотрудничество и совместную деятельность с учителем и сверстниками; работать индивидуально и в группе: находить общее решение и разрешать конфликты на основе согласования позиций и учёта интересов; формулировать, аргументировать и отстаивать своё мнение;

-формирование и развитие компетентности в области использования информационно-коммуникационных технологий;

-освоение приёмов действий в опасных и чрезвычайных ситуациях природного, техногенного и социального характера, в том числе оказание первой помощи пострадавшим;

Метапредметные результаты учебного курса «Практическая информатика», части формируемой участниками образовательных отношений:

***Базовые логические действия*:**

- умение определять понятия, создавать обобщения, устанавливать аналогии, классифицировать, самостоятельно выбирать основания и критерии для классификации, устанавливать причинно-следственные связи, строить логические рассуждения, делать умозаключения (индуктивные, дедуктивные и по аналогии) и выводы;
- умение создавать, применять и преобразовывать знаки и символы, модели и схемы для решения учебных и познавательных задач;
- самостоятельно выбирать способ решения учебной задачи (сравнивать несколько вариантов решения, выбирать наиболее подходящий с учётом самостоятельно выделенных критериев).

***Базовые исследовательские действия*:**

- формулировать вопросы, фиксирующие разрыв между реальным и желательным состоянием ситуации, объекта, и самостоятельно устанавливать искомое и данное;
- оценивать на применимость и достоверность информацию, полученную в ходе исследования;
- прогнозировать возможное дальнейшее развитие процессов, событий и их последствия в аналогичных или сходных ситуациях, а также выдвигать предположения об их развитии в новых условиях и контекстах.

***Работа с информацией*:**

- выявлять дефицит информации, данных, необходимых для решения поставленной задачи;
- применять различные методы, инструменты и запросы при поиске и отборе информации или данных из источников с учётом предложенной учебной задачи и заданных критериев;
- выбирать, анализировать, систематизировать и интерпретировать информацию различных видов и форм представления;
- самостоятельно выбирать оптимальную форму представления информации и иллюстрировать решаемые задачи несложными схемами, диаграммами, иной графикой и их комбинациями;
- оценивать надёжность информации по критериям, предложенным учителем или сформулированным самостоятельно;

-эффективно запоминать и систематизировать информацию.

Метапредметные результаты учебного курса «Практическое обществознание», части формируемой участниками образовательных отношений:

Базовые логические действия:

- выявлять и характеризовать существенные признаки социальных явлений и процессов;
- устанавливать существенный признак классификации социальных фактов, основания для их обобщения и сравнения, критерии проводимого анализа;
- с учётом предложенной задачи выявлять закономерности и противоречия в рассматриваемых фактах, данных и наблюдениях;
- предлагать критерии для выявления закономерностей и противоречий;
- выявлять дефицит информации, данных, необходимых для решения поставленной задачи;
- выявлять причинно-следственные связи при изучении явлений и процессов;
- делать выводы с использованием дедуктивных и индуктивных умозаключений, умозаключений по аналогии, формулировать гипотезы о взаимосвязях;
- самостоятельно выбирать способ решения учебной задачи (сравнивать несколько вариантов решения, выбирать наиболее подходящий с учётом самостоятельно выделенных критериев).

Базовые исследовательские действия:

- использовать вопросы как исследовательский инструмент познания;
- формулировать вопросы, фиксирующие разрыв между реальным и желательным состоянием ситуации, объекта, самостоятельно устанавливать искомое и данное;
- формулировать гипотезу об истинности собственных суждений и суждений других, аргументировать свою позицию, мнение;
- проводить по самостоятельно составленному плану небольшое исследование по установлению особенностей объекта изучения, причинно-следственных связей и зависимостей объектов между собой;
- оценивать на применимость и достоверность информацию, полученную в ходе исследования;
- самостоятельно формулировать обобщения и выводы по результатам проведённого наблюдения, исследования, владеть инструментами оценки достоверности полученных выводов и обобщений;
- прогнозировать возможное дальнейшее развитие процессов, событий и их последствия в аналогичных или сходных ситуациях, выдвигать предположения об их развитии в новых условиях и контекстах.

Работа с информацией:

- применять различные методы, инструменты и запросы при поиске и отборе информации или данных из источников с учётом предложенной учебной задачи и заданных критериев;
- выбирать, анализировать, систематизировать и интерпретировать информацию различных видов и форм представления;
- находить сходные аргументы (подтверждающие или опровергающие одну и ту же идею, версию) в различных информационных источниках;
- самостоятельно выбирать оптимальную форму представления информации;
- оценивать надёжность информации по критериям, предложенным педагогическим работником или сформулированным самостоятельно;
- эффективно запоминать и систематизировать информацию.

Метапредметные результаты учебного курса «Моя будущая профессия», части формируемой участниками образовательных отношений:

Регулятивные:

уметь самостоятельно определять цели своего обучения, ставить и формулировать для себя новые задачи в учёбе и познавательной деятельности, развивать мотивы и интересы своей познавательной деятельности;

уметь самостоятельно планировать пути достижения целей, в том числе альтернативные, осознанно выбирать наиболее эффективные способы решения учебных и познавательных задач;

уметь соотносить свои действия с планируемыми результатами, осуществлять контроль своей деятельности в процессе достижения результата, определять способы действий в рамках предложенных условий и требований, корректировать свои действия в соответствии с изменяющейся ситуацией;

владеть основами самоконтроля, самооценки, принятия решений и осуществления осознанного выбора в учебной и познавательной деятельности.

Познавательные:

уметь определять понятия, создавать обобщения, устанавливать аналогии, классифицировать, устанавливать причинно-следственные связи, строить логическое рассуждение, умозаключение и делать выводы;

уметь создавать, применять и преобразовывать модели и схемы для решения учебных и познавательных задач.

Коммуникативные:

уметь организовывать учебное сотрудничество и совместную деятельность с учителем и сверстниками; работать индивидуально и в группе: на- ходить общее решение и разрешать конфликты на основе согласования позиций и учёта интересов;
уметь формулировать, аргументировать и отстаивать своё мнение

Метапредметные результаты учебного курса «География Удмуртии», части формируемой участниками образовательных отношений:

Базовые логические действия

— Выявлять и характеризовать существенные признаки географических объектов, процессов и явлений;

— устанавливать существенный признак классификации географических объектов, процессов и явлений, основания для их сравнения;

— выявлять закономерности и противоречия в рассматриваемых фактах и данных наблюдений с учётом предложенной географической задачи;

— выявлять дефициты географической информации, данных, необходимых для решения поставленной задачи;

— выявлять причинно-следственные связи при изучении географических объектов, процессов и явлений; делать выводы с использованием дедуктивных и индуктивных умозаключений, умозаключений по аналогии, формулировать гипотезы о взаимосвязях географических объектов, процессов и явлений;

— самостоятельно выбирать способ решения учебной географической задачи (сравнивать несколько вариантов решения, выбирать наиболее подходящий с учётом самостоятельно выделенных критериев).

Базовые исследовательские действия

— Использовать географические вопросы как исследовательский инструмент познания;

— формулировать географические вопросы, фиксирующие разрыв между реальным и желательным состоянием ситуации, объекта, и самостоятельно устанавливать искомое и данное;

— формировать гипотезу об истинности собственных суждений и суждений других, аргументировать свою позицию, мнение по географическим аспектам различных вопросов и проблем;

— проводить по плану несложное географическое исследование, в том числе на краеведческом материале, по установлению особенностей изучаемых географических объектов, причинно-следственных связей и зависимостей между географическими объектами, процессами и явлениями;

— оценивать достоверность информации, полученной в ходе гео-графического исследования;

— самостоятельно формулировать обобщения и выводы по результатам проведённого наблюдения или исследования, оценивать достоверность полученных результатов и выводов;

— прогнозировать возможное дальнейшее развитие географических объектов, процессов и явлений, событий и их последствия в аналогичных или сходных ситуациях, а также выдвигать предположения об их развитии в изменяющихся условиях окружающей среды.

Работа с информацией

— применять различные методы, инструменты и запросы при поиске и отборе информации или данных из источников географической информации с учётом предложенной учебной задачи и заданных критериев;

— выбирать, анализировать и интерпретировать географическую информацию различных видов и форм представления;

— находить сходные аргументы, подтверждающие или опровергающие одну и ту же идею, в различных источниках географической информации;

— самостоятельно выбирать оптимальную форму представления географической информации;

— оценивать надёжность географической информации по критериям, предложенным учителем или сформулированным самостоятельно;

— систематизировать географическую информацию в разных формах.

Овладению универсальными коммуникативными действиями:

Общение

— формулировать суждения, выражать свою точку зрения по географическим аспектам различных вопросов в устных и письменных текстах;

— в ходе диалога и/или дискуссии задавать вопросы по существу обсуждаемой темы и высказывать идеи, нацеленные на решение задачи и поддержание благожелательности общения;

— сопоставлять свои суждения по географическим вопросам с суждениями других участников диалога, обнаруживать различие и сходство позиций;

— публично представлять результаты выполненного исследования или проекта.

Совместная деятельность (сотрудничество)

— принимать цель совместной деятельности при выполнении учебных географическихпроектов, коллективно строить действия по её достижению: распределять роли, договариваться, обсуждать процесс и результат совместной работы;

— планировать организацию совместной работы, при выполнении учебных географических проектов определять свою роль (с учётом предпочтений и возможностей всех участников взаимодействия), участвовать в групповых формах работы, выполнять свою часть работы, достигать качественного результата по своему направлению и координировать свои действия с другими членами команды;

— сравнивать результаты выполнения учебного географического проекта с исходной задачей и оценивать вклад каждого члена команды в достижение результатов, разделять сферуответственности.

Овладению универсальными учебными регулятивными действиями:

Самоорганизация

— самостоятельно составлять алгоритм решения географических задач и выбирать способ их решения с учётом имеющихся ресурсов и собственных возможностей, аргументировать предлагаемые варианты решений;

— составлять план действий (план реализации намеченного алгоритма решения), корректировать предложенный алгоритм с учётом получения новых знаний об изучаемом объекте.

Самоконтроль (рефлексия)

— владеть способами самоконтроля и рефлексии;

— объяснять причины достижения (недостижения) результатов деятельности, давать оценку приобретённому опыту;

— вносить коррективы в деятельность на основе новых обстоятельств, изменившихся ситуаций, установленных ошибок, возникших трудностей;

— оценивать соответствие результата цели и условиям.

Принятие себя и других

— осознанно относиться к другому человеку, его мнению;

— признавать своё право на ошибку и такое же право другого

Метапредметные результаты учебного курса «Основы математической грамотности», части формируемой участниками образовательных отношений:

- обнаруживать и формулировать учебную проблему, определять цель УД;

-выдвигать версии решения проблемы, осознавать (и интерпретировать в случае необходимости) конечный результат, выбирать средства достижения цели из предложенных, а также искать их самостоятельно;

-составлять (индивидуально или в группе) план решения проблемы (выполнения проекта);

-разрабатывать простейшие алгоритмы на материале выполнения действий с натуральными числами, обыкновенными и десятичными дробями, положительными и отрицательными числами;

-сверять, работая по плану, свои действия с целью и при необходимости исправлять ошибки самостоятельно (в том числе и корректировать план);
-совершенствовать в диалоге с учителем самостоятельно выбранные критерии оценки.
-формировать представление о математической науке как сфере человеческой деятельности, о ее значимости в развитии цивилизации;
-проводить наблюдение и эксперимент под руководством учителя;
-осуществлять расширенный поиск информации с использованием ресурсов библиотек и Интернета;
-определять возможные источники необходимых сведений, анализировать найденную информацию и оценивать ее достоверность;
-использовать компьютерные и коммуникационные технологии для достижения своих целей;
-создавать и преобразовывать модели и схемы для решения задач;
-осуществлять выбор наиболее эффективных способов решения задач в зависимости от конкретных условий;
-анализировать, сравнивать, классифицировать и обобщать факты и явления;
-давать определения понятиям.

-самостоятельно организовывать учебное взаимодействие в группе (определять общие цели, договариваться друг с другом и т. д.);
-в дискуссии уметь выдвинуть аргументы и контраргументы;
-учиться критично относиться к своему мнению, с достоинством признавать ошибочность своего мнения и корректировать его;
-понимая позицию другого, различать в его речи: мнение (точку зрения), доказательство (аргументы), факты (гипотезы, аксиомы, теории);
-уметь взглянуть на ситуацию с иной позиции и договариваться с людьми иных позиций.

Метапредметные результаты учебного курса «Проекционное черчение», части формируемой участниками образовательных отношений:

- формировать навыков целеполагания, включая постановку новых целей, преобразование практической задачи в познавательную;
- уметь планировать пути достижения намеченных целей;
- уметь самостоятельно анализировать условия достижения цели на основе учета выделенных учителем ориентиров действий в новом учебном материале;
- уметь адекватно оценить степень объективной и субъектной трудности выполнения учебной задачи;
- идентифицировать собственные проблемы и определять главную проблему;
- выдвигать версии решения проблемы, формулировать гипотезы, предвосхищать конечный результат;
- ставить цель деятельности на основе определенной проблемы и существующих возможностей;
- формулировать учебные задачи как шаги достижения поставленной цели деятельности;
- владеть различными видами самоконтроля с учетом специфики предмета;
- формировать рефлексивной самооценки своих возможностей управления;
- уметь демонстрировать свое речевое и неречевое поведение в учебных и внеучебных ситуациях.
- формировать и развивать компетентность в области использования информационно-коммуникационных технологий;
- осуществлять синтез как составление целого из частей;
- находить общее решение, формулировать, аргументировать и отстаивать своё мнение;
- строить логическое рассуждение, включающее установление причинно-следственных связей;
- синтез как составление целого из частей, в том числе самостоятельно достраивая, восполняя недостающие компоненты;

- выбор оснований и критериев для сравнения, классификации объектов, самостоятельно выбирая основания для указанных логических операций;
- самостоятельный поиск, конструирование и осуществление доказательства;
- самостоятельно создавать алгоритм деятельности при решении проблем творческого и поискового характера.
- уметь информировать о результатах своих наблюдений, участвовать в дискуссии, отстаивать свою точку зрения, находить компромиссное решение в различных ситуациях;
- умение взаимодействовать в ходе выполнения групповой работы, участвовать в дискуссии, аргументировать собственную точку зрения;
- умеет отстаивать свою точку зрения, соблюдая правила речевого этикета; аргументировать свою точку зрения с помощью фактов и дополнительных сведений;
- уметь задавать вопросы отвечать на вопросы по прочитанному или прослушанному тексту;
- вступать в диалог, участвовать в коллективном обсуждении проблем, владеть монологической и диалогической формами речи;
- овладение умениями работать в группе с выполнением различных социальных ролей, представлять и отстаивать свои взгляды и убеждения, вести дискуссию.

Особенности реализации основных направлений и форм учебно-исследовательской и проектной деятельности в рамках урочной и внеурочной деятельности

Одним из путей повышения мотивации и эффективности учебной деятельности в основной школе является включение учащихся в учебно-исследовательскую и проектную деятельность, имеющую следующие особенности:

1) цели и задачи этих видов деятельности учащихся определяются как их личностными, так и социальными мотивами. Это означает, что такая деятельность должна быть направлена не только на повышение компетентности подростков в предметной области определённых учебных дисциплин, на развитие их способностей, но и на создание продукта, имеющего значимость для других;

2) учебно-исследовательская и проектная деятельность должна быть организована таким образом, чтобы учащиеся смогли реализовать свои потребности в общении со значимыми, референтными группами одноклассников, учителей и т. д. Строя различного рода отношения в ходе целенаправленной, поисковой, творческой и продуктивной деятельности, подростки овладевают нормами взаимоотношений с разными людьми, умениями переходить от одного вида общения к другому, приобретают навыки индивидуальной самостоятельной работы и сотрудничества в коллективе;

3) организация учебно-исследовательских и проектных работ школьников обеспечивает сочетание различных видов познавательной деятельности. В этих видах деятельности могут быть востребованы практически любые способности подростков, реализованы личные пристрастия к тому или иному виду деятельности.

При построении учебно-исследовательского процесса учителю важно учесть следующие моменты:

- тема исследования должна быть на самом деле интересна для ученика и совпадать с кругом интереса учителя;

- необходимо, чтобы учащийся хорошо осознавал суть проблемы, иначе весь ход поиска её решения будет бессмыслен, даже если он будет проведён учителем безукоризненно правильно;

- организация хода работы над раскрытием проблемы исследования должна строиться на взаимоответственности учителя и ученика друг перед другом и взаимопомощи;

- раскрытие проблемы в первую очередь должно приносить что-то новое ученику, а уже потом науке.

Организация УИПД призвана обеспечивать формирование у обучающихся опыта применения УУД в жизненных ситуациях, навыков учебного сотрудничества и социального взаимодействия со сверстниками, обучающимися младшего и старшего возраста, взрослыми.

УИПД обучающихся ориентируется на формирование и развитие у школьников научного способа мышления, устойчивого познавательного интереса, готовности к постоянному саморазвитию и самообразованию, способности к проявлению самостоятельности и творчества при решении личностно и социально значимых проблем.

УИПД может осуществляться обучающимися индивидуально и коллективно (в составе малых групп, класса).

Результаты учебных исследований и проектов, реализуемых обучающимися в рамках урочной и внеурочной деятельности, являются важнейшими показателями уровня сформированности у школьников комплекса познавательных, коммуникативных и регулятивных учебных действий, исследовательских и проектных компетенций, предметных и междисциплинарных знаний. В ходе оценивания учебно-исследовательской и проектной деятельности универсальные учебные действия оцениваются на протяжении всего процесса их формирования.

Материально-техническое оснащение образовательного процесса в школе обеспечивает возможность включения всех обучающихся в УИПД.

С учетом вероятности возникновения особых условий организации образовательного процесса (сложные погодные условия и эпидемиологическая обстановка; удаленность образовательной организации от места проживания обучающихся; возникшие у обучающегося проблемы со здоровьем; выбор обучающимся индивидуальной траектории или заочной формы обучения) учебно-исследовательская и проектная деятельность обучающихся может быть реализована в дистанционном формате.

Особенности реализации учебно-исследовательской деятельности

Особенность учебно-исследовательской деятельности (далее – УИД) состоит в том, что она нацелена на решение обучающимися познавательной проблемы, носит теоретический характер, ориентирована на получение обучающимися субъективно нового знания (ранее неизвестного или мало известного), на организацию его теоретической опытно-экспериментальной проверки.

Исследовательские задачи представляют собой особый вид педагогической установки, ориентированной:

- на формирование и развитие у школьников навыков поиска ответов на проблемные вопросы, предполагающие не использование имеющихся у школьников знаний, а получение новых посредством размышлений, рассуждений, предположений, экспериментирования;
- на овладение школьниками основными научно-исследовательскими умениями (умения формулировать гипотезу и прогноз, планировать и осуществлять анализ, опыт и эксперимент, делать обобщения и формулировать выводы на основе анализа полученных данных).

Ценность учебно-исследовательской работы определяется возможностью обучающихся посмотреть на различные проблемы с позиции ученых, занимающихся научным исследованием.

Осуществление УИД обучающимися включает в себя ряд этапов:

- обоснование актуальности исследования;
- планирование/проектирование исследовательских работ (выдвижение гипотезы, постановка цели и задач), выбор необходимых средств/инструментария;
- собственно проведение исследования с обязательным поэтапным контролем и коррекцией результатов работ, проверка гипотезы;
- описание процесса исследования, оформление результатов учебно-исследовательской деятельности в виде конечного продукта;
- представление результатов исследования, где в любое исследование может быть включена прикладная составляющая в виде предложений и рекомендаций относительно того, как полученные в ходе исследования новые знания могут быть применены на практике.

Особенности организации учебно-исследовательской деятельности в рамках урочной деятельности

Особенность организации УИД обучающихся в рамках урочной деятельности связана с тем, что учебное время, которое может быть специально выделено на осуществление полноценной исследовательской работы в классе и в рамках выполнения домашних заданий,

крайне ограничено и ориентировано, впервую очередь, на реализацию задач предметного обучения.

С учетом этого при организации УИД обучающихся в урочное время целесообразно ориентироваться на реализацию двух основных направлений исследований:

- предметные учебные исследования;
- междисциплинарные учебные исследования.

В отличие от предметных учебных исследований, нацеленных на решение задач связанных с освоением содержания одного учебного предмета, междисциплинарные учебные исследования ориентированы на интеграцию различных областей знания об окружающем мире, изучаемых на нескольких учебных предметах.

УИД в рамках урочной деятельности выполняется обучающимся самостоятельно под руководством учителя по выбранной теме в рамках одного или нескольких изучаемых учебных предметов (курсов) в любой избранной области учебной деятельности в индивидуальном и групповом форматах.

Формы организации исследовательской деятельности обучающихся могут быть следующие:

- урок-исследование;
- урок с использованием интерактивной беседы в исследовательском ключе;
- урок-эксперимент, позволяющий освоить элементы исследовательской деятельности (планирование и проведение эксперимента, обработка и анализ его результатов);
- урок-консультация;
- мини-исследование в рамках домашнего задания.

В связи с недостаточностью времени на проведение развернутого полноценного исследования на уроке наиболее целесообразным с методической точки зрения и оптимальным с точки зрения временных затрат является использование:

- учебных исследовательских задач, предполагающих деятельность учащихся в проблемной ситуации, поставленной перед ними учителем в рамках следующих теоретических вопросов:
  - Как (в каком направлении)... в какой степени… изменилось... ?
  - Как (каким образом)... в какой степени повлияло... на… ?
  - Какой (в чем проявилась)... насколько важной… была роль... ?
  - Каково (в чем проявилось)... как можно оценить… значение... ?
  - Что произойдет... как измениться..., если... ? И т. д.;
- мини-исследований, организуемых педагогом в течение одного или 2 уроков («сдвоенный урок») и ориентирующих обучающихся на поиск ответов на один или несколько проблемных вопросов.

Основными формами представления итогов учебных исследований являются:

- доклад, реферат;
- статьи, обзоры, отчеты и заключения по итогам исследований по различным предметным областям.

Особенности организации учебной исследовательской деятельности в рамках внеурочной деятельности

Особенность УИД обучающихся в рамках внеурочной деятельности связана с тем, что в данном случае имеется достаточно времени на организацию и проведение развернутого и полноценного исследования.

С учетом этого при организации УИД обучающихся во внеурочное время целесообразно ориентироваться на реализацию нескольких направлений учебных исследований, основными являются:

- социально-гуманитарное;
- филологическое;
- естественно-научное;
- информационно-технологическое;

- междисциплинарное.

Основными формами организации УИД во внеурочное время являются:

• конференция, семинар, дискуссия, диспут;

• брифинг, интервью, телемост;

• исследовательская практика учащихся;

• участие учащихся в олимпиадах, конкурсах, конференциях, в том числе дистанционных, предметных неделях, интеллектуальных марафонах предполагает выполнение ими учебных исследований или их элементов в рамках данных мероприятий.

Для представления итогов УИД во внеурочное время наиболее целесообразно использование следующих форм предъявления результатов:

- письменная исследовательская работа (эссе, доклад, реферат);
- статьи, обзоры, отчеты и заключения по итогам исследований, проводимых в рамках исследовательских экспедиций, обработки архивов, исследований по различным предметным областям.

Многообразие форм учебно-исследовательской деятельности позволяет обеспечить подлинную интеграцию урочной и внеурочной деятельности учащихся по формированию у них УУД. Стержнем этой интеграции является системно-деятельностный подход как принцип организации образовательного процесса в основной школе. Ещё одной особенностью учебно-исследовательской деятельности является её связь с проектной деятельностью учащихся.

Общие рекомендации по оцениванию учебной исследовательской деятельности

При оценивании результатов УИД следует ориентироваться на то, что основными критериями учебного исследования является то, насколько доказательно и корректно решена поставленная проблема, насколько полно и последовательно достигнуты сформулированные цель, задачи, гипотеза.

Оценка результатов УИД должна учитывать то, насколько обучающимся в рамках проведения исследования удалось продемонстрировать базовые исследовательские действия:

- использовать вопросы как исследовательский инструмент познания;
- формулировать вопросы, фиксирующие разрыв между реальным и желательным состоянием ситуации, объекта, самостоятельно устанавливать искомое и данное;
- формировать гипотезу об истинности собственных суждений и суждений других, аргументировать свою позицию, мнение;
- проводить по самостоятельно составленному плану опыт, несложный эксперимент, небольшое исследование;
- оценивать на применимость и достоверность информацию, полученную в ходе исследования (эксперимента);
- самостоятельно формулировать обобщения и выводы по результатам проведенного наблюдения, опыта, исследования, владеть инструментами оценки достоверности полученных выводов и обобщений;
- прогнозировать возможное дальнейшее развитие процессов, событий и их последствия в аналогичных или сходных ситуациях, выдвигать предположения об их развитии в новых условиях и контекстах.

Особенности организации проектной деятельности

Особенность проектной деятельности (далее – ПД) заключается в том, что она нацелена на получение конкретного результата («продукта»), с учетом заранее заданных требований и запланированных ресурсов. ПД имеет прикладной характер и ориентирована на поиск, нахождение обучающимися практического средства (инструмента и пр.) для решения жизненной, социально-значимой или познавательной проблемы.

Проектные задачи отличаются от исследовательских иной логикой решения, а также тем, что нацелены на формирование и развитие у обучающихся умений:

- определять оптимальный путь решения проблемного вопроса, прогнозировать проектный результат и оформлять его в виде реального «продукта»;
- максимально использовать для создания проектного «продукта» имеющиеся знания и освоенные способы действия, а при их недостаточности – производить поиск и отбор

необходимых знаний и методов (причем не только научных).

Проектная работа должна ответить на вопрос «Что необходимо СДЕЛАТЬ (сконструировать, смоделировать, изготовить и др.), чтобы решить реально существующую или потенциально значимую проблему?».

Осуществление ПД обучающимися включает в себя ряд этапов:

- анализ и формулирование проблемы;
- формулирование темы проекта;
- постановка цели и задач проекта;
- составление плана работы;
- сбор информации/исследование;
- выполнение технологического этапа;
- подготовка и защита проекта;
- рефлексия, анализ результатов выполнения проекта, оценка качества выполнения.

При организации ПД необходимо учитывать, что в любом проекте должна присутствовать исследовательская составляющая, в связи с чем обучающиеся должны быть сориентированы на то, что, прежде чем создать требуемое для решения проблемы новое практическое средство, им сначала предстоит найти основания для доказательства актуальности, действенности и эффективности планируемого результата («продукта»).

Особое значение для формирования УУД в основной школе имеет индивидуальный проект, представляющий собой самостоятельную работу, осуществляемую учащимся на протяжении длительного периода, в течение всего учебного года в 9 классе. В ходе такой работы подросток – автор проекта – самостоятельно или с небольшой помощью педагога получает возможность научиться планировать и работать по плану – это один из важнейших не только учебных, но и социальных навыков, которым должен овладеть школьник.

Одной из особенностей работы над проектом является самооценивание хода и результата работы. Это позволяет, оглянувшись назад, увидеть допущенные просчёты (на первых порах это переоценка собственных сил, неправильное распределение времени, неумение работать с информацией, вовремя обратиться за помощью).

Проектная форма сотрудничества предполагает совокупность способов, направленных не только на обмен информацией и действиями, но и на тонкую организацию совместной деятельности партнёров. Такая деятельность ориентирована на удовлетворение эмоционально-психологических потребностей партнёров на основе развития соответствующих УУД, а именно:

• оказывать поддержку и содействие тем, от кого зависит достижение цели;

• обеспечивать бесконфликтную совместную работу в группе;

• устанавливать с партнёрами отношения взаимопонимания;

• проводить эффективные групповые обсуждения;

• обеспечивать обмен знаниями между членами группы для принятия эффективных совместных решений;

• чётко формулировать цели группы и позволять её участникам проявлять инициативу для достижения этих целей;

• адекватно реагировать на нужды других.

В ходе проектной деятельности самым важным и трудным этапом является постановка цели своей работы. Помощь педагога необходима, главным образом, на этапе осмысления проблемы и постановки цели: нужно помочь автору будущего проекта найти ответ на вопрос: «Зачем я собираюсь делать этот проект?» Ответив на этот вопрос, учащийся определяет цель своей работы. Затем возникает вопрос: «Что для этого следует сделать?» Решив его, учащийся увидит задачи своей работы.

Следующий шаг – как это делать. Поняв это, учащийся выберет способы, которые будет использовать при создании проекта. Необходимо заранее решить, чего он хочет добиться в итоге. Это поможет увидеть ожидаемый результат. Только продумав все эти вопросы, можно приступать к работе.

Понятно, что ребёнок, не имеющий опыта подобной работы, нуждается в помощи педагога именно в этот момент. Для формирования такого алгоритма проектной работы подходят

небольшие учебные проекты, которые можно предлагать ребятам уже с 5 класса. Кроме того, учебный проект – прекрасный способ проверки знаний учащихся, поэтому контрольная работа по пройденной теме вполне может проводиться в форме защиты учебного проекта.

Проектная деятельность способствует развитию адекватной самооценки, формированию позитивной Я-концепции (опыт интересной работы и публичной демонстрации её результатов), развитию информационной компетентности. При правильной организации именно групповые формы учебной деятельности помогают формированию у учащихся уважительного отношения к мнению одноклассников, воспитывают в них терпимость, открытость, тактичность, готовность прийти на помощь и другие ценные личностные качества.

Особенности организации проектной деятельности в рамках урочной деятельности

Особенности организации проектной деятельности обучающихся в рамках урочной деятельности так же, как и при организации учебных исследований, связаны с тем, что учебное время ограничено и не может быть направлено на осуществление полноценной проектной работы в классе и в рамках выполнения домашних заданий.

С учетом этого при организации ПД обучающихся в урочное время целесообразно ориентироваться на реализацию двух основных направлений проектирования:

- предметные проекты;
- метапредметные проекты.

В отличие от предметных проектов, нацеленных на решение задач предметного обучения, метапредметные проекты могут быть сориентированы на решение прикладных проблем, связанных с задачами жизненно-практического, социального характера и выходящих за рамки содержания предметного обучения.

Формы организации проектной деятельности обучающихся могут быть следующие:

- монопроект (использование содержания одного предмета);
- межпредметный проект (использование интегрированного знания и способов учебной деятельности различных предметов);
- метапроект (использование областей знания и методов деятельности, выходящих за рамки предметного обучения).

В связи с недостаточностью времени на реализацию полноценного проекта на уроке, наиболее целесообразным с методической точки зрения и оптимальным с точки зрения временных затрат является использование на уроках учебных задач, нацеливающих обучающихся на решение следующих практико-ориентированных проблем:

- Какое средство поможет в решении проблемы... (опишите, объясните)?
- Каким должно быть средство для решения проблемы... (опишите, смоделируйте)?
- Как сделать средство для решения проблемы (дайте инструкцию)?
- Как выглядело... (опишите, реконструируйте)?
- Как будет выглядеть... (опишите, спрогнозируйте)? И т. д.

Основными формами представления итогов проектной деятельности являются:

- материальный объект, макет, конструкторское изделие;
- отчетные материалы по проекту (тексты, мультимедийные продукты).

Особенности организации проектной деятельности в рамках внеурочной деятельности

Особенности организации проектной деятельности обучающихся в рамках внеурочной деятельности так же, как и при организации учебных исследований, связаны с тем, что имеющееся время предоставляет большие возможности для организации, подготовки и реализации развернутого и полноценного учебного проекта.

С учетом этого при организации ПД обучающихся во внеурочное время целесообразно ориентироваться на реализацию следующих направлений учебного проектирования:

- гуманитарное;
- естественно-научное;
- социально-ориентированное;
- инженерно-техническое;
- художественно-творческое;

- спортивно-оздоровительное;
- туристско-краеведческое.

В качестве основных форм организации ПД могут быть использованы:

- творческие мастерские;
- экспериментальные лаборатории;
- конструкторское бюро;
- проектные недели;
- практикумы.

Формами представления итогов проектной деятельности во внеурочное время являются:

- материальный продукт (объект, макет, конструкторское изделие и пр.);
- медийный продукт (плакат, газета, журнал, рекламная продукция, фильм и др.);
- публичное мероприятие (образовательное событие, социальное мероприятие/акция, театральная постановка и пр.);
- отчетные материалы по проекту (тексты, мультимедийные продукты).

Общие рекомендации по оцениванию проектной деятельности

При оценивании результатов ПД следует ориентироваться на то, что основными критериями учебного проекта является то, насколько практичен полученный результат, т. е. насколько эффективно этот результат (техническое устройство, программный продукт, инженерная конструкция и др.) помогает решить заявленную проблему.

Оценка результатов УИД должна учитывать то, насколько обучающимся в рамках проведения исследования удалось продемонстрировать базовые проектные действия:

- понимание проблемы, связанных с нею цели и задач;
- умение определить оптимальный путь решения проблемы;
- умение планировать и работать по плану;
- умение реализовать проектный замысел и оформить его в виде реального «продукта»;
- умение осуществлять самооценку деятельности и результата, взаимоценку деятельности в группе.

В процессе публичной презентации результатов проекта оценивается:

- качество защиты проекта (четкость и ясность изложения задачи; убедительность рассуждений; последовательность в аргументации; логичность и оригинальность);
- качество наглядного представления проекта (использование рисунков, схем, графиков, моделей и других средств наглядной презентации);
- качество письменного текста (соответствие плану, оформление работы, грамотность изложения);
- уровень коммуникативных умений (умение отвечать на поставленные вопросы, аргументировать и отстаивать собственную точку зрения, участвовать в дискуссии).

Подробности об оценивании учебно-исследовательской и проектной деятельности в школе содержатся в целевом разделе настоящей ООП ООО.

Содержание, виды и формы организации учебной деятельности по формированию и развитию ИКТ-компетентности учащихся

В условиях интенсификации процессов информатизации общества и образования для формирования универсальных учебных действий (далее УУД), наряду с традиционными методиками, целесообразно широкое использование цифровых инструментов и возможностей современной информационно-образовательной среды. Ориентирование учащихся основной школы в информационных и коммуникативных технологиях (ИКТ) и формирование способности их грамотно применять (ИКТ-компетентность) являются одними из важных элементов формирования УУД учащихся на уровне основного общего образования.

Определение ИКТ-компетентности вводится на базе определения ИКТ-грамотности.

Понятие ИКТ-грамотности определяет, какими же навыками и умениями должен обладать человек, чтобы его можно было назвать грамотным в данном смысле. В порядке повышения сложности познавательных (когнитивных) действий, необходимых для их выполнения это: определение информации; доступ к информации; управление информацией; интегрирование

информации и противопоставление данных; оценивание информации; создание информации; сообщение информации.

А под ИКТ-компетентностью подразумевается уверенное владение учащимися всеми составляющими навыками ИКТ-грамотности для решения возникающих вопросов в учебной и иной деятельности, при этом особо выделяется сформированность обобщенных познавательных, этических и технических навыков.

Ключевые компетенции и универсальные учебные действия (УУД) включают навыки планирования и целеполагания, измерений, анализа и обработки информации, сотрудничества, решения проблем, коммуникативных навыков и ряд других. Достижение учащимися обозначенного результата происходит в процессе урочной и внеурочной деятельности.

Одновременно ИКТ необходимо применять и, конечно, будут применяться в условиях ФГОС при оценке сформированности универсальных учебных действий. Для их формирования исключительную важность имеет использование информационно-образовательной среды школы, в которой планируют и фиксируют свою деятельность и результаты учителя и учащиеся.

Цель ИКТ: повышение эффективности процесса формирования всех ключевых навыков, собственно навыков использования ИКТ.

В ИКТ-компетентности выделяется учебная ИКТ-компетентность как способность решать учебные задачи с использованием общедоступных в основной школе инструментов ИКТ и источников информации в соответствии с возрастными потребностями и возможностями школьника. Решение задачи формирования ИКТ-компетентности реализуется как на занятиях по отдельным учебным предметам (где формируется предметная ИКТ-компетентность), так и в рамках данной программы по формированию универсальных учебных действий, во внеурочной деятельности учащихся.

При освоении личностных УУД ведется формирование:

- критического отношения к информации и избирательности ее восприятия;
- уважения к информации о частной жизни и информационным результатам деятельности других людей;
- основ правовой культуры в области использования информации.

При освоении регулятивных УУД обеспечивается:

- оценка условий, алгоритмов и результатов действий, выполняемых в информационной среде;
- использование результатов действия, размещенных в информационной среде, для оценки и коррекции выполненного действия;
- создание электронного портфолио учебных достижений учащегося.

При освоении познавательных УУД ИКТ играют ключевую роль в таких общеучебных универсальных действиях, как:

- поиск, фиксация, структурирование информации;
- создание простых гипермедиасообщений;
- построение простейших моделей объектов и процессов.

ИКТ является важным инструментом для формирования коммуникативных УУД. Для этого используются:

- обмен гипермедиасообщениями;
- выступление с аудиовизуальной поддержкой;
- фиксация хода коллективной/личной коммуникации;
- общение в цифровой среде (электронная почта, чат, видеоконференция, форум, блог).

Формирование ИКТ-компетентности учащихся происходит в рамках системно-деятельностного подхода, в процессе изучения всех без исключения предметов учебного плана и внеурочной деятельности.

На период 10-18 лет приходится пик интеллектуального развития личности. Соответственно методологическому положению о формировании и развитии личности в активной деятельности, мы должны учитывать, что в этом возрасте интеллектуальное формирование и развитие учащегося происходит в учебно-познавательной деятельности. Следовательно, любые упущения в овладении этой деятельностью ведут к снижению

интеллектуального уровня учащегося. Интеллектуальная сторона личности напрямую связана с уровнем овладения учебно-познавательной деятельностью.

При изучении каждого предмета выделяется несколько аспектов:

1. информационный - овладение информацией;
2. деятельностный - овладение способами деятельности;
3. личностный - осознание личностного значения познаваемого предмета.

Можно назвать и другие варианты видов учебно-познавательной деятельности (например, решение задач, проблем). Но, отмеченные выше являются наиболее важными, так как: во-первых, на работу с ними, на овладение ими в учебном процессе отводится максимум времени; во-вторых, они представляют наибольшие возможности для познания действительности; в-третьих, овладение ими дает возможность ускорить овладение учащимися других видов деятельности.

Выделенные в зависимости от предмета виды учебно-познавательной деятельности представлены в таблице.

Виды учебно-познавательной деятельности и их предметы

Виды учебно-познавательной деятельности	Предметы видов учебно-познавательной деятельности
Наблюдение	Внешние признаки, свойства объектов познания, получаемые без вмешательства в них
Эксперимент	Существенные, ведущие свойства, закономерности объектов природы, получаемые непосредственно путем вмешательства, воздействия на них
Работа с книгой	Систематизированная информация, изложенная в учебной, научной и научно-популярной литературе
Систематизация знаний	Существенные связи и отношения между отдельными элементами системы научных знаний
Решение познавательных задач (проблем)	Комплексная разнообразная информация познавательного характера
Построение графиков	Закономерные связи между явлениями (свойствами, процессами, характеристиками)

Таким образом, основными видами учебно-познавательной деятельности школьников на учебных занятиях являются наблюдение, эксперимент, работа с книгой, систематизация знаний и др. Предметы этих видов деятельности не изолированы друг от друга. Следовательно, и виды учебно-познавательной деятельности связаны между собой. Объективной основой этой взаимосвязи является то, что во всех случаях мы получаем объективные знания о реальной действительности.

Формирование ИКТ-компетентности учащихся реализуется средствами различных учебных предметов. Важно, чтобы формирование того или иного элемента или компонента ИКТ-компетентности было непосредственно увязано с его применением. Тем самым обеспечивается:

- естественная мотивация, цель обучения;
- встроенный контроль результатов освоения ИКТ;
- повышение эффективности применения ИКТ в данном предмете;
- формирование цифрового портфолио по предмету, что важно для оценивания результатов освоения данного предмета.

Если рассматривать отдельно некоторые предметы учебного плана, можно выделить следующие виды учебно-познавательной деятельности при формировании ИКТ-компетентности:

- в предметной области «Математика и информатика» применение математических знаний и представлений, а также методов информатики для решения учебных задач, начальный опыт применения математических знаний и информационных подходов в повседневных ситуациях и др.;

- в предметных областях «Общественно-научные предметы» и «Естественно-научные предметы» фиксация информации о внешнем мире и о самом себе с использованием

инструментов ИКТ, планирование и осуществление несложных наблюдений, сбор числовых данных, проведение опытов с помощью инструментов ИКТ, использование компьютера при работе с картой (планом территории, лентой времени), добавление ссылок в тексты и графические объекты.

- в предметной области «Искусство» знакомство с простыми графическим и растровым редакторами изображений, освоение простых форм редактирования изображений, создание творческих графических работ, несложных видеосюжетов, натурной мультипликации и компьютерной анимации с собственным озвучиванием, музыкальных произведений, собранных из готовых фрагментов и музыкальных «петель» с использованием инструментов ИКТ.

Для наиболее качественного и эффективного использования ИКТ на уроках, учителю целесообразно применять компьютер в следующих случаях:

1. диагностическое тестирование качества усвоения материала;
2. в тренировочном режиме для отработки элементарных умений и навыков;
3. в обучающем режиме;
4. при работе с отстающими учениками;
5. в режиме самообучения ученика;
6. в режиме графической иллюстрацией и изучаемого материала.

Основные формы организации формирования ИКТ-компетентности в учебном процессе:

1) на уроках информатики с последующим применением сформированных умений в учебном процессе на уроках и во внеурочной деятельности;

2) при информатизации традиционных форм учебного процесса, в том числе при участии школьников в процессе информатизации (создание электронных пособий):

– тесты,
– виртуальные лаборатории,
– компьютерные модели,
– электронные плакаты,
– типовые задачи в электронном представлении,

3) при работе в специализированных учебных средах,

4) при работе над проектами и учебными исследованиями:

– поиск информации,
– исследования,
– проектирование,
– создание ИКТ-проектов,
– оформление, презентации,

5) при включении в учебный процесс элементов дистанционного образования.

По отношению к процессу формирования ИКТ-компетентности уроки информатики рассматриваются как средство стартового освоения средств ИКТ для последующего применения их в учебном процессе. Кроме того, уроки информатики призваны помочь школьникам перевести стихийно складывавшиеся умения применения средств ИКТ на более высокий уровень.

Большие возможности для формирования ИКТ-компетентности такие формы учебной деятельности: проекты и учебные исследования. Они проводятся в основном вне уроков, работа над ними может проходить после уроков на компьютерах ОУ или с применением домашних компьютеров. Частный, но важный вид ИКТ-проектов – самостоятельная разработка школьниками под руководством учителей ИКТ-продукции для информатизации традиционных форм учебного процесса: тестов, электронных плакатов и других электронных образовательных ресурсов.

Варианты использования средств ИКТ на уроках

1. урок с мультимедийной поддержкой: в классе стоит один компьютер, им пользуется учитель в режиме «электронной доски» и ученики для защиты проектов - лучше использовать для иллюстративной поддержки урока;

2. урок проходит с компьютерной поддержкой: несколько компьютеров (обычно, в компьютерном классе), за ними работают все ученики одновременно или по очереди – дает больше возможностей для диагностики каждого учащегося и индивидуализации заданий;

3. урок, интегрированный с информатикой, проходит в компьютерном классе;

4. самостоятельное изучение (возможно дистанционное) с помощью специальных обучающих систем.

При этом важно соблюдать санитарные нормы, регулирующие время работы учеников за компьютером.

Формирование ИКТ-компетентности во внеурочной деятельности

Отдельную часть учебного плана составляет внеурочная деятельность. Для ее организации используются различные формы: экскурсии, кружки, секции, круглые столы, конференции, диспуты, олимпиады, конкурсы, соревнования, поисковые и научные исследования, общественно-полезные практики. Реализуются возможности образовательных организаций дополнительного образования, культуры и спорта.

Одной из форм внеурочной деятельности для эффективного формирования ИКТ компетентности являются предметные дистанционные конкурсы, игры, которые способствуют развитию интереса школьников в области информатики и информационно-коммуникационных технологий, повышению мотивации изучения данной предметной области. Учащиеся школы являются постоянными участниками таких конкурсов.

Работа в Сети – процесс творческий, требующий больших временных затрат, именно по этой причине необходимо использовать Интернет-технологии во внеурочной деятельности учащихся.

Здесь можно выделить ***три направления такой деятельности***:

1.Поиск и отбор теоретического материала (для рефератов, докладов, классных часов и т.д.).

Такой вид образовательной деятельности изначально направлен на сбор информации о каком-либо объекте, ознакомление с этой информацией, ее анализ и обобщение фактов, предназначенных для широкой аудитории. В этом виде деятельности нет ничего нового, за исключением средств, которыми ученики могут воспользоваться в современном мире. Поисковые услуги – это каталоги, поисковые и метапоисковые системы. Наиболее распространенные поисковые системы – это yandex.ru, rambler.ru, google.ru, метапоисковая система (например: metabot.ru). Использование Интернет-технологий для сбора информации экономит время школьников для ее вдумчивого анализа и обобщения, формирует навык работы с поисковыми системами, школьники учатся обращаться с новой информацией, отбирать важные и актуальные моменты. Это направление широко используется во внеурочной проектной и исследовательской деятельности учащихся.

2.Дистанционное и электронное обучение.

Методика применения возможностей и ресурсов Интернет во внеурочное время строиться исходя из специфики предмета. В этом плане массу возможностей предоставляет электронное и дистанционное обучение. Само по себе дистанционное и электронное обучение – вещь тоже не новая, но благодаря интерактивности, смысл этого понятия изменился. В настоящее время под ним понимается активный обмен информацией между учащимся и преподавателем, а также между самими учащимися, используя в максимальной степени все доступные услуги новых информационных технологий. В школе постоянно используется обмен информацией (например, когда педагог выставляет задания на персональном сайте, а учащиеся отправляют ему ответы, консультирование учащихся руководителем исследовательского проекта также может осуществляться посредством электронной почты и др.). Дистанционное обучение не является заменой общеобразовательной школы, это ее естественное дополнение и продолжение.

Существует достаточно большой спектр курсов дистанционного обучения для использования их во внеурочное время: курсы дистанционного обучения для школьников по отдельным дисциплинам; курсы, интегрированные с системой базового, углубленного, углубленно профильного обучения; курсы предпрофильного обучения. Таким образом,

дистанционное обучение может решить массу проблем, связанных с необходимостью получения образования или самообразования для многих учащихся и учителей.

3.Интеллектуальный досуг.

Для реализации использования Интернет-технологий во внеурочной деятельности школьников мало иметь соответствующие технические средства (подключение к Интернет, мощную техническую базу), грамотно спланированную и организованную работу с Интернет-ресурсами. Особенно важно заинтересовать в этой работе школьников, создать у них положительную мотивацию на познание и обучение. Некоторые учащиеся имеют слабую мотивацию на получение образования, и уровень этой мотивации снижается у большинства учащихся по мере их взросления. Интернет-технологии могут быть полезны в разрешении данной проблемы.

Во-первых, сама возможность поработать с Интернет привлекает школьников к внеурочной деятельности и создаст положительную мотивацию на выполнение запланированной работы.

Во-вторых, участие в научных объединениях и творческих конкурсах, проходящих в среде Интернет, может подтолкнуть школьников к самостоятельному или коллективному поиску информации по теме конкурса.

В-третьих, участие в предметных олимпиадах, также может подтолкнуть школьника к более углубленному изучению предмета, т.е. приведет его к дистанционному обучению (и не важно победит он в олимпиаде или нет, важно какой будет реакция на это событие в семье и в школьном коллективе).

В-четвертых, использование интерактивных обучающих программ и программ-тренажеров. Это очень мощное средство в создании положительной мотивации на учебу. Как правило, учащиеся воспринимают эти программы как игры и относятся к выполнению заданий со всей своей детской серьезностью, ответственностью и собранностью. Остаются довольны работой даже ребята, у которых были не очень хорошие результаты.

Однако, при всей заманчивости использования Интернет во внеурочной деятельности учащихся, при всем его широком спектре возможностей и большом информационном ресурсе следует помнить, что Интернет – это лишь средство, инструмент для повышения эффективности образовательного процесса и, что наиболее важно, средство для повышения уровня мотивации учащихся на образовательную и творческую деятельность.

Самым распространенным и уже давно применимым и формирующим хорошие ИКТ-компетентности является опыт участия учащихся в создании web-страниц и тематических сайтов (в рамках различных конкурсов по информатике), поддерживаемых наиболее развитыми в этом отношении учащимися. Вполне возможно расширение границ таких начинаний до уровня отдельных классных коллективов, создающих свои газеты, web-страницы и т.д. Опыт создания небольших открыток, рекламы, буклетов, классных тематических газет и т.д. с использованием всего спектра приложений MicrosoftOffice очень популярен среди учащихся школы.

Перечень и описание основных элементов ИКТ-компетенций и инструментов их использования

ИКТ-компетенции	Формируемые элементы ИКТ-компетенций	Учебная деятельность	Внеурочная деятельность
Обращение с устройствами ИКТ	подключение устройств ИКТ к электрическим и информационным сетям	Преимущественно в рамках предметов «Информатика», «Технология»	Поиск информации в рамках внеурочной и внешкольной деятельности
	соединение устройств ИКТ с использованием проводных и беспроводных технологий		
	правильное включение и выключение устройств ИКТ, вход в операционную		

	систему и завершение работы с ней, выполнение базовых действий с экранными объектами		
	информационное подключение к локальной сети и глобальной сети Интернет		
	вход в информационную среду школы, в том числе через Интернет, размещение в информационной среде различных информационных объектов		
	вывод информации на бумагу, правильное обращение с расходными материалами		
	соблюдение требований техники безопасности, гигиены, эргономики и ресурсосбережения при работе с устройствами ИКТ		
Фиксация изображений и звуков	фиксация изображений и звуков в ходе процесса обсуждения, проведения эксперимента, природного процесса, фиксация хода и результатов проектной деятельности	Преимущественно в рамках предметов «Биология, «Физика», «Химия», «Иностранный язык», «Русский язык», «Литература», «Музыка», «Изобразительное искусство»	Проектная и исследовательская деятельность, создание презентаций во внеурочное время
	выбор технических средств ИКТ для фиксации изображений и звуков в соответствии с поставленной целью		
	обработка цифровых фотографий с использованием возможностей специальных компьютерных инструментов, создание презентации на основе цифровых фотографий		
	обработка цифровых звукозаписей с использованием возможностей специальных компьютерных инструментов, транскрибирование цифровых звукозаписей		
	видеосъёмка и монтаж отснятого материала с использованием возможностей специальных компьютерных инструментов		

Создание письменных сообщений	создание текста на русском языке с использованием клавиатурного письма	Преимущественно в рамках предметов «Русский язык», «Иностранный язык», «Литература», «История», «Обществознание»	Проектная и исследовательская деятельность, создание презентаций во внеурочное время
	сканирование текста и распознавание сканированного текста		
	редактирование и структурирование текста в соответствии с его смыслом средствами текстового редактора		
	создание текста на основе расшифровки аудиозаписи, письменное смысловое резюмирование высказываний в ходе обсуждения		
	использование средств орфографического и синтаксического контроля русского текста и текста на иностранном языке		
Создание графических объектов	создание различных геометрических объектов с использованием возможностей специальных компьютерных инструментов	Преимущественно в рамках предметов «Математика», «Технология», «География», «Обществознание»	Проектная и исследовательская деятельность во внеурочное время
	создание графических объектов проведением рукой произвольных линий с использованием специализированных компьютерных инструментов и устройств		
	создание специализированных карт и диаграмм различных видов		
Создание музыкальных и звуковых сообщений	использование звуковых и музыкальных редакторов	Преимущественно в рамках предметов «Музыка», «Иностранный язык», «Литература»	Творческая деятельность во внеурочное время
	использование программ звукозаписи и микрофонов		
Создание, восприятие и использование гипермедиа-сообщений	организация сообщения в виде линейного или включающего ссылки представления для самостоятельного просмотра через браузер	Преимущественно в рамках предметов «Технология», «Литература», «Русский язык», «Иностранный язык», «География», «История России. Всеобщая история»,	Поиск информации, выполнение дополнительных заданий в рамках внеурочной деятельности
	работа с особыми видами сообщений: диаграммами, картами и спутниковыми фотографиями		
	деконструкция сообщений, выделение в них структуры,		

	элементов и фрагментов	«Математика»	
	использование при восприятии сообщений внутренних и внешних ссылок		
	формулирование вопросов к сообщению, создание краткого описания сообщения; цитирование фрагментов сообщения		
	избирательное отношение к информации в окружающем информационном пространстве, отказ от потребления ненужной информации		
Коммуникация и социальное взаимодействие	выступление с аудиовидеоподдержкой, включая выступление перед дистанционной аудиторией	В рамках всех предметов	Общение во внеурочное время
	участие в обсуждении (аудиовидеофорум, текстовый форум) с использованием возможностей Интернета		
	использование возможностей электронной почты для информационного обмена		
	ведение личного дневника (блога) с использованием возможностей Интернета		
	образовательное взаимодействие в информационном пространстве школы (получение и выполнение заданий, получение комментариев, совершенствование своей работы, формирование портфолио)		
	соблюдение норм информационной культуры, этики и права; уважение к частной информации и информационным правам других людей		
Поиск и организация хранения информации	использование различных приёмов поиска информации в Интернете, поисковых сервисов, построение запросов для поиска информации и анализ результатов поиска	Преимущественно в рамках предметов «История», «Литература», «География», «Технология», «Информатика»	Поиск и сохранение информации в рамках внеурочной и внешкольной деятельности
	использование приёмов поиска информации на		

	персональном компьютере, в информационной среде школы и в образовательном пространстве		
	использование различных библиотечных, в том числе электронных, каталогов для поиска необходимых книг		
	поиск информации в различных базах данных, создание и заполнение базы данных		
	формирование собственного информационного пространства: создание систем папок и размещение в них нужных информационных источников, размещение информации в Интернете		
Анализ информации, математическая обработка данных в исследовании	ввод результатов измерений и других цифровых данных для их обработки	Преимущественно в рамках предметов «Математика», «Биология», «Физика», «Химия», «Обществознание»	Проектная и исследовательская деятельность во внеурочное время
	проведение экспериментов и исследований в виртуальных лабораториях		
Моделирование, проектирование и управление	конструирование и моделирование с использованием материальных конструкторов с компьютерным управлением и обратной связью	Преимущественно в рамках предметов «Физика», «Химия», «Биология», «Технология», «Математика», «Информатика», «Обществознание»	Проектная и исследовательская деятельность во внеурочное время
	моделирование с использованием средств программирования		
	проектирование и организация своей индивидуальной и групповой деятельности, организация своего времени с использованием ИКТ		

2.2.3. Организационный раздел

Формы взаимодействия участников образовательного процесса при создании и реализации программы развития универсальных учебных действий.

С целью реализации программы развития УУД в образовательной организации ведется работа по следующим направлениям:

- координация деятельности учителей-предметников, направленной на формирование универсальных учебных действий на основе ПООП и ПРП; выделение общих для всех предметов планируемых результатов в овладении познавательными, коммуникативными,

регулятивными учебными действиями; определение образовательной предметности, которая может быть положена в основу работы по развитию УУД;

- определение способов межпредметной интеграции, обеспечивающей достижение данных результатов (междисциплинарный модуль, интегративные уроки и т. п.);
- определение этапов и форм постепенного усложнения деятельности учащихся по овладению универсальными учебными действиями;
- разработка общего алгоритма (технологической схемы) урока, имеющего два целевых фокуса: предметный и метапредметный;
- разработка основных подходов к конструированию задач на применение универсальных учебных действий;
- конкретизация основных подходов к организации учебно-исследовательской и проектной деятельности обучающихся в рамках урочной и внеурочной деятельности;
- разработка основных подходов к организации учебной деятельности по формированию и развитию ИКТ-компетенций;
- разработка комплекса мер по организации системы оценки деятельности образовательной организации по формированию и развитию универсальных учебных действий у обучающихся;
- разработка методики и инструментария мониторинга успешности освоения и применения обучающимися универсальных учебных действий;
- организация и проведение серии семинаров с учителями, работающими на уровне начального общего образования в целях реализации принципа преемственности в плане развития УУД;
- организация и проведение систематических консультаций с педагогами-предметниками по проблемам, связанным с развитием универсальных учебных действий в образовательном процессе;
- организация и проведение методических семинаров с педагогами-предметниками и школьными психологами по анализу и способам минимизации рисков развития УУД у учащихся;
- организация разъяснительной/просветительской работы с родителями по проблемам развития УУД у учащихся;
- организация отражения результатов работы по формированию УУД учащихся на сайте образовательной организации.

Этапы подготовки к реализации программы формирования УУД

№	Этап	Планируемые работы
1	Подготовительный	▪ рассмотреть, какие рекомендательные, теоретические, методические материалы могут быть использованы в данной образовательной организации для наиболее эффективного выполнения задач программы; ▪ определить состав детей с особыми образовательными потребностями, в том числе лиц, проявивших выдающиеся способности, детей с ОВЗ, а также возможности построения их индивидуальных образовательных траекторий; ▪ проанализировать результаты учащихся по линии развития УУД на предыдущем уровне; ▪ проанализировать и обсудить опыт применения успешных практик, в том числе с использованием информационных ресурсов образовательной организации.
2	Основной	работа по разработке общей стратегии развития УУД, организации и механизма реализации задач программы, могут быть описаны специальные требования к условиям реализации программы развития УУД
3	Заключительный	обсуждение хода реализации программы на школьных методических

		семинарах (возможно, с привлечением внешних консультантов из других образовательных, научных, социальных организаций)

В целях соотнесения формирования метапредметных результатов с рабочими программами по учебным предметам на регулярной основе планируется проводить методические советы для определения, как с учетом используемой базы образовательных технологий, так и методик, возможности обеспечения формирования универсальных учебных действий (УУД), аккумулируя потенциал разных специалистов-предметников.

2.3 Рабочая программа воспитания

2.3.1 Пояснительная записка

Программа разработана с учётом Федерального закона от 29.12.2012 № 273-ФЗ «Об образовании в Российской Федерации», государственной политики в сфере воспитания, Стратегии развития воспитания в Российской Федерации на период до 2025 года (Распоряжение Правительства Российской Федерации от 29.05.2015 № 996-р) и Плана мероприятий по её реализации в 2021-2025 гг. (Распоряжение Правительства Российской Федерации от 12.11.2020 № 2945-р), Стратегии национальной безопасности Российской Федерации (Указ Президента Российской Федерации от 02.07.2021 № 400), федеральных государственных образовательных стандартов (далее — ФГОС) начального общего образования (Приказ Минпросвещения России от 31.05.2021 № 286), основного общего образования (Приказ Минпросвещения России от 31.05.2021 № 287), среднего общего образования (Приказ Минобрнауки России от 17.05.2012 № 413).

Программа основывается на единстве и преемственности образовательного процесса на всех уровнях общего образования, соотносится с примерными рабочими программами воспитания для организаций дошкольного и среднего профессионального образования.

Рабочая программа воспитания предназначена для планирования и организации системной воспитательной деятельности; разрабатывается и утверждается с участием коллегиальных органов управления общеобразовательной организацией (в том числе советов обучающихся), советов родителей; реализуется в единстве урочной и внеурочной деятельности, осуществляемой совместно с семьёй и другими участниками образовательных отношений, социальными институтами воспитания; предусматривает приобщение обучающихся к российским традиционным духовным ценностям, включая ценности своей этнической группы, правилам и нормам поведения, принятым в российском обществе на основе российских базовых конституционных норм и ценностей, историческое просвещение, формирование российской культурной и гражданской идентичности обучающихся.

Методологические подходы и принципы воспитания

Методологической основой воспитательной деятельности являются аксиологический, антропологический, культурно-исторический и системно-деятельностный подходы:

–***аксиологический подход***, суть которого заключается в понимании воспитания как социальной деятельности, направленной на передачу общественных ценностей от старшего поколения к младшему. Содержание воспитания при аксиологическом подходе определяют общественные ценности. Обучающиеся присваивают ценности в событийных общностях, приобретают социокультурный опыт, у них формируется моральная рефлексия, нравственное самосознание и нравственная культура. Аксиологический подход имеет принципиальное

значение как для определения ценностной системы духовно-нравственного развития и воспитания обучающихся, так и для формирования уклада образовательной организации. Система ценностей образовательной деятельности определяет содержание основных направлений воспитания;

– ***гуманитарно-антропологический подход*** предполагает становление и воспитание человека во всей полноте его природных, социальных и духовных характеристик. Воспитание человека осуществляется в системе реальных жизненных связей и отношений с другими людьмив со-бытийной общности, являющейся смысловым центром практики воспитания. В общностях происходит зарождение нравственного сознания, навыков управления собственными чувствами, обретение опыта нравственного поведения, что в совокупности с личностными особенностями составляет основу субъектности ребенка.

– ***культурно-исторический подход*** предполагает освоение личностью ценностей культуры посредством интериоризации — личностного усвоения внешней социальной деятельности, присвоения жизненного опыта, становления психических функций и развития в целом. Социальная ситуация развития полагается в качестве главного источника развития ребенка; его общения со взрослым в ходе освоения культурных образцов и способов деятельности. Она становится условием его ближайшего развития и задаёт перспективу, в которой формируется образ будущего России, складывается понимание миссии и роли нашей страны в мировом культурном наследии и его цивилизационном развитии.

– ***системно-деятельностныйподход*** предполагает системную реализацию воспитательного потенциала содержания образования, формирование и развитие у обучающихся мотивации к учебной деятельности, развитие субъективной личностной позиции на основе опыта нравственной рефлексии и нравственного выбора.

Методологические основы определяются рядом основных **принципов воспитания**:

– ***гуманистической направленности воспитания:*** каждый обучающийся имеет право на признание его как человеческой личности, уважение его достоинства, гуманное отношение, защиту его человеческих прав, свободное развитие личности;

–***ценностного единства и совместности:*** ценности и смыслы воспитания едины и разделяемы всеми участниками образовательных отношений, что предполагает содействие, сотворчество и сопереживание, взаимопонимание и взаимное уважение участников воспитательного (образовательного) процесса;

–***культуросообразности:*** воспитание основывается на культуре и традициях народов России, в воспитательной деятельности учитываются исторические и социокультурные особенности региона, местности проживания обучающихся и нахождения образовательной организации, традиционный уклад, образ жизни, национальные, религиозные и иные культурные особенности местного населения;

–***следования нравственному примеру:*** педагог, воспитатель должны в своей деятельности, общении с обучающимися являть примеры соответствия слова и дела, быть ориентиром нравственного поведения;

–***безопасной жизнедеятельности:*** воспитание должно осуществляться в условиях безопасности, обеспечения защищенности всех участников воспитательной деятельности от внутренних и внешних угроз;

–***совместной деятельности детей и взрослых:*** приобщение обучающихся к культурным ценностям происходит в условиях совместной деятельности, основанной на взаимном доверии, партнёрстве и ответственности;

–***инклюзивности:*** образовательный процесс организовывается таким образом, что все обучающиеся, независимо от их физических, психических, интеллектуальных, культурных, языковых и иных особенностей, включаются в общую систему воспитательной деятельности;

–***возрастосообразности:*** проектирование процесса воспитания, ориентированного на решение возрастных задач развития ребёнка с учётом его возрастных и индивидуальных особенностей.

Данные принципы являются основой содержания программ воспитания, реализуются при проектировании воспитания в образовательных организациях, учитываются при формировании и поддержании их уклада.

Рабочая программа воспитания предназначена для планирования и организации системной воспитательной деятельности; разрабатывается и утверждается с участием коллегиальных органов управления общеобразовательной организацией (в том числе советов обучающихся), советов родителей; реализуется в единстве урочной и внеурочной деятельности, осуществляемой совместно с семьёй и другими участниками образовательных отношений, социальными институтами воспитания; предусматривает приобщение обучающихся к российским традиционным духовным ценностям, включая ценности своей этнической группы, правилам и нормам поведения, принятым в российском обществе на основе российских базовых конституционных норм и ценностей, историческое просвещение, формирование российской культурной и гражданской идентичности обучающихся.

2.3.2 Особенности организуемого в образовательной организации воспитательного процесса

Муниципальное бюджетное общеобразовательное учреждение Светлянская средняя общеобразовательная школа располагается в селе Светлое Воткинского района. Школа находится в равной удаленности от города Воткинска и города Ижевска. Существует прямое транспортное сообщение с городами.

История школы связана с именами великих людей – М.М. Соломенникова, героя-гвардейца Первой Гвардейской танковой бригады и Н.З.Ульяненко, отважной летчицы, Героя Советского Союза. Память о героях навсегда останется в сердцах педагогов, детей и жителей села.

Эти немаловажные факты школьной истории должны способствовать формированию духовно-нравственных ценностей и гражданского сознания, повышению исторической культуры у подрастающего поколения, патриотическому воспитанию на примере героев Отечества.

В школе обучаются учащиеся из разных населенных пунктов: с Светлое, д Кудрино, д Черный Ключ, д Черная, д Талица, починок Владимировский. Подвоз учащихся осуществляется школьным автобусом. Обучение проводится в одну смену.

Социокультурная среда села сохраняет внутреннее духовное богатство, бережное отношение к Родине и природе. В таких условиях у детей значительно раньше формируется уважение к семейным традициям, уважение к старшим, людям труда, взаимопомощь, любовь к природе.

В процессе воспитания личности каждого обучающегося школа сотрудничает с Территориальным Отделом «Светлянский», Светлянским культурным центром, Комиссией по делам несовершеннолетних, с Районным Центром Детского Творчества, Детской юношеской спортивной школой Воткинского района, Лесничеством, Пожарной Частью.

Обучающиеся принимают участие в конкурсах, проектах разного уровня: муниципальном, региональном, Всероссийском, Международном.

Процесс воспитания в образовательной организации основывается на следующих принципах взаимодействия педагогических работников и обучающихся и их родителей (законных представителей):

-неукоснительное соблюдение законности и прав семьи и обучающегося, соблюдения конфиденциальности информации об обучающемся и семье, приоритета безопасности обучающегося при нахождении в образовательной организации;

-ориентир на создание в образовательной организации психологически комфортной среды для каждого обучающегося и взрослого, без которой невозможно конструктивное взаимодействие обучающихся и педагогических работников;
-реализация процесса воспитания главным образом через создание в школе детско-взрослых общностей, которые бы объединяли обучающихся, родителей и педагогических работников яркими и содержательными событиями, общими позитивными эмоциями и доверительными отношениями друг к другу;
-организация основных совместных дел обучающихся, родителей и педагогических работников как предмета совместной заботы и взрослых, и обучающихся;
-системность, целесообразность и нешаблонность воспитания как условия его эффективности.

Школьные традиции объединяют учителей, учеников, выпускников и родителей, сплачивают школьный коллектив, обогащая его жизнь яркими событиями.

Основными традициями воспитания в МБОУ Светлянской СОШ являются следующие:
-ключевые общешкольные дела, через которые осуществляется интеграция воспитательных усилий педагогических работников (Костер встречи, Смотр строя и песни, День танца, общешкольные линейки).
-коллективная разработка, коллективное планирование, коллективное проведение и коллективный анализ их результатов - важная черта каждого ключевого дела и большинства используемых для воспитания других совместных дел педагогов и школьников;
-создание условий, при которых по мере взросления обучающегося увеличивалась его роль в совместных делах - от пассивного наблюдателя до организатора;
-в проведении общешкольных дел отсутствует соревновательность между классами, поощряется конструктивное межклассное и межвозрастное взаимодействие, а также их социальная активность;
-формирование коллективов в рамках школьных классов, кружков, студий, секций и иных детских объединений, установление в них доброжелательных и товарищеских взаимоотношений;
-ключевой фигурой воспитания в школе является классный руководитель, реализующий по отношению к детям защитную, личностно-развивающую, организационную, посредническую (в разрешении конфликтов) функции.

2.3.3.Цель и задачи воспитания

Современный российский национальный воспитательный идеал — высоконравственный, творческий, компетентный гражданин России, принимающий судьбу Отечества как свою личную, осознающий ответственность за настоящее и будущее страны, укоренённый в духовных и культурных традициях многонационального народа Российской Федерации.

В соответствии с этим идеалом и нормативными правовыми актами Российской Федерации в сфере образования **цель воспитания**, воспитательной деятельности в школе: создание условий для личностного развития обучающихся, их самоопределения и социализации на основе социокультурных, духовно-нравственных ценностей и принятых в российском обществе правил и норм поведения в интересах человека, семьи, общества и государства, формирование у обучающихся чувства патриотизма, гражданственности, уважения к памяти защитников Отечества и подвигам Героев Отечества, закону и правопорядку, человеку труда и старшему поколению, взаимного уважения, бережного отношения к культурному наследию и традициям многонационального народа Российской Федерации, природе и окружающей среде (Федеральный закон от 29.12.2012 № 273-ФЗ «Об образовании в Российской Федерации»).

Задачи воспитания обучающихся в школе:
-усвоение ими знаний, норм, духовно-нравственных ценностей, традиций, которые выработало российское общество (социально значимых знаний);

-формирование и развитие личностных отношений к этим нормам, ценностям, традициям (их освоение, принятие);
-приобретение соответствующего этим нормам, ценностям, традициям социокультурного опыта поведения, общения, межличностных и социальных отношений, применения полученных знаний;
-достижение личностных результатов освоения общеобразовательных программ в соответствии с ФГОС.

Воспитательная деятельность в общеобразовательной организации планируется и осуществляется на основе аксиологического, антропологического, культурно-исторического, системно-деятельностного, личностно- ориентированного подходов и с учётом принципов воспитания: гуманистической направленности воспитания, совместной деятельности детей и взрослых, следования нравственному примеру, безопасной жизнедеятельности, инклюзивности, возрастосообразности.

2.3.4 Направления воспитания

Программа реализуется в единстве учебной и воспитательной деятельности общеобразовательной организации по основным направлениям воспитания в соответствии с ФГОС:

● **гражданское воспитание** — формирование российской гражданской идентичности, принадлежности к общности граждан Российской Федерации, к народу России как источнику власти в Российском государстве и субъекту тысячелетней российской государственности, изучение и уважение прав, свобод и обязанностей гражданина России;

● **патриотическое воспитание** — воспитание любви к родному краю, Родине, своему народу, уважения к другим народам России; историческое просвещение, формирование российского национального исторического сознания, российской культурной идентичности;

● **духовно-нравственное воспитание** — воспитание на основе духовно-нравственной культуры народов России, традиционных религий народов России, формирование традиционных российских семейных ценностей; воспитание честности, доброты, милосердия, сопереживания, справедливости, коллективизма, дружелюбия и взаимопомощи, уважения к старшим, к памяти предков, их вере и культурным традициям;

● **эстетическое воспитание** — формирование эстетической культуры на основе российских традиционных духовных ценностей, приобщение к лучшим образцам отечественного и мирового искусства;

● **физическое воспитание, формирование культуры здорового образа жизни и эмоционального благополучия** — развитие физических способностей с учётом возможностей и состояния здоровья, навыков безопасного поведения в природной и социальной среде, чрезвычайных ситуациях;

● **трудовое воспитание** — воспитание уважения к труду, трудящимся, результатам труда (своего и других людей), ориентация на трудовую деятельность, получение профессии, личностное самовыражение в продуктивном, нравственно достойном труде в российском обществе, на достижение выдающихся результатов в профессиональной деятельности;

● **экологическое воспитание** — формирование экологической культуры, ответственного, бережного отношения к природе, окружающей среде на основе российских традиционных духовных ценностей, навыков охраны, защиты, восстановления природы, окружающей среды;

● **воспитание ценностей научного познания** — воспитание стремления к познанию себя и других людей, природы и общества, к получению знаний, качественного образования с учётом личностных интересов и общественных потребностей.

2.3.5 Целевые ориентиры результатов воспитания

Целевые ориентиры результатов воспитания на уровне начального общего образования

Целевые ориентиры
Гражданско-патриотическое воспитание
Знающий и любящий свою малую родину, свой край, имеющий представление о Родине — России, её территории, расположении. Сознающий принадлежность к своему народу и к общности граждан России, проявляющий уважение к своему и другим народам. Понимающий свою сопричастность к прошлому, настоящему и будущему родного края, своей Родины — России, Российского государства. Понимающий значение гражданских символов (государственная символика России, своего региона), праздников, мест почитания героев и защитников Отечества, проявляющий к ним уважение. Имеющий первоначальные представления о правах и ответственности человека в обществе, гражданских правах и обязанностях. Принимающий участие в жизни класса, общеобразовательной организации, в доступной по возрасту социально значимой деятельности.
Духовно-нравственное воспитание
Уважающий духовно-нравственную культуру своей семьи, своего народа, семейные ценности с учётом национальной, религиозной принадлежности. Сознающий ценность каждой человеческой жизни, признающий индивидуальность и достоинство каждого человека. Доброжелательный, проявляющий сопереживание, готовность оказывать помощь, выражающий неприятие поведения, причиняющего физический и моральный вред другим людям, уважающий старших. Умеющий оценивать поступки с позиции их соответствия нравственным нормам, осознающий ответственность за свои поступки. Владеющий представлениями о многообразии языкового и культурного пространства России, имеющий первоначальные навыки общения с людьми разных народов, вероисповеданий. Сознающий нравственную и эстетическую ценность литературы, родного языка, русского языка, проявляющий интерес к чтению
Эстетическое воспитание
Способный воспринимать и чувствовать прекрасное в быту, природе, искусстве, творчестве людей. Проявляющий интерес и уважение к отечественной и мировой художественной культуре. Проявляющий стремление к самовыражению в разных видах художественной деятельности, искусстве
Физическое воспитание, формирование культуры здоровья и эмоционального благополучия
Бережно относящийся к физическому здоровью, соблюдающий основные правила здорового и безопасного для себя и других людей образа жизни, в том числе в информационной среде.

Владеющий основными навыками личной и общественной гигиены, безопасного поведения в быту, природе, обществе. Ориентированный на физическое развитие с учётом возможностей здоровья, занятия физкультурой и спортом. Сознающий и принимающий свою половую принадлежность, соответствующие ей психофизические и поведенческие особенности с учётом возраста.
Трудовое воспитание
Сознающий ценность труда в жизни человека, семьи, общества. Проявляющий уважение к труду, людям труда, бережное отношение к результатам труда, ответственное потребление. Проявляющий интерес к разным профессиям. Участвующий в различных видах доступного по возрасту труда, трудовой деятельности
Экологическое воспитание
Понимающий ценность природы, зависимость жизни людей от природы, влияние людей на природу, окружающую среду. Проявляющий любовь и бережное отношение к природе, неприятие действий, приносящих вред природе, особенно живым существам. Выражающий готовность в своей деятельности придерживаться экологических норм.
Ценности научного познания
Выражающий познавательные интересы, активность, любознательность и самостоятельность в познании, интерес и уважение к научным знаниям, науке. Обладающий первоначальными представлениями о природных и социальных объектах, многообразии объектов и явлений природы, связи живой и неживой природы, о науке, научном знании. Имеющий первоначальные навыки наблюдений, систематизации и осмысления опыта в естественнонаучной и гуманитарной областях знания

2.3.6 Виды, формы и содержание деятельности

Реализация поставленной цели и задач программы воспитания осуществляется в рамках следующих направлений воспитательной работы школы:

Школьный урок

Реализация воспитательного потенциала уроков (урочной деятельности, аудиторных занятий в рамках максимально допустимой учебной нагрузки) предусматривает:

- максимальное использование воспитательных возможностей содержания учебных предметов для формирования у обучающихся российских традиционных духовно-нравственных и социокультурных ценностей, российского исторического сознания на основе исторического просвещения; подбор соответствующего тематического содержания, текстов для чтения, задач для решения, проблемных ситуаций для обсуждений;
- включение учителями в рабочие программы по всем учебным предметам, курсам, модулям целевых ориентиров результатов воспитания, их учёт в формулировках воспитательных задач уроков, занятий, освоения учебной тематики, их реализация в обучении;
- включение учителями в рабочие программы учебных предметов, курсов, модулей тематики в соответствии с календарным планом воспитательной работы;

- выбор методов, методик, технологий, оказывающих воспитательное воздействие на личность, в соответствии с воспитательным идеалом, целью и задачами воспитания, целевыми ориентирами результатов воспитания; реализация приоритета воспитанияв учебной деятельности;
- привлечение внимания обучающихся к ценностному аспекту изучаемых на уроках предметов, явлений и событий, инициирование обсуждений, высказываний своего мнения, выработки своего личностного отношения к изучаемым событиям, явлениям, лицам;
- применение интерактивных форм учебной работы — интеллектуальных, стимулирующих познавательную мотивацию, игровых методик, дискуссий, дающих возможность приобрести опыт ведения конструктивного диалога; групповой работы, которая учит строить отношения и действовать в команде, способствует развитию критического мышления;
- побуждение обучающихся соблюдать нормы поведения, правила общения со сверстниками и педагогами, соответствующие укладу общеобразовательной организации; установление и поддержку доброжелательной атмосферы;
- организацию шефства мотивированных и эрудированных обучающихся над неуспевающими одноклассниками, в том числе с особыми образовательными потребностями, дающего обучающимся социально значимый опыт сотрудничества и взаимной помощи;
- инициирование и поддержку исследовательской деятельности обучающихся в форме индивидуальных и групповых проектов.

Внеурочная деятельность

Внеурочная деятельность- это образовательная деятельность, направленная на достижение планируемых результатов освоения основной образовательной программы (личностных, метапредметных и предметных), осуществляемая в формах, отличных от урочной. Является неотъемлемой и обязательной частью основной образовательной программы.

Реализация воспитательного потенциала внеурочной деятельности в целях обеспечения индивидуальных потребностей обучающихся осуществляется в рамках выбранных обучающимися курсов, занятий :

- курсы, занятия исторического просвещения, патриотической, гражданско-патриотической, военно-патриотической, краеведческой, историко-культурной направленности;
- курсы, занятия духовно-нравственной направленности по религиозным культурам народов России, основам духовно-нравственной культуры народов России, духовно-историческому краеведению;
- курсы, занятия познавательной, научной, исследовательской, просветительской направленности;
- курсы, занятия экологической, природоохранной направленности;
- курсы, занятия в области искусств, художественного творчества разных видов и жанров;
- курсы, занятия туристско-краеведческой направленности;
- курсы, занятия оздоровительной и спортивной направленности.

Организация внеурочной деятельности обучающихся выстроена в едином

образовательном пространстве за счет использования ресурсов образовательного учреждения.

Исходя из задач, форм и содержания внеурочной деятельности, для ее реализации в учреждении использована следующая модель :

Урочная деятельность

Перерыв

Внеурочная деятельность

Группа продленного дня в начальных классах

Кадровое и методическое обеспечение соответствует требованиям плана внеурочной деятельности.

План внеурочной деятельности обеспечивает реализацию всех направлений развития личности и предоставляет возможность выбора занятий внеурочной деятельности каждому ребенку. Группы включают как обучающихся одного класса, так и обучающихся одного уровня образования.

Программы дополнительного образования
на базе МБОУ Светлянской СОШ

№	Название программы	Направление	Возраст обучающихся по программе	Количество часов в неделю/в год
1	Практическая биология	естественно-научное	11-15 лет	1/34
2	Химия вокруг нас	естественно-научное	14-17 лет	2/68
3	Физика в экспериментах и задачах	общеинтеллекту-альное	13-16 лет	1/34 (2 группы)
5	Театральное творчество	художественное	6-11 лет	2/68
6	Основы программирования	техническое	11-17 лет	2/68
7	История моего села	туристско-краеведческое	11-17 лет	2/68
8	Основы робототехники	техническое	9-15 лет	2/68
9	Основы волонтерской деятельности	социально-гуманитарное	11-17 лет	2/68

При организации внеурочной деятельности используются программы курсов внеурочной деятельности.

№	Название курса	Направление	Возраст обучающихся по программе	Количество часов в неделю/в год
1	Разговор о важном	духовно-	6-16 лет	1/34

		нравственное		
2	Библиотека-читателю	духовно-нравственное	14-17 лет	1/34

Внеурочная деятельность осуществляется непосредственно в образовательной организации.

Расписание занятий внеурочной деятельности составлено в соответствии с Санитарно-эпидемиологическими требованиями к условиям и организации обучения в общеобразовательных учреждениях и соответствует различным сменам видов деятельности младших школьников.

Расписание формируется отдельно от расписания уроков.

В соответствии с санитарно-эпидемиологическими нормами и правилами занятия в рамках внеурочной деятельности занятия начинаются не ранее чем через 30 минут после окончания уроков.

Количество занятий внеурочной деятельности для каждого обучающегося определяется его родителями (законными представителями) с учётом занятости обучающихся во второй половине дня.

Чередование учебной и внеурочной деятельности устанавливается календарным учебным графиком. Время, отведённое на внеурочную деятельность, не учитывается при определении максимально допустимой недельной нагрузки обучающихся.

Занятия проводятся педагогами школы во второй половине дня после обеда и динамической паузы в кабинетах школы, не задействованных в данный момент в учебном процессе.

Посещение кружков и секций дает возможность обучающимся адаптироваться в среде сверстников, индивидуальная работа педагога помогает глубоко изучить и усвоить материал. На занятиях педагоги стараются раскрыть у учащихся организаторские, творческие, музыкальные способности, что играет немаловажную роль в духовном развитии подростков.

Формы реализации программ внеурочной деятельности: экскурсии, походы, круглые столы, конференции, КВНы, викторины, праздничные мероприятия, олимпиады, соревнования, поисковая и проектная деятельность, научные исследования, практикумы, творческие мастерские, театральные постановки, игры.

Основные школьные дела

Основные школьные дела – это главные традиционные общешкольные дела, в которых принимает участие большая часть обучающихся и которые обязательно планируются, готовятся, проводятся и анализируются совместно педагогами и обучающимися. Это комплекс коллективных творческих дел, интересных и значимых для обучающихся, объединяющих их вместе с педагогическими работниками в единый коллектив. Ключевые дела *обеспечивают включенность в них большого числа обучающихся и взрослых, способствуют интенсификации их общения, ставят их в ответственную позицию к происходящему в школе.*

Реализация воспитательного потенциала основных школьных дел предусматривает:

- общешкольные праздники, ежегодные творческие (театрализованные, музыкальные, литературные и т. п.) мероприятия, связанные с

(общероссийскими, региональными) праздниками, памятными датами, в которых участвуют все классы;

- участие во всероссийских акциях, посвящённых значимым событиям в России, мире;
- торжественные мероприятия, связанные с завершением образования, переходом на следующий уровень образования, символизирующие приобретение новых социальных статусов в общеобразовательной организации, обществе;
- церемонии награждения (по итогам учебного периода, года) обучающихся и педагогов за участие в жизни общеобразовательной организации, достижения в конкурсах, соревнованиях, олимпиадах, вклад в развитие общеобразовательной организации, своей местности;
- социальные проекты в общеобразовательной организации, совместно разрабатываемые и реализуемые обучающимися и педагогами, в том числе с участием социальных партнёров, комплексы дел благотворительной, экологической, патриотической, трудовой и др. направленности;
- проводимые для жителей поселения, своей местности и организуемые совместно с семьями обучающихся праздники, фестивали, представления в связи с памятными датами, значимыми событиями для жителей поселения;
- разновозрастные сборы, многодневные выездные события, включающие в себя комплекс коллективных творческих дел гражданской, патриотической, историко-краеведческой, экологической, трудовой, спортивно-оздоровительной и др. направленности;
- вовлечение по возможности каждого обучающегося в школьные дела в разных ролях (сценаристов, постановщиков, исполнителей, корреспондентов, ведущих, декораторов, музыкальных редакторов, ответственных за костюмы и оборудование, за приглашение и встречу гостей и т. д.), помощь обучающимся в освоении навыков подготовки, проведения, анализа общешкольных дел;

Классное руководство

Реализация воспитательного потенциала классного руководства (деятельности педагогических работников, осуществляющих классное руководство как особого вида педагогическую деятельность, направленную в первую очередь на решение задач воспитания и социализации обучающихся) предусматривает :

- планирование и проведение классных часов;
- инициирование и поддержку участия класса в общешкольных мероприятиях, делах, оказание необходимой помощи обучающимся в их подготовке, проведении и анализе;
- организация интересных и полезных для личностного развития обучающихся совместных дел, позволяющих вовлекать в них обучающихся с разными потребностями, способностями, давать возможности для самореализации, устанавливать и укреплять доверительные отношения, стать для них значимым взрослым, задающим образцы поведения;
- сплочение коллектива класса через игры и тренинги на командообразование, внеучебные и внешкольные мероприятия, походы, экскурсии, празднования дней рождения обучающихся, классные вечера;

- выработку совместно с обучающимися правил поведения класса, участие в выработке таких правил поведения в общеобразовательной организации;
- изучение особенностей личностного развития обучающихся путём наблюдения за их поведением, в специально создаваемых педагогических ситуациях, в играх, беседах по нравственным проблемам; результаты наблюдения сверяются с результатами бесед с родителями, учителями, а также (при необходимости)со школьным психологом;
- доверительное общение и поддержку обучающихся в решении проблем (налаживание взаимоотношений с одноклассниками или педагогами, успеваемость и т. д.), совместный поиск решений проблем, коррекцию поведения обучающихся через частные беседы индивидуально и вместе с их родителями, с другими обучающимися класса;
- индивидуальную работу с обучающимися класса по ведению личных портфолио, в которых они фиксируют свои учебные, творческие, спортивные, личностные достижения;
- регулярные консультации с учителями- предметниками, направленные на формирование единства требований по вопросам воспитания и обучения, предупреждение и/или разрешение конфликтов между учителями и обучающимися;
- проведение мини-педсоветов для решения конкретных проблем класса, интеграции воспитательных влияний педагогов на обучающихся, привлечение учителей- предметников к участию в классных делах, дающих им возможность лучше узнавать и понимать обучающихся, общаясь и наблюдая их во внеучебной обстановке, участвовать в родительских собраниях класса;
- организацию и проведение регулярных родительских собраний, информирование родителей об успехах и проблемах обучающихся, их положении в классе, жизни класса в целом, помощь родителям и иным членам семьи в отношениях с учителями, администрацией;
- создание и организацию работы родительского комитета класса, участвующего в решении вопросов воспитания и обучения в классе, общеобразовательной организации;
- привлечение родителей (законных представителей), членов семей обучающихся к организации и проведению воспитательных дел, мероприятий в классе и общеобразовательной организации;
- проведение в классе праздников, конкурсов, соревнований и т. п.

Внешкольные мероприятия

Реализация воспитательного потенциала внешкольных мероприятий предусматривает:

- внешкольные мероприятия, в том числе организуемые совместно с социальными партнёрами общеобразовательной организации;
- внешкольные тематические мероприятия воспитательной направленности, организуемые педагогами по изучаемым в общеобразовательной организации учебным предметам, курсам, модулям;
- экскурсии, походы выходного дня (в музей, картинную галерею, технопарк, на предприятие и др.), организуемые в классах классными руководителями, в том числе совместно с родителями (законными представителями)

обучающихся с привлечением их к планированию, организации, проведению, оценке мероприятия;

- литературные, исторические, экологические и другие походы, экскурсии, экспедиции, слеты и т. п., организуемые педагогами,в том числе совместно с родителями (законными представителями) обучающихся (для изучения историко-культурных мест, событий, биографий проживавших в этой местности российских поэтов и писателей, деятелей науки, природных и историко-культурных ландшафтов, флоры и фауны и др.);
- выездные события, включающие в себя комплекс коллективных творческих дел, в процессе которых складывается детско-взрослая общность, характеризующаяся доверительными взаимоотношениями, ответственным отношением к делу, атмосферой эмоционально-психологического комфорта.

Организация предметно-пространственной среды

Окружающая предметно-эстетическая среда МБОУ Светлянской СОШ, при условии ее грамотной организации, обогащает внутренний мир обучающихся, способствует формированию чувства вкуса и стиля, создает атмосферу психологического комфорта, поднимает настроение, предупреждает стрессовые ситуации, способствует позитивному восприятию ребенком школы.

Реализация воспитательного потенциала предметно-пространственной среды предусматривает:

- оформление внешнего вида, фасада, холла при входе, здания общеобразовательной организации государственной символикой Российской Федерации, субъекта Российской Федерации, муниципального образования (флаг, герб);
- изображения символики Российского государства в разные периоды его тысячелетней истории, исторической символики регионов на стендах с исторической информацией гражданско-патриотической направленности;
- карты России, регионов, муниципальных образований (современные и исторические, точные и стилизованные, географические, природные, культурологические, художественно оформленные, в том числе материалами, подготовленными обучающимися) с изображениями значимых культурных объектов местности, региона, России, памятных исторических, гражданских, народных, религиозных мест почитания;
- художественные изображения (символические, живописные, фотографические, интерактивные аудио и видео) природы России, региона, местности, предметов традиционной культуры и быта, духовной культуры народов России;
- портреты выдающихся государственных деятелей России в прошлом, деятелей культуры, науки, производства, искусства, военных, героев и защитников Отечества;
- звуковое пространство в общеобразовательной организации — работа школьного радио, аудиосообщения в общеобразовательной организации (школьные звонки-мелодии, информационные сообщения, музыка) позитивной духовно-нравственной, гражданско-патриотической воспитательной направленности, исполнение гимна Российской Федерации;
- «места гражданского почитания» (особенно если общеобразовательная организация носит имя выдающегося исторического деятеля, учёного, героя, защитника Отечества и т. п.) в помещениях общеобразовательной организации или на прилегающей

территории для общественно-гражданского почитания лиц, мест, событий в истории России; мемориалы воинской славы, памятники, памятные доски в общеобразовательной организации;

- «места новостей» — оформленные места, стенды в помещениях (холл первого этажа, рекреации), содержащие в доступной, привлекательной форме новостную информацию позитивного гражданско-патриотического, духовно-нравственного содержания, поздравления педагогов и обучающихся и т. п.;
- размещение регулярно сменяемых экспозиций творческих работ обучающихся, демонстрирующих их способности, знакомящих с работами друг друга, фотоотчётов об интересных событиях в общеобразовательной организации;
- благоустройство, озеленение территории при общеобразовательной организации, спортивных и игровых площадок, доступных и безопасных оздоровительно-рекреационных зон, свободное, игровое пространство общеобразовательной организации, зоны активного и тихого отдыха;
- создание и поддержание в вестибюле или библиотеке стеллажей свободного книгообмена, на которые обучающиеся, родители, педагоги могут выставлять для общего использования свои книги, брать для чтения другие;
- благоустройство закреплённых за классом аудиторий классными руководителями вместе с обучающимися;
- событийный дизайн — оформление пространства проведения событий праздников, церемоний, торжественных линеек, творческих вечеров;
- совместные с обучающимися разработку, создание и популяризацию символики общеобразовательной организации (эмблема, флаг, логотип, элементы костюма обучающихся и т. п.), используемой как повседневно, так и в торжественные моменты;
- акцентирование внимания обучающихся на важных для воспитания ценностях, правилах, традициях, укладе общеобразовательной организации, актуальных вопросах безопасности, профилактики (стенды, плакаты, инсталляции и др.).

Предметно-пространственная среда строится как максимально доступная для обучающихся с особыми образовательными потребностями и ОВЗ.

Взаимодействие с родителями (законными представителями)

Реализация воспитательного потенциала взаимодействия с родителями (законными представителями) обучающихся предусматривает :

- создание и деятельность в общеобразовательной организации, в классах представительных органов родительского сообщества (Совет родителей общеобразовательной организации, классов), участвующих в обсуждении и решении вопросов воспитания и обучения, деятельность представителей родительского сообщества в Управляющем совете общеобразовательной организации;
- тематические родительские собрания в классах, общешкольные родительские собрания по вопросам воспитания, взаимоотношений *обучающихся* и педагогов в общеобразовательной организации, условий обучения и воспитания;
- родительские дни, в которые родители (законные представители) могут посещать уроки и внеурочные занятия;

- проведение тематических собраний (в том числе по инициативе родителей), на которых родители могут получать советы по вопросам воспитания, консультации психологов, врачей, социальных работников, служителей традиционных российских религий, обмениваться опытом;
- родительские форумы при интернет-сайте общеобразовательной организации, интернет-сообщества, группы с участием педагогов, на которых обсуждаются интересующие родителей вопросы, согласуется совместная деятельность;
- участие родителей в психолого-педагогических консилиумах в случаях, предусмотренных нормативными документами о психолого-педагогическом консилиуме в общеобразовательной организации в соответствии с порядком привлечения родителей (законных представителей);
- привлечение родителей (законных представителей) к подготовке и проведению классных и общешкольных мероприятий;
- при наличии среди обучающихся детей-сирот, оставшихся без попечения родителей, приёмных детей целевое взаимодействие с их законными представителями.
- социальные сети и чаты, в которых обсуждаются интересующие родителей (законных представителей) вопросы воспитания.

Самоуправление

Поддержка детского самоуправления в школе помогает педагогическим работникам воспитывать в обучающихся инициативность, самостоятельность, ответственность, трудолюбие, чувство собственного достоинства, а обучающимся – предоставляет широкие возможности для самовыражения и самореализации. Это то, что готовит их к взрослой жизни. Поскольку обучающимся младших и подростковых классов не всегда удается самостоятельно организовать свою деятельность, детское самоуправление иногда и на время может трансформироваться (посредством введения функции педагога-куратора) в детско-взрослое самоуправление.

Реализация воспитательного потенциала ученического самоуправления в общеобразовательной организации предусматривает :

- организацию и деятельность органов ученического самоуправления (совет обучающихся), избранных в общеобразовательной организации;
- представление органами ученического самоуправления интересов обучающихся в процессе управления общеобразовательной организацией;
- защиту органами ученического самоуправления законных интересов и прав обучающихся;
- участие представителей органов ученического самоуправления в разработке, обсуждении и реализации рабочей программы воспитания, календарного плана воспитательной работы;
- участие представителей органов ученического самоуправления обучающихся в анализе воспитательной деятельности в общеобразовательной организации.

Детское самоуправление в школе осуществляется через деятельность Совета обучающихся, создаваемого для учета мнения детей по вопросам управления школой и принятия решений,

затрагивающих их права и законные интересы детей.

В школе выстроена структура управления. Во главе школы стоит Президент, который избирается на общешкольных выборах. В Совет обучающихся входят представители от каждого класса с 1 по 11.

Совет обучающихся состоит из отдельных групп учеников, которые выполняют работу по своим направлениям :совет умников, совет досуга, совет по спорту, пресс-центр.

Активисты школьного ученического самоуправления организуют проведение значимых событий (соревнований, конкурсов, фестивалей, флешмобов и т.п.). на уровне школы, а также распределяют ответственность между классами за проведение тех или иных конкретных мероприятий, праздников, вечеров, акций и т.п.

Профилактика и безопасность

Реализация воспитательного потенциала профилактической деятельности в целях формирования и поддержки безопасной и комфортной среды в общеобразовательной организации предусматривает:

- деятельность педагогического коллектива по созданию в общеобразовательной организации эффективной профилактической среды обеспечения безопасности жизнедеятельности как условия успешной воспитательной деятельности
- проведение исследований, мониторинга рисков безопасности и ресурсов повышения безопасности, выделение и психолого-педагогическое сопровождение групп риска обучающихся по разным направлениям (агрессивное поведение, зависимости и др.)
- проведение коррекционно-воспитательной работы с обучающимся групп риска силами педагогического коллектива и с привлечением сторонних специалистов (психологов, конфликтологов, коррекционных педагогов, работников социальных служб, правоохранительных органов, опеки и т. д.)
- разработку и реализацию профилактических программ, направленных на работу как с девиантными обучающимися, так и с их окружением, организацию межведомственного взаимодействия;
- вовлечение обучающихся в воспитательную деятельность, проекты, программы профилактической направленности социальных и природных рисков, реализуемые в общеобразовательной организации и в социокультурном окружении с обучающимися, педагогами, родителями (антинаркотические, антиалкогольные, против курения; безопасность в цифровой среде; профилактика вовлечения в деструктивные группы в социальных сетях, деструктивные молодёжные, религиозные объединения, культы, субкультуры; безопасность дорожного движения; безопасность на воде, безопасность на транспорте; противопожарная

безопасность; гражданская оборона; антитеррористическая, антиэкстремистская безопасность и т. д.);

- организацию превентивной работы с обучающимися по сценариям социально одобряемого поведения, по развитию навыков саморефлексии, самоконтроля, устойчивости к негативному воздействию, групповому давлению;
- профилактику правонарушений, девиаций посредством организации деятельности, альтернативной девиантному поведению — познания (путешествия), испытания себя (походы, спорт), значимого общения, творчества, деятельности (в том числе профессиональной, религиозно-духовной, благотворительной, искусства и др.);
- предупреждение, профилактику и целенаправленную деятельность в случаях появления, расширения, влияния в общеобразовательной организации маргинальных групп обучающихся (оставивших обучение, криминальной направленности, агрессивного поведения и др.);
- профилактику расширения групп, семей обучающихся, требующих специальной психолого-педагогической поддержки и сопровождения (слабоуспевающие, социально запущенные, социально неадаптированные дети-мигранты, обучающиеся с ОВЗ и т. д.).

Профилактическая работа с обучающимися осуществляется в рамках школьной комплексной программы профилактики « Подросток и Закон»

Цель программы: формирование и развитие правовых знаний и правовой культуры школьников, законопослушного поведения и гражданской ответственности; развитие правового самопознания; оптимизация познавательной деятельности, профилактика безнадзорности, правонарушений и преступлений школьников, воспитание основ безопасности.

Программа реализуется при межведомственном взаимодействии с органами внутренних дел, учреждениями и ведомствами системы профилактики г. Воткинска Удмуртской Республики.

Основными участниками программы являются: педагоги, обучающиеся, родители (законные представители) обучающихся, органы системы профилактики.(КДН, ОДН, Светлянская участковая больница, СКЦ с Светлое)

Программа предполагает работу по следующим направлениям:

- работа с педагогическим коллективом;
- профилактическая работа с обучающимися,
- профилактическая работа с семьями обучающихся.

Направления профилактической работы в МБОУ Светлянской СОШ:

-профилактика безнадзорности и правонарушений
-профилактика суицидального поведения
-профилактика распространения идей экстремизма и терроризма
-профилактика алкогольной, наркотической, токсической зависимости
-профилактика детского дорожно-транспортного травматизма
-профилактика семейного неблагополучия и жестокого обращения с несовершеннолетними
-профилактика ранней беременности
(имеется план работы по каждому направлению)

Социальное портнерство прописано в разделе «Взаимодействие с социальными партнерами».

Профориентация

Реализация воспитательного потенциала профориентационной работы общеобразовательной организации предусматривает :

- профориентационные игры: симуляции, деловые игры, квесты,решение кейсов, расширяющие знания о профессиях, способах выбора профессий, особенностях, условиях разной профессиональной деятельности;
- циклы профориентационных часов, направленных на подготовку обучающегося к осознанному планированию и реализации своего профессионального будущего;
- экскурсии на предприятия, в организации, дающие начальныепредставления о существующих профессиях и условиях работы;
- посещение профориентационных выставок, ярмарок профессий, тематических профориентационных парков, лагерей, дней открытых дверей в организациях профессионального, высшего образования;
- организацию на базе детского лагеря при общеобразовательной организации профориентационных смен с участием экспертов в области профориентации, где обучающиеся могут познакомиться с профессиями, получить представление об их специфике, попробовать свои силы в той или иной профессии, развить соответствующие навыки;
- совместное с педагогами изучение обучающимися интернет-ресурсов, посвящённых выбору профессий, прохождение профориентационного онлайн-тестирования, онлайн-курсов по интересующим профессиям и направлениям профессионального образования;
- участие в работе всероссийских профориентационных проектов, созданных в сети интернет: в открытых онлайн-уроках, реализуемых с учетом опыта цикла открытых уроков «ПроеКТОриЯ», направленных на раннюю профориентацию, во Всероссийском проекте «Урок цифры», который развивает интерес школьников к программированию и др. просмотр лекций, решение учебно-тренировочных задач, участие в мастер-классах, посещение открытых уроков;
- индивидуальное консультирование психологом обучающихсяи их родителей (законных представителей) по вопросам склонностей, способностей, иных индивидуальных особенностей обучающихся, которые могут иметь значение в выборе ими будущей профессии;
- освоение обучающимися основ профессии в рамках различных курсов по выбору, включённых в обязательную часть образовательной программы, в рамках компонента об участниках образовательных отношений, внеурочной деятельности или в рамках дополнительного образования.
- работа детских объединений, пропагандирующих различные профессии (ЮИД)

Детские общественные объединения

Действующее на базе школы детское общественное объединение Российское движение школьников–это добровольное, самоуправляемое, некоммерческое формирование, созданное по инициативе обучающихся и взрослых, объединившихся на основе общности интересов для реализации общих целей, указанных в уставе общественного объединения. Его правовой основой является Федеральный закон от 19 мая 1995 г. № 82-ФЗ «Об общественных объединениях» (ст. 5).

В МБОУ Светлянской СОШ реализуют свою деятельность детские общественные объединения и организации: Общероссийская общественно-государственная детско-юношеская

организация «Российское движение школьников» (РДШ), отряд юных инспекторов движения «Светофор» , спортивный клуб «Крепыши».

Реализация воспитательного потенциала работы детских общественных объединений общеобразовательной организации предусматривает:

- организация общественно полезных дел, дающих обучающимся возможность получить важный для их личностного развития опыт деятельности, направленной на помощь другим людям, своей школе, обществу в целом; развить в себе такие качества как забота, уважение, умение сопереживать, умение общаться, слушать и слышать других.
- клубные встречи – формальные и неформальные встречи членов детского общественного объединения для обсуждения вопросов управления объединением, планирования дел в школе и районе, совместного пения, празднования знаменательных для членов объединения событий;
- профильные смены детского объединения, проводимые в каникулярное время на базе загородного лагеря. Здесь, в процессе круглосуточного совместного проживания смены формируется костяк объединения, вырабатывается взаимопонимание, система отношений, выявляются лидеры, формируется атмосфера сообщества, формируется и апробируется набор значимых дел;
- рекрутинговые мероприятия в начальной школе, реализующие идею популяризации деятельности детского общественного объединения, привлечения в него новых участников (проводятся в форме игр, квестов, театрализаций и т.п.);

Поддержку и развитие в детском объединении его традиций и ритуалов, формирующих у обучающегося чувство общности с другими его членами, чувство причастности к тому, что происходит в объединении (реализуется посредством введения особой символики детского объединения, проведения ежегодной церемонии посвящения в члены детского объединения, информирование о деятельности движений на официальном сайте школы, интернет-странице в соцсетях.

2.3.7 Система поощрения социальной успешности и проявлений активной жизненной позиции обучающихся

Система поощрения проявлений активной жизненной позиции и социальной успешности обучающихся призвана способствовать формированию у обучающихся ориентации на активную жизненную позицию, инициативность, максимально вовлекать их в совместную деятельность в воспитательных целях. Система проявлений активной жизненной позиции и поощрения социальной успешности обучающихся строится на принципах:

- публичности, открытости поощрений (информирование всех обучающихся о награждении, проведение награждений в присутствии значительного числа обучающихся);
- соответствия артефактов и процедур награждения укладу общеобразовательной организации, качеству воспитывающей среды, символике общеобразовательной организации;
- прозрачности правил поощрения (наличие положения о награждениях, неукоснительное следование порядку, зафиксированному в этом документе, соблюдение справедливости при выдвижении кандидатур);
- регулирования частоты награждений (недопущение избыточности в поощрениях, чрезмерно больших групп поощряемыхи т. п.);
- сочетания индивидуального и коллективного поощрения (использование индивидуальных и коллективных наград даёт возможность стимулировать индивидуальную и коллективную активность обучающихся, преодолевать межличностные противоречия между обучающимися, получившими и не получившими награды);

- привлечения к участию в системе поощрений на всех стадиях родителей (законных представителей) обучающихся, представителей родительского сообщества, самих обучающихся, их представителей (с учётом наличия ученического самоуправления), сторонних организаций, их статусных представителей;
- дифференцированности поощрений (наличие уровней и типов наград позволяет продлить стимулирующее действие системы поощрения).

Формы поощрения проявлений активной жизненной позиции обучающихся и социальной успешности :
-размещение портретов учащихся школы на стенде «Наша гордость» (отличники, активисты, победители олимпиад, конкурсов, спортивных соревнований);
-награждение почетными грамотами, благодарностями на общешкольной линейке;
-ведение портфолио — деятельность обучающихся при её организации и регулярном поощрении классными руководителями, поддержке родителями (законными представителями) по собиранию (накоплению) артефактов, фиксирующих и символизирующих достижения обучающегося. Портфолио может включать артефакты признания личностных достижений, достижений в группе, участия в деятельности (грамоты, поощрительные письма, фотографии призов, фото изделий, работ и др., участвовавших в конкурсах и т. д.). Кроме индивидуального портфолио возможно ведение портфолио класса.
-рейтинг активности в классе — размещение имён обучающихся или наименований групп в последовательности, определяемой их успешностью, достижениями в чём-либо;
-благотворительная поддержка обучающихся, групп обучающихся (классов и др.) может заключаться в материальной поддержке проведения в общеобразовательной организации воспитательных дел, мероприятий, проведения внешкольных мероприятий, различных форм совместной деятельности воспитательной направленности, в индивидуальной поддержке нуждающихся в помощи обучающихся, семей, педагогических работников.
Благотворительность предусматривает публичную презентацию благотворителей и их деятельности.

2.3.8 Основные направления самоанализа воспитательной работы

Анализ воспитательного процесса осуществляется в соответствии с целевыми ориентирами результатов воспитания, личностными результатами обучающихся на уровнях начального общего, основного общего, среднего общего образования, установленных соответствующими ФГОС.

Основным методом анализа воспитательного процесса в общеобразовательной организации является ежегодный самоанализ воспитательной работы с целью выявления основных проблем и последующего их решения, с привлечением (при необходимости) внешних экспертов, специалистов.

Планирование анализа воспитательного процесса включается в календарный план воспитательной работы.

Основные принципы самоанализа воспитательной работы:

- взаимное уважение всех участников образовательных отношений;
- приоритет анализа сущностных сторон воспитания — ориентирует на изучение, прежде всего, не количественных, а качественных показателей, таких как сохранение уклада общеобразовательной организации, качество воспитывающей среды, содержание и разнообразие деятельности, стиль общения, отношений между педагогами, обучающимися и родителями;
- развивающий характер осуществляемого анализа — ориентирует на использование результатов анализа для совершенствования воспитательной деятельности педагогических работников (знания и сохранения в работе цели и задач воспитания, умелого планирования воспитательной работы, адекватного подбора видов, форм и содержания совместной деятельности с обучающимися, коллегами, социальными партнёрами);

- распределённая ответственность за результаты личностного развития обучающихся — ориентирует на понимание того, что личностное развитие — это результат как организованного социального воспитания (в котором общеобразовательная организация участвует наряду с другими социальными института- ми), так и стихийной социализации и саморазвития.

Основные направления анализа воспитательного процесса :

1.Результаты воспитания, социализации и саморазвития обучающихся.

Критерием, на основе которого осуществляется данный анализ, является динамика личностного развития обучающихся в каждом классе.

Анализ проводится классными руководителями вместе с заместителем директора по воспитательной работе (советником директора по воспитанию, педагогом-психологом, социальным педагогом, при наличии) с последующим обсуждением результатов на методическом объединении классных руководителей или педагогическом совете.

Внимание педагогических работников сосредотачивается на вопросах: какие проблемы, затруднения в личностном развитии обучающихся удалось решить за прошедший учебный год; какие проблемы, затруднения решить не удалось и почему; какие новые проблемы, трудности появились, над чем предстоит работать педагогическому коллективу.

2. Состояние совместной деятельности обучающихся и взрослых.

Критерием, на основе которого осуществляется данный анализ, является наличие интересной, событийно насыщенной и личностно развивающей совместной деятельности обучающихся и взрослых.

Анализ проводится заместителем директора по воспитательной работе (советником директора по воспитанию, педагогом-психологом, социальным педагогом, при наличии), классными руководителями с привлечением актива родителей (законных представителей) обучающихся, актива совета обучающихся. Способами получения информации о состоянии организуемой совместной деятельности обучающихся и педагогических работников могут быть анкетирования и беседы с об- учающимися и их родителями (законными представителями), педагогическими работниками, представителями совета обучающихся. Результаты обсуждаются на заседании методических объединений классных руководителей или педагогическом совете. Внимание сосредоточивается на вопросах, связанных с качеством (выбираются вопросы, которые помогут проанализировать проделанную работу):

- реализации воспитательного потенциала урочной деятельности;
- организуемой внеурочной деятельности обучающихся;
- проводимых общешкольных основных дел, мероприятий;
- деятельности классных руководителей и их классов;
- внешкольных мероприятий;
- создания и поддержки предметно-пространственной среды;
- взаимодействия с родительским сообществом;
- деятельности ученического самоуправления;
- деятельности по профилактике и безопасности;
- реализации потенциала социального партнёрства;
- деятельности по профориентации обучающихся;
- деятельность детских общественных объединений

Итогом самоанализа является перечень выявленных проблем, над решением которых предстоит работать педагогическому коллективу.

Итоги самоанализа оформляются в виде отчёта, составляемого заместителем директора по воспитательной работе (совместно с советником директора по воспитательной работе при его наличии) в конце учебного года, рассматриваются и утверждаются педагогическим советом или иным коллегиальным органом управления в общеобразовательной организации.

2.4 Программа коррекционной работы

Программа коррекционной работы (ПКР) является неотъемлемым структурным компонентом основной образовательной программы школы. ПКР разработана для обучающихся с ограниченными возможностями здоровья (далее – ОВЗ), для обучающихся с трудностями в обучении и социализации.

В соответствии с ФГОС ООО ПКР направлена на коррекцию нарушений развития и социальную адаптацию обучающихся, помощь в освоении ими программы основного общего образования.

Программа коррекционной работы обеспечивает:

- выявление индивидуальных образовательных потребностей у обучающихся с ОВЗ, обусловленных особенностями их развития;
- осуществление индивидуально ориентированной психолого-медико-педагогической помощи обучающимся с ОВЗ с учетом особенностей их психофизического развития и индивидуальных возможностей (в соответствии с рекомендациями психолого-медико-педагогической комиссии);
- успешное освоение ООП ООО, достижение обучающимися с трудностями в обучении и социализации предметных, метапредметных и личностных результатов.

Программа коррекционной работы содержит:

- описание особых образовательных потребностей обучающихся с ОВЗ;
- план индивидуально ориентированных диагностических и коррекционных мероприятий, обеспечивающих удовлетворение индивидуальных образовательных потребностей обучающихся с ОВЗ и освоение ими программы основного общего образования;
- рабочие программы коррекционных учебных курсов;
- планируемые результаты коррекционной работы и подходы к их оценке с целью корректировки индивидуального плана диагностических и коррекционных мероприятий.

ПКР вариативна по форме и по содержанию в зависимости от образовательных потребностей, характера имеющихся трудностей и особенностей социальной адаптации обучающихся, особенностей образовательного процесса в школе.

ПКР предусматривает создание условий обучения и воспитания, позволяющих учитывать индивидуальные образовательные потребности обучающихся посредством дифференцированного психолого-педагогического сопровождения, индивидуализации и дифференциации образовательного процесса.

ПКР уровня основного общего образования непрерывна и преемственна с другими уровнями образования (начального общего и среднего общего образования).

Программа ориентирована на развитие потенциальных возможностей обучающихся и их потребностей более высокого уровня, необходимых для дальнейшего обучения и успешной социализации. ПКР может быть реализована при разных формах получения образования, включая обучение на дому и с применением дистанционных технологий.

Объем помощи, направления и содержание коррекционно-развивающей работы с обучающимися определяются на основании заключения психолого-педагогического консилиума школы (ППк) и психолого-медико-педагогической комиссии (ПМПК).

Реализация программы коррекционной работы предусматривает создание системы комплексной помощи на основе взаимодействия специалистов сопровождения и комплексного подхода к организации сопровождающей деятельности. Основным механизмом, обеспечивающим системность помощи, является психолого-педагогический консилиум школы.

ПКР разработана на период получения основного общего образования.

Описание особых образовательных потребностей обучающихся с ОВЗ

Особые образовательные потребности – это актуальные и потенциальные возможности (энергетические, когнитивные, моторные и другие), которые проявляет

ребенок в процессе обучения (В.И. Лубовский).

Особые образовательные потребности могут проявляться по-разному и в разных сочетаниях, поэтому необходимо обеспечить детей с ОВЗ разнообразными формами организации обучения и воспитания, что в дальнейшем обеспечит им возможности успешной социальной адаптации.

Особые образовательные потребности, свойственные всем обучающимся с ОВЗ:

- в максимально раннем начале обучения (специально организованное обучение должно начинаться сразу же после выявления отклонения в развитии ребенка);
- в изменении содержания образования (за счет введения в содержание образования специальных разделов, не присутствующих в ООП, адресованной сверстникам без ограничений здоровья, за счет сокращения объема содержания);
- в необходимости использования специальных методов, приёмов и средств обучения (в том числе специализированных компьютерных технологий), учитывающих особые образовательные потребности;
- в индивидуализации обучения (требуется в большей степени, чем для ребенка без ограничений здоровья);
- в обеспечении особой пространственной и временной организации образовательной среды;
- в максимальном расширении образовательного пространства (выход за пределы школы для расширения сферы жизненной компетенции).

2.4.1. Цели, задачи и принципы программы коррекционной работы с обучающимися при получении основного общего образования

Цель программы коррекционной работы заключается в определении комплексной системы психолого-педагогической и социальной помощи обучающимся с трудностями в обучении и социализации для успешного освоения основной образовательной программы на основе компенсации имеющихся нарушений и пропедевтики производных трудностей; формирования социальной компетентности, развития адаптивных способностей личности для самореализации в обществе.

Задачи ПКР отражают разработку и реализацию содержания основных направлений работы (диагностическое, коррекционно-развивающее и психопрофилактическое, консультативное, информационно-просветительское).

Задачи программы:

- определение индивидуальных образовательных потребностей обучающихся с трудностями в обучении и социализации и оказание обучающимся специализированной помощи при освоении ООП ООО;
- определение оптимальных психолого-педагогических и организационных условий для получения основного общего образования обучающимися с трудностями в обучении и социализации, для развития личности обучающихся, их познавательных и коммуникативных способностей;
- разработка и использование индивидуально-ориентированных коррекционно-развивающих образовательных программ, учебных планов для обучающихся с трудностями в обучении и социализации с учетом особенностей психофизического развития обучающихся, их индивидуальных возможностей;
- реализация комплексного психолого-педагогического и социального сопровождения обучающихся (в соответствии с рекомендациями ППк и ПМПК);
- реализация комплексной системы мероприятий по социальной адаптации и профессиональной ориентации обучающихся с трудностями в обучении и социализации;
- обеспечение сетевого взаимодействия специалистов разного профиля в комплексной работе с обучающимися с трудностями в обучении и социализации;
- осуществление информационно-просветительской и консультативной работы с родителями (законными представителями) обучающихся с трудностями в обучении и социализации.

Содержание программы коррекционной работы определяют следующие *принципы*:

- *Преемственность.* Принцип обеспечивает создание единого образовательного пространства при переходе от начального общего образования к основному общему образованию, способствует достижению личностных, метапредметных, предметных результатов освоения основной образовательной программы ООО, необходимых обучающимся с трудностями в обучении и социализации для продолжения образования. Принцип обеспечивает связь программы коррекционной работы с другими разделами программы основного общего образования: программой формирования универсальных учебных действий, рабочей программой воспитания школы.
- *Соблюдение интересов обучающихся.* Принцип определяет позицию специалиста, который призван решать проблему обучающихся с максимальной пользой и в интересах обучающихся.
- *Непрерывность*. Принцип гарантирует обучающемуся и его родителям непрерывность помощи до полного решения проблемы или определения подхода к ее решению.
- *Вариативность.* Принцип предполагает создание вариативных условий для получения образования обучающимся, имеющими различные трудности в обучении и социализации.
- *Комплексность и системность.* Принцип обеспечивает единство в подходах к диагностике, обучению и коррекции трудностей в обучении и социализации, взаимодействие учителей и специалистов различного профиля в решении проблем обучающихся. Принцип предполагает комплексный психолого-педагогический характер преодоления трудностей и включает совместную работу педагогов и ряда специалистов (педагог-психолог, учитель-логопед, социальный педагог и другие).
- *Принцип активности* предполагает напряженность психических процессов обучаемого, в первую очередь, внимания, мышления, памяти и воли, что необходимо для понимания речи на родном языке.
- *Принцип доступности обучения* – это предоставление возможности обучаться каждому ребенку с учетом его возрастных и психологических возможностей.

2.4.2. Перечень и содержание индивидуально ориентированных коррекционных направлений работы, способствующих освоению обучающимися с особыми образовательными потребностями основной образовательной программы основного общего образования

Направления коррекционной работы – диагностическое, коррекционно-развивающее и психопрофилактическое, консультативное, информационно-просветительское – раскрываются содержательно в разных организационных формах деятельности образовательной организации. Данные направления отражают содержание системы комплексного психолого-педагогического сопровождения детей с трудностями в обучении и социализации.

Характеристика содержания направлений коррекционной работы

Диагностическая работа включает:

- выявление индивидуальных образовательных потребностей обучающихся с трудностями в обучении и социализации при освоении ООП ООО;
- проведение комплексной социально-психолого-педагогической диагностики психического (психологического) и(или) физического развития обучающихся с трудностями в обучении и социализации; подготовка рекомендаций по оказанию обучающимся психолого-педагогической помощи в условиях образовательной организации;
- определение уровня актуального развития и зоны ближайшего развития обучающегося с трудностями в обучении и социализации, выявление резервных возможностей обучающегося;
- изучение развития эмоционально-волевой, познавательной, речевой сфер и личностных особенностей обучающихся;
- изучение социальной ситуации развития и условий семейного воспитания обучающихся;
- изучение адаптивных возможностей и уровня социализации обучающихся;

- изучение индивидуальных образовательных и социально-коммуникативных потребностей обучающихся;
- системный мониторинг уровня и динамики развития обучающихся, а также создания необходимых условий, соответствующих индивидуальным образовательным потребностям обучающихся с трудностями в обучении и социализации;
- мониторинг динамики успешности освоения основной образовательной программы ООО, включая программу коррекционной работы.

Коррекционно-развивающая и психопрофилактическая работа включает:

- реализацию комплексного индивидуально-ориентированного психолого-педагогического и социального сопровождения обучающихся с трудностями в обучении и социализации в условиях образовательного процесса;
- разработку и реализацию индивидуально-ориентированных коррекционно-развивающих программ; выбор и использование специальных методик, методов и приемов обучения в соответствии с образовательными потребностями обучающихся с трудностями в обучении и социализации;
- организацию и проведение индивидуальных и групповых коррекционно-развивающих занятий, необходимых для преодоления нарушений развития, трудностей обучения и социализации;
- коррекцию и развитие высших психических функций, эмоционально-волевой, познавательной и коммуникативной сфер;
- развитие и укрепление зрелых личностных установок, формирование адекватных форм утверждения самостоятельности;
- формирование способов регуляции поведения и эмоциональных состояний;
- развитие форм и навыков личностного общения в группе сверстников, коммуникативной компетенции; совершенствовании навыков социализации и расширении социального взаимодействия со сверстниками;
- организацию основных видов деятельности обучающихся в процессе освоения ими образовательных программ, программ логопедической помощи с учетом их возраста, потребностей в коррекции/компенсации имеющихся нарушений и пропедевтике производных трудностей;
- психологическую профилактику, направленную на сохранение, укрепление и развитие психологического здоровья обучающихся;
- психопрофилактическую работу по сопровождению периода адаптации при переходе на уровень основного общего образования;
- психопрофилактическую работу при подготовке к прохождению государственной итоговой аттестации;
- развитие компетенций, необходимых для продолжения образования и профессионального самоопределения;
- совершенствование навыков получения и использования информации (на основе ИКТ), способствующих повышению социальных компетенций и адаптации в реальных жизненных условиях;
- социальную защиту ребенка в случаях неблагоприятных условий жизни при психотравмирующих обстоятельствах, в трудной жизненной ситуации.

Консультативная работа включает:

- выработку совместных обоснованных рекомендаций, единых для всех участников образовательного процесса, по основным направлениям работы с обучающимися с трудностями в обучении и социализации;
- консультирование специалистами педагогов по выбору индивидуально-ориентированных методов и приемов работы;
- консультативную помощь семье в вопросах выбора стратегии воспитания и приемов коррекционно-развивающего обучения, в решении актуальных трудностей обучающегося;

- консультационную поддержку и помощь, направленные на содействие свободному и осознанному выбору обучающимися профессии, формы и места обучения в соответствии с профессиональными интересами, индивидуальными способностями и психофизиологическими особенностями.

Информационно-просветительская работа включает:

- информационную поддержку образовательной деятельности обучающихся, их родителей (законных представителей), педагогических работников;
- различные формы просветительской деятельности (лекции, беседы, информационные стенды, печатные материалы, электронные ресурсы, в том числе через сайт школы – https://shkolasvetlyanskaya-r18.gosweb.gosuslugi.ru/), направленные на разъяснение участникам образовательного процесса – обучающимся (как имеющим, так и не имеющим трудности в обучении и социализации), их родителям (законным представителям), педагогическим работникам – вопросов, связанных с особенностями образовательного процесса;
- проведение тематических выступлений, онлайн-консультаций для педагогов и родителей (законных представителей) по разъяснению индивидуально-типологических особенностей различных категорий обучающихся с трудностями в обучении и социализации.

Перечень, содержание и план реализации коррекционно-развивающих мероприятий определяются в соответствии со следующими тематическими разделами:

- мероприятия, направленные на развитие и коррекцию эмоциональной регуляции поведения и деятельности;
- мероприятия, направленные на профилактику и коррекцию отклоняющегося поведения, формирование социально приемлемых моделей поведения в различных жизненных ситуациях, формирование устойчивой личностной позиции по отношению к неблагоприятному воздействию микросоциума;
- мероприятия, направленные на развитие личностной сферы, развитие рефлексивной позиции личности, расширение адаптивных возможностей личности, формирование зрелых личностных установок, способствующих оптимальной адаптации в условиях реальной жизненной ситуации;
- мероприятия, направленные на развитие и коррекцию коммуникативной сферы, развитие различных навыков коммуникации, способов конструктивного взаимодействия и сотрудничества;
- мероприятия, направленные на развитие отдельных сторон познавательной сферы;
- мероприятия, направленные на преодоление трудностей речевого развития;
- мероприятия, направленные на психологическую поддержку обучающихся с ОВЗ и инвалидностью.

В учебной внеурочной деятельности коррекционно-развивающие занятия со специалистами (учитель-логопед, педагог-психолог и др.) планируются по индивидуально-ориентированным коррекционно-развивающим программам. Во внеучебной внеурочной деятельности коррекционно-развивающая работа может осуществляться по программам дополнительного образования разной направленности (художественно-эстетическая, спортивно-оздоровительная, социально-значимая и др.), опосредованно стимулирующих преодоление трудностей в обучении, развитии и социальной адаптации.

Все обозначенные выше направления работы отражены в следующих этапах деятельности.

I этап (5 класс). Переход обучающегося, в том числе с ОВЗ на новый уровень образования

Для пятиклассника особенно труден адаптационный период: меняется привычный уклад его жизни, он привыкает к новым социальным условиям, новым педагогам, незнакомым взрослым и сверстникам. Более неблагополучно адаптация протекает у детей с нарушениями физического и психического развития. Следовательно, необходимо проводить наблюдение за адаптацией детей в течение первых двух-трех месяцев, при необходимости – полгода – год.

Коррекционная работа в 5-х классах направлена на создание условий для успешного обучения обучающихся в основной школе. Особое значение придается созданию условий для

благополучной социально-психологической адаптации к новой социальной ситуации. В связи с этим проводится мониторинг адаптации в 5 классах при переходе на уровень основного общего образования.

Проводится групповая и индивидуальная диагностика, создается банк данных об интеллектуальном и личностном развитии, о формировании УУД обучающихся, в том числе с ОВЗ. Индивидуальная диагностика может проводиться и по запросу родителей обучающихся. Комплекс методик обследования адаптационного периода включает в себя наиболее показательные для адаптации процессы: мотивация учения, самочувствие, отношение к школе и к учебным предметам, психологический климат в классе.

В рамках данного этапа (с сентября по май) предполагается:

1) проведение психолого-педагогической диагностики, направленной на изучение уровня социально-психологической адаптации обучающихся, в том числе с ОВЗ к учебному процессу;

2) проведение консультационной и просветительской работы с родителями пятиклассников для ознакомления взрослых с основными задачами и трудностями адаптационного периода;

3) проведение консультационной и просветительской и профилактической работы с обучающимися, в направлении формирования социальной и коммуникативной компетентности, адаптации в изменяющейся образовательной среде;

4) проведение групповых и индивидуальных консультаций с педагогами по выявлению возможных трудностей в формировании УУД и реализации ФГОС. Данное направление позволяет направить работу педагогов на построение учебного процесса в соответствии с индивидуальными особенностями и возможностями школьников.

5) коррекционно-развивающая работа проводится с обучающимися (разрабатывается и реализуется специалистами школы по результатам диагностики, либо по запросу участников образовательных отношений). Занятия проводятся как в индивидуальной, так и в групповой форме. Их задача – настроить обучающихся на предъявляемую основной школой систему требований, снять чрезмерное психическое напряжение, сформировать у обучающихся коммуникативные навыки, необходимые для установления межличностных отношений, общения и сотрудничества, оказать помощь обучающимся в усвоении школьных правил.

6) аналитическая работа, направленная на осмысление итогов деятельности, планирование работы на следующий год.

II этап. Сопровождение обучающихся, в том числе с ОВЗ в 6-8-х классах

Работа по сопровождению обучающихся, в том числе с ОВЗ 6-8 классов определяется запросом со стороны родителей обучающихся, педагогов и администрации школы.

В рамках данного этапа (с сентября по май) предполагается:

1) проведение психолого-педагогической диагностики для изучения уровня психологической адаптации вновь прибывших обучающихся к учебному процессу, изучение психологического климата классных коллективов, уровня тревожности, сформированность УУД и т.д.;

2) проведение консультационной и просветительской работы с родителями обучающихся, направленной на ознакомление взрослых с основными особенностями возрастных периодов развития;

3) проведение групповых и индивидуальных консультаций с педагогами по выявлению возможных сложностей в формировании УУД и реализации ФГОС, что позволяет направить работу педагогов на построение учебного процесса в соответствии с индивидуальными особенностями и возможностями школьников;

4) проведение консультационной и просветительской работы с обучающимися;

5) коррекционно-развивающая работа проводится обучающимися с ОВЗ (разрабатывается и реализуется специалистами школы по результатам диагностики, либо по запросу участников образовательных отношений). Занятия проводятся как в индивидуальной, так и в групповой форме. Их задача – помочь обучающимся преодолевать сложности подросткового

возраста, негативизм, корректировать проблемы на личностном, эмоциональном уровнях, снять чрезмерное психическое напряжение, развить коммуникативные навыки, необходимые для установления межличностных отношений, общения и сотрудничества, оказать помощь вновь прибывшим обучающимся в усвоении школьных правил;

6) аналитическая работа, направленная на осмысление итогов деятельности, планирование работы на следующий год.

III этап. Психолого-педагогическая экспертиза уровня сформированности УУД обучающихся 9-х классов и коррекционно-развивающая работа

В рамках этого этапа предполагается:

1) проведение психолого-педагогической диагностики, направленной на определение у обучающихся уровня сформированности универсальных учебных действий; готовности к выбору индивидуального образовательного маршрута при завершении обучения в 9 классе;

2) проведение элективных и факультативных курсов направленных на самоопределение подростков и выбор ими дальнейшего образовательного маршрута;

3) проведение индивидуальных и групповых консультаций родителей по определению дальнейшего образовательного маршрута детей с учетом индивидуальных особенностей и профессиональных интересов и склонностей (по результатам диагностик).

4) организация и проведение собеседования по готовности к выбору обучающимися дальнейшего образовательного маршрута и определению путей его достижения.

План индивидуально ориентированных диагностических и коррекционных мероприятий, обеспечивающих удовлетворение индивидуальных образовательных потребностей обучающихся с ОВЗ и освоение ими программы основного общего образования

Для реализации требований к ПКР, обозначенных в ФГОС ООО, создана рабочая группа, в которую наряду с основными учителями включены следующие специалисты: педагог-психолог, учитель-логопед и классный руководитель.

В школе создан психолого-медико-педагогический консилиум, который оказывает помощь детям на основании заявления или согласия в письменной форме их родителей (законных представителей).

Одним из условий комплексного сопровождения и поддержки обучающихся с ОВЗ является тесное взаимодействие специалистов при участии педагогов школы, представителей администрации и родителей (законных представителей).

Для организованного взаимодействия специалистов создается консилиум, который предоставляет многопрофильную помощь обучающимся и их родителям (законным представителям) в решении вопросов, связанных с адаптацией, обучением, воспитанием, развитием, социализацией обучающихся с трудностями в обучении и социализации. Психолого-социально-педагогический консилиум (ПСПк) является внутришкольной формой организации сопровождения обучающихся с трудностями в обучении и социализации, положение и регламент работы которой разработан и утвержден локальным актом.

Цель работы ПСПк: создание оптимальных условий обучения, развития, социализации и адаптации обучающихся, посредством психолого-социально-психологического сопровождения.

Специалисты консилиума проводят мониторинг и следят за динамикой развития и успеваемости обучающихся, своевременно вносят коррективы в программу обучения и в рабочие коррекционно-развивающие программы; рассматривают спорные и конфликтные случаи, предлагают и осуществляют отбор необходимых для обучающегося дополнительных дидактических материалов и учебных пособий.

В реализации диагностического направления работы могут принимать участие как учителя-предметники и классные руководители, так и специалисты.

Содержание деятельности в рамках программы коррекционной работы

№	Содержание деятельности	Направление	Цель
АДМИНИТСРАЦИЯ ШКОЛЫ			
1	Проведение совещания педагогов основной школы по особенностям введения ФГОС в основной школе	Организационно-методическое	Согласование плана мероприятий в рамках введения ФГОС
2	Организация режима обучения во время адаптационного периода в 5-м классе (расписание уроков и внеурочных мероприятий, система оценивания, система домашних заданий и т.д.)	Организационно-методическое	Обеспечение щадящего режима для обучающихся во время прохождения ими адаптационного периода
3	Осуществление контроля за соблюдением организации обучения по ФГОС	Организационно-методическое	Соответствие школьных условий введения ФГОС требованиям стандарта
4	Осуществление контроля за реализацией ФГОС в 5-м классе через: - посещение уроков, внеурочных занятий; - индивидуальные консультации с учителями; - анкетирование родителей.	Организационно-методическое	Своевременное выявление проблем учебно-воспитательного процесса
5	Реализация системы мониторинга образовательных достижений, в том числе и динамики образовательных достижений учащихся.	Организационно-методическое	Оценка степени введения нового ФГОС
6	Организация поведения мероприятий по отслеживанию эффективности реализации Программы формирования УУД	Организационно-методическое	Оценка степени введения нового ФГОС
7	Организация работы психолого-педагогического консилиума по возникающим трудностям адаптационного периода в 5-м классе	Организационно-методическое	Ознакомление с результатами психологического исследования, выделение «группы риска», разработка и утверждение индивидуальных (групповых) программ психолого-педагогического сопровождения
8	Проведение психолого-педагогического консилиума с учениками с выявленным риском школьной адаптации	Организационно-методическое	Своевременное выявление и профилактика случаев школьной дезадаптации
9	Организация и проведение производственных совещаний, заседаний педагогического совета по различным проблемам протекания адаптационного периода в 5-м классе	Организационно-методическое	Повышение профессиональной компетенции учителей

10	Проведение совещаний с классными руководителями 5 классов по организации воспитательной работы в классе в соответствии с Рабочей программой воспитания школы	Просвещение	Повышение профессиональной компетенции классных руководителей по вопросам организации воспитательной работы в классе
11	Организация и проведение родительских собраний по вопросам организации обучения в условиях введения ФГОС	Просвещение	Повышение педагогической компетенции родителей
ПЕДАГОГ-ПСИХОЛОГ			
1	Участие в работе психолого-педагогического консилиума	Просвещение	Освещение проблем развития интеллектуальных и личностных особенностей учащихся, прогноз трудностей в обучении отдельных групп учащихся
2	Составление рекомендаций для учителей, родителей по профилактике и своевременной коррекции трудностей в обучении и воспитании детей в период адаптации	Организационно-методическое	Оказание помощи родителям и учителям, повышение уровня педагогической компетенции
3	Составление рекомендаций для родителей и учеников, имеющих проблемы в обучении.	Коррекционно-развивающее	Помощь обучающимся в прохождении адаптационного периода
4	Проведение индивидуальных консультаций для родителей обучающихся, имеющих сложности адаптационного периода	Консультативное	Оказание помощи в проблемных ситуациях
5	Проведение индивидуальных консультаций для учителей-предметников и классных руководителей по проблемам, возникающим у учеников в адаптационный период, способам их разрешения, по вопросам разработки индивидуальных учебных планов	Консультативное	Оказание помощи учителям, корректировка их действий
6	Исследование уровня адаптированности обучающихся 5-х классов к обучению в основной школе	Диагностика	Отслеживание протекания процесса адаптации, своевременное оказание помощи обучающимся «группы риска»
7	Проведение родительских собраний: - «Особенности подросткового возраста» - «Трудности адаптационного периода в 5-м классе» - «Роль родителей в формировании	Просвещение	Освещение проблем развития интеллектуальных и личностных особенностей учащихся, прогноз трудностей в обучении

	личности обучающегося»		отдельных групп учащихся
КЛАССНЫЕ РУКОВОДИТЕЛИ			
1	Составление плана воспитательной работы	Организационно-методическое	Организация жизни классного коллектива в соответствии с потребностями обучающихся и их родителей
2	Проведение запланированных воспитательных мероприятий в классе, в том числе и тематических классных часов с приглашением специалистов (социального педагога, психолога и т.д.)	Просвещение, профилактика	Учет потребностей обучающихся касса и их родителей, профилактика возможных проблемных ситуаций
3	Изучение состава семей обучающихся	Профилактическое	Своевременное выявление дезадаптированных семей и детей из таких семей
4	Проведение индивидуальных кнсультаций для родителей по вопросам обучения и воспитания обучающихся	Просвещение	Повышение уровня компетентности родителей в вопросах обучения и воспитания детей
5	Работа по реализации внутреннего мониторинга образовательных достижений обучающихся (формирование портфеля достижений)	Организационно-методическое	Реализация контроля системы достижений освоения ООП
УЧИТЕЛЯ-ПРЕДМЕТНИКИ			
1	Проведение индивидуальных консультаций для родителей, обучающихся 5-х классов, имеющих сложности и проблемы в обучении	Профилактика	Оказание помощи родителям в конфликтных и проблемных ситуациях, связанных с обучением детей
2	Реализация внутришкольного мониторинга образовательных достижений	Диагностика	Оценка степени эффективности введения ФГОС
3	Разработка индивидуальных учебных планов для различных категорий учеников в соответствии с индивидуальными интеллектуальными способностями	Организационно-методическое, диагностическое	Предупреждение появление проблем в обучении у различных групп обучающихся
4	Проведение индивидуальных консультаций для обучающихся, имеющих трудности в обучении	Консультативное, профилактика	Оказание помощи обучающимся в обучении
ЗАМЕСТИТЕЛЬ ДИРЕКТОРА ПО ВОСПИТАТЕЛЬНОЙ РАБОТЕ			
1	Выявление и контроль за обучающимися из дезадаптированных семей (посещаемость, выполнение требований учителя и т.д.)	Профилактика	Предупреждение возникновения конфликтных и проблемных ситуаций у учеников «группы риска»
2	Выявление и контроль за	Профилактика	Предупреждение

	обучающимися, имеющими те или иные проблемы в развитии поведенческой и эмоциональной сферы		возникновения конфликтных и проблемных ситуаций у обучающихся «группы риска»
3	Осуществление контроля за вовлеченностью обучающихся «группы риска» во внешкольную досуговую деятельность и внеурочную деятельность	Профилактика	Обеспечение 100 % занятости обучающихся «группы риска»
4	Выступление на классных часах по проблемам воспитания и организации жизни детей	Просвещение, профилактика	Повышение уровня компетентности родителей в вопросах воспитания и организации жизни детей
5	Проведение индивидуальных консультаций для родителей детей, имеющих проблемы в развитии эмоциональной и поведенческой сферы	Консультативное	Повышение уровня компетентности родителей в вопросах решения конфликтных ситуаций со своими детьми

Школа при отсутствии необходимых условий может осуществлять деятельность службы комплексного психолого-социально-педагогического сопровождения и поддержки обучающихся с трудностями в обучении и социализации на основе сетевого взаимодействия с различными организациями: медицинскими учреждениями; центрами психолого-педагогической, медицинской и социальной помощи; образовательными организациями, реализующими адаптированные основные образовательные программы и др.

Организация сетевого взаимодействия образовательных и иных организаций является одним из основных механизмов реализации программы коррекционной работы на уровне ООО. Образовательные организации, участвующие в реализации программы коррекционной работы в рамках сетевого взаимодействия, должны иметь соответствующие лицензии на право осуществления образовательной деятельности. Порядок и условия взаимодействия школы и образовательных организаций при совместной реализации программы коррекционной работы определяется договором.

2.4.3. Условия реализации программы коррекционной работы

Психолого-педагогическое обеспечение:

- обеспечение дифференцированных условий (оптимальный режим учебных нагрузок);
- обеспечение психолого-педагогических условий (коррекционно-развивающая направленность учебно-воспитательного процесса);
- учет индивидуальных особенностей и особых образовательных, социально-коммуникативных потребностей обучающихся;
- соблюдение комфортного психоэмоционального режима;
- использование современных педагогических технологий, в том числе информационных, для оптимизации образовательного процесса, повышения его эффективности, доступности;
- развитие коммуникативных компетенций, необходимых для жизни человека в обществе, на основе планомерного введения в более сложную социальную среду, расширения повседневного жизненного опыта, социальных контактов с другими людьми;
- обеспечение активного сотрудничества обучающихся в разных видах деятельности, обогащение их социального опыта, активизация взаимодействия с разными партнерами по

коммуникации за счет расширения образовательного, социального, коммуникативного пространства;

- обеспечение специализированных условий (определение комплекса специальных задач обучения, ориентированных на индивидуальные образовательные потребности обучающихся);
- использование специальных методов, приемов, средств обучения;
- обеспечение участия всех обучающихся школы в проведении воспитательных, культурно-развлекательных, спортивно-оздоровительных и иных досуговых мероприятий;
- обеспечение здоровьесберегающих условий (оздоровительный и охранительный режим, укрепление физического и психического здоровья, профилактика физических, умственных и психологических перегрузок обучающихся, соблюдение санитарно-гигиенических правил и норм).

Программно-методическое обеспечение

В процессе реализации программы коррекционной работы используются рабочие коррекционно-развивающие программы социально-педагогической направленности, диагностический и коррекционно-развивающий инструментарий, необходимый для осуществления профессиональной деятельности учителя, педагога-психолога,учителя-логопеда и др. При необходимости используются программы коррекционных курсов, предусмотренных для обучающихся с ограниченными возможностями здоровья.

Кадровое обеспечение

Коррекционно-развивающая работа в школе осуществляется специалистами соответствующей квалификации, имеющими специализированное образование, и педагогами, прошедшими обязательную курсовую или другие виды профессиональной подготовки. Уровень квалификации работников школы для каждой занимаемой должности соответствует квалификационным характеристикам по соответствующей должности. Специалисты и педагоги школы регулярно проходят курсы повышения квалификации для работников, занимающихся решением вопросов образования школьников с трудностями в обучении и социализации. Педагогические работники школы имеют четкое представление об особенностях психического и (или) физического развития школьников с трудностями в обучении и социализации, об их индивидуальных образовательных и социально-коммуникативных потребностях, о методиках и технологиях организации образовательного и воспитательного процесса.

Материально-техническое обеспечение

Материально-техническое обеспечение заключается в создании надлежащей материально-технической базы, позволяющей обеспечить адаптивную и коррекционно-развивающую среду школы.

Информационное обеспечение

Для реализации ПКР в школе создана информационная образовательная среда, развиты дистанционные формы обучения с использованием современных информационно-коммуникационных технологий. Также создана система широкого доступа обучающихся, родителей (законных представителей), педагогов к сетевым источникам информации, к информационно-методическим фондам, предполагающим наличие методических пособий и рекомендаций по всем направлениям и видам деятельности, наглядных пособий, мультимедийных, аудио- и видеоматериалов.

Результатом реализации указанных требований явилось создание комфортной развивающей образовательной среды:

- преемственной по отношению к начальному общему образованию и учитывающей особенности организации основного общего образования, а также специфику психофизического развития обучающихся с трудностями обучения и социализации на данном уровне общего образования;
- обеспечивающей воспитание, обучение, социальную адаптацию и интеграцию;

- способствующей достижению целей основного общего образования, обеспечивающей его качество, доступность и открытость для обучающихся, их родителей (законных представителей);
- способствующей достижению результатов освоения ООП ООО обучающимися в соответствии с требованиями, установленными Стандартом.

2.4.4. Планируемые результаты коррекционной работы и подходы к их оценке с целью корректировки индивидуального плана диагностических и коррекционных мероприятий

Программа коррекционной работы предусматривает выполнение требований к результатам, определенным ФГОС ООО. Планируемые результаты ПКР имеют дифференцированный характер и могут определяться индивидуальными программами развития обучающихся. В зависимости от формы организации коррекционно-развивающей работы в школе планируются разные группы результатов (личностные, метапредметные, предметные).

Личностные результаты – индивидуальное продвижение обучающегося в личностном развитии (расширение круга социальных контактов, стремление к собственной результативности и др.).

Метапредметные результаты – овладение общеучебными умениями с учетом индивидуальных особенностей; совершенствование умственных действий, направленных на анализ и управление своей деятельностью; сформированность коммуникативных действий, направленных на сотрудничество и конструктивное общение.

Предметные результаты (овладение содержанием ООП ООО, конкретных предметных областей) определяются совместно с учителем с учетом индивидуальных особенностей разных категорий школьников с трудностями в обучении и социализации.

Достижения обучающихся рассматриваются с учетом их предыдущих индивидуальных достижений. Это может быть учет собственных достижений обучающегося (на основе портфолио его достижений).

Мониторинг освоения ПКР проводится на ПСПк в ходе анализа результатов диагностической работы специалистов. Оценка образовательных достижений освоения ПКР осуществляется экспертной группой и выражаются в уровневой шкале

- 3 балла – значительная динамика,
- 2 балла – удовлетворительная динамика,
- 1 балл – незначительная динамика,
- 0 баллов – отсутствие динамики.

Реализация Программы должна способствовать достижению следующих результатов:

- раннее выявление недостатков в развитии и особых образовательных потребностей обучающихся с ограниченными возможностями здоровья;
- создание комфортной образовательной среды в школе, обеспечивающей воспитание, обучение,
- социальную адаптацию и интеграцию учащихся с ограниченными возможностями здоровья;
- освоение основной образовательной программы учащимися с ограниченными возможностями здоровья в соответствии с требованиями, установленными ФГОС;
- сформированность социальной компетентности учащихся с ограниченными возможностями здоровья, расширение адаптивных способностей личности для самореализации в обществе, определяющих развитие коммуникативной компетенции, форм и навыков конструктивного личностного общения в группе сверстников;
- повышение активности учащихся с ограниченными возможностями здоровья при взаимодействии с участниками образовательных отношений, развитие когнитивной и эмоционально-личностной сфер учащихся;
- готовность к решению доступных проблем в различных сферах деятельности, готовность к самоопределению, готовность продолжать дальнейшее образование;

- сформированность педагогической компетентности при организации образовательной деятельности с учащимися с ограниченными возможностями;
- сформированность педагогической культуры родителей и учащихся с ограниченными возможностями здоровья.

Возможные риски при реализации Программы коррекционной работы:

- отсутствие узких специалистов в школе (логопед, дефектолог)
- обучающиеся с ограниченными возможностями здоровья воспитываются в неблагополучной семье.

В качестве показателей результативности и эффективности коррекционной работы используются:

1) динамика индивидуальных достижений учащихся с ОВЗ по освоению программ учебных предметов, курсов:

- повышение уровня общего развития обучающихся;
- восполнение пробелов предшествующего развития и обучения;
- формирование недостаточно освоенных учебных умений и навыков;
- коррекция отклонений в развитии познавательной сферы и речи;
- направленная подготовка к восприятию нового учебного материала.

2) создание необходимых условий для обеспечения доступности качественного образования для детей с ограниченными возможностями здоровья (формы обучения, оптимизирующие коррекционную работу, и наличие соответствующих материально-технических условий);

3) увеличение доли педагогических работников школы, прошедших специальную подготовку и обладающих необходимой квалификацией для организации работы с обучающимися с ограниченными возможностями здоровья;

4) сравнительная характеристика данных медико-психологической и педагогической диагностики учащихся с ОВЗ на разных этапах обучения;

5) количество специалистов, привлекаемых к индивидуальной и групповой работе с детьми с ОВЗ;

6) другие соответствующие показатели.

Подходы к оценке достижения планируемых результатов

Диагностическое направление работы предполагает получение своевременной информации об индивидуально-психологических особенностях и динамике развития обучающихся с ОВЗ, позволяет оценить результаты освоения программы коррекционной работы обучающимися.

Диагностика проводится с использованием стандартизированных психодиагностических методик, анкетирования, психодиагностического наблюдения и анализа продуктов деятельности обучающихся, а также моделирования экспериментально-психологических ситуаций.

При оценке уровня произвольной регуляции следует обращать внимание на сформированность таких показателей, как: способность к осознанному планированию своей деятельности, выдвижению и удержанию ее целей; способность определять значимые условия для осуществления деятельности; способность к самоконтролю в процессе выполнения задания и при оценке результата; способность адекватно оценивать результат своей деятельности.

Также необходимо оценивать степень самостоятельности при выполнении задания, эффективность оказываемой взрослым дозированной помощи.

При оценке эмоциональной сферы подростков необходимо учитывать ее общую неустойчивость и высокий уровень ситуативной тревожности, характерный для обучающихся данного возраста. Показателями особенностей развития эмоциональной сферы выступают общее эмоциональное состояние и настроение, склонность к аффективному поведению, стрессоустойчивость, уровень эмпатии, выраженность агрессивности и личностной тревожности.

При определении особенностей развития личности подростков следует оценить характерологические особенности и выраженность акцентуаций характера, уровень и структуру

самооценки, ценностные ориентации, иерархию потребностей личности, уровень притязаний и уровень субъективного контроля.

Для выявления профессионального самоопределения личности необходимо определить общую направленность личности, профессиональные склонности и интересы, мотивы выбора профессии, профессиональный тип личности, а также тип мышления.

При оценке особенностей развития коммуникативной сферы важно обращать внимание на уровень общительности, развитие коммуникативных умений, уровень коммуникативных и организаторских способностей, тип поведения в конфликте, а также учитывать явления, характерные для малой группы (социальный статус в группе сверстников, оценочные отношения членов группы, преобладающий тип отношений к окружающим).

Формы и методы оценивания результатов

Результаты выполнения программы каждым ребенком отслеживаются и оцениваются с помощью промежуточного (I полугодие) и итогового (конец учебного года) тестирования.

Результаты тестирования фиксируются в журнале.

Инструментарий оценки:

1. Диагностика уровня тревожности.
2. Диагностика межличностных отношений.
3. Диагностика слухового восприятия (при необходимости).
4. Диагностика концентрации внимания (при необходимости).
5. Диагностика слуховой памяти (при необходимости).
6. Диагностика зрительной памяти (при необходимости).
7. Диагностика умственного развития (при необходимости).

Мониторинг динамики развития детей, их успешности в освоении основной образовательной программы основного общего образования, корректировка коррекционных мероприятий.

Мониторинг динамики развития детей, их успешности в освоении основной образовательной программы основного общего образования, корректировку коррекционных мероприятий осуществляет школьный психолого-социально-педагогический консилиум.

Мониторинговая деятельность предполагает:

- отслеживание динамики развития учащихся с ОВЗ и эффективности индивидуальных коррекционно-развивающих программ;
- перспективное планирование коррекционно-развивающей работы.

Психолого-медико-педагогический консилиум анализирует выполнение индивидуального плана коррекционно-развивающей работы с конкретными учащимися, даёт рекомендации для следующего этапа обучения.

Другая задача школьного консилиума – выбор дифференцированных педагогических условий, необходимых для обеспечения общей коррекционной направленности учебно-воспитательного процесса, включающей активизацию познавательной деятельности детей, повышение уровня их умственного и речевого здоровья, сохранение и поддержание здоровья, нормализацию учебной деятельности, профилактику и коррекцию негативных тенденций эмоционально-личностного развития.

3. ОРГАНИЗАЦИОННЫЙ РАЗДЕЛ

3.1 Учебный план основного общего образования

В соответствии с пунктом 33.1 ФГОС ООО учебный план (далее- учебный план) ООП ООО МБОУ Светлянской СОШ определяет:

-общий объем нагрузки и максимальный объем аудиторной нагрузки обучающихся;

- состав и структуру обязательных предметных областей по классам (годам обучения);

- перечень учебных предметов, учебных курсов, учебных модулей;

- учебную нагрузку в соответствии с требованиями к организации образовательной деятельности к учебной нагрузке при 6-дневной учебной неделе, предусмотренными Гигиеническими нормативами и Санитарно-эпидемиологическими требованиями.

Учебный план включает в себя обязательную часть и часть, формируемую участниками образовательных отношений, и составлен на 5-летний срок освоения.

Обязательная часть учебного плана определяет состав учебных предметов обязательных для всех имеющих по данной программе государственную аккредитацию образовательных организаций, реализующих образовательную программу основного общего образования, и учебное время, отводимое на их изучение по классам (годам) обучения.

В обязательную часть учебного плана в соответствии с п. 33 .1 ФГОС ООО входят следующие обязательные для изучения предметные области и учебные предметы:

Предметная область	Учебные предметы
Русский язык и литература	Русский язык Литература
Родной язык и Родная литература	Родной язык и (или) государственный язык республики Российской Федерации
Иностранный язык	Иностранный язык (английский)
Математика и информатика	Математика Информатика
Общественно-научные предметы	Обществознание География История
Естественнонаучные предметы	Физика Химия Биология
Основы духовно-нравственной культуры народов России	Основы духовно-нравственной культуры народов России
Искусство	Изобразительное искусство, Музыка
Технология	Технология
Физическая культура и основы безопасности жизнедеятельности	Физическая культура, Основы безопасности жизнедеятельности

Обязательный учебный предмет:

- «Математика» предметной области «Математика и информатика» включает в себя следующие учебные курсы: курс «Математика» в 5-6 классах, в7-9 классах учебные курсы « Алгебра», «Геометрия», «Вероятность и статистика» (достижение обучающимися планируемых результатов освоения программы основного общего образования по учебному предмету «Математика» в рамках государственной итоговой аттестации включает в себя результаты освоения рабочих программ учебных курсов «Алгебра», «Геометрия», «Вероятность и статистика»)
- «История» предметной области «Общественно-научные предметы» включает в себя учебные курсы «История России» и «Всеобщая история».
-Второй иностранный язык п. ФГОС из перечня предлагаемого организацией в МБОУ Светлянской СОШ, согласно возможностей организации для изучения Второго иностранного языка предлагается немецкий язык. По заявлению родителей (законных представителей) на уровне основного общего образования в 5 классе не изучается.

Учебный план обеспечивает преподавание и изучение государственного языка Российской Федерации, а также возможность преподавания и изучения родного языка из числа языков народов Российской Федерации, из числа государственных языков республик Российской Федерации, в том числе русского языка как родного.

В МБОУ Светлянской СОШ языком образования является русский язык, и в соответствии с п. 33.1 ФГОС ООО изучение родного языка (русского) и родной литературы (русской) из числа

языков народов Российской Федерации, государственных языков республик Российской Федерации осуществляется при наличии возможностей Организации и по заявлению родителей (законных представителей) несовершеннолетних обучающихся в срок до 01 сентября нового учебного года.

Изучение ряда предметов обязательных предметных областей учебного плана организуется по выбору участников образовательных отношений – заявлению родителей (законных представителей) несовершеннолетних обучающихся. Выбор участников образовательных отношений по изучению ряда учебных предметов и учебных курсов учебного плана МБОУ Светлянской СОШ осуществляется посредством сбора заявлений с родителей (законных представителей) несовершеннолетних обучающихся в срок до 01 сентября нового учебного года:

- учебный предмет «Второй иностранный язык» предметной области «Иностранные языки» при наличии в МБОУ Светлянской СОШ необходимых условий;

В соответствии с п.20 ФГОС ООО «организация образовательной деятельности по ООП ООО, в том числе адаптированной, может быть основана на делении обучающихся на группы и различное построение учебного процесса в выделенных группах с учетом их успеваемости, образовательных потребностей и интересов, психического и физического здоровья, пола, общественных и профессиональных целей, в том числе обеспечивающей углубленное изучение предметных областей, учебных предметов.

Деление обучающихся на группы осуществляется в рамках изучения следующих предметов:

-предмет «Технология» с учетом объединения в одну подгруппу девочек и мальчиков;

- предмет «Иностранный язык» (английский) при наполнении класса в количестве 21 обучающийся.

Историческое просвещение обучающихся на уровне основного общего образования осуществляется в рамках учебных предметов: «Литература», «История», «Обществознание», «Георгафия», «Изобразительное искусство», «Музыка».

В целях обеспечения индивидуальных потребностей обучающихся часть учебного плана, формируемая участниками образовательных отношений из перечня, предлагаемого МБОУ Светлянской СОШ, включает учебные предметы, учебные курсы (в том числе внеурочной деятельности), учебные модули по выбору обучающихся, родителей (законных представителей) несовершеннолетних обучающихся с целью удовлетворения различных интересов обучающихся, потребностей в физическом развитии и совершенствовании, а также учитывающие этнокультурные интересы, особые образовательные потребности обучающихся с ОВЗ (п. 33.1 ФГОС ООО)

В соответствии с п. 25 ФГОС ООО часть ООП ООО, формируемая участниками образовательных отношений, обеспечивается за счет включения в учебные планы учебных предметов, учебных курсов (в том числе внеурочной деятельности), учебных модулей по выбору обучающихся, родителей (законных представителей) несовершеннолетних обучающихся из перечня, предлагаемого Организацией.

Часть учебного плана, формируемая участниками образовательных отношений, обеспечивает реализацию индивидуальных потребностей обучающихся и соответствующего запроса родителей (законных представителей) несовершеннолетних обучающихся и предусматривает учебные курсы, обеспечивающие удовлетворение различных интересов обучающихся, а также учитывающие этнокультурные интересы:

- учебный курс «Работа над творческим проектом» введен для формирования метапредметных умений

- учебные курсы «Основы естественнонаучной грамотности», «Основы математической грамотности» введены для формирования функциональной грамотности обучающихся (способность решать учебные задачи и жизненные проблемные ситуации на основе сформированных предметных, метапредметных и универсальных способов деятельности), включающих овладение ключевыми компетенциями, составляющими основу дальнейшего успешного образования и ориентации в мире профессий;

-учебный курс «Игры народов мира» введен для укрепления здоровья, приобщения детей к культуре своего народа и других народов мира, в процессе активного их участия в народных играх и состязаниях;
-учебный курс «Безопасность жизнедеятельности» направлен на воспитание сознательного и ответственного отношения к вопросам личной безопасности; на получение обучающимися основополагающих знаний, которые позволят им распознавать и оценить опасные ситуации, факторы;
- учебный курс «Практическая информатика» направлен на формирование у обучающихся навыков информационно-учебной деятельности на базе средств ИКТ для решения познавательных задач и саморазвития;
-учебный курс «Практическое обществознание» направлен на формирование у обучающихся умении ставить цели, организовывать свою деятельность, оценивать результаты своего труда, применять обществоведческие знания в жизни;
-учебный курс «Моя будущая профессия» включает систематизированный обзор наиболее распространенных профессий и знакомит учащихся с такими понятиями, как профессиональные навыки, трудовые обязанности и др. В доступной и увлекательной форме учащимся предлагается спроектировать свой профессиональный путь. Цель курса – воспитать осознанное отношение учащихся к выбору профиля обучения в старшей школе;
-учебный курс «География Удмуртии» направлен на формирование основы навыков научного исследования своей местности и родного края, целостного восприятия краеведения как комплексной дисциплины, интегрирующей географические, исторические, биологические, этнокультурные, экологические и другие знания;
- учебный курс «Проекционное черчение» введен для ознакомиления обучающихся с основами теории изображений, графическим методом проецирования; научить разрабатывать проекционные чертежи, ознакомить с современными методами выполнения чертежей и научить применять полученные знания для решения задач с творческим содержанием;
- учебный курс «Основы финансовой грамотности» направлен на развитие экономического образа мышления, воспитание ответственности и нравственного поведения в области экономических отношений в семье, формирование опыта применения полученных знаний и умений для решения элементарных вопросов в области экономики семьи. Основные содержательные линии курса: деньги, их история, виды, функции; семейный бюджет. Освоение содержания опирается на межпредметные связи с курсами математики, литературы и окружающего мира. Учебные материалы и задания подобраны в соответствии с возрастными особенностями детей и включают задачи, практические задания, игры, мини -исследования и проекты.

Общий объем аудиторной работы обучающихся за пять учебных лет освоения ООП ООО МБОУ Светлянской СОШ при 6-дневной нагрузке составляет 5814 часов

Продолжительность учебного года в 5-9 классах составляет 34 недели. Продолжительность учебного занятия в основной школе составляет 40 минут. Для классов, в которых обучаются дети с ограниченными возможностями здоровья, - 40 минут. Занятия в 5-9 классах организованы в одну смену. Во время занятий необходим перерыв для гимнастики не менее 2 минут. Затраты времени на выполнение домашних заданий в 5 классе – не более 2 часов, в 6-8 классах не превышают 2,5 часа, в 9 классах-3,5 часа.

В соответствии с пунктом 22 статьи 2 Федерального закона от 29.12. 2012 года №273-ФЗ «Об образовании в Российской Федерации» учебный план – документ, который определяет перечень, трудоемкость, последовательность и распределение по периодам обучения учебных предметов, курсов, дисциплин (модулей), практики, иных видов учебной деятельности и, если иное не установлено настоящим Федеральным законом, формы промежуточной аттестации обучающихся.

Промежуточная аттестация проводится в соответствии с положением о формах, периодичности и порядке текущего контроля и промежуточной аттестации обучающихся МБОУ Светлянской СОШ, сроки проведения промежуточной аттестации определяются календарным учебным графиком ООП ООО. В МБОУ Светлянской СОШ определены следующие формы

промежуточной аттестации: годовая контрольная работа, тестовая контрольная работа, проект, тест, зачет и др.

Формы промежуточной аттестации по учебным предметам, ученым курсам(в том числе внеурочной деятельности) в 5-9классах

Предмет	Класс, форма				
	5 класс	6 класс	7 класс	8 класс	9 класс
Обязательная часть					
Русский язык,	тест	диктант	диктант	диктант	изложение
Литература	контрольная работа	контрольная работа	контрольная работа	контрольная работа	контрольная работа
Родной язык (русский)	защита проекта	защита проекта	защита проекта	защита проекта	защита проекта
Родная литература (русская)	защита проекта	защита проекта	защита проекта	защита проекта	защита проекта
Английский язык	контрольная работа	контрольная работа	контрольная работа	контрольная работа	контрольная работа
Математика	контрольная работа	контрольная работа	контрольная работа	контрольная работа	контрольная работа
Информатика	-	-	контрольная работа	контрольная работа	контрольная работа
История	тест	тест	тест	контрольная работа	тест
География	тест	тест	тест	тест	тест
Обществознание	-	контрольная работа	контрольная работа	контрольная работа	контрольная работа
Биология	контрольная работа	контрольная работа	контрольная работа	контрольная работа	контрольная работа
Химия	-	-	-	контрольная работа	контрольная работа
Физика	-	-	контрольная работа	контрольная работа	контрольная работа
Музыка	тест	тест	тест	тест	-
Изобразительное искусство	защита проекта	тест	защита проекта	-	-
Технология	проект	проект	проект	проект	проект
Физическая культура	сдача нормативов	сдача нормативов	сдача нормативов	сдача нормативов	сдача нормативов
Основы духовно-нравственной культуры народов России	проект	проект	проект	проект	проект
Основы безопасности жизнедеяельности	-	-	тест	тест	тест
Учебные курсы по выбору части, формируемой					

участниками образовательных отношений					
Работа над творческим проектом	проект	проект	проект	проект	-
Игры народов мира	тест	тест	тест	тест	тест
Основы естественнонаучной грамотности	-	-	-	-	тест
Безопасность жизнедеятельности	тест	тест	тест	-	-
Практическая информатика	тест	-	-	-	тест
Практическое обществознание	-	-	-	-	тест
Моя будущая профессия	-	тест	тест	тест	-
География Удмуртии	тест	тест	-	-	-
Проекционное черчение	-	-	Практическая работа	-	-
Основы математической грамотности	тест	-	-	-	-
Основы финансовой грамотности	тест	-	-	-	-
Учебные курсы внеурочной деятельности					
Разговор о важном	портфолио	портфолио	портфолио	портфолио	портфолио
Хранители культуры и добра	портфолио	портфолио	портфолио	портфолио	портфолио

Учебный план может быть реализован с использованием электронного обучения и дистанционных образовательных технологий. При необходимости допускается корректировка учебного плана, интеграция форм обучения, например, очного и электронного обучения с использованием дистанционных образовательных технологий. Учебный план является приложением к ООП ООО и актуализируется ежегодно приказом по МБОУ Светлянской СОШ как изменения в образовательную программу на конкретный учебный

Учебный план V-IX классов, начавших обучение в 2022-2023 учебном году

Обязательные предметные области	Учебные предметы	Количество часов в неделю – 34 недели					Итого
		5 класс, 34 недели	6 класс, 34 недели	7 класс, 34 недели	8 класс, 34 недели	9 класс 33недели	
		2022-2023 уч.год	2023-2024 уч.год	2024-2025 уч.год	2025-2026 уч.год	2026-2027 уч.год	
		Обязательная часть					
Русский язык и литература	Русский язык	**5/170**	**5/170**	**4/136**	**3/102**	**3/99**	**677**
	Литература	**3/102**	**3/102**	**2/68**	**2/68**	**3/99**	**439**
Родной язык и Родная литература	**Родной язык (русский)**	**-**	**1/34**	**1/34**	**1/34**	**1/33**	**135**
	Родная литература (русская)						
Иностранный язык	Иностранный язык (английский)	**3/102**	**3/102**	**3/102**	**3/102**	**3/99**	**507**
Математика и информатика	Математика[1]	**5/170**	**5/170**	**6/204**	**6/204**	**6/198**	**946**
	Информатика	**-**	**-**	**1/34**	**1/34**	**1/33**	**101**
Общественно-научные предметы	История[2]	**2/68**	**2/68**	**2/68**	**2/68**	**2/66**	**338**
	География	**1/34**	**1/34**	**2/68**	**2/68**	**2/66**	**270**
	Обществознание	**-**	**1/34**	**1/34**	**1/34**	**1/33**	**135**
Основы духовно-нравственной культуры народов России	Основы духовно-нравственной культуры народов России	**1/34**	**1/34**	**1/34**	**1/34**	**1/33**	**169**
Естественно-научные предметы	Химия	**-**	**-**	**-**	**2/68**	**2/66**	**134**
	Биология	**1/34**	**1/34**	**1/34**	**2/68**	**2/66**	**236**
	Физика	**-**	**-**	**2/68**	**2/68**	**3/99**	**235**
Искусство	Изобразительное искусство	**1/34**	**1/34**	**1/34**	**-**	**-**	**102**
	Музыка	**1/34**	**1/34**	**1/34**	**1/34**	**-**	**136**
Технология	Технология	**2/68**	**2/68**	**2/68**	**1/34**	**1/33**	**271**
Физическая культура и основы	Физическая	**2/68**	**2/68**	**2/68**	**2/68**	**2/66**	**338**

безопасности жизнедеятельности	культура						
	Основы безопасности жизнедеятельности	-	-	-	**1/34**	**1/33**	**67**
	Итого	**27 (918)**	**29 (986)**	**32 (1088)**	**33 (1122)**	**34 (1122)**	**5236**
Часть, формируемая участниками образовательных отношений							
Работа над творческим проектом		**1/34**	**0,5/17**	**0,5/17**	**0,5/17**		
Игры народов мира		**1/34**	**1/34**	**1/34**	**1/34**	**0,5/17**	
Основы естественнонаучной грамотности						**0,5/17**	
Безопасность жизнедеятельности		**1/34**	**1/34**	**1/34**			
Практическая информатика		**0,5/17**				**0,5/17**	
Практическое обществознание						**0,5/17**	
Моя будущая профессия			**1/34**	**0,5/17**	**1/34**		
География Удмуртии		**0,5/17**	**0,5/17**				
Проекционное черчение					**0,5/17**		
Основы математической грамотности		**0,5/17**					
Основы финансовой грамотности		**0,5/17**					
итого		**5 (170)**	**4(136)**	**3 (102)**	**3(102)**	**2 (68)**	**17(578)**
Количество недель		**34**	**34**	**34**	**34**	**33**	
Всего часов		**1088**	**1122**	**1190**	**1224**	**1190**	**5814**
Недельная нагрузка (6-дневная учебная неделя)		**32**	**33**	**35**	**36**	**36**	**172**
Максимально допустимая недельная нагрузка, предусмотренная действующими санитарными правилами и гигиеническими нормативами		**32**	**33**	**35**	**36**	**36**	**172**
Внеурочная деятельность		**10/340**	**10/340**	**10/340**	**10/340**	**10/330**	**1690**

[1]Учебный предмет «Математика» включает в себя учебные курсы: учебный курс «Математика» в 5-6 классах; учебные курсы в 7-9 классах: «Алгебра», «Геометрия», «Вероятность и статистика».

[2] Учебный предмет «История» включает в себя учебные курсы «История России» и «Всеобщая история»

3.2 План внеурочной деятельности

План внеурочной деятельности МБОУ Светлянской СОШ обеспечивает введение в действие и реализацию требований Федерального государственного образовательного стандарта и определяет общий и максимальный объем нагрузки обучающихся в рамках внеурочной деятельности, состав и структуру направлений и форм внеурочной деятельности по классам.

План внеурочной деятельности разработан с учетом требований следующих нормативных документов:

-Федеральным законом от 29.12.2012 № 273-ФЗ "Об образовании в Российской Федерации";

-Федеральными государственными образовательными стандартами

-Санитарными правилами СанПин 2.4.3648-20 "Санитарно- эпидемиологические требования к организациям воспитания и обучения, отдыха и оздоровления детей и молодежи"

-Уставом МБОУ Светлянской СОШ

-Положением о формах, периодичности и порядке текущего контроля успеваемости, промежуточной и итоговой аттестации обучающихся;

Цель и задачи внеурочной деятельности

Под внеурочной деятельностью в рамках реализации ФГОС ООО следует понимать образовательную деятельность, осуществляемую в формах, отличных от классноурочной, и направленную на достижение планируемых результатов освоения основной образовательной программы основного общего образования.

Целью внеурочной деятельности является содействие в обеспечении достижения планируемых результатов обучающихся школы в соответствии с образовательной программой общего образования МБОУ Светлянской СОШ

Внеурочная деятельность направлена на решение следующих задач:
-создание условий для наиболее полного удовлетворения потребностей и интересов обучающихся, укрепления их здоровья;
-личностно-нравственное развитие и профессиональное самоопределение, творческой самореализации обучающихся;
-обеспечение социальной защиты, поддержки, реабилитации и адаптации обучающихся к жизни в обществе;
-формирование общей культуры обучающихся;
-воспитание у обучающихся гражданственности, уважения к правам и свободам человека, любви к Родине, природе, семье.

Внеурочная деятельность организуется по следующим направлениям:

- Спортивно-оздоровительное направление - направлено на физическое развитие школьника, углубление знаний об организации жизни и деятельности с учетом соблюдения правил здорового безопасного образа жизни; воспитание силы воли, ответственности.

- Духовно-нравственное направление- направлено на освоение детьми духовных ценностей мировой и отечественной культуры, подготовка их к самостоятельному выбору нравственного образа жизни, формирование гуманистического мировоззрения, стремления к самосовершенствованию и воплощению духовных ценностей в жизненной практике;

- Социальное направление- помогает детям освоить разнообразные способы деятельности: - трудовые, игровые, художественные, двигательные умения, развить активность и пробудить стремление к самостоятельности и творчеству.

- Общеинтеллектуальное направление- предназначено помочь детям освоить разнообразные доступные им способы познания окружающего мира, развить познавательную активность, любознательность;

- Общекультурное направление- ориентирует детей на доброжелательное, бережное, заботливое отношение к миру, формирование активной жизненной позиции, лидерских качеств, организаторских умений и навыков.

Внеурочная деятельность организуется через следующие формы:

экскурсии, кружки, секции, олимпиады, конкурсы, соревнования, фестивали, поисковые исследования через организацию деятельности обучающегося во взаимодействии со сверстниками, педагогами, родителями.

Виды внеурочной деятельности:

игровая, познавательная, спортивно-оздоровительная, трудовая, социальное творчество, досугово -развлекательная, туристско -краеведческая, проблемно-ценностное общение, художественное творчество.

Продолжительность внеурочной деятельности учебной недели - максимальная учебная нагрузка обучающихся, предусмотренная учебными планами, соответствует требованиям СанПин 2.4.2. 2821-10 и осуществляется в соответствии с планом и расписанием занятий в количестве до 10 часов в неделю.

Внеурочная деятельность организуется во второй половине дня не менее, чем через 30 минут после окончания учебной деятельности. Ежедневно проводится от 1 до 2-х занятий, в соответствии с расписанием и с учётом общего количества часов недельной нагрузки по внеурочной деятельности, а так же с учётом необходимости разгрузки последующих учебных дней

План внеурочной деятельности на 2022-2023 учебный год обеспечивает выполнение гигиенических требований к режиму образовательного процесса, установленных СанПиН 2.4.2.2821-10 «Санитарно-эпидемиологические требования к условиям и организации обучения в общеобразовательных учреждениях», и предусматривает организацию внеурочной деятельности в 1-4 классах, реализующих федеральные государственные образовательные стандарты основного общего образования.

Общеобразовательная организация укомплектована педагогическими кадрами и обладает материально-технической базой для осуществления обучения согласно данному плану внеурочной деятельности.

Программы внеурочной деятельности реализуются в соответствии с запросом обучающихся, их родителей (законных представителей). Занятия внеурочной деятельности осуществляются при наличии утвержденных рабочих программ

Внеурочная деятельность на уровне осоновного общего образования реализуется через учебные курсы внеурочной деятельности:

- ***учебный курс внеурочной деятельности «Разговор о важном»***

Цель курса: формирование взглядов школьников на основе национальных ценностей через изучение центральных тем – патриотизм, гражданственность, историческое просвещение, нравственность, экология.

Основными задачи:

- воспитание активной гражданской позиции, духовно-нравственное и патриотическое воспитание на основе национальных ценностей;
- совершенствование навыков общения со сверстниками и коммуникативных умений;
- повышение общей культуры обучающихся, углубление их интереса к изучению и сохранению истории и культуры родного края, России;
- развитие навыков совместной деятельности со сверстниками, становление качеств, обеспечивающих успешность участия в коллективной деятельности;
- формирование культуры поведения в информационной среде.

- ***учебный курс внеурочной деятельности «Хранитель культуры и добра (библиотека-читателю)»***

Цель программы:

Формирование и удовлетворение потребностей детей в интеллектуальном и духовном развитии посредством книги; социализация и развитие творческих способностей обучающихся во внеучебное время.

Задачи программы:

-познакомить обучающихся с историей развития библиотек и библиотечного дела, профессией библиотекаря;

-познакомить с историей книги, книжного дела, акцентируя внимание обучающихся на роли книги в истории человеческой цивилизации как основного источника информации;

-раскрыть значения книги в формировании духовной культуры человека;

-сформировать представление о книге как художественно-историческом памятнике в контексте мировой культуры, культуры России;

-сформировать умение работы с книгой;

-сформировать основы культуры работы с информацией через умения самостоятельно осуществлять поиск и обработку информации, используя различные виды печатных изданий, справочный аппарат библиотеки;

-развитие коммуникативной культуры обучающихся через умения передавать информацию в письменной и устной форме; при проведении массовых мероприятий.

-развитие устойчивого интереса к книге и желание преодолеть трудности чтения;

-развитие творческой и познавательной активности,

-развитие самостоятельности и инициативы, ответственности за порученное дело;
-воспитание бережного отношения к книге, изучение правил хранения и обращения с книгой.

Внеурочная деятельность на уровне основного общего образования реализуется через программы дополнительного образования:

- ***программа дополнительного образования «Основы робототехники»***

Цель: Формирование навыков начальной робототехники, конструирования и программирования через использование образовательных конструкторов КЛИК
Задачи:
1.Развить алгоритмическое мышление при использовании робототехнического образовательного набора КЛИК;
2. Научить ребенка самостоятельно проектировать, используя свою фантазию и креативность;
3. Проводить различные исследования, эксперименты и уметь их задокументировать;
4. Сформировать вычислительное мышление с помощью линейного программирования в среде программирования mBlock.

- ***программа дополнительного образования «История моего села»***

Цель: Знакомство с музейной деятельностью, через создание виртуального музея своего села
Задачи:
1.познакомить учащихся с историей музейного дела, типами и видами современных музеев, теорией и практикой музейной работы в России (фондовой, архивной, культурно-образовательной и экспозиционной работой музея)
2. научить собирать краеведческий материал;
3.научить использовать ИКТ технологии для оцифровки собранного материала;
4.освоить программы по созданию Интернет-музея на котором демонстрируются в режиме реального времени собранные краеведческие материалы истории села;
5. оформить публикации материалов, поддерживающих интерес к музею в сети Интернет.

- ***программа дополнительного образования «Основы программирования»***

Цель: Обучение программировать, писать работающие программы через построение алгоритмов, решение простых задач с использованием языка программирования Python.
Задачи:
1.Изучить основы языка программирования Python;
2. Развить навыков алгоритмического и логического мышления, грамотной разработки программ;
3. Способствовать приобретению навыков поиска информации в сети Интернет, анализа выбранной информации на соответствие запросу,
использование информации при решении задач;
4. Развивать навыки инженерного мышления, умение работать как по предложенным инструкциям, так и находить свои собственные пути решения поставленных задач;
5. Воспитать мотивацию учащихся к изобретательству, созданию собственных программных реализаций.

- ***программа дополнительного образования «Практическая биология»***

Цель: Естественно-научное развитие обучащихся, способствующее привитию интереса к научно-исследовательской деятельности в области биологии
Задачи:
1. Формирование системы научных знаний о системе живой природы и начальных представлений о биологических объектах, процессах, явлениях, закономерностях;

2.Приобретение опыта использования методов биологической науки для проведения несложных биологических экспериментов;
3.Развитие умений и навыков проектно–исследовательской деятельности;
4.Подготовка обучающихся к участию в олимпиадном движении;
5.Формирование основ экологической грамотности.

- ***программа дополнительного образования «Физика в экспериментах и задачах»***

Цель: формирование исследовательских навыков при проведении физических экспериментов, постановки опытов, решения задач.
Задачи:

1. Научить проводить физический эксперимент, ставить опыт;
2. Расширить естественно-научный кругозор, обогатить личный жизненно-практический опыт обучащихся;
3. Развить наблюдательность, внимание, исследовательское мышление;
4. Сформировать творческий подход к выбранному виду деятельности.

- ***программа дополнительного образования «Химия вокруг нас»***

Цель: Формирование и развитие интереса обучающихся к приобретению опыта практической деятельности в процессе освоения химических знаний.
Задачи:

1.Формировать умения наблюдать и объяснять химические явления, происходящие в природе, быту;
2.Развивать навыки безопасного обращения с химическими веществами;
3.Ориентировать на выбор профессий, связанных с химией;
4.Развивать интеллектуальную сферу обучающихся - способности к целевому, причинному и вероятностному анализу различных ситуаций; стремления к личному участию в практических делах;
5.Развивать общеучебные умения и навыки обучающихся: работать с учебной, научно-популярной и справочной литературой, интернет-ресурсами, систематизировать материал, делать выводы;
6.Воспитывать аккуратность при выполнении работы с химическими реактивами и оборудованием;
7.Вырабатывать у обучающихся активную жизненную позицию;
8.Формировать элементы IT-компетенций

План внеурочной деятельности для 5-9 классов

Направление внеурочной деятельности	**Наименование программы**	**Количество часов в неделю**				
		5 кл	**6 кл**	**7 кл**	**8 кл**	9 кл
Техническое	Программа дополнительного образования «Основы робототехники»	2				
Духовно-нравственное	Учебный курс внеурочной деятельности «Разговор о важном»	1	1	1	1	1

	Учебный курс внеурочной деятельности «Хрантель культуры и добра»	1	1	1	1	1
естественно-научное	Практическая биология	1				
	Химия вокруг нас				2	
Общеинтеллектуальное	Физика в экспериментах и задачах			1		
Тупистко-краеведческое	История моего села	2				
Всего		6	5	6	8	8

3.3 Календарный учебный график

Начало учебного года – 1 сентября 2022г.
Завершение учебного года – 31 августа 2023г.

Период	**Сроки**	**Продолжительность периода**	**Продолжительность каникул**	**Сроки промежуточной аттестации**	**В продолжительность учебного года не входят**
1 четверть	01.09.2022 – 30.10.2022	8 недель + 3дня (51 день)			
каникулы	***31.10.2022–06.11.2022***		*7 дней*		
2 четверть	07.11.2022 – 29.12.2022	7 недель +4 дня (46 дней)			
каникулы	***30.12.2022–10.01.2023***		*12 дней*		
3 четверть	11.01.2023 – 26.03.2023	10 недель + 2 дня (62 дня)			23 февраля 8 марта
каникулы	***27.03.2023–02.04.2023***		*7 дней*		
4 четверть 5-9классы	03.04.2023–26.05.2023	7 недель +3 дня (45 дней)		С 17 апреля до 17 мая 2023г.	1 мая, 9 мая
Продолжительность учебного года	5-9 классы	34учебных недели (204 дня)	*26 дней*		
Летние каникулы для 5-8 классов	***С 30.05.2023 - 31.08.2023***		*97дней*		
Летние каникулы для 9классов	***После окончания ГИА до 31.08.2023***		*≈ 80 дней*		

3.4 Календарный план воспитательной работы

Календарный план воспитательной работы
на 2022-2023 учебный год
5-9 классы

№	Дата, события, мероприятия	Классы	Ориентировочное время проведения	Ответственные
Основные школьные дела				
1	День знаний	5-9	1.09.2022	Зам по ВР, вожатая
2	Церемония поднятия государственного флага под государственный гимн	5-9	каждый учебный понедельник	Зам по ВР, вожатая, классный руководитель
3	Месячник безопасности (по отдельному плану)	5-9	август-сентябрь	Зам по ВР, вожатая, классный руководитель
4	Месячник «Внимание-дети!» (по отдельному плану)	5-9	август-сентябрь	Зам по ВР, вожатая, классный руководитель
5	Всероссийский урок ОБЖ	5-9	сентябрь	Учитель ОБЖ, зам по ВР
6	День солидарности в борьбе с терроризмом	5-9	сентябрь	Зам по ВР, вожатая, методисты СКЦ
7	Открытие школьной спартакиады. Осенний кросс	5-9	сентябрь	Вожатая, учитель физкультуры
8	Традиционное мероприятие «Костер встречи»	5-9	сентябрь	Зам по ВР, вожатая,учитель физкультуры
9	День пожилых людей	5-9	01.10.2022	Вожатая, классный руководитель
10	День защиты животных	5-9	04.10.2022	Классный руководитель
11	День учителя	5-9	05.10.2022	Зам по ВР, вожатая, классный руководитель
12	День отца	5-9	третье воскресенье октября	Зам по ВР, вожатая, классный руководитель
13	День народного единства	5-9	04.11.2022	Зам по ВР, вожатая, классный руководитель

14	День толерантности	5-9	16.11.2022	Зам по ВР, вожатая, классный руководитель
15	Профилактическая акция «Неделя подростка» (по отдельному плану)	5-9	ноябрь	Зам по ВР, вожатая, классный руководитель
16	Международный день добровольцев	5-9	05.12.2022	Классный руководитель
17	День героев Отечества	5-9	09.12.2022	Классный руководитель
18	Декада правовых знаний	5-9	10.12.2022	Классный руководитель
19	День Конституции Российской Федерации	5-9	12.12.2022	Классный руководитель
20	Новогодние чудеса (подготовка к Новому году)	5-9	декабрь	Классный руководитель
21	День снятия блокады Ленинграда	5-9	27.01.2023	Зам по ВР, вожатая, классный руководитель
22	Лыжный марафон	5-9	январь	Учитель физкультуры, зам по ВР, вожатая
23	Месячник гражданско-патриотического воспитания (мероприятия по отдельному плану)	5-9	январь-февраль	Зам по ВР, вожатая, классный руководитель
24	День защитников Отечества	5-9	23.02.2023	Классный руководитель
25	Историко-математический биатлон	5-9	февраль	Учитель физкультуры, зам по ВР, вожатая
26	Международный женский день	5-9	08.03.2023	Зам по ВР, вожатая, классный руководитель
27	День космонавтики	5-9	12.04.2022	Классный руководитель
28	День Победы (мероприятия празднования по отдельному плану)	5-9	апрель-май	Зам по ВР, вожатая, классный руководитель
29	День семьи	5-9	12.05.2023	Классный руководитель
30	Весенний кросс	5-9	май	Учитель физкультуры, зам по ВР, вожатая
31	Последний звонок	5-9	май	Зам по ВР, вожатая

32	День защиты детей	5-9	01.06.2023	Зам по ВР, вожатая, методисты СКЦ
33	День России	5-9	12.06.2023	Зам по ВР, вожатая
34	Вручение аттестатов. Выпускной вечер	5-9	июнь	Классный руководитель
Внешкольные мероприятия				
1	Походы, экскурсии, поездки в театр, кинотеатр (по плану классного руководителя)	5-9	в течение учебного года	Классный руководитель
2	Участие в концерте к Дню пожилого человека	5-9	октябрь	Методисты СКЦ с Светлое
3	Участие в концерте к Дню 8 марта	5-9	март	Методисты СКЦ с Светлое
4	Участие в мероприятиях, посвященных Дню Победы	5-9	апрель-май	Методисты СКЦ с Светлое
5	Участие в митинге, посвященном Дню памяти и скорби	5-9		Методисты СКЦ с Светлое
6	Встречи с субъектами профилактики (инспектор ОДН, психолог наркологического центра и др)	5-9	в течение учебного года	Зам по ВР
7	Участие в районных мероприятиях	5-9	в течение учебного года	Зам по ВР
Организация предметно-пространственной среды				
1	Оформление классного уголка	5-9	сентябрь	Классный руководитель
2	Оформление класса, школы к новогоднему празднику	5-9	декабрь	Классный руководитель
3	Участие в фотовыставках, тематических выставках, демонстрирующих способности учащихся, знакомящих с работами друг друга	5-9	в течение учебного года	Классный руководитель, педагоги ДО, зам по ВР, вожатая
4	Оформление плакатов на заданную тему	5-9	в течение учебного года	Классный руководитель
5	Участие в экологических акциях, субботниках по благоустройству территории школы, класса	5-9	в течение учебного года	Классный руководитель
Взаимодействие с родителями				
1	Тематические родительские собрания в классах, общешкольные родительские собрания по вопросам воспитания, взаимоотношений	5-9	в течение учебного года	Администрация школы, классный руководитель

	обучающихся и педагогов в общеобразовательной организации, условий обучения и воспитания			
2	Проведение тематических собраний по вопросам формирования законопослушного поведения учащихся, религий5-9	5-9	май	Администрация школы, классный руководитель
3	Привлечение родителей (законных представителей) к подготовке и проведению классных и общешкольных мероприятий (День знаний, Костер встречи, День здоровья, Новый год, Последний звонок, Выпускные вечера, походы, экскурсии, поездки)	5-9	в течение учебного года	Классный руководитель
4	Посещение семей в СОП с составлением актов ЖБУ	5-9	в течение учебного года	Классный руководитель, зам по ВР
5	Информационное оповещение через школьный сайт	5-9	в течение учебного года	Классный руководитель, зам по ВР
6	Индивидуальные консультации с родителями с целью оказания психологической помощи	5-9	в течение учебного года	Администрация школы, классный руководитель, педагог-психолог
Самоуправление				
1	Выборы актива класса, распределение обязанностей.	5-9	сентябрь	Классный руководитель
2	Работа в соответствии с обязанностями	5-9	в течение года	Классный руководитель
3	Оформление классного уголка	5-9	сентябрь	Классный руководитель
4	Разработка плана мероприятий на учебный год	5-9	сентябрь	Классный руководитель
5	Организация и проведение торжественных линеек, общешкольных мероприятий, праздников, концертов	5-9	в течение года	Зам по ВР
6	Подведение итогов работы за год	5-9	май	Зам по ВР, вожатая, совет обучающихся
Профилактика и безопасность				
1	Месячник безопасности (по отдельному плану)	5-9	август-сентябрь	Зам по ВР, вожатая, классный руководитель

2	Месячник «Внимание-дети» (по отдельному плану)	5-9	август-сентябрь	Зам по ВР, вожатая, классный руководитель
3	Профилактическая акция «Неделя подростка» (по отдельному плану)	5-9	ноябрь	Зам по ВР, вожатая, классный руководитель
4	День толерантности (День дружбы)	5-9	ноябрь	Зам по ВР, вожатая, классный руководитель
5	Декада правовых знаний	5-9	декабрь	Зам по ВР, вожатая, классный руководитель
6	Неделя безопасного интернета	5-9	январь	Зам по ВР, вожатая, классный руководитель
7	Неделя здоровья	5-9	апрель	Зам по ВР, вожатая, классный руководитель
8	День Детского телефона доверия	5-9	май	Зам по ВР, вожатая, учитель физкультуры, классный руководитель
9	Месячник безопасности Акция «Внимание-дети» (по отдельному плану)	5-9	май	Зам по ВР, вожатая, классный руководитель
10	Месячник антинаркотической направленности	5-9	май-июнь	Зам по ВР, вожатая, классный руководитель
11	Привлечение учащихся к организации, проведению классных и общешкольных мероприятий	5-9	в течение учебного года	Зам по ВР, вожатая, классный руководитель
12	Привлечение учащихся к участию в творческих конкурсах, спортивных мероприятиях, экскурсиях, поездках,	5-9	в течение учебного года	Вожатая, классный руководитель
Социальное партнерство				
1	День солидарности в борьбе с терроризмом	5-9	03.09.2022	Зам по ВР, классный руководитель, методисты СКЦ с Светлое
2	Участие в мероприятиях, акциях, праздниках, концертах	5-9	в течение учебного года	Зам по ВР, методисты СКЦ с Светлое
3	Встречи с представителем Пожарной части	5-9	в течение учебного года	Зам по ВР, представители ПЧ

4	Встречи с инспектором ОДН, представителем полиции	5-9	в течение учебного года	Зам по ВР
Профориентация				
1	Знакомство с профессиями на классных часах	5-9	в течение учебного года	Классный руководитель
2	Посещение предприятий с целью ознакомления с людьми разных профессий, условиями работы	5-9	в течение учебного года	Классный руководитель
3	Встреча с представителями ЦЗН для профориентационной работы с подростками	8-9	в течение учебного года	Зам по ВР
4	Дни открытых дверей (посещение учебных учреждений г Воткинска, г Ижевска)	9	в течение учебного года	Классный руководитель
5	Участие в работе всероссийского профориентационного проекта «ПроеКТОриЯ»	5-9	в течение учебного года	Классный руководитель
6	Экскурсии на предприятия села, г Воткинска	5-9	в течение учебного года	Классный руководитель
7	Неделя профориентации (мероприятия по отдельному плану)	5-9	в течение учебного года	Зам по ВР, вожатая, классный руководитель
8	Школьная научно-практическая конференция для учащихся старшей школы «Шаг в науку»	5-9	апрель	Зам по УР, классный руководитель
Внеурочная деятельность				
1	Курс внеурочной деятельности «Разговор о важном»	5-9	1 раз в неделю по понедельникам в течение учебного года	Классный руководитель
2	Курс внеурочной деятельности «Библиотека-читателю»	7-9	1 ч в неделю	Лошкарева Т.Л
3	Практическая биология	5-8	1 ч в неделю	Соколова Е.С
4	Химия вокруг нас	7-9	2 ч в неделю	Соколова Е.С
5	Физика в экспериментах и задачах	6-9	1 ч в неделю	Вотякова Г.Г.
6	Основы программирования	5-9	2 ч в неделю	Бобровам О.Л.
7	История моего села в один клик	5-9	2 ч в неделю	Савин А.Л
8	Основы волонтерской деятельности	5-9	2 ч в неделю	Зорина Е.А
9	Основы робототехники	5-8	2 ч в неделю	Коробейникова С.В
Детские общественные объединения				

1	Посвящение первоклассников в Юные пешеходы	5-9	сентябрь	Отряд ЮИД
2	Работа школьного спортивного клуба «Крепыши»	5-9	в течение учебного года	Члены клуба
3	Участие в мероприятиях в рамках РДШ	5-9	в течение учебного года	Актив РДШ
4	Изготовление плакатов, рисунков, поделок	5-9	в течение учебного года	Актив РДШ
5	Проведение акций, флешмобов	5-9	в течение учебного года	Актив РДШ
6	Участие в конкурсе «Веселый светофор»	5-9	в течение учебного года	Отряд ЮИД
7	Акция «Засветись» рейд по проверке светоотражателей	5-9	в течение учебного года	Отряд ЮИД
Классное руководство				
1	Проведение бесед, классных часов, инструктажей	5-9	В течение года	Классный руководитель
2	Подготовка к общешкольным мероприятиям	5-9	В течение года	Классный руководитель
3	Подготовка к олимпиадам, конкурсам, НПК	5-9	В течение года	Классный руководитель
4	Организация каникулярного времени	5-9	В течение года	Классный руководитель
5	Организация походов, экскурсий	5-9	В течение года	Классный руководитель
6	Индивидуальная работа с обучающимися	5-9	В течение года	Классный руководитель
Школьный урок				
По плану педагогов				

3.5 Характеристика условий реализации основной образовательной программы основного общего образования в соответствии с требованиями ФГОС ООО

3.5.1. Общесистемные условия реализации программы основного общего образования

Условия реализации программы основного общего образования позволяют создать комфортную развивающую образовательную среду по отношению к обучающимся и педагогическим работникам:

- обеспечивают получение качественного основного общего образования, его доступность, открытость и привлекательность для обучающихся, родителей (законных

представителей) несовершеннолетних обучающихся и всего общества, воспитание обучающихся;

- гарантируют безопасность, охрану и укрепление физического, психического здоровья и социального благополучия обучающихся.

В целях обеспечения реализации программы основного общего образования для участников образовательных отношений в школе созданы условия, обеспечивающие возможность:

- достижения планируемых результатов освоения программы основного общего образования обучающимися, в том числе обучающимися с ОВЗ;

- развития личности, ее способностей, удовлетворения образовательных потребностей и интересов, самореализации обучающихся, в том числе одаренных, через организацию урочной и внеурочной деятельности, социальных практик, включая общественно полезную деятельность, профессиональные пробы, практическую подготовку, использование возможностей организаций дополнительного образования, профессиональных образовательных организаций и социальных партнеров в профессионально-производственном окружении;

- формирования функциональной грамотности обучающихся (способности решать учебные задачи и жизненные проблемные ситуации на основе сформированных предметных, метапредметных и универсальных способов деятельности), включающей овладение ключевыми компетенциями, составляющими основу дальнейшего успешного образования и ориентации в мире профессий;

- формирования социокультурных и духовно-нравственных ценностей обучающихся, основ их гражданственности, российской гражданской идентичности и социально-профессиональных ориентаций;

- индивидуализации процесса образования посредством проектирования и реализации индивидуальных учебных планов, обеспечения эффективной самостоятельной работы обучающихся при поддержке педагогических работников;

- участия обучающихся, родителей (законных представителей) несовершеннолетних обучающихся и педагогических работников в проектировании и развитии программы основного общего образования и условий ее реализации, учитывающих особенности развития и возможности обучающихся;

- организации сетевого взаимодействия школы и организаций, располагающих ресурсами, необходимыми для реализации программ основного общего образования, которое направлено на обеспечение качества условий образовательной деятельности;

- включения обучающихся в процессы преобразования внешней социальной среды (села Светлое, муниципального образования «Муниципальный округ Воткинский район Удмуртской Республики»),формирования у них лидерских качеств, опыта социальной деятельности, реализации социальных проектов и программ, в том числе в качестве волонтеров;

- формирования у обучающихся опыта самостоятельной образовательной, общественной, проектной, учебно-исследовательской, спортивно-оздоровительной и творческой деятельности;

- формирования у обучающихся экологической грамотности, навыков здорового и безопасного для человека и окружающей его среды образа жизни;

- использования в образовательной деятельности современных образовательных технологий, направленных в том числе на воспитание обучающихся и развитие различных форм наставничества;

- обновления содержания программы основного общего образования, методик и технологий ее реализации в соответствии с динамикой развития системы образования, запросов обучающихся, родителей (законных представителей) несовершеннолетних обучающихся с учетом национальных и культурных особенностей Удмуртской Республики;

- эффективного использования профессионального и творческого потенциала педагогических и руководящих работников школы, повышения их профессиональной, коммуникативной, информационной и правовой компетентности;

- эффективного управления школой с использованием ИКТ, современных механизмов финансирования реализации программ основного общего образования.

При реализации программы основного общего образования каждому обучающемуся, родителям (законным представителям) несовершеннолетнего обучающегося в течение всего периода обучения обеспечивается доступ к информационно-образовательной среде школы.

Информационно-образовательная среда школы обеспечивает:

1) доступ к учебным планам, рабочим программам учебных предметов, учебных курсов (в том числе внеурочной деятельности), учебных модулей, учебным изданиям и образовательным ресурсам, указанным в рабочих программах учебных предметов, учебных курсов (в том числе внеурочной деятельности), учебных модулей, информации о ходе образовательного процесса, результатах текущего контроля успеваемости, промежуточной и государственной итоговой аттестации обучающихся;

2) доступ к информации о расписании проведения учебных занятий, процедурах и критериях оценки результатов обучения;

3) возможность использования современных ИКТ в реализации программы основного общего образования, в том числе использование имеющихся средств обучения и воспитания в электронном виде, электронных образовательных и информационных ресурсов, средств определения уровня знаний и оценки компетенций, а также иных объектов, необходимых для организации образовательной деятельности с применением электронного обучения, дистанционных образовательных технологий, объективного оценивания знаний, умений, навыков и достижений обучающихся.

Доступ к информационным ресурсам информационно-образовательной среды школы обеспечивается в том числе посредством сети Интернет.

При необходимости реализации программы основного общего образования с применением электронного обучения, дистанционных образовательных технологий (в период карантина, обучения по индивидуальным учебным планам на дому и других подобных ситуациях) каждый обучающийся в течение всего периода обучения обеспечивается индивидуальным авторизированным доступом к совокупности информационных и электронных образовательных ресурсов, информационных технологий, соответствующих технологических средств, обеспечивающих освоение обучающимися образовательных программ основного общего образования в полном объеме независимо от их мест нахождения, в которой имеется доступ к сети Интернет как на территории школы, так и за ее пределами (электронная информационно-образовательная среда).

Реализация программы основного общего образования с применением электронного обучения, дистанционных образовательных технологий осуществляется в соответствии с Гигиеническими нормативами и Санитарно-эпидемиологическими требованиями.

Электронная информационно-образовательная среда школы обеспечивает:

- доступ к учебным планам, рабочим программам учебных предметов, учебных курсов (в том числе внеурочной деятельности), учебных модулей, электронным учебным изданиям и электронным образовательным ресурсам, указанным в рабочих программах учебных предметов, учебных курсов (в том числе внеурочной деятельности), учебных модулей посредством сайта школы по ссылке (https://shkolasvetlyanskaya-r18.gosweb.gosuslugi.ru/);

- формирование и хранение электронного портфолио обучающегося, в том числе выполненных им работ и результатов выполнения работ;

- фиксацию и хранение информации о ходе образовательного процесса, результатов текущего контроля успеваемости, промежуточной аттестации и результатов освоения программы основного общего образования;

- проведение учебных занятий, процедуры оценки результатов обучения, реализация которых предусмотрена с применением электронного обучения, дистанционных образовательных технологий;

- взаимодействие между участниками образовательного процесса, в том числе посредством сети Интернет.

Функционирование электронной информационно-образовательной среды обеспечивается соответствующими средствами ИКТ и квалификацией работников, ее использующих и поддерживающих. Функционирование электронной информационно-образовательной среды соответствует законодательству Российской Федерации.

Условия использования электронной информационно-образовательной среды обеспечивают безопасность хранения информации об участниках образовательных отношений, безопасность цифровых образовательных ресурсов, используемых школой при реализации программ основного общего образования, безопасность организации образовательной деятельности в соответствии с Гигиеническими нормативами и Санитарно-эпидемиологическими требованиями.

3.5.2. Материально-технические условия реализации основной образовательной программы основного общего образования

Материально-технические условия реализации программы основного общего образования обеспечивают:

1) возможность достижения обучающимися результатов освоения программы основного общего образования, требования к которым установлены ФГОС;

2) соблюдение:

- Гигиенических нормативов и Санитарно-эпидемиологических требований;

- социально-бытовых условий для обучающихся, включающих организацию питьевого режима и наличие оборудованных помещений для организации питания;

- социально-бытовых условий для педагогических работников, в том числе оборудованных рабочих мест, помещений для отдыха и самоподготовки педагогических работников;

- требований пожарной безопасности и электробезопасности;

- требований охраны труда;

- сроков и объемов текущего и капитального ремонта зданий и сооружений, благоустройства территории;

3) возможность для беспрепятственного доступа обучающихся с ОВЗ к объектам инфраструктуры школы.

Кабинеты по предметным областям "Русский язык и литература", "Родной язык и родная литература", "Иностранные языки", "Общественно-научные предметы", "Искусство", "Технология", "Физическая культура и основы безопасности жизнедеятельности" оснащены комплектами наглядных пособий, карт, учебных макетов, специального оборудования, обеспечивающих развитие компетенций в соответствии с программой основного общего образования.

Кабинеты естественнонаучного цикла, в том числе кабинеты физики, химии, биологии, оборудованы комплектами специального лабораторного оборудования, обеспечивающего проведение лабораторных работ и опытно-экспериментальной деятельности в соответствии с программой основного общего образования.

В школе локальными актами закреплены перечни оснащения и оборудования, обеспечивающие учебный процесс.

Критериальными источниками оценки материально-технических условий образовательной деятельности являются требования ФГОС ООО, лицензионные

требования и условия Положения о лицензировании образовательной деятельности, утвержденного постановлением Правительства Российской Федерации 28 октября 2013 г. №966, а также соответствующие приказы и методические рекомендации, в том числе:

СП 2.4.3648-20 «Санитарно-эпидемиологические требования к организациям воспитания и обучения, отдыха и оздоровления детей и молодежи»;

СанПиН 1.2.3685-21 «Гигиенические нормативы и требования к обеспечению безопасности и (или) безвредности для человека факторов среды обитания»;

перечень учебников, допущенных к использованию при реализации имеющих государственную аккредитацию образовательных программ основного общего, среднего общего образования (в соответствии с действующим Приказом Министерства просвещения РФ);

- Приказ Министерства просвещения Российской Федерации от 03.09.2019 № 465 «Об утверждении перечня средств обучения и воспитания, необходимых для реализации образовательных программ начального общего, основного общего и среднего общего образования, соответствующих современным условиям обучения, необходимого при оснащении общеобразовательных организаций в целях реализации мероприятий по содействию созданию в субъектах Российской Федерации (исходя из прогнозируемой потребности) новых мест в общеобразовательных организациях, критериев его формирования и требований к функциональному оснащению, а также норматива стоимости оснащения одного места обучающегося указанными средствами обучения и воспитания» (зарегистрирован 25.12.2019 № 56982);

В зональную структуру школы включены:

- участки (территории) с целесообразным набором оснащенных зон;
- входная зона;
- учебные кабинеты;
- лаборантские помещения;
- библиотека с рабочими зонами: книгохранилищем, медиатекой, читальным залом;
- актовый зал;
- спортивные сооружения (зал, стадион, спортивная площадка);
- пищевой блок;
- административные помещения;
- гардеробы;
- санитарные узлы (туалеты);
- помещения/ место для хранения уборочного инвентаря.

Состав и площади помещений предоставляют условия для:

- получения основного общего образования согласно избранным направлениям учебного плана в соответствии с ФГОС ООО;
- организации режима труда и отдыха участников образовательных отношений;
- размещения в кабинетах, мастерских, студиях необходимых комплектов мебели, в том числе специализированной, и учебного оборудования, отвечающих специфике учебно-воспитательного процесса по данному предмету или циклу учебных дисциплин.

Возможна интеграция кабинетов (например, кабинет русского языка и литературы, кабинет истории и обществознания, кабинет изобразительного искусства и мировой художественной культуры и другие варианты интеграции

В состав учебных кабинетов входят:

- учебный кабинет русского языка;
- учебный кабинет литературы и изобразительного искусства;
- учебный кабинет иностранного языка;
- учебный кабинет географии и истории;
- учебный кабинет обществознания;
- учебный кабинет музыки;

- учебный кабинет физики и инфоматики;
- учебный кабинет химии и биологии;
- учебный кабинет математики;
- учебный кабинет (мастерская) технологии;
- учебный кабинет основ безопасности жизнедеятельности :
- и т.п.

Учебные кабинеты включают следующие зоны:

- рабочее место учителя с пространством для размещения часто используемого оснащения;
- рабочую зону учащихся с местом для размещения личных вещей;
- пространство для размещения и хранения учебного оборудования;
- демонстрационную зону.

Организация зональной структуры учебного кабинета отвечает педагогическим и эргономическим требованиям, комфортности и безопасности образовательного процесса.

Компонентами оснащения учебного кабинета являются:

- школьная мебель;
- технические средства;
- лабораторно-технологическое оборудование;
- фонд дополнительной литературы;
- учебно-наглядные пособия;
- учебно-методические материалы.

В базовый комплект мебели входят:

- доска классная;
- стол учителя;
- стул учителя (приставной);
- кресло для учителя;
- стол ученический (регулируемый по высоте);
- стул ученический (регулируемый по высоте);
- шкаф для хранения учебных пособий;
- стеллаж демонстрационный.

Мебель, приспособления, оргтехника и иное оборудование отвечают требованиям учебного назначения, максимально приспособлены к особенностям обучения, имеют сертификаты соответствия принятой категории разработанного стандарта (регламента).

В базовый комплект технических средств входят:

- компьютер/ноутбук с периферией;
- проектор
- принтер

В учебных кабинетах химии, биологии, физики, информатики, технологии, основ безопасности жизнедеятельности, изобразительного искусства, музыки, а также в помещениях для реализации программ по специальным предметам и коррекционно-развивающим курсам общеобразовательных программ основного общего образования предусматривается наличие специализированной мебели.

Состояние оснащения учебных кабинетов и иных учебных подразделений представлено в таблице.

Таблица

Оснащение учебных кабинетов

№ п/п	Компоненты структуры школы	Необходимое оборудование и оснащение	Необходимо/ имеются в наличии

№ п/п	Компоненты структуры школы	Необходимое оборудование и оснащение	Необходимо/ имеются в наличии
1	Учебные кабинеты русского языка, литературы, родного русского языка, родной русской литературы	1. Нормативные документы, локальные акты 2. Комплект школьной мебели (доска классная, стол учителя, стул учителя приставной, кресло для учителя, стол учащегося…) 3. Комплект технических средств (компьютер/ноутбук , интерактивная доска, проектор) 4. Фонд дополнительной литературы (словари, справочники, энциклопедии…) 5. Учебно-методические материалы 6. Демонстрационные учебно-наглядные пособия: комплект портретов писателей, литературоведов и лингвистов; словари языковые фундаментальные; словари, справочники, энциклопедии языковые и литературоведческие для учителей; словари школьные раздаточные для 5-11 классов; комплект репродукций картин для уроков развития речи и литературы 7. Методические рекомендации по использованию различных групп учебно-наглядных пособий 8. Расходные материалы, обеспечивающие различные виды деятельности обучающихся	имеются имеются имеются имеются имеются имеются имеются
2	Учебные кабинеты иностранного языка	1. Нормативные документы, локальные акты 2. Комплект школьной мебели (доска классная, стол учителя, стул учителя приставной, кресло для учителя, стол учащегося…) 3. Комплект технических средств (компьютер/ноутбук , интерактивная доская, проектор) 4. Фонд дополнительной литературы (словари, справочники, энциклопедии…) 5. Учебно-методические материалы 6. Демонстрационные учебно-наглядные пособия: комплект портретов иностранных писателей 7. Методические рекомендации по использованию различных групп учебно-наглядных пособий 8. Расходные материалы, обеспечивающие различные виды деятельности обучающихся 9 Динамики для громкого воспроизведения 10 Программное обеспечение для лингафонного кабинета с возможностью организации сетевого взаимодействия и контроля рабочих мест учащихся учителем и обучения иностранными языками 11Наушники с микрофоном	имеются имеются имеются имеются имеются имеются имеются имеются необходимо необходимо необходимо
3	Учебные кабинеты истории и обществознания	1. Нормативные документы, локальные акты 2. Комплект школьной мебели (доска классная, стол учителя, стул учителя приставной, кресло для учителя, стол учащегося…) 3. Комплект технических средств (компьютер/ноутбук , проектор) 4. Фонд дополнительной литературы (справочники, энциклопедии…) 5. Учебно-методические материалы	Имеются Имеются Имеются Имеются Имеются

№ п/п	Компоненты структуры школы	Необходимое оборудование и оснащение	Необходимо/ имеются в наличии
		6. Демонстрационные учебно-наглядные пособия: комплект портретов исторических деятелей; атлас по истории с комплектом контурных карт; Конституция Российской Федерации; Государственные символы Российской Федерации; карты демонстрационные по курсу истории и обществознания 7. Методические рекомендации по использованию различных групп учебно-наглядных пособий 8. Расходные материалы, обеспечивающие различные виды деятельности обучающихся	 Необходимо Необходимо Имеются Имеются Необходимо Необходимо имеются
4	Кабинет географии	1. Нормативные документы, локальные акты 2. Комплект школьной мебели (доска классная, стол учителя, стул учителя приставной, кресло для учителя, стол учащегося…) 3. Комплект технических средств (компьютер/ноутбук) 4. Фонд дополнительной литературы (справочники, энциклопедии…) 5. Учебно-методические материалы 6. Демонстрационные учебно-наглядные пособия: Демонстрационное оборудование и приборы Основное оборудование - Комплект инструментов и приборов топографических - Школьная метеостанция - Барометр-анероид - Курвиметр - Гигрометр (психрометр) Комплект цифрового оборудования Лабораторное оборудование Основное оборудование - Компас ученический - Рулетка Комплект для проведения исследований окружающей среды Натуральные объекты Основное оборудование - Коллекция минералов и горных пород, полезных ископаемых и почв Модели Основное оборудование - Глобус Земли физический - Глобус Земли политический - Интерактивный глобус - Теллурий - Модель строения земных складок и эволюции рельефа - Модель движения океанических плит - Модель вулкана - Модель внутреннего строения Земли - Модель-аппликация природных зон Земли Демонстрационные учебно-наглядные пособия Основное оборудование	Имеются Имеются Имеются Имеются Имеются Необходимо Необходимо Необходимо Необходимо Имеются Имеются Необходимо Имеются Имеются Имеются Имеются Имеются Имеются Имеются Имеются Имеются Имеются Имеются Необходимо Необходимо Имеются Имеются Имеются Имеются Необходимо Имеются Имеются

№ п/п	Компоненты структуры школы	Необходимое оборудование и оснащение	Необходимо/ имеются в наличии
		- Комплект портретов для оформления кабинета - Раздаточные учебные материалы по географии Дополнительное вариативное оборудование - Карты настенные 7. Методические рекомендации по использованию различных групп учебно-наглядных пособий 8. Расходные материалы, обеспечивающие различные виды деятельности обучающихся	Необходимо Имеются Имеются Имеются имеются
5	Кабинет ИЗО	1. Нормативные документы, локальные акты 2. Комплект школьной мебели (доска классная, стол учителя, стул учителя приставной, кресло для учителя, стол учащегося…) 3. Комплект технических средств (компьютер/ноутбук) 4. Фонд дополнительной литературы (справочники, энциклопедии…) 5. Учебно-методические материалы 6. Демонстрационные учебно-наглядные пособия: Демонстрационное оборудование и приборы Основное оборудование - Готовальня - Линейка чертежная Модели Основное оборудование - Комплект гипсовых моделей геометрических тел - Комплект гипсовых моделей для натюрморта - Комплект гипсовых моделей головы - Комплект гипсовых моделей растений - Комплект муляжей фруктов и овощей - Муляжи съедобных и ядовитых грибов 7. Методические рекомендации по использованию различных групп учебно-наглядных пособий 8. Расходные материалы, обеспечивающие различные виды деятельности обучающихся	Имеются Имеются Имеются Имеются Имеются Имеются Имеются Необходимо Необходимо Необходимо Необходимо Необходимо Необходимо Небходимо имеются
6	Кабинет музыки	1. Нормативные документы, локальные акты 2. Комплект школьной мебели (доска классная, стол учителя, стул учителя приставной, кресло для учителя, стол учащегося…) 3. Комплект технических средств (компьютер/ноутбук ..) 4. Фонд дополнительной литературы (справочники, энциклопедии…) 5. Учебно-методические материалы 6. Демонстрационные учебно-наглядные пособия: Демонстрационное оборудование и приборы (музыкальные инструменты) Основное оборудование - Музыкальный центр - Набор шумовых инструментов - Пианино акустическое/цифровое - Детский барабан	Имеются Имеются Имеются Имеются Имеются Необходимо Имеются Имеются Необходимо Имеются Имеются

№ п/п	Компоненты структуры школы	Необходимое оборудование и оснащение	Необходимо/ имеются в наличии
		Дополнительное вариативное оборудование	
		- Баян ученический	Необходимо
		- Ударная установка	Необходимо
		- Скрипка 3/4	Необходимо
		- Труба	Имеются
		- Кларнет	Необходимо
		- Гусли	Необходимо
		- Домра	Необходимо
		Демонстрационные учебно-наглядные пособия	Необходимо
		Основное оборудование	Имеются
		Комплект портретов отечественных и зарубежных композиторов	Необходимо
		7. Методические рекомендации по использованию различных групп учебно-наглядных пособий	Необходимо
		8. Расходные материалы, обеспечивающие различные виды деятельности обучающихся	имеются
7	Кабинет физики	1. Нормативные документы, локальные акты	Имеются
		2. Комплект школьной мебели (доска классная, стол учителя, стул учителя приставной, кресло для учителя, стол учащегося…)	Имеются
		3. Комплект технических средств (компьютер/ноутбук с периферией, МФУ…)	Имеются
		4. Фонд дополнительной литературы (справочники, энциклопедии, задачники…)	Имеются
		5. Учебно-методические материалы	Имеются
		6. Лабораторно-технологическое оборудование (лабораторное оборудование, приборы, наборы для эксперимента, инструменты)	Имеются
		Основное оборудование	Имеются
		- Цифровая лаборатория по физике для учителя	Имеются
		- Цифровая лаборатория по физике для ученика	Имеются
		- Весы технические с разновесами	Имеются
		- Комплект для лабораторного практикума по оптике	Имеются
		- Комплект для лабораторного практикума по механике	Имеются
		- Комплект для лабораторного практикума по молекулярной физике	Имеются
		- Комплект для лабораторного практикума по электричеству (с генератором)	Имеются
		- Комплект для изучения возобновляемых источников энергии (солнечной, ветровой энергии, био-, механической и термоэлектрической энергетики)	Необходимо
		- Амперметр лабораторный	Имеются
		- Вольтметр лабораторный	Имеются
		- Колориметр с набором калориметрических тел	Необходимо
		- Термометр лабораторный	Имеются
		Дополнительное вариативное оборудование	
		- Комплект ГИА-лаборатории по физике	Имеются
		7. Демонстрационные учебно-наглядные пособия	
		Комплект наглядных пособий для постоянного использования	Имеются

№ п/п	Компоненты структуры школы	Необходимое оборудование и оснащение	Необходимо/ имеются в наличии
		8. Методические рекомендации по использованию различных групп учебно-наглядных пособий	Имеются
		9. Расходные материалы, обеспечивающие различные виды деятельности обучающихся	Имеются
		Оборудование лаборантской кабинета физики	
		Основное оборудование	
		- Стол учителя с ящиками для хранения или тумбой	Имеются
		- Кресло учителя	Имеются
		- Стол лабораторный моечный	Имеются
		- Сушильная панель для посуды	Имеются
		- Шкаф для хранения учебных пособий	Имеются
		- Шкаф для хранения посуды	Имеются
		- Лаборантский стол	Имеются
		- Стул лабораторный регулируемый по высоте	Необходимо имеются
		- Система хранения таблиц и плакатов	
8	Кабинет химии	1. Нормативные документы, локальные акты	Имеются
		2. Комплект школьной мебели (доска классная, стол учителя, стул учителя приставной, кресло для учителя, стол учащегося…)	Имеются
		3. Комплект технических средств (компьютер/ноутбук с периферией, МФУ…)	Имеются
		4. Фонд дополнительной литературы (справочники, энциклопедии, задачники…)	Имеются
		5. Учебно-методические материалы	Имеются
		6. Демонстрационное оборудование и приборы для кабинета и лаборатории	Имеются
		Основное оборудование	
		- Весы электронные с USB-переходником	Имеются
		- Столик подъемный	необходимо
		- Центрифуга демонстрационная	Необходимо
		- Штатив демонстрационный химический	Необходимо
		- Аппарат для проведения химических реакций	Необходимо
		- Аппарат Киппа	Необходимо
		- Эвдиометр	необходимо
		- Генератор (источник) высокого напряжения	необходимо
		- Горелка универсальная	необходимо
		- Прибор для иллюстрации зависимости скорости химических реакций от условий окружающей среды	необходимо
		- Набор для электролиза демонстрационный	имеется
		- Прибор для опытов по химии с электрическим током (лабораторный)	необходимо
		- Прибор для окисления спирта над медным катализатором	необходимо
		- Прибор для получения галоидоалканов демонстрационный	необходимо
		- Прибор для получения растворимых веществ в твердом виде	необходимо
		- Установка для фильтрования под вакуумом	необходимо
		- Прибор для определения состава воздуха	необходимо
		- Газоанализатор кислорода и токсичных газов с цифровой индикацией показателей	Необходимо

№ п/п	Компоненты структуры школы	Необходимое оборудование и оснащение	Необходимо/ имеются в наличии
		Лабораторно-технологическое оборудование для кабинета и лаборатории	
		Основное оборудование	
		- Цифровая лаборатория по химии для учителя	Имеется
		- Цифровая лаборатория по химии для ученика	Имеется
		- Прибор для получения галоидоалканов и сложных эфиров лабораторный	Необходимо
		- Колбонагреватель	Необходимо
		- Весы для сыпучих материалов	Необходимо
		- Прибор для получения газов (ППГ)	Имеется
		- Спиртовка лабораторная литая	Имеется
		- Магнитная мешалка	Необходимо
		- Микроскоп цифровой с руководством пользователя и пособием для учащихся	Имеется
		- Набор для чистки оптики	Необходимо
		- Набор посуды для реактивов	Имеется
		- Набор посуды и принадлежностей для работы с малыми количествами веществ	Имеется
		- Набор принадлежностей для монтажа простейших приборов по химии	Имеется
		- Набор посуды и принадлежностей из пропилена (микролаборатория)	Необходимо
		Дополнительное вариативное оборудование	
		- Комплект ГИА-лаборатории по химии	Имеется
		Лабораторная химическая посуда для кабинета и лаборатории	имеется
		Основное оборудование	
		- Комплект колб демонстрационных	имеется
		- Набор пробок резиновых	имееся
		- Переход стеклянный	необходимо
		- Пробирка Вюрца	необходимо
		- Пробирка двухколенная	необходимо
		- Соединитель стеклянный	необходимо
		- Зажим винтовой	необходимо
		- Зажим Мора	имеется
		- Шланг силиконовый	необходимо
		- Комплект стеклянной посуды на шлифах демонстрационный	необходимо
		- Дозирующее устройство (механическое)	необходимо
		- Комплект изделий из керамики, фарфора и фаянса	имеется
		- Комплект ложек фарфоровых	имеется
		- Комплект мерных колб малого объема	имеется
		- Комплект мерных колб	имеется
		- Комплект мерных цилиндров пластиковых	необходимо
		- Комплект мерных цилиндров стеклянных	имеется
		- Комплект воронок стеклянных	имеется
		- Комплект пипеток	необходимо
		- Комплект стаканов пластиковых	необходимо
		- Комплект стаканов химических мерных	имеется
		- Комплект стаканчиков для взвешивания	необходимо
		- Комплект ступок с пестиками	имеется
		- Набор шпателей	имеется

№ п/п	Компоненты структуры школы	Необходимое оборудование и оснащение	Необходимо/ имеются в наличии
		- Набор пинцетов	необходимо
		- Набор чашек Петри	необходимо
		- Трубка стеклянная	имеется
		- Эксикатор	необходимо
		- Чаша кристаллизационная	необходимо
		- Щипцы тигельные	необходимо
		- Бюретка	необходимо
		- Пробирка	имеется
		- Банка под реактивы полиэтиленовая	необходимо
		- Банка под реактивы стеклянная из темного стекла с притертой пробкой	имеется
		- Набор склянок для растворов реактивов	имеется
		- Палочка стеклянная	имеется
		- Штатив для пробирок	имеется
		- Штатив лабораторный химический	имеется
		- Комплект ершей для мытья химической посуды	имеется
		- Комплект средств для индивидуальной защиты	имеется
		- Комплект термометров	имеется
		- Сушильная панель для посуды	имеется
		Модели (объемные и плоские), натуральные объекты (коллекции, химические реактивы) для кабинета и лаборатории	
		Основное оборудование	
		- Комплект моделей кристаллических решеток	имеется
		- Модель молекулы белка	необходимо
		- Набор для моделирования строения неорганических веществ	необходимо
		- Набор для моделирования строения органических веществ	необходимо
		- Набор для моделирования строения атомов и молекул	имеется
		- Набор для моделирования электронного строения атомов	необходимо
		- Комплект коллекций	имеется
		- Комплект химических реактивов	имеется
		7. Демонстрационные учебно-наглядные пособия	
		- Комплект портретов великих химиков	имеется
		- Пособия наглядной экспозиции	имеется
		- Периодическая система химических элементов Д.И. Менделеева электронная	необходимо
		8. Методические рекомендации по использованию различных групп учебно-наглядных пособий	необходимо
		9. Расходные материалы, обеспечивающие различные виды деятельности обучающихся	имеется
		Оборудование лаборантской кабинета химии	
		Основное оборудование	
		- Стол учителя с ящиками для хранения или тумбой	имеется
		- Кресло учителя	имеется
		- Стол лабораторный моечный	имеется
		- Сушильная панель для посуды	имеется
		- Шкаф для хранения учебных пособий	имеется
		- Шкаф для хранения химических реактивов огнеупорный	имеется

№ п/п	Компоненты структуры школы	Необходимое оборудование и оснащение	Необходимо/ имеются в наличии
		- Шкаф для хранения химических реактивов - Шкаф для хранения посуды - Шкаф вытяжной - Лаборантский стол - Стул лабораторный регулируемый по высоте - Электрический аквадистиллятор - Шкаф сушильный - Резиновые перчатки	имеется имеется имеется имеется имеется необходимо имеется имеется
9	Кабинет биологии	1. Нормативные документы, локальные акты 2. Комплект школьной мебели (доска классная, стол учителя, стул учителя приставной, кресло для учителя, стол учащегося…) 3. Комплект технических средств (компьютер/ноутбук с периферией, МФУ…) 4. Фонд дополнительной литературы (справочники, энциклопедии, задачники…) 5. Учебно-методические материалы 6. Демонстрационное оборудование и приборы Основное оборудование - Комплект влажных препаратов демонстрационный - Комплект гербариев демонстрационный - Комплект коллекций демонстрационный - Цифровой микроскоп бинокулярный (с камерой) - Цифровая видеокамера для работы с оптическими приборами цифровая - Микроскоп демонстрационный - Прибор для сравнения углекислого газа во вдыхаемом и выдыхаемом воздухе Дополнительное вариативное оборудование - Прибор для демонстрации водных свойств почвы - Прибор для демонстрации всасывания воды корнями - Прибор для обнаружения дыхательного газообмена у растений и животных Лабораторно-технологическое оборудование (лабораторное оборудование, приборы, наборы для эксперимента, инструменты) Основное оборудование - Цифровая лаборатория по биологии для учителя - Палочка стеклянная - Зажим пробирочный - Ложка для сжигания веществ - Спиртовка лабораторная литая - Штатив для пробирок - Воронка лабораторная - Колба коническая - Пробирка - Стакан	Имеются Имеются Имеются Имеются Имеются Имеются Имеются Имеются Имеется Имеется Имеется Имеется Имеется Имеется Имеется Имеется Имеется Имеется Имеется Имеется Имеется Имеется Имеется Необходимо Имеется Имеется Имеется

№ п/п	Компоненты структуры школы	Необходимое оборудование и оснащение	Необходимо/ имеются в наличии
		- Ступка фарфоровая с пестиком	Имеется
		- Цилиндр мерный	Имеется
		- Комплект микропрепаратов по анатомии, ботанике, зоологии, общей биологии	Имеется
		- Цифровая лаборатория по биологии для ученика	
		- Микроскоп школьный с подсветкой	Имеется
		- Цифровой микроскоп	
		- Компьютеризированный комплекс для проведения демонстрационных и лабораторных работ по биологии, экологии, естествознания	Необходимо имеется
		Модели, муляжи, аппликации	
		Основное оборудование	
		- Комплект моделей-аппликаций демонстрационный	имеется
		- Комплект анатомических моделей демонстрационный	
		- Набор палеонтологических муляжей	
		- Комплект ботанических моделей демонстрационный	
		- Комплект зоологических моделей демонстрационный	
		- Комплект муляжей демонстрационный	
		Демонстрационные учебно-наглядные пособия	
		Основное оборудование	
		- Комплект портретов для оформления кабинета	
		7. Методические рекомендации по использованию различных групп учебно-наглядных пособий	
		8. Расходные материалы, обеспечивающие различные виды деятельности обучающихся	
		Лаборантская для кабинета биологии	
		Основное оборудование	
		- Стол учителя с ящиками для хранения или тумбой	
		- Кресло учителя	Имеется
		- Стол лабораторный моечный	Имеется
		- Сушильная панель для посуды	Имеется
		- Шкаф для хранения учебных пособий	Имеется
		- Шкаф для хранения влажных препаратов запирающийся на ключ	Имеется
		- Шкаф для хранения посуды	имеется
		- Лаборантский стол	имеется
		- Стул лабораторный	имеется

№ п/п	Компоненты структуры школы	Необходимое оборудование и оснащение	Необходимо/ имеются в наличии
10	Кабинеты математики	1. Нормативные документы, локальные акты 2. Комплект школьной мебели (доска классная, стол учителя, стул учителя приставной, кресло для учителя, стол учащегося, комплект чертежного оборудования и приспособлений…) 3. Комплект технических средств (компьютер/ноутбук с периферией, МФУ…) 4. Фонд дополнительной литературы (справочники, энциклопедии, задачники…) 5. Учебно-методические материалы 6. Демонстрационное оборудование и приборы Модели Основное оборудование -Набор прозрачных геометрических тел с сечениями 7. Методические рекомендации по использованию различных групп учебно-наглядных пособий 8. Расходные материалы, обеспечивающие различные виды деятельности обучающихся	Имеются Имеются Имеются Имеются Имеются Имеются Имеются Имеются Имеются Необходимо Имеются
11	Кабинеты информатики	1. Нормативные документы, локальные акты 2. Комплект школьной мебели (доска классная, стол учителя, стул учителя приставной, кресло для учителя, стол учащегося …) 3. Комплект технических средств (компьютер/ноутбук с периферией, МФУ…) Технические средства Основное оборудование - Источник бесперебойного питания - Компьютер ученика с периферией/ноутбук (лицензионное программное обеспечение, образовательный контент, система защиты от вредоносной информации) - Пакет программного обеспечения для обучения языкам программирования 4. Фонд дополнительной литературы (справочники, энциклопедии, задачники…) 5. Учебно-методические материалы 6. Методические рекомендации по использованию различных групп учебно-наглядных пособий 7. Расходные материалы, обеспечивающие различные виды деятельности обучающихся	Имеются Имеются Имеются Имеются Имеются Имеются Имеются Имеются Имеются Имеются имеются

№ п/п	Компоненты структуры школы	Необходимое оборудование и оснащение	Необходимо/ имеются в наличии
12	Кабинеты технологии	1. Нормативные документы, локальные акты	Имеются
		2. Комплект школьной мебели (доска классная, стол учителя, стул учителя приставной, кресло для учителя, стол учащегося …)	Имеются
		3. Комплект технических средств (компьютер/ноутбук с периферией, МФУ…)	Имеются
		4. Фонд дополнительной литературы (справочники, энциклопедии…)	Имеются
		5. Учебно-методические материалы	Имеются
		6. Оборудование по тематическим блокам	
		Часть 1. Домоводство (кройка и шитье)	Имеются
		Специализированная мебель и системы хранения	
		Основное оборудование	
		- Стол для швейного оборудования	Имеются
		- Табурет рабочий (винтовой механизм регулировки высоты сиденья)	Имеются
		- Специальный стол для черчения, выкроек и раскроя больших размеров	Необходимо
		Технические средства	Имеются
		Дополнительное вариативное оборудование	Необходимо
		- Планшетный компьютер (лицензионное программное обеспечение, образовательный контент, система защиты от вредоносной информации)Лабораторно-технологическое оборудование	Необходимо
		Основное оборудование	
		- Коллекция по волокнам и тканям	Имеются
		- Доска гладильная	Имеются
		- Манекен женский с подставкой	Необходимо
		- Машина швейно-вышивальная	Необходимо
		- Машина швейная	Имеются
		- Комплект для вышивания	Необходимо
		- Шпуля для швейной машины	Имеются
		- Набор игл для швейной машины	Имеются
		- Ножницы универсальные	Имеются
		- Ножницы закройные	Имеются
		- Ножницы Зигзаг	Необходимо
		- Воск портновский	Имеются
		- Оверлок	Имеются
		- Утюг с пароувлажнителем	Имеются
		- Зеркало для примерок травмобезопасное	Имеются
		- Ширма примерочная	Имеются
		- Диэлектрический коврик	Имеются
		- Огнетушитель	Имеются
		Часть 2. Домоводство (кулинария)	
		Специализированная мебель и системы хранения	Необходимо
		Основное оборудование	
		- Мебель кухонная (столы с гигиеническим покрытием, шкаф для хранения посуды, сушка для посуды, двухгнездная моечная раковина)	Необходимо
		- Стол обеденный с гигиеническим покрытием	Необходимо
		- Табурет обеденный	Необходимо
		- Диэлектрический коврик	Имеются

№ п/п	Компоненты структуры школы	Необходимое оборудование и оснащение	Необходимо/ имеются в наличии
		- Огнетушитель	Имеются
		Лабораторно-технологическое оборудование	
		Основное оборудование	
		- Санитарно-пищевая экспресс-лаборатория	Необходимо
		- Электроплита с духовкой	Необходимо
		- Вытяжка	Необходимо
		- Холодильный шкаф	Необходимо
		- Микроволновая печь	Имеется
		- Миксер	Необходимо
		- Мясорубка электрическая	Необходимо
		- Блендер	Необходимо
		- Чайник электрический	Имеется
		- Весы настольные электронные кухонные	Имеется
		- Комплект столовых приборов	Имеется
		- Набор кухонных ножей	Имеется
		- Набор разделочных досок	Необходимо
		- Набор посуды для приготовления пищи	Необходимо
		- Набор приборов для приготовления пищи	Необходимо
		- Сервиз столовый на 6 персон	имеется
		- Сервиз чайный/кофейный на 6 персон	имеется
		- Стакан мерный для сыпучих продуктов и жидкостей	имеется
		- Терка	имеется
		- Бачки-урны с крышками для пищевых отходов	имеется
		- Комплект рабочей одежды	имеется
		Часть 3. Слесарное дело	
		Специализированная мебель и системы хранения	имеется
		Основное оборудование	имеется
		- Верстак ученический комбинированный с тисками и струбциной, с защитным экраном и табуретом	имеется
		- Стол металлический под станок	имеется
		- Диэлектрический коврик	имеется
		- Огнетушитель	имеется
		Дополнительное вариативное оборудование	
		- Тумба металлическая для инструмента	необходимо
		Технические средства	
		Основное оборудование	
		- ЖК-панель с медиаплеером	необходимо
		Лабораторно-технологическое оборудование, инструменты и средства безопасности	имеется
		Основное оборудование	
		- Машина заточная	имеется
		- Станок сверлильный	
		- Вертикально фрезерный станок, оснащенный щитком-экраном из оргстекла	имеется
		- Станок токарный по металлу, оснащенный щитком-экраном из оргстекла	имеется
		- Набор ключей гаечных	имеется
		- Ключ гаечный разводной	имеется
		- Набор ключей торцевых трубчатых	имеется
		- Набор молотков слесарных	имеется
		- Киянка деревянная	необходимо
		- Киянка резиновая	имеется

№ п/п	Компоненты структуры школы	Необходимое оборудование и оснащение	Необходимо/ имеются в наличии
		- Набор надфилей	необходимо
		- Набор напильников	имеется
		- Ножницы по металлу	имеется
		- Набор отверток	имеется
		- Тиски слесарные поворотные	имеется
		- Плоскогубцы комбинированные	имеется
		- Циркуль разметочный	имеется
		- Глубиномер микрометрический	необходимо
		- Метр складной металлический	имеется
		- Набор линеек металлических	имеется
		- Набор микрометров гладких	необходимо
		- Набор угольников поверочных слесарных	необходимо
		- Набор шаблонов радиусных	необходимо
		- Штангенглубиномер	необходимо
		- Штангенциркуль	имеется
		- Щупы (набор)	имеется
		- Электродрель	имеется
		- Электроудлинитель	имеется
		- Набор брусков	имеется
		- Набор шлифовальной бумаги	имеется
		- Очки защитные	имеется
		- Щиток защитный лицевой	имеется
		- Комплект рабочей одежды	имеется
		Часть 4. Столярное дело	
		Специализированная мебель и системы хранения	
		Основное оборудование	
		- Тумба металлическая для инструмента	необходимо
		- Верстак ученический столярный с тесками слесарными, защитным экраном, столярным прижимом и табуретом	имеется
		- Диэлектрический коврик	имеется
		- Огнетушитель	имеется
		Технические средства	имеется
		Основное оборудование	имеется
		- ЖК-панель с медиаплеером	необходимо
		Лабораторно-технологическое оборудование, инструменты и средства безопасности	
		- Машина заточная	имеется
		- Станок сверлильный	
		- Станок токарный деревообрабатывающий, оснащенный щитком-экраном из оргстекла	имеется
		- Электродрель	имеется
		- Электроудлинитель	имеется
		- Электропаяльник	необходимо
		- Прибор для выжигания по дереву	необходимо
		- Комплект деревянных инструментов	имеется
		- Набор металлических линеек	имеется
		- Метр складной	имеется
		- Рулетка	имеется
		- Угольник столярный	имеется
		- Штангенциркуль	необходимо
		- Лобзик учебный	необходимо
		- Набор пил для лобзиков	необходимо

№ п/п	Компоненты структуры школы	Необходимое оборудование и оснащение	Необходимо/ имеются в наличии
		- Рубанок	имеется
		- Ножовка по дереву	имеется
		- Клещи	имеется
		- Набор молотков слесарных	имеется
		- Долото	имеется
		- Стамеска	имеется
		- Киянка деревянная	имеется
		- Киянка резиновая	имеется
		- Топор малый	имеется
		- Топор большой	имеется
		- Пила двуручная	необходимо
		- Клей поливинилацетат	необходимо
		- Лак мебельный	необходимо
		- Морилка	необходимо
		- Набор карандашей столярных	имеется
		- Пылесос для сбора стружки	небходимо
		- Комплект рабочей одежды	имеется
		Часть 5. Универсальная мастерская технологии работы с деревом, металлом и выполнения проектных работ школьников (на базе кабинета Технологии для мальчиков)	
		Дополнительное вариативное оборудование	
		- Конструктор модульных станков для работы по металлу	Необходимо
		- Ресурсный набор к конструктору модульных станков	Необходимо
		Лабораторно-технологическое оборудование, инструменты и средства безопасности. Модуль материальных технологий	
		- Станок фрезерный с числовым программным управлением, оснащенный щитком-экраном из оргстекла	Необходимо
		- Станок токарный с числовым программным управлением, оснащенный щитком-экраном из оргстекла	Необходимо
		- Станок лазерной резки	Необходимо
		- Фрезерно-гравировальный станок с числовым программным управлением, оснащенный щитком-экраном из оргстекла	Необходимо
		- Шуруповерт	Необходимо
		- Углошлифовальная машина	Необходимо
		- Шлифмашина ленточная	Имеется
		- Ручная фрезерная машина	Имеется
		- Лобзик электрический ручной	Имеется
		- Клеевой пистолет	Необходимо
		- Лазерный дальномер	Необходимо
		- Линейка металлическая	Имеется
		- Плоскогубцы монтажные	Имеется
		- Дрель ручная	Имеется
		- Гвоздодер	Имеется
		- Молоток	Имеется
		- Долото	Имеется
		- Набор стамесок	Имеется
		- Очки защитные	Имеется
		- Фартук защитный	Имеется
		7. Методические рекомендации по использованию	Необходимо

№ п/п	Компоненты структуры школы	Необходимое оборудование и оснащение	Необходимо/ имеются в наличии
		различных групп учебно-наглядных пособий 8. Расходные материалы, обеспечивающие различные виды деятельности обучающихся	 Имеется
13	Кабинет основ безопасности жизнедеятельности	1. Нормативные документы, локальные акты 2. Комплект школьной мебели (доска классная, стол учителя, стул учителя приставной, кресло для учителя, стол учащегося …) 3. Комплект технических средств (компьютер/ноутбук…) 4. Фонд дополнительной литературы (справочники, энциклопедии …) 5. Учебно-методические материалы 6. Демонстрационное оборудование и приборы Демонстрационное оборудование и приборы Основное оборудование - Цифровая лаборатория по ОБЖ - Мини-экспресс-лаборатории радиационно-химической разведки - Дозиметр - Газоанализатор кислорода и токсичных газов с цифровой индикацией показателей - Защитный костюм - Измеритель электропроводности, кислотности и температуры - Компас-азимут - Противогаз взрослый, фильтрующе-поглощающий - Макет гранаты Ф-1 - Макет гранаты РГД-5 - Респиратор Лабораторно-технологическое оборудование для оказания первой помощи Основное оборудование - Дыхательная трубка (воздуховод) - Гипотермический пакет - Индивидуальный перевязочный пакет - Индивидуальный противохимический пакет - Бинт марлевый медицинский нестерильный - Бинт марлевый медицинский нестерильный - Вата медицинская компрессная	Имеется Имеется Имеется Имеется Необходимо Необходимо Необходимо Необходимо Необходимо Необходимо Необходимо Имеется Имеется Небходимо Необходимо Имеется Имеется Имеется Необходимо Имеется Необходимо Имеется Имеется Имеется

№ п/п	Компоненты структуры школы	Необходимое оборудование и оснащение	Необходимо/ имеются в наличии
		- Косынка медицинская (перевязочная) - Повязка медицинская большая стерильная - Повязка медицинская малая стерильная - Булавка безопасная - Жгут кровоостанавливающий эластичный - Комплект шин складных средний - Шина проволочная (лестничная) для ног - Шина проволочная (лестничная) для рук - Носилки санитарные - Лямка медицинская носилочная - Пипетка - Термометр электронный для измерения температуры тела Модели (объемные и плоские), натуральные объекты Основное оборудование - Комплект массо-габаритных моделей оружия - Магазин к автомату Калашникова с учебными патронами - Стрелковый тренажер - Макет простейшего укрытия в разрезе - Тренажер для оказания первой помощи на месте происшествия - Имитаторы ранений и поражений для тренажера-манекена - Тренажер для освоения навыков сердечно-легочной реанимации взрослого и ребенка 7. Методические рекомендации по использованию различных групп учебно-наглядных пособий 8. Расходные материалы, обеспечивающие различные виды деятельности обучающихся	Имеется Необходимо Необходимо Необходимо Имеется Необходимо Необходимо Необходимо Необходимо Необходимо Имеется Имеется Необходимо Необходимо Необходимо Необходимо Необходимо Необходимо Необходимо Необходимо Необходимо имеются

Спортивный зал, включая помещение для хранения спортивного инвентаря, в соответствии с рабочими программами учебных предметов, учебных курсов (в том числе внеурочной деятельности), учебных модулей, утвержденными школой, оснащен:

- инвентарем и оборудованием для проведения занятий по физической культуре и спортивным играм;
- стеллажами для спортивного инвентаря;
- комплектом скамеек.

Библиотека включает:

- стол библиотекаря, кресло библиотекаря;
- стеллажи библиотечные для хранения и демонстрации печатных и медиапособий, художественной литературы;
- стол для выдачи учебных изданий;
- шкаф для читательских формуляров;
- картотеку;
- столы ученические (для читального зала);
- стулья ученические;
- технические средства обучения (персональные компьютеры (настольные, ноутбуки), копировально-множительная техника), обеспечивающие возможность доступа к электронной ИОС школы и использования электронных образовательных ресурсов участниками образовательных отношений.

Обеспечение техническими средствами обучения (персональными компьютерами), лицензированными программными продуктами, базами данных и доступом к информационно-образовательным ресурсам осуществляется с учетом создания и обеспечения функционирования автоматизированных рабочих мест для педагогических работников, административно-управленческого и учебно-вспомогательного персонала, участвующих в разработке и реализации основной образовательной программы основного общего образования.

3.5.3. Учебно-методические условия, в том числе условия информационного обеспечения, реализации основной образовательной программы основного общего образования

Учебно-методические условия, в том числе условия информационного обеспечения, реализации программы основного общего образования обеспечиваются современной информационно-образовательной средой.

Информационно-образовательная среда школы включает комплекс информационных образовательных ресурсов, в том числе цифровые образовательные ресурсы, совокупность технологических средств ИКТ: компьютеры, иное ИКТ-оборудование, коммуникационные каналы, систему современных педагогических технологий, обеспечивающих обучение в современной информационно-образовательной среде.

Информационно-образовательная среда школы обеспечивает:

- возможность использования участниками образовательного процесса ресурсов и сервисов цифровой образовательной среды;
- безопасный доступ к верифицированным образовательным ресурсам цифровой образовательной среды;
- информационно-методическую поддержку образовательной деятельности;
- информационное сопровождение проектирования обучающимися планов продолжения образования и будущего профессионального самоопределения;
- планирование образовательной деятельности и ее ресурсного обеспечения;
- мониторинг и фиксацию хода и результатов образовательной деятельности; мониторинг здоровья обучающихся;
- современные процедуры создания, поиска, сбора, анализа, обработки, хранения и представления информации;
- дистанционное взаимодействие всех участников образовательных отношений (обучающихся, родителей (законных представителей) несовершеннолетних обучающихся, педагогических работников, органов управления в сфере образования, общественности), в том числе в рамках дистанционного образования с соблюдением законодательства Российской Федерации;
- дистанционное взаимодействие школы с другими организациями, осуществляющими образовательную деятельность, и иными заинтересованными организациями в сфере культуры, здравоохранения, спорта, досуга, занятости населения и обеспечения безопасности жизнедеятельности.

Информационно-образовательная среда (ИОС) является открытой педагогической системой, сформированной на основе разнообразных информационных образовательных ресурсов, современных информационно-телекоммуникационных средств и педагогических технологий, гарантирующих безопасность и охрану здоровья участников образовательного процесса, обеспечивающих достижение целей основного общего образования, его высокое качество, личностное развитие обучающихся.

Основными компонентами ИОС школы являются:

- учебно-методические комплекты по всем учебным предметам на государственном языке Российской Федерации, из расчета не менее одного учебника по учебному предмету обязательной части учебного плана на одного обучающегося;

- фонд дополнительной литературы (художественная и научно-популярная литература, справочно-библиографические и периодические издания);

- учебно-наглядные пособия (средства натурного фонда, модели, печатные, экранно-звуковые средства, мультимедийные средства);

- информационно-образовательные ресурсы Интернета, прошедшие в установленном порядке процедуру верификации и обеспечивающие доступ обучающихся к учебным материалам, в т. ч. к наследию отечественного кинематографа;

- информационно-телекоммуникационная инфраструктура;

- технические средства, обеспечивающие функционирование информационно-образовательной среды;

- программные инструменты, обеспечивающие функционирование информационно-образовательной среды;

- служба технической поддержки функционирования информационно-образовательной среды.

Основой информационно-образовательной среды являются общешкольные технические средства, используемые в различных элементах образовательного процесса и процесса управления школой. Почти все кабинеты школы оснащены компьютером, проектором, выходом в сеть Интернет.

Необходимое для использования техническое оборудование отвечает современным требованиям и обеспечивает использование информационно-образовательной среды:

- в учебной деятельности;
- во внеурочной деятельности;
- в исследовательской и проектной деятельности;
- при измерении, контроле и оценке результатов образования;
- в административной деятельности, включая дистанционное взаимодействие всех участников образовательных отношений, в том числе в рамках использования дистанционных технологий и электронного обучения, а также дистанционное взаимодействие школы с другими организациями социальной сферы и органами управления.

Характеристика информационно-образовательной среды школы

№ п/п	Компоненты информационно-образовательной среды	Наличие компонентов ИОС	Сроки создания условий в соответствии с требованиями ФГОС (в случае полного или частично отсутствия обеспеченности)
1.	Учебники в печатной и (или) электронной форме по каждому предмету, курсу, модулю обязательной части учебного плана ООП ООО в расчете не менее одного экземпляра учебника по предмету обязательной части учебного плана на одного обучающегося	100%	
2.	Учебники в печатной и (или) электронной форме или учебные пособия по каждому учебному предмету, курсу, модулю, входящему в часть, формируемую участниками образовательных отношений, учебного плана ООП ООО в расчете не менее	100%	В течение 2022-2023 уч.г

	одного экземпляра учебника по предмету обязательной части учебного плана на одного обучающегося		
3.	Фонд дополнительной литературы художественной и научно-популярной, справочно-библиографических, периодических изданий, в том числе специальных изданий для обучающихся с ОВЗ	100%	
4.	Учебно-наглядные пособия (средства обучения): натурный фонд (натуральные природные объекты, коллекции промышленных материалов, наборы для экспериментов, коллекции народных промыслов и др.); модели разных видов; печатные средства (демонстрационные: таблицы, репродукции портретов и картин, альбомы изобразительного материала и др.; раздаточные: дидактические карточки, пакеты-комплекты документальных материалов и др.); экранно-звуковые (аудиокниги, фонохрестоматии, видеофильмы), мультимедийные средства (электронные приложения к учебникам, аудиозаписи, видеофильмы, электронные медиалекции, тренажеры, и др.)	80% 50% 50% 50% 30%	в течение 2022-2023уч.г. в течение 2022-2023уч.г. в течение 2022-2023уч.г в течение 2022-2023уч.г
5.	Информационно-образовательные ресурсы Интернета (обеспечен доступ для всех участников образовательного процесса)	100%	
6.	Информационно-телекоммуникационная инфраструктура	100%	
7.	Технические средства, обеспечивающие функционирование информационно-образовательной среды	50%	в течение 2022-2023уч.г
8.	Программные инструменты, обеспечивающие функционирование информационно-образовательной среды	80%	в течение 2022-2023уч.г
9.	Служба технической поддержки функционирования информационно-образовательной среды	+	

Информационно-образовательная среда школы дает возможность:

- взаимодействия в Интернете, в социальных группах и сетях, участия в форумах, групповой работы над сообщениями, проектами и т.п.;

- включения обучающихся в проектную и учебно-исследовательскую деятельность, проведения наблюдений и экспериментов, в том числе с использованием: учебного

лабораторного оборудования, цифрового (электронного) и традиционного измерения, включая определение местонахождения; виртуальных лабораторий, вещественных и виртуально-наглядных моделей и коллекций основных математических и естественно-научных объектов и явлений;

- обеспечения доступа в школьной библиотеке к информационным ресурсам Интернета, учебной и художественной литературе, коллекциям медиа ресурсов на электронных носителях, множительной технике для тиражирования учебных и методических тексто-графических и аудио видеоматериалов, результатов творческой, научно-исследовательской и проектной деятельности обучающихся;

- проведения массовых мероприятий, собраний, представлений; досуга и общения обучающихся с возможностью для массового просмотра кино- и видеоматериалов, организации сценической работы, театрализованных представлений, обеспеченных озвучиванием, освещением и мультимедиа сопровождением;

- выпуска школьной газеты «Большая перемена»;

- обеспечения технической, методической и организационной поддержки деятельности школы: разработка планов, дорожных карт; заключение договоров; подготовка локальных актов школы; подготовка программ совершенствования информационной компетентности работников школы и т.д.;

- отображения образовательной деятельности в информационно-образовательной среде: размещаются домашние задания (текстовая формулировка, файлы с заданиями, видеофильмы для анализа, географическая карта и т.п.); результаты выполнения аттестационных работ обучающихся; творческие работы учителей и обучающихся; осуществляется связь учителей, администрации, родителей, органов управления; осуществляется методическая поддержка учителей.

Электронная информационно-образовательная среда позволяет обучающимся осуществить:

- поиск и получение информации в локальной сети организации и Глобальной сети – Интернете в соответствии с учебной задачей;

- обработку информации для выступления с аудио-, видео- и графическим сопровождением;

- размещение продуктов познавательной, исследовательской и творческой деятельности в сети образовательной организации и Интернете;

- участие в массовых мероприятиях (конференциях, собраниях, представлениях, праздниках), обеспеченных озвучиванием, освещением и мультимедиа сопровождением.

Все указанные виды деятельности обеспечены расходными материалами.

Администрацией школы определяются необходимые меры и сроки по модернизации информационно-образовательной среды в соответствии с требованиями ФГОС ООО.

При освоении ООП основного общего образования обучающимися с ОВЗ информационно-образовательная среда школы учитывает состояние здоровья обучающихся с ОВЗ, их особые образовательные потребности.

Эффективное использование информационно-образовательной среды предполагает компетентность работников школы в решении профессиональных задач с применением ИКТ, наличие служб поддержки применения ИКТ. Обеспечение поддержки применения ИКТ организуется учредителем школы.

Учебно-методическое и информационное обеспечение реализации программы основного общего образования направлено на обеспечение широкого, постоянного и устойчивого доступа для всех участников образовательных отношений к любой информации, связанной с реализацией программы основного общего образования, достижением планируемых результатов, организацией образовательной деятельности и условиями ее осуществления.

Школой предоставляется не менее одного учебника из федерального перечня

учебников, допущенных к использованию при реализации имеющих государственную аккредитацию образовательных программ начального общего, основного общего, среднего общего образования, и (или) учебного пособия в печатной форме, выпущенных организациями, входящими в перечень организаций, осуществляющих выпуск учебных пособий, которые допускаются к использованию при реализации имеющих государственную аккредитацию образовательных программ начального общего, основного общего, среднего общего образования, необходимого для освоения программы основного общего образования, на каждого обучающегося по каждому учебному предмету, курсу, модулю, входящему как в обязательную часть указанной программы, так и в часть программы, формируемую участниками образовательных отношений.

Дополнительно школа может предоставить учебные пособия в электронной форме, выпущенные организациями, входящими в перечень организаций, осуществляющих выпуск учебных пособий, которые допускаются к использованию при реализации имеющих государственную аккредитацию образовательных программ начального общего, основного общего, среднего общего образования, необходимого для освоения программы основного общего образования на каждого обучающегося по каждому учебному предмету, учебному курсу (в том числе внеурочной деятельности), учебному модулю, входящему как в обязательную часть указанной программы, так и в часть программы, формируемую участниками образовательных отношений.

Обучающимся обеспечен доступ к печатным и электронным образовательным ресурсам (далее - ЭОР), в том числе к ЭОР, размещенным в федеральных и региональных базах данных ЭОР.

Библиотека школы укомплектована печатными образовательными ресурсами и ЭОР по всем учебным предметам учебного плана и имеет фонд дополнительной литературы. Фонд дополнительной литературы включает детскую художественную и научно-популярную литературу, справочно-библиографические и периодические издания, сопровождающие реализацию программы основного общего образования.

3.5.4. Психолого-педагогические условия реализации основной образовательной программы основного общего образования

Психолого-педагогические условия реализации программы основного общего образования обеспечивают:

1) преемственность содержания и форм организации образовательной деятельности при реализации образовательных программ начального образования, основного общего и среднего общего образования;

2) социально-психологическую адаптацию обучающихся к условиям школы с учетом специфики их возрастного психофизиологического развития, включая особенности адаптации к социальной среде;

3) формирование и развитие психолого-педагогической компетентности работников школы и родителей (законных представителей) несовершеннолетних обучающихся;

4) профилактику формирования у обучающихся девиантных форм поведения, агрессии и повышенной тревожности;

5) психолого-педагогическое сопровождение квалифицированными специалистами (педагогом-психологом, учителем-логопедом, учителем-дефектологом, тьютором, социальным педагогом) участников образовательных отношений:

формирование и развитие психолого-педагогической компетентности;

сохранение и укрепление психологического благополучия и психического здоровья обучающихся;

поддержка и сопровождение детско-родительских отношений;

формирование ценности здоровья и безопасного образа жизни;

дифференциация и индивидуализация обучения и воспитания с учетом

особенностей когнитивного и эмоционального развития обучающихся;

мониторинг возможностей и способностей обучающихся, выявление, поддержка и сопровождение одаренных детей, обучающихся с ОВЗ;

создание условий для последующего профессионального самоопределения;

формирование коммуникативных навыков в разновозрастной среде и среде сверстников;

поддержка детских объединений, ученического самоуправления;

формирование психологической культуры поведения в информационной среде;

развитие психологической культуры в области использования ИКТ;

6) индивидуальное психолого-педагогическое сопровождение всех участников образовательных отношений, в том числе:

обучающихся, испытывающих трудности в освоении программы основного общего образования, развитии и социальной адаптации;

обучающихся, проявляющих индивидуальные способности, и одаренных;

обучающихся с ОВЗ;

педагогических, учебно-вспомогательных и иных работников школы, обеспечивающих реализацию программы основного общего образования;

родителей (законных представителей) несовершеннолетних обучающихся;

7) диверсификацию уровней психолого-педагогического сопровождения (индивидуальный, групповой, уровень класса, уровень школы);

8) вариативность форм психолого-педагогического сопровождения участников образовательных отношений (профилактика, диагностика, консультирование, коррекционная работа, развивающая работа, просвещение);

9) осуществление мониторинга и оценки эффективности психологических программ сопровождения участников образовательных отношений, развития психологической службы школы.

В школе психолого-педагогическое сопровождение реализации программы основного общего образования осуществляется квалифицированными специалистами:

— педагогом-психологом;

— учителем-логопедом;

— учителем-дефектологом;

В процессе реализации основной образовательной программы используются такие формы психолого-педагогического сопровождения как:

- диагностика, направленная на определение особенностей статуса обучающегося, которая проводиться на этапе перехода ученика на следующий уровень образования и в конце каждого учебного года;
- консультирование педагогов и родителей, которое осуществляется учителем и педагогом-психологом с учетом результатов диагностики, а также администрацией школы;
- профилактика, экспертиза, развивающая работа, просвещение, коррекционная работа, осуществляемая в течение всего учебного времени.

3.5.5. Кадровые условия реализации основной образовательной программы основного общего образования

Для обеспечения реализации программы основного общего образования школа укомплектована кадрами, имеющими необходимую квалификацию для решения задач, связанных с достижением целей и задач образовательной деятельности.

Обеспеченность кадровыми условиями включает в себя:

- укомплектованность школы педагогическими, руководящими и иными работниками;
- уровень квалификации педагогических и иных работников школы, участвующих в реализации основной образовательной программы и создании условий для ее разработки

и реализации;

- непрерывность профессионального развития педагогических работников школы, реализующей образовательную программу основного общего образования.

Укомплектованность школы педагогическими, руководящими и иными работниками характеризируется замещением 100% вакансий, имеющихся в соответствии с утвержденным штатным расписанием.

Уровень квалификации педагогических и иных работников школы, участвующих в реализации основной образовательной программы и создании условий для ее разработки и реализации характеризуется наличием документов о присвоении квалификации, соответствующей должностным обязанностям работника.

Основой для разработки должностных инструкций, содержащих конкретный перечень должностных обязанностей работников, с учетом особенностей организации труда и управления, а также прав, ответственности и компетентности работников школы, служат квалификационные характеристики, отвечающие квалификационным требованиям, указанным в квалификационных справочниках и (или) профессиональных стандартах.

В основу должностных обязанностей положены представленные в профессиональном стандарте «Педагог (педагогическая деятельность в сфере дошкольного, начального общего, основного общего, среднего общего образования) (воспитатель, учитель)» обобщенные трудовые функции, которые выполняет работник, занимающий данную должность.

Уровень квалификации педагогических и иных работников школы, участвующих в реализации основной образовательной программы и создании условий для ее разработки и реализации характеризуется также результатами аттестации – установленными квалификационными категориями.

Аттестация педагогических работников в соответствии с Федеральным законом «Об образовании в Российской Федерации» (ст. 49) проводится в целях подтверждения их соответствия занимаемым должностям на основе оценки их профессиональной деятельности, с учетом желания педагогических работников в целях установления квалификационной категории. Проведение аттестации педагогических работников в целях подтверждения их соответствия занимаемым должностям осуществляться не реже одного раза в пять лет на основе оценки их профессиональной деятельности аттестационными комиссиями, самостоятельно формируемыми в школе.

Проведение аттестации в целях установления квалификационной категории педагогических работников осуществляется аттестационными комиссиями, формируемыми федеральными органами исполнительной власти, в ведении которых эти организации находятся. Проведение аттестации в отношении педагогических работников образовательных организаций, находящихся в ведении субъекта Российской Федерации, муниципальных и частных организаций, осуществляется аттестационными комиссиями, формируемыми уполномоченными органами государственной власти субъектов Российской Федерации.

Уровень квалификации педагогических и иных работников, участвующих в реализации настоящей основной образовательной программы и создании условий для ее разработки и реализации:

Категория работников	**Подтверждение уровня квалификации документами об образовании**	**Подтверждение уровня квалификации результатами аттестации**

	(профессиональной переподготовке) (%)	Соответствие занимаемой должности (%)	Квалификационная категория (%)
Педагогические работники (18 чел.)	100%	11%	75%
Руководящие работники (3 чел)	100%	67%	33%
Иные работники (3 чел)	100%		

Школа укомплектована вспомогательным персоналом, обеспечивающим создание и сохранение условий материально-технических и информационно-методических условий реализации основной образовательной программы.

Профессиональное развитие и повышение квалификации педагогических работников

Основным условием формирования и наращивания необходимого и достаточного кадрового потенциала школы является обеспечение в соответствии с новыми образовательными реалиями и задачами адекватности системы непрерывного педагогического образования происходящим изменениям в системе образования в целом.

Непрерывность профессионального развития педагогических и иных работников школы, участвующих в разработке и реализации основной образовательной программы основного общего образования характеризуется долей работников, периодически повышающих квалификацию. Все педагогические работники школы, привлекаемые к реализации программы основного общего образования, получили дополнительное профессиональное образование по программам повышения квалификации. Для достижения результатов основной образовательной программы в ходе ее реализации предполагается оценка качества и результативности деятельности педагогических работников с целью коррекции их деятельности, а также определения стимулирующей части фонда оплаты труда.

Ожидаемый результат повышения квалификации – профессиональная готовность работников образования к реализации ФГОС ООО:

- обеспечение оптимального вхождения работников образования в систему ценностей современного образования;
- освоение системы требований к структуре основной образовательной программы, результатам ее освоения и условиям реализации, а также системы оценки итогов образовательной деятельности обучающихся;
- овладение учебно-методическими и информационно-методическими ресурсами, необходимыми для успешного решения задач ФГОС ООО.

Одним из важнейших механизмов обеспечения необходимого квалификационного уровня педагогических работников, участвующих в разработке и реализации основной образовательной программы основного общего образования является система методической работы, обеспечивающая сопровождение деятельности педагогов на всех этапах реализации требований ФГОС ООО.

Актуальные вопросы реализации программы основного общего образования рассматриваются методическими объединениями, действующими в школе, а также

методическими и учебно-методическими объединениями в сфере общего образования, действующими на муниципальном и региональном уровнях.

Педагогическими работниками школы системно разрабатываются методические темы, отражающие их непрерывное профессиональное развитие. К числу методических тем, обеспечивающих необходимый уровень качества как учебной и методической документации, так и деятельности по реализации основной образовательной программы основного общего образования относятся:

№	Методическая тема	Раздел образовательной программы, связанный с методической темой	ФИО педагога, разрабатывающего методическую тему
1.	Технология оценивания достижений планируемых образовательных результатов учащихся в соответствии с новыми требованиями ФГОС	Целевой раздел (Система оценки достижения планируемых результатов освоения основной образовательной программы) Содержательный раздел (Рабочие программы учебных предметов, учебных курсов, учебных модулей)	Широбокова И.В., зам. директора по УР
2.	Совершенствование форм и методов преподавания учебного предмета в условиях реализации нового ФГОС	Содержательный раздел (Рабочие программы учебных предметов, учебных курсов, учебных модулей) Организационный раздел (Учебно-методические условия реализации ООП ООО)	Широбокова И.В., зам. директора по УР

3.5.6. Финансовые условия реализации основной образовательной программы основного общего образования

Финансовое обеспечение реализации образовательной программы основного общего образования опирается на исполнение расходных обязательств, обеспечивающих государственные гарантии прав на получение общедоступного и бесплатного основного общего образования. Объем действующих расходных обязательств отражен в Муниципальном задании школы.

Муниципальное задание устанавливает показатели, характеризующие качество и (или) объем (содержание) государственной услуги (работы), а также порядок ее оказания (выполнения).

Финансовые условия реализации программы основного общего образования обеспечивают:

- соблюдение в полном объеме государственных гарантий по получению гражданами общедоступного и бесплатного основного общего образования;
- возможность реализации всех требований и условий, предусмотренных ФГОС;
- покрытие затрат на реализацию всех частей программы основного общего образования.

Финансовое обеспечение реализации образовательной программы основного общего образования бюджетного учреждения осуществляется исходя из расходных

обязательств на основе муниципального задания по оказанию муниципальных образовательных услуг, муниципального учреждения – на основании бюджетной сметы.

Обеспечение государственных гарантий реализации прав на получение общедоступного и бесплатного основного общего образования в общеобразовательных организациях осуществляется в соответствии с нормативами, определяемыми органами государственной власти субъектов Российской Федерации.

При этом формирование и утверждение нормативов финансирования государственной (муниципальной) услуги по реализации программ основного общего образования осуществляются в соответствии с общими требованиями к определению нормативных затрат на оказание государственных (муниципальных) услуг в сфере дошкольного, начального общего, основного общего, среднего общего, среднего профессионального образования, дополнительного образования детей и взрослых, дополнительного профессионального образования для лиц, имеющих или получающих среднее профессиональное образование, профессионального обучения, применяемых при расчете объема субсидии на финансовое обеспечение выполнения государственного (муниципального) задания на оказание государственных (муниципальных) услуг (выполнение работ) государственным (муниципальным) учреждением.

Норматив затрат на реализацию образовательной программы основного общего образования – гарантированный минимально допустимый объем финансовых средств в год в расчете на одного обучающегося, необходимый для реализации образовательной программы основного общего образования, включает:

- расходы на оплату труда работников, участвующих в разработке и реализации образовательной программы основного общего образования;
- расходы на приобретение учебников и учебных пособий, средств обучения;
- прочие расходы (за исключением расходов на содержание зданий и оплату коммунальных услуг, осуществляемых из местных бюджетов).

Нормативные затраты на оказание государственной или муниципальной услуги в сфере образования определяются по каждому виду и направленности образовательных программ, с учетом форм обучения, типа образовательной организации, сетевой формы реализации образовательных программ, образовательных технологий, специальных условий получения образования обучающимися с ОВЗ, обеспечения дополнительного профессионального образования педагогическим работникам, обеспечения безопасных условий обучения и воспитания, охраны здоровья обучающихся, а также с учетом иных предусмотренных законодательством особенностей организации и осуществления образовательной деятельности (для различных категорий обучающихся), за исключением образовательной деятельности, осуществляемой в соответствии с образовательными стандартами, в расчете на одного обучающегося, если иное не установлено законодательством.

Органы местного самоуправления вправе осуществлять за счет средств местных бюджетов финансовое обеспечение предоставления основного общего образования муниципальными общеобразовательными организациями в части расходов на оплату труда работников, реализующих образовательную программу основного общего образования, расходов на приобретение учебников и учебных пособий, средств обучения, игр, игрушек сверх норматива финансового обеспечения, определенного субъектом Российской Федерации.

В соответствии с расходными обязательствами органов местного самоуправления по организации предоставления общего образования в расходы местных бюджетов включаются расходы, связанные с организацией подвоза обучающихся к образовательным организациям для реализации основной образовательной программы общего образования.

Школа самостоятельно принимает решение в части направления и расходования средств государственного (муниципального) задания. И самостоятельно определяет долю средств, направляемых на оплату труда и иные нужды, необходимые для выполнения

государственного задания, придерживаясь при этом принципа соответствия структуры направления и расходования бюджетных средств в бюджете организации – структуре норматива затрат на реализацию образовательной программы основного общего образования (заработная плата с начислениями, прочие текущие расходы на обеспечение материальных затрат, непосредственно связанных с учебной деятельностью общеобразовательных организаций).

При разработке программы школы в части обучения детей с ОВЗ финансовое обеспечение реализации образовательной программы основного общего образования для детей с ОВЗ учитывает расходы необходимые для создания специальных условий для коррекции нарушений развития.

Нормативные затраты на оказание государственных (муниципальных) услуг включают в себя затраты на оплату труда педагогических работников с учетом обеспечения уровня средней заработной платы педагогических работников за выполняемую ими учебную (преподавательскую) работу и другую работу, определяемого в соответствии с Указами Президента Российской Федерации, нормативно-правовыми актами Правительства Российской Федерации, органов государственной власти субъектов Российской Федерации, органов местного самоуправления. Расходы на оплату труда педагогических работников муниципальных общеобразовательных организаций, включаемые органами государственной власти субъектов Российской Федерации в нормативы финансового обеспечения, не могут быть ниже уровня, соответствующего средней заработной плате в Удмуртской Республике, на территории которого расположена школа.

В связи с требованиями ФГОС ООО при расчете регионального норматива учитываются затраты рабочего времени педагогических работников школы на урочную и внеурочную деятельность.

Формирование фонда оплаты труда школы осуществляется в пределах объема средств школы на текущий финансовый год, установленного в соответствии с нормативами финансового обеспечения, определенными органами государственной власти Удмуртской Республики, количеством обучающихся, соответствующими поправочными коэффициентами (при их наличии) и локальным нормативным актом школы, устанавливающим положение об оплате труда работников школы.

Размеры, порядок и условия осуществления стимулирующих выплат определяются локальными нормативными актами школы.

Школа самостоятельно определяет:

- соотношение базовой и стимулирующей части фонда оплаты труда;
- соотношение фонда оплаты труда руководящего, педагогического, инженерно-технического, административно-хозяйственного, производственного, учебно-вспомогательного и иного персонала;
- соотношение общей и специальной частей внутри базовой части фонда оплаты труда;
- порядок распределения стимулирующей части фонда оплаты труда в соответствии с региональными и муниципальными нормативными правовыми актами.

В распределении стимулирующей части фонда оплаты труда учитывается мнение коллегиальных органов управления школой, выборного органа первичной профсоюзной организации.

Финансовое обеспечение оказания государственных услуг осуществляется в пределах бюджетных ассигнований, предусмотренных школой на очередной финансовый год.

В школе созданы и поддерживаются благоприятные условия для организации современной образовательной деятельности:

- обучение организовано в одну смену;

- возможно деление классов на группы на занятиях по учебному предмету «Иностранный язык (английский язык)»;

- в школе создан и оборудован Центр «Точка роста» естественно-научного направления для реализации практической части учебных предметов, реализации плана внеурочной деятельности, организации индивидуальных и коллективных проектов и исследований;

- используются формы и методы мониторинговых исследований, направленных, прежде всего, на определение уровня личностных, метапредметных и предметных достижений обучающихся.

Описание системы условий реализации основной общеобразовательной программы МБОУ Светлянской СОШ базируется на результатах проведённой в ходе разработки программы комплексной аналитико-обобщающей и прогностической работы, включающей:

- анализ имеющихся в ОУ условий и ресурсов реализации основной общеобразовательной программы основного общего образования;

- установление степени их соответствия требованиям Стандарта, а также целям и задачам основной общеобразовательной программы, сформированным с учётом потребностей всех участников образовательных отношений;

- выявление проблемных зон и установление необходимых изменений в имеющихся условиях для приведения их в соответствие с требованиями Стандарта;

- разработку с привлечением всех участников образовательных отношений и возможных партнёров механизмов достижения целевых ориентиров в системе условий;

- разработку сетевого графика (дорожной карты) создания необходимой системы условий;

- разработку механизмов мониторинга, оценки и коррекции реализации промежуточных этапов разработанного графика (дорожной карты)

3.5.7. Механизмы достижения целевых ориентиров в системе условий

Интегративным результатом выполнения требований к условиям реализации основной образовательной программы школы должно быть создание и поддержание комфортной развивающей образовательной среды, адекватной задачам достижения личностного, социального, познавательного (интеллектуального), коммуникативного, эстетического, физического, трудового развития обучающихся.

Основным механизмом достижения целевых ориентиров в системе условий является четкое взаимодействие всех участников образовательных отношений в соответствии с сетевым графиком (дорожной картой).

Условия, созданные в МБОУ Светлянской СОШ для реализации основной образовательной программы, будут удовлетворять следующим требованиям:

-соответствовать требованиям ФГОС;

-гарантировать сохранность и укрепление физического, психологического и социального здоровья обучающихся;

-обеспечивать реализацию основной образовательной программы образовательного учреждения и достижение планируемых результатов ее освоения;

-учитывать особенности образовательной организации, его организационную структуру, запросы участников образовательной деятельности;

-предоставлять возможность взаимодействия с социальными партнерами, использования ресурсов социума

Для формирования кадровых условий будут использоваться такие механизмы как:

-направление выпускников на получение высшего педагогического образования по целевому набору;

-сотрудничество с учреждениями высшего и среднего профессионального педагогического образования для привлечения выпускников на прохождении педагогической практики;

-повышение уровня квалификации педагогических работников через систематическое направление на обучение по дополнительным профессиональным образовательным программам и профессиональную переподготовку, а также прохождение аттестации;
-участие в конкурсах профессионального мастерства и инновационной деятельности.

Для формирования необходимых материально-технических условий будут использованы следующие механизмы:

-заключение договоров о сетевом взаимодействии с учреждениями дополнительного образования, физкультуры и спорта ;

-долгосрочное планирование обновление МТБ через выделяемые бюджетные и привлеченные дополнительные финансовые средства.

Формирование открытой информационно-образовательной среды будет производиться за счет:

-расширение использования ресурсов отрытой образовательной сети;

- расширение использования ИКТ и дистанционных технологий %;

- пополнение библиотечного фонда цифровыми (электронными) образовательными ресурсами, обеспечивающими доступ к информационным и справочным поисковым системам.

Формирование учебно-методического и информационного обеспечения реализации основной образовательной программы будет осуществляться за счет:

-информационной поддержки образовательной деятельности обучающихся и педагогических работников на основе современных информационных технологий в области библиотечных услуг (создание и ведение электронных каталогов и баз данных, поиск документов по любому критерию, доступ к электронным учебным материалам и образовательными Интернет- ресурсам).

-комплектование учебниками, учебно-методической литературой и материалами по всем учебным предметам основной образовательной программы исходя из принятых ФГОС НОО норм;

-пополнение фонда дополнительной литературой, в том числе литературой по социальному и профессиональному самоопределению обучающихся.

Сетевой график (дорожная карта) по формированию необходимой системы условий реализации основной образовательной программы

Направление мероприятий	**Мероприятия**	**Сроки реализации**

Направление мероприятий	**Мероприятия**	**Сроки реализации**
I. Нормативное обеспечение реализации ФГОС ООО	1 Внесение изменений и дополнений в Устав образовательного учреждения	При необходимости
	2 Разработка на основе примерной основной образовательной программы начального общего образования основной образовательной программы образовательной организации	Май, август
	3Утверждение основной образовательной программы организации, осуществляющей образовательную деятельность	По мере необходимости
	4 Обеспечение соответствия нормативной базы школы требованиям ФГОС ООО	Постоянно
	5 Приведение должностных инструкций работников образовательной организации в соответствие с требованиями ФГОС ООО и тарифно-квалификационными характеристиками и профессиональным стандартом	август
	6 Определение списка учебников и учебных пособий, используемых в образовательной деятельности в соответствии с ФГОС ООО	Май
	7 Разработка локальных актов, устанавливающих требования к различным объектам инфраструктуры образовательной организации с учетом требований к минимальной оснащенности учебной деятельности	сентябрь
	8 Разработка: — образовательных программ (индивидуальных и др.); — учебного плана; — рабочих программ учебных предметов, курсов, дисциплин, модулей; — годового календарного учебного графика; — положений о внеурочной деятельности обучающихся; — положения об организации текущей и итоговой оценки достижения обучающимися планируемых результатов освоения основной образовательной программы; — положения о формах получения образования;	Май-август
II. Финансовое обеспечение введения ФГОС ООО	1. Определение объема расходов, необходимых для реализации ООП и достижения планируемых результатов	Постоянно
	2. Корректировка локальных актов (внесение изменений в них), регламентирующих установление заработной платы работников образовательной организации, в том числе стимулирующих надбавок и доплат, порядка и размеров премирования	август

Направление мероприятий	Мероприятия	Сроки реализации
	3. Заключение дополнительных соглашений к трудовому договору с педагогическими работниками	в течение года
III. Организационное обеспечение введения ФГОС ООО	1. Обеспечение координации взаимодействия участников образвательных отношений при реализации ФГОС ООО	Постоянно
	2. Разработка и реализация моделей взаимодействия общеобразовательных организаций и организаций дополнительного образования, обеспечивающих организацию внеурочной деятельности	август
	3. Разработка и реализация системы мониторинга образовательных потребностей обучающихся и родителей по использованию часов вариативной части учебного плана и внеурочной деятельности	август
	4. Привлечение органов государственно-общественного управления образовательной организацией к проектированию основной образовательной программы начального общего образования	в течение года
IV. Кадровое обеспечение введения ФГОС ООО	1. Анализ кадрового обеспечения реализации ФГОС ООО	август
	2. Создание (корректировка) плана-графика повышения квалификации педагогических и руководящих работников образовательной организации в связи с введением ФГОС ООО	Ежегодно
	3. Разработка (корректировка) плана научно-методической работы (внутришкольного повышения квалификации) с ориентацией на проблемы введения ФГОС ООО	Постоянно
V. Информационное обеспечение введения ФГОС ООО	1. Широкое информирование родительской общественности о реализации ФГОС ООО	Постоянно
	2. Организация изучения общественного мнения по вопросам реализации ФГОС ООО и внесения дополнений в содержание ООП	1 раз в год
	3. Обеспечение публичной отчетности образовательной организации о ходе и результатах реализации ФГОС ООО	1 раз в год
VI. Материально-техническое обеспечение введения ФГОС ООО	1. Анализ материально-технического обеспечения реализации ФГОС ООО начального общего образования	Ежегодно
	2. Обеспечение соответствия материально-технической базы образовательной	Ежегодно

Направление мероприятий	Мероприятия	Сроки реализации
	организации требованиям ФГОС ООО	
	3. Обеспечение соответствия санитарно-гигиенических условий требованиям ФГОС ООО	Ежегодно
	4. Обеспечение соответствия условий реализации ООП противопожарным нормам, нормам охраны труда работников образовательной организации	Ежегодно
	5. Обеспечение соответствия информационно-образовательной среды требованиям ФГОС ООО:	Ежегодно
	6. Обеспечение укомплектованности библиотечно-информационного центра печатными и электронными образовательными ресурсами:	Ежегодно
	7. Наличие доступа образовательной организации к электронным образовательным ресурсам (ЭОР), размещенным в федеральных, региональных и иных базах данных	Ежегодно
	8. Обеспечение контролируемого доступа участников образовательных отношений к информационным образовательным ресурсам в Интернете	Ежегодно

Контроль за состоянием системы условий

Контроль за состоянием системы условий реализации ООП ООО осуществляется на основе внутришкольного контроля и системы образовательного мониторинга, сложившегося в образовательном учреждении.

В содержательном плане образовательный мониторинг отражает следующие стороны функционирования образовательного учреждения:

- контингент учащихся, его демографические и медицинские характеристики, движение: поступление в школу, перевод, окончание;
- учебно-воспитательный процесс: образовательные программы, проведение занятий, успеваемость, научно-методическая работа, дополнительные образовательные услуги;
- фонды, обеспечение функций учреждения: обеспеченность учебниками, дополнительной литературой и пособиями, средствами обучения;
- состояние персонала учреждения: тарификация преподавательского состава, обеспеченность вспомогательным персоналом;
- инфраструктура учреждения.

Мониторинг образовательной деятельности в школе:

- учебные достижения обучающихся;
- физическое развитие и состояние здоровья обучающихся;
- воспитательная система;
- педагогические кадры;
- ресурсное обеспечение образовательного процесса;

Мониторинг состояния и качества функционирования образовательной системы школы:

- анализ работы (годовой план);
- выполнение учебных программ, учебного плана;
- организация внутришкольного контроля по результатам промежуточной аттестации;

- организация питания;
- система научно-методической работы;
- система работы методического объединения;
- система работы школьной библиотеки;
- система воспитательной работы;
- система работы по обеспечению жизнедеятельности образовательного учреждения (безопасность, сохранение и поддержание здоровья);
- социологические исследования на удовлетворенность родителей и обучающихся условиями организации образовательного процесса в школе;
- информационный банк данных о педагогических кадрах;
- занятость обучающихся в системе дополнительного образования (по классу, по параллели, по школе);
- организация внеурочной деятельности обучающихся;
- обучение учащихся из других населенных пунктов;

Мониторинг учебных достижений обучающихся образовательном учреждении:

- внутришкольное инспектирование (график ВШК);
- диагностика уровня обученности;
- результаты промежуточной аттестации (по четвертям, по полугодиям, за год);
- качество знаний по предметам (по четвертям, по полугодиям, за год);
- работа с неуспевающими обучающимися;
- достижения обучающихся в различных сферах деятельности (портфель достижений учащегося).

Мониторинг физического развития и состояния здоровья обучающихся:

- распределение учащихся по группам здоровья;
- количество дней, пропущенных по болезни;
- занятость учащихся в спортивных секциях (по классам, по параллелям, по школе);
- организация мероприятий, направленных на совершенствование физического развития и поддержания здоровья обучающихся.

Мониторинг воспитательной системы в школе:

- уровень воспитательных систем по классам;
- занятость в системе дополнительного образования (по классам, по параллелям, по школе);
- участие в общешкольных мероприятиях (по школе);
- участие в городских, региональных, Всероссийских и Международных мероприятиях (по школе);
- работа с обучающимися, находящимися в трудной жизненной ситуации;
- уровень воспитанности обучающихся.

Мониторинг педагогических кадров в образовательном учреждении:

- повышение квалификации педагогических кадров;
- работа над индивидуальной методической темой;
- использование образовательных технологий, в т.ч. инновационных;
- участие в семинарах различного уровня;
- трансляция собственного педагогического опыта (проведение открытых уроков, мастер- классов, публикации);
- реализация образовательных программ;
- участие в конкурсах профессионального мастерства;
- аттестация педагогических кадров.

Мониторинг ресурсного обеспечения образовательного процесса в образовательном учреждении:

- кадровое обеспечение (потребность в кадрах и текучесть кадров)

-учебно-методическое обеспечение:

- комплектование библиотечного фонда;
- укомплектованность учебных кабинетов дидактическими материалами;

- содержание медиатеки школы;
- материально-техническое обеспечение;
- оснащение учебной мебелью;
- оснащение лабораторным оборудованием;
- оснащение демонстрационным оборудованием;
- оснащение компьютерной техникой;
- оснащение интерактивными средствами обучения;
- оснащение наглядными пособиями;
- оснащение аудио и видеотехникой;
- оснащение оргтехникой.

Мониторинг изменений в образовательном процессе в школе:

- учебные планы;
- учебные программы;
- использование образовательных программ;
- обеспеченность учебной литературой;
- система взаимодействия школы с различными образовательными, культурными учреждениями;
- традиции и праздники в школе;
- результаты успеваемости;
- количество отличников;
- результаты участия обучающихся в предметных олимпиадах, творческих и интеллектуальных конкурсах, спартакиад различного уровня;
- уровень квалификации педагогов.

Контроль за состоянием системы условий осуществляется директором образовательного учреждения.

Взаимодействие с социальными партнерами

В целях повышения эффективности воспитательного процесса организовано взаимодействие школы с учреждениями образовательной, культурной, профилактической направленности.

В процессе воспитания личности каждого обучающегося школа сотрудничает с Территориальным Отделом «Светлянский», Светлянским культурным центром, Комиссией по делам несовершеннолетних, с Районным Центром Детского Творчества, Детской юношеской спортивной школой Воткинского района, Лесничеством, Пожарной Частью.

Реализация воспитательного потенциала социального партнёрства общеобразовательной организации предусматривает:

- участие представителей организаций-партнёров, в том числе в соответствии с договорами о сотрудничестве, в проведении отдельных мероприятий в рамках рабочей программы воспитания и календарного плана воспитательной работы (дни открытых дверей, государственные, региональные, школьные праздники, торжественные мероприятия и т. п.);
- участие представителей организаций-партнёров в проведении отдельных уроков, внеурочных занятий, внешкольных мероприятий соответствующей тематической направленности;
- проведение на базе организаций-партнёров отдельных уроков, занятий, внешкольных мероприятий, акций воспитательной направленности;

- открытые дискуссионные площадки (детские, педагогические, родительские, совместные), куда приглашаются представители организаций-партнёров, на которых обсуждаются актуальные проблемы, касающиеся жизни общеобразовательной организации, муниципального образования, региона, страны;
- социальные проекты, совместно разрабатываемые и реализуемые обучающимися, педагогами с организациями-партнёрами благотворительной, экологической, патриотической, трудовой и т. д. направленности, ориентированные на воспитание обучающихся, преобразование окружающего социума, позитивное воздействие на социальное окружение.

Учреждения, объединения, организации и др.	Формы взаимодействия.
1ИМЦ РУО АМО «Муниципальный округ Воткинский район Удмуртской республики»	Оказание методической помощи педагогам
2. МБОУ ДОД ЦДТ Воткинского района	Договор о сотрудничестве, проведение кружковых занятий
3.Отдел семьи АМО «Муниципальный округ Воткинский район Удмуртской республики» «Воткинский район»	Работа с многодетными и малообеспеченными семьями
4.Комиссия по делам несовершеннолетних АМО «Муниципальный округ Воткинский район Удмуртской республики»	Профилактическая работа с учащимися и семьями, находящимися в социально-опасном положении
5. Муниципальное образовательное учреждение дополнительного образования детей «Детская юношеская спортивная школа»	Договор о сотрудничестве, работа спортивных секций на базе школы
6. Сельская библиотека в СДК	Внеклассные мероприятия на базе библиотеки
7. Сельский дом культуры	Внеклассные мероприятия на базе СДК
8. БУЗ УР «Светлянская участковая больница» МЗ УР	Медицинское обслуживание учащихся
9.Структурное подразделение МБОУ Светлянской СОШ	Программа преемственности

Приложение1 к ООП ООО
Рабочие программы учебных предметов
обязательной части учебного плана ООП ООО

Рабочая программа
за курс основного общего образования по предмету
«Русский язык»

5-9 класс (срок реализации 5 лет, 677 ч)

ПОЯСНИТЕЛЬНАЯ ЗАПИСКА

Рабочая программа по русскому языку на уровне основного общего образования составлена в соответствии с Федеральными государственными образовательными стандартами основного общего образования, утверждённому приказом Министерства просвещения Российской Федерации от 31.05.2021 №287 и основной образовательной программы основного общего образования МБОУ Светлянской СОШ с учетом рабочей программы воспитания.

Содержание рабочей программы по русскому языку распределено по тематическим блокам с учётом проверяемых требований к результатам освоения учебного предмета, выносимым на промежуточную аттестацию.

Русский язык – государственный язык Российской Федерации, язык межнационального общения народов России, национальный язык русского народа. Как государственный язык и язык межнационального общения русский язык является средством коммуникации всех народов Российской Федерации, основой их социально-экономической, культурной и духовной консолидации.

Высокая функциональная значимость русского языка и выполнение им функций государственного языка и языка межнационального общения важны для каждого жителя России, независимо от места его проживания и этнической принадлежности. Знание русского языка и владение им в разных формах его существования и функциональных разновидностях, понимание его стилистических особенностей и выразительных возможностей, умение правильно и эффективно использовать русский язык в различных сферах и ситуациях общения определяют успешность социализации личности и возможности её самореализации в различных жизненно важных для человека областях.

Русский язык, выполняя свои базовые функции общения и выражения мысли, обеспечивает межличностное и социальное взаимодействие людей, участвует в формировании сознания, самосознания и мировоззрения личности, является важнейшим средством хранения и передачи информации, культурных традиций, истории русского и других народов России.

Обучение русскому языку в школе направлено на совершенствование нравственной и коммуникативной культуры ученика, развитие его интеллектуальных и творческих способностей, мышления, памяти и воображения, навыков самостоятельной учебной деятельности, самообразования.

Содержание обучения русскому языку ориентировано также на развитие функциональной грамотности как интегративного умения человека читать, понимать тексты, использовать информацию текстов разных форматов, оценивать её, размышлять о ней, чтобы достигать своих целей, расширять свои знания и возможности, участвовать в социальной жизни. Речевая и текстовая деятельность является системообразующей доминантой школьного курса русского языка. Соответствующие умения и навыки представлены в перечне метапредметных и предметных результатов обучения, в содержании обучения (разделы «Язык и речь», «Текст», «Функциональные разновидности языка»).

ЦЕЛИ ИЗУЧЕНИЯ УЧЕБНОГО ПРЕДМЕТА «РУССКИЙ ЯЗЫК»

Целями изучения русского языка по программам основного общего образования являются:

- осознание и проявление общероссийской гражданственности, патриотизма, уважения к русскому языку как государственному языку Российской Федерации и языку межнационального общения; проявление сознательного отношения к языку как к общероссийской ценности, форме выражения и хранения духовного богатства русского и других народов России, как к средству общения и получения знаний в разных сферах

человеческой деятельности; проявление уважения к общероссийской и русской культуре, к культуре и языкам всех народов Российской Федерации;

- овладение русским языком как инструментом личностного развития, инструментом формирования социальных взаимоотношений, инструментом преобразования мира;

- овладение знаниями о русском языке, его устройстве и закономерностях функционирования, о стилистических ресурсах русского языка; практическое овладение нормами русского литературного языка и речевого этикета; обогащение активного и потенциального словарного запаса и использование в собственной речевой практике разнообразных грамматических средств; совершенствование орфографической и пунктуационной грамотности; воспитание стремления к речевому самосовершенствованию;

- совершенствование речевой деятельности, коммуникативных умений, обеспечивающих эффективное взаимодействие с окружающими людьми в ситуациях формального и неформального межличностного и межкультурного общения; овладение русским языком как средством получения различной информации, в том числе знаний по разным учебным предметам; совершенствование мыслительной деятельности, развитие универсальных интеллектуальных умений сравнения, анализа, синтеза, абстрагирования, обобщения, классификации, установления определённых закономерностей и правил, конкретизации и т.п. в процессе изучения русского языка;

- развитие функциональной грамотности: умений осуществлять информационный поиск, извлекать и преобразовывать необходимую информацию, интерпретировать, понимать и использовать тексты разных форматов (сплошной, несплошной текст, инфографика и др.); освоение стратегий и тактик информационно-смысловой переработки текста, овладение способами понимания текста, его назначения, общего смысла, коммуникативного намерения автора; логической структуры, роли языковых средств.

СВЯЗЬ С РАБОЧЕЙ ПРОГРАММОЙ ВОСПИТАНИЯ ШКОЛЫ

Реализация педагогическими работниками воспитательного потенциала уроковрусского языка предполагает следующее:

- установление доверительных отношений между педагогическим работником и обучающимися, способствующих позитивному восприятию обучающимися требований и просьб педагогического работника, привлечению их внимания к обсуждаемой на уроке информации, активизации познавательной деятельности;

- побуждение обучающихся соблюдать на уроке общепринятые нормы поведения, правила общения со старшими (педагогическими работниками) и сверстниками (обучающимися), принципы учебной дисциплины и самоорганизации;

- привлечение внимания обучающихся к ценностному аспекту изучаемых на уроках явлений, организация их работы с получаемой на уроке социально значимой информацией – инициирование ее обсуждения, высказывания обучающимися своего мнения по ее поводу, выработки своего к ней отношения;

- использование воспитательных возможностей содержания учебного предмета через демонстрацию обучающимся примеров ответственного, гражданского поведения, проявления человеколюбия и добросердечности, через подбор соответствующих текстов для чтения, задач для решения, проблемных ситуаций для обсуждения в классе;

- применение на уроке интерактивных форм работы с обучающимися: интеллектуальных игр, стимулирующих познавательную мотивацию обучающихся; дидактического театра, где полученные на уроке знания обыгрываются в театральных постановках; дискуссий, которые дают обучающимся возможность приобрести опыт ведения конструктивногодиалога; групповой работы или работы в парах, которые учат командной работе и взаимодействию с другими детьми;

- включение в урок игровых процедур, которые помогают поддержать мотивацию обучающихся к получению знаний, налаживанию позитивных межличностных отношений в классе, помогают установлению доброжелательной атмосферы во время урока;

- организация шефства мотивированных и эрудированных обучающихся над их неуспевающими одноклассниками, дающего им социально значимый опыт сотрудничества и взаимной помощи;

- инициирование и поддержка исследовательской деятельности обучающихся в рамках реализации ими индивидуальных и групповых исследовательских проектов, что даст обучающимся возможность приобрести навыки самостоятельного решения теоретической проблемы, генерирования и оформления собственных идей, уважительного отношения к чужим идеям, оформленным в работах других исследователей, навык публичного выступления перед аудиторией, аргументирования и отстаивания своей точки зрения.

Результаты единства учебной и воспитательной деятельности отражены в разделе рабочей программы «Личностные результаты изучения учебного предмета «Русский язык» на уровне основного общего образования».

МЕСТО УЧЕБНОГО ПРЕДМЕТА «РУССКИЙ ЯЗЫК» В УЧЕБНОМ ПЛАНЕ

В соответствии с Федеральным государственным образовательным стандартом основного общего образования учебный предмет «Русский язык» входит в предметную область «Русский язык и литература» и является обязательным для изучения.

Содержание учебного предмета «Русский язык», представленное в рабочей программе, соответствует ФГОС ООО, Основной образовательной программе основного общего образования школы.

Срок освоения рабочей программы: 5-9 классы , 5 лет

Количество часов в учебном плане на изучение предмета (34 учебные недели, 9 кл – 33 уч.недели)

Класс	Количество часов в неделю	Количество часов в год
5 класс	5	170
6 класс	5	170
7 класс	4	136
8 класс	3	102
9 класс	3	99
Всего		677

СОДЕРЖАНИЕ УЧЕБНОГО ПРЕДМЕТА «РУССКИЙ ЯЗЫК»

5 КЛАСС

Общие сведения о языке

Богатство и выразительность русского языка.

Лингвистика как наука о языке.

Основные разделы лингвистики.

Язык и речь

Язык и речь. Речь устная и письменная, монологическая и диалогическая, полилог.

Виды речевой деятельности (говорение, слушание, чтение, письмо), их особенности.

Создание устных монологических высказываний на основе жизненных наблюдений, чтения научно-учебной, художественной и научно-популярной литературы.

Устный пересказ прочитанного или прослушанного текста, в том числе с изменением лица рассказчика.

Участие в диалоге на лингвистические темы (в рамках изученного) и темы на основе жизненных наблюдений.

Речевые формулы приветствия, прощания, просьбы, благодарности.

Сочинения различных видов с опорой на жизненный и читательский опыт, сюжетную картину (в том числе сочинения-миниатюры).

Виды аудирования: выборочное, ознакомительное, детальное.

Виды чтения: изучающее, ознакомительное, просмотровое,поисковое.

Текст

Текст и его основные признаки. Тема и главная мысль текста. Микротема текста. Ключевые слова.

Функционально-смысловые типы речи: описание, повествование, рассуждение; их особенности.

Композиционная структура текста. Абзац как средство членения текста на композиционно-смысловые части.

Средства связи предложений и частей текста: формы слова, однокоренные слова, синонимы, антонимы, личные местоимения, повтор слова.

Повествование как тип речи. Рассказ.

Смысловой анализ текста: его композиционных особенностей, микротем и абзацев, способов и средств связи предложений в тексте; использование языковых средств выразительности (в рамках изученного).

Подробное, выборочное и сжатое изложение содержания прочитанного или прослушанного текста. Изложение содержания текста с изменением лица рассказчика.

Информационная переработка текста: простой и сложный план текста.

Функциональные разновидности языка

Общее представление о функциональных разновидностях языка (о разговорной речи, функциональных стилях, языке художественной литературы).

СИСТЕМА ЯЗЫКА

Фонетика. Графика. Орфоэпия

Фонетика и графика как разделы лингвистики

Звук как единица языка. Смыслоразличительная роль звука.

Система гласных звуков.

Система согласных звуков.

Изменение звуков в речевом потоке. Элементы фонетической транскрипции.

Слог. Ударение. Свойства русского ударения.

Соотношение звуков и букв.

Фонетический анализ слова.

Способы обозначения [й’], мягкости согласных.

Основные выразительные средства фонетики.

Прописные и строчные буквы.

Интонация, её функции. Основные элементы интонации.

Орфография

Орфография как раздел лингвистики.

Понятие «орфограмма». Буквенные и небуквенные орфограммы.

Правописание разделительных ъ и ь.

Лексикология

Лексикология как раздел лингвистики.

Основные способы толкования лексического значения слова (подбор однокоренных слов; подбор синонимов и антонимов); основные способы разъяснения значения слова (по контексту, с помощью толкового словаря).

Слова однозначные и многозначные. Прямое и переносное значения слова. Тематические группы слов. Обозначение родовых и видовых понятий.

Синонимы. Антонимы. Омонимы. Паронимы.

Разные виды лексических словарей (толковый словарь, словари синонимов, антонимов, омонимов, паронимов) и их роль в овладении словарным богатством родного языка.

Лексический анализ слов (в рамках изученного).

Морфемика. Орфография

Морфемика как раздел лингвистики.

Морфема как минимальная значимая единица языка. Основа слова. Виды морфем (корень, приставка, суффикс, окончание).

Чередование звуков в морфемах (в том числе чередованиегласных с нулём звука).

Морфемный анализ слов.

Уместное использование слов с суффиксами оценки в собственной речи.

Правописание корней с безударными проверяемыми, непроверяемыми гласными (в рамках изученного).

Правописание корней с проверяемыми, непроверяемыми, непроизносимыми согласными (в рамках изученного).

Правописание ***ё – о***после шипящих в корне слова.

Правописание неизменяемых на письме приставок и приставок на ***-з (-с).***

Правописание ***ы – и*** после приставок.

Правописание ***ы – и*** после ***ц***.

Морфология. Культура речи. Орфография

Морфология как раздел грамматики. Грамматическое значение слова.

Части речи как лексико-грамматические разряды слов. Система частей речи в русском языке.Самостоятельные и служебные части речи.

Имя существительное

Имя существительное как часть речи. Общее грамматическое значение, морфологические признаки и синтаксические функции имени существительного. Роль имени существительного в речи.

Лексико-грамматические разряды имён существительных по значению, имена существительные собственные и нарицательные; имена существительные одушевлённые и неодушевлённые.

Род, число, падеж имени существительного.

Имена существительные общего рода.

Имена существительные, имеющие форму только единственного или только множественного числа.

Типы склонения имён существительных. Разносклоняемые имена существительные. Несклоняемые имена существительные.

Морфологический анализ имён существительных.

Нормы произношения, нормы постановки ударения, нормы словоизменения имён существительных.

Правописание собственных имён существительных.

Правописание ***ь*** на конце имён существительных после шипящих.

Правописание безударных окончаний имён существительных.

Правописание ***о – е (ё)*** после шипящих и ***ц*** в суффиксах иокончаниях имён существительных.

Правописание суффиксов ***-чик- – -щик-; -ек- – -ик- (-чик-)*** имён существительных.

Правописание корней с чередованием ***а // о***: ***-лаг- – -ложс-;-раст- – -ращ- – -рос-; -гар- – -гор-, -зар- – -зор-;-клан- – -клон-, -скак- – -скоч-.***

Слитное и раздельное написание ***не*** с именами существительными.

Имя прилагательное

Имя прилагательное как часть речи. Общее грамматическое значение, морфологические признаки и синтаксические функции имени прилагательного. Роль имени прилагательного в речи.

Имена прилагательные полные и краткие, их синтаксические функции.

Склонение имён прилагательных.

Морфологический анализ имён прилагательных.

Нормы словоизменения, произношения имён прилагательных, постановки ударения (в рамках изученного).

Правописание безударных окончаний имён прилагательных.

Правописание ***о – е*** после шипящих и ***ц*** в суффиксах и окончаниях имён прилагательных.

Правописание кратких форм имён прилагательных с основой на шипящий.

Слитное и раздельное написание ***не*** с именами прилагательными.

Глагол

Глагол как часть речи. Общее грамматическое значение, морфологические признаки и синтаксические функции глагола. Роль глагола в словосочетании и предложении, в речи.

Глаголы совершенного и несовершенного вида, возвратные и невозвратные.

Инфинитив и его грамматические свойства. Основа инфинитива, основа настоящего (будущего простого) времени глагола.

Спряжение глагола.

Нормы словоизменения глаголов, постановки ударения в глагольных формах (в рамках изученного).

Правописание корней с чередованием ***е // и: -бер- — -бир-,-блест- — -блист-, -дер- — -дир-, -жег- — -жиг-, -мер- —-мир-, -пер- — -пир-, -стел- — -стил-, -тер- — -тир-.***

Использование ***ь*** как показателя грамматической формы винфинитиве, в форме 2-го лица единственного числа после шипящих.

Правописание ***-тся*** и ***-ться*** в глаголах, суффиксов ***-ова- —-ева-, -ыва- — -ива-.***

Правописание безударных личных окончаний глагола.

Правописание гласной перед суффиксом ***-л-*** в формах прошедшего времени глагола.

Слитное и раздельное написание ***не*** с глаголами.

Синтаксис. Культура речи. Пунктуация

Синтаксис как раздел грамматики. Словосочетание и предложение как единицы синтаксиса.

Словосочетание и его признаки. Основные виды словосочетаний по морфологическим свойствам главного слова (именные, глагольные, наречные). Средства связи слов в словосочетании.

Синтаксический анализ словосочетания.

Предложение и его признаки. Виды предложений по цели высказывания и эмоциональной окраске. Смысловые и интонационные особенности повествовательных, вопросительных, побудительных; восклицательных и невосклицательных предложений.

Главные члены предложения (грамматическая основа). Подлежащее и морфологические средства его выражения: именем существительным или местоимением в именительном падеже, сочетанием имени существительного в форме именительного падежа с существительным или местоимением в форме творительного падежа с предлогом; сочетанием имени числительного в форме именительного падежа с существительным в форме родительного падежа. Сказуемое и морфологические средства его выражения: глаголом, именем существительным, именем прилагательным.

Тире между подлежащим и сказуемым.

Предложения распространённые и нераспространённые. Второстепенные члены предложения: определение, дополнение, обстоятельство. Определение и типичные средства его выражения. Дополнение (прямое и косвенное) и типичные средства его выражения.Обстоятельство, типичные средства его выражения, виды обстоятельств по значению (времени, места, образа действия, цели, причины, меры и степени, условия, уступки).

Простое осложнённое предложение.Однородные члены предложения, их роль в речи. Особенности интонации предложений с однородными членами.Предложения с однородными членами (без союзов, с одиночным союзом ***и***, союзами ***а, но, однако, зато, да*** (в значении ***и***), ***да*** (в значении ***но***). Предложения с обобщающим словом при однородных членах.

Предложения с обращением, особенности интонации. Обращение и средства его выражения.

Синтаксический анализ простого и простого осложнённого предложений.

Пунктуационное оформление предложений, осложнённых однородными членами, связанными бессоюзной связью, одиночным союзом ***и***, союзами ***а, но, однако, зато, да*** (в значении ***и***), ***да*** (в значении ***но***).

Предложения простые и сложные. Сложные предложения с бессоюзной и союзной связью. Предложения сложносочинённые и сложноподчинённые (общее представление, практическое усвоение).

Пунктуационное оформление сложных предложений, состоящих из частей, связанных бессоюзной связью и союзами ***и, но, а, однако, зато, да***.

Предложения с прямой речью.

Пунктуационное оформление предложений с прямой речью. Диалог.

Пунктуационное оформление диалога на письме.

Пунктуация как раздел лингвистики.

6 КЛАСС

Общие сведения о языке

Русский язык – государственный язык Российской Федерации и язык межнационального общения.

Понятие о литературном языке.

Язык и речь

Монолог-описание, монолог-повествование, монолог-рассуждение; сообщение на лингвистическую тему.

Виды диалога: побуждение к действию, обмен мнениями.

Текст

Смысловой анализ текста: его композиционных особенностей, микротем и абзацев, способов и средств связи предложений в тексте; использование языковых средств выразительности (в рамках изученного).

Информационная переработка текста. План текста (простой, сложный; назывной, вопросный); главная и второстепенная информация текста; пересказ текста.

Описание как тип речи.

Описание внешности человека.

Описание помещения.

Описание природы.

Описание местности.

Описание действий.

Функциональные разновидности языка

Официально-деловой стиль. Заявление. Расписка. Научный стиль. Словарная статья. Научное сообщение.

СИСТЕМА ЯЗЫКА

Лексикология. Культура речи

Лексика русского языка с точки зрения её происхождения: исконно русские и заимствованные слова.

Лексика русского языка с точки зрения принадлежности к активному и пассивному запасу: неологизмы, устаревшие слова (историзмы и архаизмы).

Лексика русского языка с точки зрения сферы употребления: общеупотребительная лексика и лексика ограниченного употребления (диалектизмы, термины, профессионализмы, жаргонизмы).

Стилистические пласты лексики: стилистически нейтральная, высокая и сниженная лексика.

Лексический анализ слов.

Фразеологизмы. Их признаки и значение.

Употребление лексических средств в соответствии с ситуацией общения.

Оценка своей и чужой речи с точки зрения точного, уместного и выразительного словоупотребления.

Эпитеты, метафоры, олицетворения.

Лексические словари.

Словообразование. Культура речи. Орфография

Формообразующие и словообразующие морфемы.

Производящая основа.

Основные способы образования слов в русском языке (приставочный, суффиксальный, приставочно-суффиксальный, бессуффиксный, сложение, переход из одной части речи в другую).

Морфемный и словообразовательный анализ слов.

Правописание сложных и сложносокращённых слов.

Нормы правописания корня ***-кас-*** — ***-кос-*** с чередованием***а // о***, гласных в приставках ***пре- и при-***.

Морфология. Культура речи. Орфография

Имя существительное

Особенности словообразования.

Нормы произношения имён существительных, нормы постановки ударения (в рамках изученного).

Нормы словоизменения имён существительных.

Нормы слитного и дефисного написания ***пол-*** и ***полу-*** со словами.

Имя прилагательное

Качественные, относительные и притяжательные имена прилагательные.

Степени сравнения качественных имён прилагательных.

Словообразование имён прилагательных.

Морфологический анализ имён прилагательных.

Правописание ***н*** и ***нн*** в именах прилагательных.

Правописание суффиксов ***-к-*** и ***-ск-*** имён прилагательных.

Правописание сложных имён прилагательных.

Нормы произношения имён прилагательных, нормы ударения (в рамках изученного).

Имя числительное

Общее грамматическое значение имени числительного. Синтаксические функции имён числительных.

Разряды имён числительных по значению: количественные (целые, дробные, собирательные), порядковые числительные.

Разряды имён числительных по строению: простые, сложные, составные числительные.

Словообразование имён числительных.

Склонение количественных и порядковых имён числительных.

Правильное образование форм имён числительных.

Правильное употребление собирательных имён числительных.

Употребление имён числительных в научных текстах, деловой речи.

Морфологический анализ имён числительных.

Нормы правописания имён числительных: написание ***ь*** в именах числительных; написание двойных согласных; слитное, раздельное, дефисное написание числительных; нормы правописания окончаний числительных.

Местоимение

Общее грамматическое значение местоимения. Синтаксические функции местоимений.

Разряды местоимений: личные, возвратное, вопросительные, относительные, указательные, притяжательные, неопределённые, отрицательные, определительные.

Склонение местоимений.

Словообразование местоимений.

Роль местоимений в речи.Употребление местоимений в соответствии с требованиями русского речевого этикета, в том числе местоимения 3-го лица в соответствии со смыслом предшествующего текста (устранение двусмысленности, неточности); притяжательные и указательные местоимения как средства связи предложений в тексте.

Морфологический анализ местоимений.

Нормы правописания местоимений: правописание местоимений с ***не*** и ***ни***; слитное, раздельное и дефисное написание местоимений.

Глагол

Переходные и непереходные глаголы.

Разноспрягаемые глаголы.

Безличные глаголы. Использование личных глаголов в безличном значении.

Изъявительное, условное и повелительное наклонения глагола.

Нормы ударения в глагольных формах (в рамках изученного).

Нормы словоизменения глаголов.

Видо-временная соотнесённость глагольных форм в тексте.

Морфологический анализ глаголов.

Использование ***ь*** как показателя грамматической формы в повелительном наклонении глагола.

7 КЛАСС

Общие сведения о языке

Русский язык как развивающееся явление. Взаимосвязь языка, культуры и истории народа.

Язык и речь

Монолог-описание, монолог-рассуждение, монолог-повествование.

Виды диалога: побуждение к действию, обмен мнениями, запрос информации, сообщение информации.

Текст

Текст как речевое произведение. Основные признаки текста (обобщение).

Структура текста. Абзац.

Информационная переработка текста: план текста (простой, сложный; назывной, вопросный, тезисный); главная и второстепенная информация текста.

Способы и средства связи предложений в тексте (обобщение). Языковые средства выразительности в тексте: фонетические(звукопись), словообразовательные, лексические (обобщение).

Рассуждение как функционально-смысловой тип речи.

Структурные особенности текста-рассуждения.

Смысловой анализ текста: его композиционных особенностей, микротем и абзацев, способов и средств связи предложений в тексте; использование языковых средств выразительности (в рамках изученного).

Функциональные разновидности языка

Понятие о функциональных разновидностях языка: разговорная речь, функциональные стили (научный, публицистический, официально-деловой), язык художественной литературы.

Публицистический стиль. Сфера употребления, функции, языковые особенности.

Жанры публицистического стиля (репортаж, заметка, интервью).

Употребление языковых средств выразительности в текстах публицистического стиля.

Официально-деловой стиль. Сфера употребления, функции, языковые особенности. Инструкция.

СИСТЕМА ЯЗЫКА

Морфология. Культура речи

Морфология как раздел науки о языке (обобщение).

Причастие

Причастия как особая группа слов. Признаки глагола и имени прилагательного в причастии.

Причастия настоящего и прошедшего времени. Действительные и страдательные причастия. Полные и краткие формы страдательных причастий. Склонение причастий.

Причастие в составе словосочетаний. Причастный оборот.

Морфологический анализ причастий.

Употребление причастия в речи. Созвучные причастия и имена прилагательные (***висящий — висячий, горящий — горячий***). Употребление причастий с суффиксом ***–ся***. Согласование причастий в словосочетаниях типа *прич + сущ.*

Ударение в некоторых формах причастий.

Правописание падежных окончаний причастий. Правописание гласных в суффиксах причастий. Правописание ***н*** и ***нн*** в суффиксах причастий и отглагольных имён прилагательных. Правописание окончаний причастий. Слитное и раздельное написание ***не*** с причастиями.

Знаки препинания в предложениях с причастным оборотом.

Деепричастие

Деепричастия как особая группа слов. Признаки глагола и наречия в деепричастии.Синтаксическая функция деепричастия, роль в речи.

Деепричастия совершенного и несовершенного вида. Деепричастие в составе словосочетаний. Деепричастный оборот.

Морфологический анализ деепричастий.

Постановка ударения в деепричастиях.

Правописание гласных в суффиксах деепричастий. Слитное и раздельное написание ***не*** с деепричастиями.

Правильное построение предложений с одиночными деепричастиями и деепричастными оборотами.

Знаки препинания в предложениях с одиночным деепричастием и деепричастным оборотом.

Наречие

Общее грамматическое значение наречий.

Разряды наречий по значению.Простая и составная формы сравнительной и превосходной степеней сравнения наречий.

Словообразование наречий.

Синтаксические свойства наречий.

Морфологический анализ наречий.

Нормы постановки ударения в наречиях, нормы произношения наречий. Нормы образования степеней сравнения наречий.

Роль наречий в тексте.

Правописание наречий: слитное, раздельное, дефисное написание; слитное и раздельное написание ***не*** с наречиями; ***н*** и ***нн*** в наречиях на ***-о (-е)***; правописание суффиксов ***-а*** и ***-о*** наречий с приставками ***из-, до-, с-, в-, на-, за-***; употребление ***ь*** после шипящих на конце наречий; правописание суффиксов наречий***-о*** и ***-е*** после шипящих.

Слова категории состояния

Вопрос о словах категории состояния в системе частей речи. Общее грамматическое значение, морфологические признаки и синтаксическая функция слов категории состояния. Роль слов категории состояния в речи.

Служебные части речи

Общая характеристика служебных частей речи. Отличие самостоятельных частей речи от служебных.

Предлог

Предлог как служебная часть речи. Грамматические функции предлогов.

Разряды предлогов по происхождению: предлоги производные и непроизводные. Разряды предлогов по строению: предлоги простые и составные.

Морфологический анализ предлогов.

Употребление предлогов в речи в соответствии с их значением и стилистическими особенностями.

Нормы употребления имён существительных и местоимений с предлогами. Правильное использование предлогов ***из — с, в — на.*** Правильное образование предложно-падежных форм с предлогами ***по, благодаря, согласно, вопреки, наперерез.***

Правописание производных предлогов.

Союз

Союз как служебная часть речи. Союз как средство связи однородных членов предложения и частей сложного предложения.

Разряды союзов по строению: простые и составные. Правописание составных союзов. Разряды союзов по значению: сочинительные и подчинительные. Одиночные, двойные и повторяющиеся сочинительные союзы.

Морфологический анализ союзов.

Роль союзов в тексте. Употребление союзов в речи в соответствии с их значением и стилистическими особенностями. Использование союзов как средства связи предложений и частей текста.

Правописание союзов.

Знаки препинания в сложных союзных предложениях. Знаки препинания в предложениях с союзом ***и***, связывающим однородные члены и части сложного предложения.

Частица

Частица как служебная часть речи.

Разряды частиц по значению и употреблению: формообразующие, отрицательные, модальные.

Роль частиц в передаче различных оттенков значения в слове и тексте, в образовании форм глагола. Употребление частиц в предложении и тексте в соответствии с их значением и стилистической окраской. Интонационные особенности предложений с частицами.

Морфологический анализ частиц.

Смысловые различия частиц ***не*** и ***ни***. Использование частиц ***не*** и ***ни*** в письменной речи. Различение приставки ***не-*** и частицы ***не***. Слитное и раздельное написание ***не*** с разными частями речи (обобщение). Правописание частиц ***бы, ли, же*** с другими словами. Дефисное написание частиц ***-то, -таки, -ка***.

Междометия и звукоподражательные слова

Междометия как особая группа слов.

Разряды междометий по значению (выражающие чувства, побуждающие к действию, этикетные междометия); междометия производные и непроизводные.

Морфологический анализ междометий.

Звукоподражательные слова.

Использование междометий и звукоподражательных слов в разговорной и художественной речи как средства создания экспрессии. Интонационное и пунктуационное выделение междометий и звукоподражательных слов в предложении.

Омонимия слов разных частей речи. Грамматическая омонимия. Использование грамматических омонимов в речи.

8 КЛАСС

Общие сведения о языке

Русский язык в кругу других славянских языков.

Язык и речь

Монолог-описание, монолог-рассуждение, монолог-повествование; выступление с научным сообщением.

Диалог.

Текст

Текст и его основные признаки.

Особенности функционально-смысловых типов речи (повествование, описание, рассуждение).

Информационная переработка текста: извлечение информации из различных источников; использование лингвистических словарей; тезисы, конспект.

Функциональные разновидности языка

Официально-деловой стиль. Сфера употребления, функции, языковые особенности.

Жанры официально-делового стиля (заявление, объяснительная записка, автобиография, характеристика).

Научный стиль. Сфера употребления, функции, языковые особенности.

Жанры научного стиля (реферат, доклад на научную тему). Сочетание различных функциональных разновидностей языка в тексте, средства связи предложений в тексте.

СИСТЕМА ЯЗЫКА

Синтаксис. Культура речи. Пунктуация

Синтаксис как раздел лингвистики.

Словосочетание и предложение как единицы синтаксиса.

Пунктуация. Функции знаков препинания.

Словосочетание

Основные признаки словосочетания.

Виды словосочетаний по морфологическим свойствам главного слова: глагольные, именные, наречные.

Типы подчинительной связи слов в словосочетании: согласование, управление, примыкание.

Синтаксический анализ словосочетаний.

Грамматическая синонимия словосочетаний.

Нормы построения словосочетаний.

Предложение

Предложение. Основные признаки предложения: смысловая и интонационная законченность, грамматическая оформленность.

Виды предложений по цели высказывания (повествовательные, вопросительные, побудительные) и по эмоциональной окраске (восклицательные, невосклицательные). Их интонационные и смысловые особенности.

Употребление языковых форм выражения побуждения в побудительных предложениях.

Средства оформления предложения в устной и письменной речи (интонация, логическое ударение, знаки препинания).

Виды предложений по количеству грамматических основ (простые, сложные).

Виды простых предложений по наличию главных членов (двусоставные, односоставные).

Виды предложений по наличию второстепенных членов (распространённые, нераспространённые).

Предложения полные и неполные.

Употребление неполных предложений в диалогической речи, соблюдение в устной речи интонации неполного предложения. Грамматические, интонационные и пунктуационные особенности предложений со словами ***да, нет***.

Нормы построения простого предложения, использования инверсии.

Двусоставное предложение

Главные члены предложения

Подлежащее и сказуемое как главные члены предложения.

Способы выражения подлежащего.

Виды сказуемого (простое глагольное, составное глагольное, составное именное) и способы его выражения.

Тире между подлежащим и сказуемым.

Нормы согласования сказуемого с подлежащим, выраженным словосочетанием, сложносокращёнными словами, словами ***большинство — меньшинство,*** количественными сочетаниями.

Второстепенные члены предложения

Второстепенные члены предложения, их виды.

Определение как второстепенный член предложения. Определения согласованные и несогласованные.

Приложение как особый вид определения. Дополнение как второстепенный член предложения. Дополнения прямые и косвенные.

Обстоятельство как второстепенный член предложения. Виды обстоятельств (места, времени, причины, цели, образа действия, меры и степени, условия, уступки).

Односоставные предложения.

Односоставные предложения, их грамматические признаки.

Грамматические различия односоставных предложений и двусоставных неполных предложений.

Виды односоставных предложений: назывные, определённо-личные, неопределённо-личные, обобщённо-личные, безличные предложения.

Синтаксическая синонимия односоставных и двусоставных предложений.

Употребление односоставных предложений в речи.

Простое осложнённое предложение

Предложения с однородными членами

Однородные члены предложения, их признаки, средства связи.

Союзная и бессоюзная связь однородных членов предложения.

Однородные и неоднородные определения.

Предложения с обобщающими словами при однородных членах.

Нормы построения предложений с однородными членами, связанными двойными союзами ***не только… но и, как… так и***.

Нормы постановки знаков препинания в предложениях с однородными членами, связанными попарно, с помощью повторяющихся союзов (***и... и, или... или, либо... либо, ни... ни, то... то***).

Нормы постановки знаков препинания в предложениях с обобщающими словами при однородных членах.

Нормы постановки знаков препинания в простом и сложном предложениях с союзом ***и***.

Предложения с обособленными членами

Обособление. Виды обособленных членов предложения (обособленные определения, обособленные приложения, обособленные обстоятельства, обособленные дополнения).

Уточняющие члены предложения, пояснительные и присоединительные конструкции.

Нормы постановки знаков препинания в предложениях со сравнительным оборотом; нормы обособления согласованных и несогласованных определений (в том числе приложений), дополнений, обстоятельств, уточняющих членов, пояснительных и присоединительных конструкций.

Предложения с обращениями, вводными и вставными конструкциями

Обращение. Основные функции обращения. Распространённое и нераспространённое обращение.

Вводные конструкции.

Группы вводных конструкций по значению (вводные слова со значением различной степени уверенности, различных чувств, источника сообщения, порядка мыслей и их связи, способа оформления мыслей).

Вставные конструкции.

Омонимия членов предложения и вводных слов, словосочетаний и предложений.

Нормы построения предложений с вводными словами и предложениями, вставными конструкциями, обращениями (распространёнными и нераспространёнными), междометиями.

Нормы постановки знаков препинания в предложениях с вводными и вставными конструкциями, обращениями и междометиями.

9 КЛАСС

Общие сведения о языке

Роль русского языка в Российской Федерации.

Русский язык в современном мире.

Язык и речь

Речь устная и письменная, монологическая и диалогическая, полилог (повторение).

Виды речевой деятельности: говорение, письмо, аудирование, чтение (повторение).

Виды аудирования: выборочное, ознакомительное, детальное.

Виды чтения: изучающее, ознакомительное, просмотровое, поисковое.

Создание устных и письменных высказываний разной коммуникативной направленности в зависимости от темы и условий общения, с опорой на жизненный и читательский опыт, на иллюстрации, фотографии, сюжетную картину (в том числе сочинения-миниатюры).

Подробное, сжатое, выборочное изложение прочитанного или прослушанного текста.

Соблюдение языковых норм (орфоэпических, лексических, грамматических, стилистических, орфографических, пунктуационных) русского литературного языка в речевой практике при создании устных и письменных высказываний.

Приёмы работы с учебной книгой, лингвистическими словарями, справочной литературой.

Текст

Сочетание разных функционально-смысловых типов речи в тексте, в том числе сочетание элементов разных функциональных разновидностей языка в художественном произведении.

Особенности употребления языковых средств выразительности в текстах, принадлежащих к различным функционально-смысловым типам речи.

Информационная переработка текста.

Функциональные разновидности языка

Функциональные разновидности современного русского языка: разговорная речь; функциональные стили: научный (научно-учебный), публицистический, официально-деловой; язык художественной литературы (повторение, обобщение).

Научный стиль. Сфера употребления, функции, типичные ситуации речевого общения, задачи речи, языковые средства, характерные для научного стиля. Тезисы, конспект, реферат, рецензия.

Язык художественной литературы и его отличие от других разновидностей современного русского языка. Основные признаки художественной речи: образность, широкое использование изобразительно-выразительных средств, а также языковых средств других функциональных разновидностей языка.

Основные изобразительно-выразительные средства русского языка, их использование в речи (метафора, эпитет, речи сравнение, гипербола, олицетворение и др.).

Синтаксис. Культура. Пунктуация

Сложное предложение

Понятие о сложном предложении (повторение). Классификация сложных предложений.

Смысловое, структурное и интонационное единство частей сложного предложения.

Сложносочинённое предложение

Понятие о сложносочинённом предложении, его строении.

Виды сложносочинённых предложений. Средства связи частей сложносочинённого предложения.

Интонационные особенности сложносочинённых предложений с разными смысловыми отношениями между частями.

Употребление сложносочинённых предложений в речи. Грамматическая синонимия сложносочинённых предложений и простых предложений с однородными членами.

Нормы построения сложносочинённого предложения; нормы постановки знаков препинания в сложных предложениях (обобщение).

Синтаксический и пунктуационный анализ сложносочинённых предложений.

Сложноподчинённое предложение

Понятие о сложноподчинённом предложении. Главная и придаточная части предложения.

Союзы и союзные слова. Различия подчинительных союзов и союзных слов.

Виды сложноподчинённых предложений по характеру смысловых отношений между главной и придаточной частями, структуре, синтаксическим средствам связи.

Грамматическая синонимия сложноподчинённых предложений и простых предложений с обособленными членами.

Сложноподчинённые предложения с придаточными определительными. Сложноподчинённые предложения с придаточными изъяснительными. Сложноподчинённые предложения с придаточными обстоятельственными. Сложноподчинённые предложения с придаточными места, времени. Сложноподчинённые предложения с придаточными причины, цели и следствия. Сложноподчинённые предложения с придаточными условия, уступки. Сложноподчинённые предложения с придаточными образа действия, меры и степени и сравнительными.

Нормы построения сложноподчинённого предложения; место придаточного определительного в сложноподчинённом предложении; построение сложноподчинённого предложения с придаточным изъяснительным, присоединённым к главной части союзом ***чтобы***, союзными словами ***какой, который***. Типичные грамматические ошибки при построении сложноподчинённых предложений.

Сложноподчинённые предложения с несколькими придаточными. Однородное, неоднородное и последовательное подчинение придаточных частей.

Нормы постановки знаков препинания в сложноподчинённых предложениях.

Синтаксический и пунктуационный анализ сложноподчинённых предложений.

Бессоюзное сложное предложение

Понятие о бессоюзном сложном предложении.

Смысловые отношения между частями бессоюзного сложного предложения. Виды бессоюзных сложных предложений. Употребление бессоюзных сложных предложений в речи. Грамматическая синонимия бессоюзных сложных предложений и союзных сложных предложений.

Бессоюзные сложные предложения со значением перечисления. Запятая и точка с запятой в бессоюзном сложном предложении.

Бессоюзные сложные предложения со значением причины, пояснения, дополнения. Двоеточие в бессоюзном сложном предложении.

Бессоюзные сложные предложения со значением противопоставления, времени, условия и следствия, сравнения. Тире в бессоюзном сложном предложении.

Синтаксический и пунктуационный анализ бессоюзных сложных предложений.

Сложные предложения с разными видами союзной и бессоюзной связи

Типы сложных предложений с разными видами связи. Синтаксический и пунктуационный анализ сложных предложений с разными видами союзной и бессоюзной связи.

Прямая и косвенная речь

Прямая и косвенная речь. Синонимия предложений с прямой и косвенной речью.

Цитирование. Способы включения цитат в высказывание. Нормы построения предложений с прямой и косвенной речью; нормы постановки знаков препинания в предложениях с косвенной речью, с прямой речью, при цитировании.

Применение знаний по синтаксису и пунктуации в практике правописания.

ПЛАНИРУЕМЫЕ РЕЗУЛЬТАТЫ ОСВОЕНИЯ УЧЕБНОГО ПРЕДМЕТА «РУССКИЙ ЯЗЫК» НА УРОВНЕ ОСНОВНОГО ОБЩЕГО ОБРАЗОВАНИЯ

ЛИЧНОСТНЫЕ РЕЗУЛЬТАТЫ

Личностные результаты освоения рабочей программы по русскому языку основного общего образования достигаются в единстве учебной и воспитательной деятельности в соответствии с традиционными российскими социокультурными и духовно-нравственными ценностями, принятыми в обществе правилами и нормами поведения и способствуют процессам самопознания, самовоспитания и саморазвития, формирования внутренней позиции личности.

Личностные результаты освоения рабочей программы по русскому языку для основного общего образования отражают готовность обучающихся руководствоваться системой позитивных ценностных ориентаций и расширение опыта деятельности на её основе и в процессе реализации основных направлений воспитательной деятельности, в том числе в части:

Гражданского воспитания:

готовность к выполнению обязанностей гражданина и реализации его прав, уважение прав, свобод и законных интересов других людей; активное участие в жизни семьи, образовательной организации, местного сообщества, родного края, страны, в том числе в сопоставлении с ситуациями, отражёнными в литературных произведениях, написанных на русском языке; неприятие любых форм экстремизма, дискриминации; понимание роли различных социальных институтов в жизни человека; представление об основных правах, свободах и обязанностях гражданина, социальных нормах и правилах межличностных отношений в поликультурном и многоконфессиональном обществе, формируемое в том числе на основе примеров из литературных произведений, написанных на русском языке; готовностьразнообразной совместной деятельности, стремление к взаимопониманию и взаимопомощи; активное участие в школьном самоуправлении; готовность к участию в гуманитарной деятельности (помощь людям, нуждающимся в ней; волонтёрство).

Патриотического воспитания:

осознание российской гражданской идентичности в поликультурном и многоконфессиональном обществе, пониманиероли русского языка как государственного языка Российской Федерации и языка межнационального общения народов России; проявление интереса к познанию русского языка, к истории и культуре Российской Федерации, культуре своего края, народов Россиив контексте учебного предмета «Русский язык»; ценностное отношение к русскому языку, к достижениям своей Родины – России, к науке, искусству, боевым подвигам и трудовым достижениям народа, в том числе отражённым в художественных произведениях; уважение к символам России, государственным праздникам, историческому и природному наследию и памятникам, традициям разных народов, проживающих в родной стране.

Духовно-нравственного воспитания:

ориентация на моральные ценности и нормы в ситуациях нравственного выбора; готовность оценивать своё поведение, в том числе речевое, и поступки, а также поведение и поступки других людей с позиции нравственных и правовых нормс учётом осознания последствий поступков; активное неприятие асоциальных поступков; свобода и ответственностьличности в условиях индивидуального и общественного пространства.

Эстетического воспитания:

восприимчивость к разным видам искусства, традициям и творчеству своего и других народов; понимание эмоционального воздействия искусства; осознание важности художественной культуры как средства коммуникации и самовыражения; осознание важности русского языка как средства коммуникации и самовыражения; понимание

ценности отечественного и мирового искусства, роли этнических культурных традиций и народного творчества; стремление к самовыражению в разных видах искусства.

Физического воспитания, формирования культуры здоровья и эмоционального благополучия:

осознание ценности жизни с опорой на собственный жизненный и читательский опыт; ответственное отношение к своему здоровью и установка на здоровый образ жизни (здоровое питание, соблюдение гигиенических правил, сбалансированный режим занятий и отдыха, регулярная физическая активность); осознание последствий и неприятие вредных привычек (употребление алкоголя, наркотиков, курение) и иных форм вреда для физического и психического здоровья; соблюдение правил безопасности, в том числе навыки безопасного поведения в интернет-среде в процессе школьного языкового образования; способность адаптироваться к стрессовым ситуациям и меняющимсясоциальным, информационным и природным условиям, в том числе осмысляя собственный опыт и выстраивая дальнейшие цели;

умение принимать себя и других, не осуждая;

умение осознавать своё эмоциональное состояние и эмоциональное состояние других, использовать адекватные языковые средства для выражения своего состояния, в том числе опираясь на примеры из литературных произведений, написанных на русском языке; сформированность навыков рефлексии, признание своего права на ошибку и такого же права другого человека.

Трудового воспитания:

установка на активное участие в решении практических задач (в рамках семьи, школы, города, края) технологической и социальной направленности, способность инициировать, планировать и самостоятельно выполнять такого рода деятельность;

интерес к практическому изучению профессий и труда различного рода, в том числе на основе применения изучаемого предметного знания и ознакомления с деятельностью филологов, журналистов, писателей; уважение к труду и результатам трудовой деятельности; осознанный выбор и построение индивидуальной траектории образования и жизненных планов с учётом личных и общественных интересов и потребностей; умение рассказать о своих планах на будущее.

Экологического воспитания:

ориентация на применение знаний из области социальных и естественных наук для решения задач в области окружающей среды, планирования поступков и оценки их возможных последствий для окружающей среды; умение точно, логично выражать свою точку зрения на экологические проблемы;

повышение уровня экологической культуры, осознание глобального характера экологических проблем и путей их решения; активное неприятие действий, приносящих вред окружающей среде, в том числе сформированное при знакомстве с литературными произведениями, поднимающими экологические проблемы; активное неприятие действий, приносящих вред окружающей среде; осознание своей роли как гражданина и потребителя в условиях взаимосвязи природной, технологической и социальной сред; готовность к участию в практической деятельности экологической направленности.

Ценности научного познания:

ориентация в деятельности на современную систему научных представлений об основных закономерностях развития человека, природы и общества, взаимосвязях человека с природной и социальной средой; закономерностях развития языка; овладение языковой и читательской культурой, навыками чтения как средства познания мира; овладение основными навыками исследовательской деятельности с учётом специфики школьного языкового образования; установка на осмысление опыта, наблюдений, поступков и стремление совершенствовать пути достижения индивидуального и коллективного благополучия.

Адаптации обучающегося к изменяющимся условиям социальной и природной среды:

освоение обучающимися социального опыта, основных социальных ролей, норм и правил общественного поведения, форм социальной жизни в группах и сообществах, включая семью, группы, сформированные по профессиональной деятельности, а также в рамках социального взаимодействия с людьми из другой культурной среды;

потребность во взаимодействии в условиях неопределённости, открытость опыту и знаниям других; потребность в действии в условиях неопределённости, в повышении уровня своей компетентности через практическую деятельность, в том числе умение учиться у других людей, получать в совместной деятельности новые знания, навыки и компетенции из опыта других; необходимость в формировании новых знаний, умений связывать образы, формулировать идеи, понятия, гипотезы об объектах и явлениях, в том числе ранее неизвестных, осознание дефицита собственных знаний и компетенций, планирование своего развития; умение оперировать основными понятиями, терминами и представлениями в области концепции устойчивого развития, анализировать и выявлять взаимосвязь природы, общества и экономики, оценивать свои действия с учётом влияния на окружающую среду, достижения целей и преодоления вызовов, возможных глобальных последствий;

способность осознавать стрессовую ситуацию, оцениватьпроисходящие изменения и их последствия, опираясь на жизненный, речевой и читательский опыт; воспринимать стрессовую ситуацию как вызов, требующий контрмер; оценивать ситуацию стресса, корректировать принимаемые решения и действия; формулировать и оценивать риски и последствия, формировать опыт, уметь находить позитивное в сложившейся ситуации; быть готовым действовать в отсутствие гарантий успеха.

МЕТАПРЕДМЕТНЫЕ РЕЗУЛЬТАТЫ

1.Овладение универсальными учебными познавательными действиями

Базовые логические действия:

выявлять и характеризовать существенные признаки языковых единиц, языковых явлений и процессов;

устанавливать существенный признак классификации языковых единиц (явлений), основания для обобщения и сравнения, критерии проводимого анализа; классифицировать языковые единицы по существенному признаку;

выявлять закономерности и противоречия в рассматриваемых фактах, данных и наблюдениях; предлагать критерии для выявления закономерностей и противоречий;

выявлять дефицит информации текста, необходимой для решения поставленной учебной задачи;

выявлять причинно-следственные связи при изучении языковых процессов; делать выводы с использованием дедуктивных и индуктивных умозаключений, умозаключений по аналогии, формулировать гипотезы о взаимосвязях;

самостоятельно выбирать способ решения учебной задачи при работе с разными типами текстов, разными единицами языка, сравнивая варианты решения и выбирая оптимальный вариант с учётом самостоятельно выделенных критериев.

Базовые исследовательские действия:

использовать вопросы как исследовательский инструмент познания в языковом образовании;

формулировать вопросы, фиксирующие несоответствие между реальным и желательным состоянием ситуации, и самостоятельно устанавливать искомое и данное;

формировать гипотезу об истинности собственных суждений и суждений других, аргументировать свою позицию, мнение;

составлять алгоритм действий и использовать его для решения учебных задач;

проводить по самостоятельно составленному плану небольшое исследование по установлению особенностей языковых единиц, процессов, причинно-следственных связей и зависимостей объектов между собой;

оценивать на применимость и достоверность информацию, полученную в ходе лингвистического исследования (эксперимента); самостоятельно формулироватьобобщения и выводы по результатам проведённого наблюдения, исследования; владеть инструментами оценки достоверности полученных выводов иобобщений;

прогнозировать возможное дальнейшее развитие процессов, событий и их последствия в аналогичных или сходных ситуациях, а также выдвигать предположения об их развитии в новых условиях и контекстах.

Работа с информацией:

применять различные методы, инструменты и запросы при поиске и отборе информации с учётом предложенной учебной задачи и заданных критериев;

выбирать, анализировать, интерпретировать, обобщать и систематизировать информацию, представленную в текстах, таблицах, схемах;

использовать различные виды аудирования и чтения для оценки текста с точки зрения достоверности и применимости содержащейся в нём информации и усвоения необходимой информации с целью решения учебных задач;

использовать смысловое чтение для извлечения, обобщения и систематизации информации из одного или нескольких источников с учётом поставленных целей;

находить сходные аргументы (подтверждающие или опровергающие одну и ту же идею, версию) в различных информационных источниках;

самостоятельно выбирать оптимальную форму представления информации (текст, презентация, таблица, схема) и иллюстрировать решаемые задачи несложными схемами, диаграммами, иной графикой и их комбинациями в зависимости от коммуникативной установки;

оценивать надёжность информации по критериям, предложенным учителем или сформулированным самостоятельно;

эффективно запоминать и систематизировать информацию.

2. Овладение универсальными учебными коммуникативными действиями

Общение:

воспринимать и формулировать суждения, выражать эмоции в соответствии с условиями и целями общения; выражать себя (свою точку зрения) в диалогах и дискуссиях, в устной монологической речи и в письменных текстах;

распознавать невербальные средства общения, понимать значение социальных знаков;

знать и распознавать предпосылки конфликтных ситуаций и смягчать конфликты, вести переговоры;

понимать намерения других, проявлять уважительное отношение к собеседнику и в корректной форме формулировать свои возражения;

в ходе диалога/дискуссии задавать вопросы по существу обсуждаемой темы и высказывать идеи, нацеленные на решение задачи и поддержание благожелательности общения;

сопоставлять свои суждения с суждениями других участников диалога, обнаруживать различие и сходство позиций;

публично представлять результаты проведённого языкового анализа, выполненного лингвистического эксперимента, исследования, проекта;

самостоятельно выбирать формат выступления с учётом цели презентации и особенностей аудитории и в соответствии с ним составлять устные и письменные тексты с использованием иллюстративного материала.

Совместная деятельность:

понимать и использовать преимущества командной и индивидуальной работы при решении конкретной проблемы, обосновывать необходимость применения групповых форм взаимодействия при решении поставленной задачи;

принимать цель совместной деятельности, коллективно строить действия по её достижению: распределять роли, договариваться, обсуждать процесс и результат совместной работы; уметь обобщать мнения нескольких людей, проявлять готовность руководить, выполнять поручения, подчиняться;

планировать организацию совместной работы, определять свою роль (с учётом предпочтений и возможностей всех участников взаимодействия), распределять задачи между членами команды, участвовать в групповых формах работы (обсуждения, обмен мнениями, «мозговой штурм» и иные);

выполнять свою часть работы, достигать качественный результат по своему направлению и координировать свои действия с действиями других членов команды;

оценивать качество своего вклада в общий продукт по критериям, самостоятельно сформулированным участниками взаимодействия; сравнивать результаты с исходной задачей и вклад каждого члена команды в достижение результатов, разделять сферу ответственности и проявлять готовность к представлению отчёта перед группой.

3. Овладение универсальными учебными регулятивными действиями

Самоорганизация:

выявлять проблемы для решения в учебных и жизненных ситуациях;

ориентироваться в различных подходах к принятию решений (индивидуальное, принятие решения в группе, принятие решения группой);

самостоятельно составлять алгоритм решения задачи (или его часть), выбирать способ решения учебной задачи с учётом имеющихся ресурсов и собственных возможностей, аргументировать предлагаемые варианты решений;

самостоятельно составлять план действий, вносить необходимые коррективы в ходе его реализации;

делать выбор и брать ответственность за решение.

Самоконтроль:

владеть разными способами самоконтроля (в том числе речевого), самомотивации и рефлексии;

давать адекватную оценку учебной ситуации и предлагать план её изменения;

предвидеть трудности, которые могут возникнуть при решении учебной задачи, и адаптировать решение к меняющимся обстоятельствам;

объяснять причины достижения (недостижения) результата деятельности; понимать причины коммуникативных неудач и уметь предупреждать их, давать оценку приобретённому речевому опыту и корректировать собственную речь с учётом целей и условий общения; оценивать соответствие результата цели и условиям общения.

Эмоциональный интеллект:

развивать способность управлять собственными эмоциями и эмоциями других;

выявлять и анализировать причины эмоций; понимать мотивы и намерения другого человека, анализируя речевую ситуацию; регулировать способ выражения собственных эмоций.

Принятие себя и других:

осознанно относиться к другому человеку и его мнению;

признавать своё и чужое право на ошибку;

принимать себя и других, не осуждая;

проявлять открытость;

осознавать невозможность контролировать всё вокруг.

ПРЕДМЕТНЫЕ РЕЗУЛЬТАТЫ

5 КЛАСС

Общие сведения о языке

Осознавать богатство и выразительность русского языка, приводить примеры, свидетельствующие об этом.

Знать основные разделы лингвистики, основные единицы языка и речи (звук, морфема, слово, словосочетание, предложение).

Язык и речь

Характеризовать различия между устной и письменной речью, диалогом и монологом, учитывать особенности видов речевой деятельности при решении практико-ориентированных учебных задач и в повседневной жизни.

Создавать устные монологические высказывания объёмом не менее 5 предложений на основе жизненных наблюдений, чтения научно-учебной, художественной и научно-популярной литературы.

Участвовать в диалоге на лингвистические темы (в рамках изученного) и в диалоге/полилоге на основе жизненных наблюдений объёмом не менее 3 реплик.

Владеть различными видами аудирования: выборочным, ознакомительным, детальным – научно-учебных и художественных текстов различных функционально-смысловых типов речи.

Владеть различными видами чтения: просмотровым, ознакомительным, изучающим, поисковым.

Устно пересказывать прочитанный или прослушанный текст объёмом не менее 100 слов.

Понимать содержание прослушанных и прочитанных научно-учебных и художественных текстов различных функционально-смысловых типов речи объёмом не менее 150 слов: устно и письменно формулировать тему и главную мысль текста; формулировать вопросы по содержанию текста и отвечать на них; подробно и сжато передавать в письменной форме содержание исходного текста (для подробного изложения объём исходного текста должен составлять не менее 100 слов; для сжатого изложения – не менее 110 слов).

Осуществлять выбор языковых средств для создания высказывания в соответствии с целью, темой и коммуникативным замыслом.

Соблюдать на письме нормы современного русского литературного языка, в том числе во время списывания текста объёмом 90-100 слов; словарного диктанта объёмом 15-20 слов; диктанта на основе связного текста объёмом 90-100 слов, составленного с учётом ранее изученных правил правописания (в том числе содержащего изученные в течение первого года обучения орфограммы, пунктограммы и слова с непроверяемыми написаниями); уметь пользоваться разными видами лексических словарей; соблюдать в устной речи и на письме правила речевого этикета.

Текст

Распознавать основные признаки текста; членить текст на композиционно-смысловые части (абзацы); распознавать средства связи предложений и частей текста (формы слова, однокоренные слова, синонимы, антонимы, личные местоимения, повтор слова); применять эти знания при создании собственного текста (устного и письменного).

Проводить смысловой анализ текста, его композиционных особенностей, определять количество микротем и абзацев.

Характеризовать текст с точки зрения его соответствия основным признакам (наличие темы, главной мысли, грамматической связи предложений, цельности и относительной законченности); с точки зрения его принадлежности к функционально-смысловому типу речи.

Использовать знание основных признаков текста, особенностей функционально-смысловых типов речи, функциональных разновидностей языка в практике создания текста (в рамках изученного).

Применять знание основных признаков текста (повествование) в практике его создания.

Создавать тексты-повествования с опорой на жизненный и читательский опыт; тексты с опорой на сюжетную картину (в том числе сочинения-миниатюры объёмом 3 и более предложений; классные сочинения объёмом не менее 70 слов).

Восстанавливать деформированный текст; осуществлять корректировку восстановленного текста с опорой на образец.

Владеть умениями информационной переработки прослушанного и прочитанного научно-учебного, художественного и научно-популярного текстов: составлять план (простой, сложный) с целью дальнейшего воспроизведения содержания текста в устной и письменной форме; передавать содержание текста, в том числе с изменением лица рассказчика; извлекать информацию из различных источников, в том числе из лингвистических словарей и справочной литературы, и использовать её в учебной деятельности.

Представлять сообщение на заданную тему в виде презентации. Редактировать собственные/созданные другими обучающимися тексты с целью совершенствования их содержания (проверка фактического материала, начальный логический анализтекста – целостность, связность, информативность).

Функциональные разновидности языка

Иметь общее представление об особенностях разговорной речи, функциональных стилей, языка художественной литературы.

СИСТЕМА ЯЗЫКА

Фонетика. Графика. Орфоэпия

Характеризовать звуки; понимать различие между звуком и буквой, характеризовать систему звуков.

Проводить фонетический анализ слов.

Использовать знания по фонетике, графике и орфоэпии в практике произношения и правописания слов.

Орфография

Оперировать понятием «орфограмма» и различать буквенные и небуквенные орфограммы при проведении орфографического анализа слова.

Распознавать изученные орфограммы.

Применять знания по орфографии в практике правописания (в том числе применять знание о правописании разделительных***ъ*** и ***ь***).

Лексикология

Объяснять лексическое значение слова разными способами (подбор однокоренных слов; подбор синонимов и антонимов; определение значения слова по контексту, с помощью толкового словаря).

Распознавать однозначные и многозначные слова, различать прямое и переносное значения слова.

Распознавать синонимы, антонимы, омонимы; различать многозначные слова и омонимы; уметь правильно употреблять слова-паронимы.

Характеризовать тематические группы слов, родовые и видовые понятия.

Проводить лексический анализ слов (в рамках изученного).

Уметь пользоваться лексическими словарями (толковым словарём, словарями синонимов, антонимов, омонимов, паронимов).

Морфемика. Орфография

Характеризовать морфему как минимальную значимую единицу языка.

Распознавать морфемы в слове (корень, приставку, суффикс, окончание), выделять основу слова.

Находить чередование звуков в морфемах (в том числе чередование гласных с нулём звука).

Проводить морфемный анализ слов.

Применять знания по морфемике при выполнении языкового анализа различных видов и в практике правописания неизменяемых приставок и приставок на ***-з (-с)***; ***ы — и*** после приставок; корней с безударными проверяемыми, непроверяемыми,чередующимися гласными (в рамках изученного); корней с проверяемыми, непроверяемыми, непроизносимыми согласными (в рамках изученного); ***ё — о*** после шипящих в корне слова; ***ы — и*** после ***ц***.

Уместно использовать слова с суффиксами оценки в собственной речи.

Морфология. Культура речи. Орфография

Применять знания о частях речи как лексико-грамматических разрядах слов, о грамматическом значении слова, о системе частей речи в русском языке для решения практико-ориентированных учебных задач.

Распознавать имена существительные, имена прилагательные, глаголы.

Проводить морфологический анализ имён существительных, частичный морфологический анализ имён прилагательных, глаголов.

Применять знания по морфологии при выполнении языкового анализа различных видов и в речевой практике.

Имя существительное

Определять общее грамматическое значение, морфологические признаки и синтаксические функции имени существительного; объяснять его роль в речи.

Определять лексико-грамматические разряды имён существительных.

Различать типы склонения имён существительных, выявлять разносклоняемые и несклоняемые имена существительные.

Проводить морфологический анализ имён существительных. Соблюдать нормы словоизменения, произношения имён существительных, постановки в них ударения (в рамках изученного), употребления несклоняемых имён существительных.

Соблюдать нормы правописания имён существительных: безударных окончаний; ***о — е (ё)*** после шипящих и ***ц*** в суффиксах и окончаниях; суффиксов ***-чик- — -щик-, -ек- —-ик- (-чик-);*** корней с чередованием ***а // о***: ***-лаг- — -ложж-;-раст- — -ращ- — -рос-; -гар- — -гор-, -зар- — -зор-; -клан- —-клон-, -скак- — -скоч-;*** употребления/неупотребления ***ь*** на конце имён существительных после шипящих; слитное и раздельное написание ***не*** с именами существительными; правописание собственных имён существительных.

Имя прилагательное

Определять общее грамматическое значение, морфологические признаки и синтаксические функции имени прилагательного; объяснять его роль в речи; различать полную и краткую формы имён прилагательных.

Проводить частичный морфологический анализ имён прилагательных (в рамках изученного).

Соблюдать нормы словоизменения, произношения имён прилагательных, постановки в них ударения (в рамках изученного).

Соблюдать нормы правописания имён прилагательных: безударных окончаний; ***о— е*** после шипящих и ***ц*** в суффиксах и окончаниях; кратких форм имён прилагательных с основой на шипящие; нормы слитного и раздельного написания ***не*** с именами прилагательными.

Глагол

Определять общее грамматическое значение, морфологические признаки и синтаксические функции глагола; объяснять его роль в словосочетании и предложении, а также в речи.

Различать глаголы совершенного и несовершенного вида, возвратные и невозвратные.

Называть грамматические свойства инфинитива (неопределённой формы) глагола, выделять его основу; выделять основу настоящего (будущего простого) времени глагола.

Определять спряжение глагола, уметь спрягать глаголы.

Проводить частичный морфологический анализ глаголов (в рамках изученного).

Соблюдать нормы словоизменения глаголов, постановки ударения в глагольных формах (в рамках изученного).

Соблюдать нормы правописания глаголов: корней с чередованием ***е // и***; использования ***ь*** после шипящих как показателя грамматической формы в инфинитиве, в форме 2-го лица единственного числа; ***-тся*** и ***-ться*** в глаголах; суффиксов ***-ова- —-ева-, -ыва- — -ива-***; личных окончаний глагола, гласной перед суффиксом ***-л-*** в формах прошедшего времени глагола; слитного и раздельного написания ***не*** с глаголами.

Синтаксис. Культура речи. Пунктуация

Распознавать единицы синтаксиса (словосочетание и предложение); проводить синтаксический анализ словосочетаний и простых предложений; проводить пунктуационный анализ простых осложнённых и сложных предложений (в рамках изученного); применять знания по синтаксису и пунктуации при выполнении языкового анализа различных видов и в речевой практике.

Распознавать словосочетания по морфологическим свойствам главного слова (именные, глагольные, наречные); простые неосложнённые предложения; простые предложения, осложнённые однородными членами, включая предложения с обобщающим словом при однородных членах, обращением; распознавать предложения по целивысказывания (повествовательные, побудительные, вопросительные), эмоциональной окраске (восклицательные и невосклицательные), количеству грамматических основ (простые и сложные), наличию второстепенных членов (распространённые и нераспространённые); определять главные (грамматическую основу) и второстепенные члены предложения, морфологические средства выражения подлежащего (именем существительным или местоимением в именительном падеже, сочетанием имени существительного в форме именительного падежа с существительным или местоимением в форме творительного падежа с предлогом; сочетанием имени числительного в форме именительного падежа с существительным в форме родительного падежа) и сказуемого (глаголом, именем существительным, именем прилагательным), морфологические средства выражения второстепенных членов предложения (в рамках изученного).

Соблюдать на письме пунктуационные нормы при постановке тире между подлежащим и сказуемым, выборе знаков препинания в предложениях с однородными членами, связанными бессоюзной связью, одиночным союзом ***и***, союзами ***а, но, однако, зато, да*** (в значении ***и***), ***да*** (в значении ***но)***; с обобщающим словом при однородных членах; с обращением; в предложениях с прямой речью; в сложных предложениях, состоящих из частей, связанных бессоюзной связью и союзами ***и, но, а, однако, зато, да***; оформлять на письме диалог.

6 КЛАСС

Общие сведения о языке

Характеризовать функции русского языка как государственного языка Российской Федерации и языка межнационального общения, приводить примеры использования

русского языка как государственного языка Российской Федерации и как языка межнационального общения (в рамках изученного).

Иметь представление о русском литературном языке.

Язык и речь

Создавать устные монологические высказывания объёмом не менее 6 предложений на основе жизненных наблюдений, чтения научно-учебной, художественной и научно-популярной литературы (монолог-описание, монолог-повествование, монолог-рассуждение); выступать с сообщением на лингвистическую тему.

Участвовать в диалоге (побуждение к действию, обмен мнениями) объёмом не менее 4 реплик.

Владеть различными видами аудирования: выборочным, ознакомительным, детальным – научно-учебных и художественных текстов различных функционально-смысловых типов речи.

Владеть различными видами чтения: просмотровым, ознакомительным, изучающим, поисковым.

Устно пересказывать прочитанный или прослушанный текст объёмом не менее 110 слов.

Понимать содержание прослушанных и прочитанных научно-учебных и художественных текстов различных функционально-смысловых типов речи объёмом не менее 180 слов: устно и письменно формулировать тему и главную мысль текста, вопросы по содержанию текста и отвечать на них; подробно и сжато передавать в устной и письменной форме содержание прочитанных научно-учебных и художественных текстов различных функционально-смысловых типов речи (для подробного изложения объём исходного текста должен составлять не менее 160 слов; для сжатого изложения – не менее 165 слов).

Осуществлять выбор лексических средств в соответствии с речевой ситуацией; пользоваться словарями иностранных слов, устаревших слов; оценивать свою и чужую речь с точки зрения точного, уместного и выразительного словоупотребления; использовать толковые словари.

Соблюдать в устной речи и на письме нормы современного русского литературного языка, в том числе во время списывания текста объёмом 100-110 слов; словарного диктанта объёмом 20-25 слов; диктанта на основе связного текста объёмом 100-110 слов, составленного с учётом ранее изученных правил правописания (в том числе содержащего изученные в течение второго года обучения орфограммы, пунктограммы и слова с непроверяемыми написаниями); соблюдать в устной речи и на письме правила речевого этикета.

Текст

Анализировать текст с точки зрения его соответствия основным признакам; с точки зрения его принадлежности к функционально-смысловому типу речи.

Характеризовать тексты различных функционально-смысловых типов речи; характеризовать особенности описания как типа речи (описание внешности человека, помещения, природы, местности, действий).

Выявлять средства связи предложений в тексте, в том числе притяжательные и указательные местоимения, видо-временную соотнесённость глагольных форм.

Применять знания о функционально-смысловых типах речи при выполнении анализа различных видов и в речевой практике; использовать знание основных признаков текста в практике создания собственного текста.

Проводить смысловой анализ текста, его композиционных особенностей, определять количество микротем и абзацев.

Создавать тексты различных функционально-смысловых типов речи (повествование, описание внешности человека, помещения, природы, местности, действий) с опорой на жизненный и читательский опыт; произведение искусства (в том

числе сочинения-миниатюры объёмом 5 и более предложений; классные сочинения объёмом не менее 100 слов с учётом функциональной разновидности и жанра сочинения, характера темы).

Владеть умениями информационной переработки текста: составлять план прочитанного текста (простой, сложный; назывной, вопросный) с целью дальнейшего воспроизведения содержания текста в устной и письменной форме; выделять главную и второстепенную информацию в прослушанном и прочитанном тексте; извлекать информацию из различных источников, в том числе из лингвистических словарей и справочной литературы, и использовать её в учебной деятельности.

Представлять сообщение на заданную тему в виде презентации.

Представлять содержание прослушанного или прочитанного научно-учебного текста в виде таблицы, схемы; представлятьсодержание таблицы, схемы в виде текста.

Редактировать собственные тексты с опорой на знание норм современного русского литературного языка.

Функциональные разновидности языка

Характеризовать особенности официально-делового стиля речи, научного стиля речи; перечислять требования к составлению словарной статьи и научного сообщения; анализировать тексты разных функциональных разновидностей языка и жанров (рассказ; заявление, расписка; словарная статья, научное сообщение).

Применять знания об официально-деловом и научном стиле при выполнении языкового анализа различных видов и в речевой практике.

СИСТЕМА ЯЗЫКА

Лексикология. Культура речи

Различать слова с точки зрения их происхождения: исконно русские и заимствованные слова; различать слова с точки зрения их принадлежности к активному или пассивному запасу: неологизмы, устаревшие слова (историзмы и архаизмы); различать слова с точки зрения сферы их употребления: общеупотребительные слова и слова ограниченной сферы употребления (диалектизмы, термины, профессионализмы, жаргонизмы); определять стилистическую окраску слова.

Распознавать эпитеты, метафоры, олицетворения; понимать их основное коммуникативное назначение в художественном тексте и использовать в речи с целью повышения её богатства и выразительности.

Распознавать в тексте фразеологизмы, уметь определять их значения; характеризовать ситуацию употребления фразеологизма.

Осуществлять выбор лексических средств в соответствии с речевой ситуацией; пользоваться словарями иностранных слов, устаревших слов; оценивать свою и чужую речь с точки зрения точного, уместного и выразительного словоупотребления; использовать толковые словари.

Словообразование. Культура речи. Орфография

Распознавать формообразующие и словообразующие морфемы в слове; выделять производящую основу.

Определять способы словообразования (приставочный, суффиксальный, приставочно-суффиксальный, бессуффиксный, сложение, переход из одной части речи в другую); проводить морфемный и словообразовательный анализ слов; применять знания по морфемике и словообразованию при выполнении языкового анализа различных видов.

Соблюдать нормы словообразования имён прилагательных.

Распознавать изученные орфограммы; проводить орфографический анализ слов; применять знания по орфографии в практике правописания.

Соблюдать нормы правописания сложных и сложносокращённых слов; нормы правописания корня ***-кас- — -кос-*** с чередованием ***а // о***, гласных в приставках ***пре-*** и ***при-.***

Морфология. Культура речи. Орфография

Характеризовать особенности словообразования имён существительных.

Соблюдать нормы слитного и дефисного написания ***пол-*** и***полу-*** со словами.

Соблюдать нормы произношения, постановки ударения (в рамках изученного), словоизменения имён существительных.

Различать качественные, относительные и притяжательные имена прилагательные, степени сравнения качественных имён прилагательных.

Соблюдать нормы словообразования имён прилагательных; нормы произношения имён прилагательных, нормы ударения (в рамках изученного); соблюдать нормы правописания ***н*** и ***нн*** в именах прилагательных, суффиксов ***-к-*** и ***-ск-*** имён прилагательных, сложных имён прилагательных.

Распознавать числительные; определять общее грамматическое значение имени числительного; различать разряды имён числительных по значению, по строению.

Уметь склонять числительные и характеризовать особенности склонения, словообразования и синтаксических функций числительных; характеризовать роль имён числительных в речи, особенности употребления в научных текстах, деловой речи.

Правильно употреблять собирательные имена числительные; соблюдать нормы правописания имён числительных, в том числе написание ***ь*** в именах числительных; написание двойных согласных; слитное, раздельное, дефисное написание числительных; нормы правописания окончаний числительных.

Распознавать местоимения; определять общее грамматическое значение; различать разряды местоимений; уметь склонять местоимения; характеризовать особенности их склонения, словообразования, синтаксических функций, роли в речи.

Правильно употреблять местоимения в соответствии с требованиями русского речевого этикета, в том числе местоимения 3-го лица в соответствии со смыслом предшествующего текста (устранение двусмысленности, неточности); соблюдать нормы правописания местоимений с ***не*** и ***ни***, слитного, раздельного и дефисного написания местоимений.

Распознавать переходные и непереходные глаголы; разноспрягаемые глаголы; определять наклонение глагола, значение глаголов в изъявительном, условном и повелительном наклонении; различать безличные и личные глаголы; использовать личные глаголы в безличном значении.

Соблюдать нормы правописания ***ь*** в формах глагола повелительного наклонения.

Проводить морфологический анализ имён прилагательных, имён числительных, местоимений, глаголов; применять знанияпо морфологии при выполнении языкового анализа различных видов и в речевой практике.

Проводить фонетический анализ слов; использовать знания по фонетике и графике в практике произношения и правописания слов.

Распознавать изученные орфограммы; проводить орфографический анализ слов; применять знания по орфографии в практике правописания.

Проводить синтаксический анализ словосочетаний, синтаксический и пунктуационный анализ предложений (в рамках изученного); применять знания по синтаксису и пунктуации при выполнении языкового анализа различных видов и в речевой практике.

7 КЛАСС

Общие сведения о языке

Иметь представление о языке как развивающемся явлении.

Осознавать взаимосвязь языка, культуры и истории народа (приводить примеры).

Язык и речь

Создавать устные монологическиевысказывания объёмом не менее 7 предложений на основе наблюдений, личных впечатлений, чтения научно-учебной, художественной и научно-популярной литературы (монолог-описание, монолог-рассуждение, монолог-повествование); выступать с научным сообщением.

Участвовать в диалоге на лингвистические темы (в рамках изученного) и темы на основе жизненных наблюдений объёмом не менее 5 реплик.

Владеть различными видами диалога: диалог – запрос информации, диалог – сообщение информации.

Владеть различными видами аудирования (выборочное, ознакомительное, детальное) публицистических текстов различных функционально-смысловых типов речи.

Владеть различными видами чтения: просмотровым, ознакомительным, изучающим, поисковым.

Устно пересказывать прослушанный или прочитанный текст объёмом не менее 120 слов.

Понимать содержание прослушанных и прочитанных публицистических текстов (рассуждение-доказательство, рассуждение-объяснение, рассуждение-размышление) объёмом не менее 230 слов: устно и письменно формулировать тему и главную мысль текста; формулировать вопросы по содержанию текста и отвечать на них; подробно, сжато и выборочно передавать в устной и письменной форме содержание прослушанных публицистических текстов (для подробного изложения объём исходного текста должен составлять не менее 180 слов; для сжатого и выборочного изложения – не менее 200 слов).

Осуществлять адекватный выбор языковых средств для создания высказывания в соответствии с целью, темой и коммуникативным замыслом.

Соблюдать в устной речи и на письме нормы современного русского литературного языка, в том числе во время списывания текста объёмом 110-120 слов; словарного диктанта объёмом 25-30 слов; диктанта на основе связного текста объёмом 110-120 слов, составленного с учётом ранее изученных правил правописания (в том числе содержащего изученные в течение третьего года обучения орфограммы, пунктограммы и слова с непроверяемыми написаниями); соблюдать на письме правила речевого этикета.

Текст

Анализировать текст с точки зрения его соответствия основным признакам; выявлять его структуру, особенности абзацного членения, языковые средства выразительности в тексте: фонетические (звукопись), словообразовательные, лексические.

Проводить смысловой анализ текста, его композиционных особенностей, определять количество микротем и абзацев.

Выявлять лексические и грамматические средства связи предложений и частей текста.

Создавать тексты различных функционально-смысловых типов речи с опорой на жизненный и читательский опыт; на произведения искусства (в том числе сочинения-миниатюры объёмом 6 и более предложений; классные сочинения объёмом не менее 150 слов с учётом стиля и жанра сочинения, характера темы).

Владеть умениями информационной переработки текста: составлять план прочитанного текста (простой, сложный; назывной, вопросный, тезисный) с целью дальнейшего воспроизведения содержания текста в устной и письменной форме; выделять главную и второстепенную информацию в тексте; передавать содержание текста с изменением лица рассказчика; использовать способы информационной переработки текста; извлекать информацию из различных источников, в том числе из лингвистических словарей и справочной литературы, и использовать её в учебной деятельности.

Представлять сообщение на заданную тему в виде презентации.

Представлять содержание научно-учебного текста в виде таблицы, схемы; представлять содержание таблицы, схемы в виде текста.

Редактировать тексты: сопоставлять исходный и отредактированный тексты; редактировать собственные тексты с целью совершенствования их содержания и формы с опорой на знание норм современного русского литературного языка.

Функциональные разновидности языка

Характеризовать функциональные разновидности языка: разговорную речь и функциональные стили (научный, публицистический, официально-деловой), язык художественной литературы.

Характеризовать особенности публицистического стиля (в том числе сферу употребления, функции), употребления языковых средств выразительности в текстах публицистического стиля, нормы построения текстов публицистического стиля, особенности жанров (интервью, репортаж, заметка).

Создавать тексты публицистического стиля в жанре репортажа, заметки, интервью; оформлять деловые бумаги (инструкция).

Владеть нормами построения текстов публицистического стиля.

Характеризовать особенности официально-делового стиля (в том числе сферу употребления, функции, языковые особенности), особенности жанра инструкции.

Применять знания о функциональных разновидностях языка при выполнении языкового анализа различных видов и в речевой практике.

СИСТЕМА ЯЗЫКА

Распознавать изученные орфограммы; проводить орфографический анализ слов; применять знания по орфографии в практике правописания.

Использовать знания по морфемике и словообразованию при выполнении языкового анализа различных видов и в практике правописания.

Объяснять значения фразеологизмов, пословиц и поговорок, афоризмов, крылатых слов (на основе изученного), в том числе с использованием фразеологических словарей русского языка.

Распознавать метафору, олицетворение, эпитет, гиперболу, литоту; понимать их коммуникативное назначение в художественном тексте и использовать в речи как средство выразительности.

Характеризовать слово с точки зрения сферы его употребления, происхождения, активного и пассивного запаса и стилистической окраски; проводить лексический анализ слов; применять знания по лексике и фразеологии при выполнении языкового анализа различных видов и в речевой практике.

Распознавать омонимию слов разных частей речи; различать лексическую и грамматическую омонимию; понимать особенности употребления омонимов в речи.

Использовать грамматические словари и справочники в речевой практике.

Морфология. Культура речи

Распознавать причастия и деепричастия, наречия, служебные слова (предлоги, союзы, частицы), междометия, звукоподражательные слова и проводить их морфологический анализ: определять общее грамматическое значение, морфологические признаки, синтаксические функции.

Причастие

Характеризовать причастия как особую группу слов. Определять признаки глагола и имени прилагательного в причастии.

Распознавать причастия настоящего и прошедшего времени, действительные и страдательные причастия. Различать и характеризовать полные и краткие формы страдательных причастий. Склонять причастия.

Проводить морфологический анализ причастий, применять это умение в речевой практике.

Составлять словосочетания с причастием в роли зависимого слова. Конструировать причастные обороты. Определять роль причастия в предложении.

Уместно использовать причастия в речи. Различать созвучные причастия и имена прилагательные (***висящий — висячий, горящий — горячий***). Правильно употреблять причастия с суффиксом ***-ся***. Правильно устанавливать согласование в словосочетаниях типа *прич. + сущ.*

Правильно ставить ударение в некоторых формах причастий. Применять правила правописания падежных окончаний и суффиксов причастий; ***н*** и ***нн*** в причастиях и отглагольных именах прилагательных; написания гласной перед суффиксом***-вш-*** действительных причастий прошедшего времени, перед суффиксом ***-нн-*** страдательных причастий прошедшего времени; написания ***не*** с причастиями.

Правильно расставлять знаки препинания в предложениях с причастным оборотом.

Деепричастие

Характеризовать деепричастия как особую группу слов.

Определять признаки глагола и наречия в деепричастии.

Распознавать деепричастия совершенного и несовершенного вида.

Проводить морфологический анализ деепричастий, применять это умение в речевой практике.

Конструировать деепричастный оборот.

Определять роль деепричастия в предложении.

Уместно использовать деепричастия в речи.

Правильно ставить ударение в деепричастиях.

Применять правила написания гласных в суффиксах деепричастий; правила слитного и раздельного написания ***не*** с деепричастиями.

Правильно строить предложения с одиночными деепричастиями и деепричастными оборотами.

Правильно расставлять знаки препинания в предложениях с одиночным деепричастием и деепричастным оборотом.

Наречие

Распознавать наречия в речи. Определять общее грамматическое значение наречий; различать разряды наречий по значению; характеризовать особенности словообразования наречий, их синтаксических свойств, роли в речи.

Проводить морфологический анализ наречий, применять это умение в речевой практике.

Соблюдать нормы образования степеней сравнения наречий, произношения наречий, постановки в них ударения.

Применять правила слитного, раздельного и дефисного написания наречий; написания ***н*** и ***нн*** в наречиях на ***-о*** и ***-е***; написания суффиксов ***-а*** и ***-о*** наречий с приставками ***из-, до-, с-, в-, на-, за-***; употребления ***ь*** на конце наречий после шипящих; написания суффиксов наречий ***-о*** и ***-е*** после шипящих; написания ***е*** и ***и*** в приставках ***не-*** и ***ни-*** наречий; слитного и раздельного написания ***не*** с наречиями.

Слова категории состояния

Определять общее грамматическое значение, морфологические признаки слов категории состояния, характеризовать их синтаксическую функцию и роль в речи.

Служебные части речи

Давать общую характеристику служебных частей речи; объяснять их отличия от самостоятельных частей речи.

Предлог

Характеризовать предлог как служебную часть речи; различать производные и непроизводные предлоги, простые и составные предлоги.

Употреблять предлоги в речи в соответствии с их значением и стилистическими особенностями; соблюдать нормы правописания производных предлогов.

Соблюдать нормы употребления имён существительных и местоимений с предлогами, предлогов ***из — с, в — на*** в составе словосочетаний; правила правописания

производных предлогов. Проводить морфологический анализ предлогов, применять это умение при выполнении языкового анализа различныхвидов и в речевой практике.

Союз

Характеризовать союз как служебную часть речи; различать разряды союзов по значению, по строению; объяснять роль союзов в тексте, в том числе как средств связи однородных членов предложения и частей сложного предложения.

Употреблять союзы в речи в соответствии с их значением и стилистическими особенностями; соблюдать нормы правописания союзов, постановки знаков препинания в сложных союзных предложениях, постановки знаков препинания в предложениях с союзом ***и***.

Проводить морфологический анализ союзов, применять это умение в речевой практике.

Частица

Характеризовать частицу как служебную часть речи; различать разряды частиц по значению, по составу; объяснять роль частиц в передаче различных оттенков значения в слове и тексте, в образовании форм глагола; понимать интонационные особенности предложений с частицами.

Употреблять частицы в речи в соответствии с их значением и стилистической окраской; соблюдать нормы правописания частиц.

Проводить морфологический анализ частиц, применять это умение в речевой практике.

Междометия и звукоподражательные слова

Характеризовать междометия как особую группу слов, различать группы междометий по значению; объяснять роль междометий в речи. Характеризовать особенности звукоподражательных слов и их употребление в разговорной речи, в художественной литературе.

Проводить морфологический анализ междометий; применять это умение в речевой практике.

Соблюдать пунктуационные нормы оформления предложений с междометиями.

Различать грамматические омонимы.

8 КЛАСС

Общие сведения о языке

Иметь представление о русском языке как одном из славянских языков.

Язык и речь

Создавать устные монологические высказывания объёмом не менее 8 предложений на основе жизненных наблюдений, личных впечатлений, чтения научно-учебной, художественной, научно-популярной и публицистической литературы (монолог-описание, монолог-рассуждение, монолог-повествование); выступать с научным сообщением.

Участвовать в диалоге на лингвистические темы (в рамках изученного) и темы на основе жизненных наблюдений (объём не менее 6 реплик).

Владеть различными видами аудирования: выборочным, ознакомительным, детальным – научно-учебных, художественных, публицистических текстов различных функционально-смысловых типов речи.

Владеть различными видами чтения: просмотровым, ознакомительным, изучающим, поисковым.

Устно пересказывать прочитанный или прослушанный текст объёмом не менее 140 слов.

Понимать содержание прослушанных и прочитанных научно-учебных, художественных, публицистических текстов различных функционально-смысловых

типов речи объёмом не менее 280 слов: подробно, сжато и выборочно передавать в устной и письменной форме содержание прослушанных и прочитанных научно-учебных, художественных, публицистических текстов различных функционально-смысловых типов речи (для подробного изложения объём исходного текста должен составлятьне менее 230 слов; для сжатого и выборочного изложения – не менее 260 слов).

Осуществлять выбор языковых средств для создания высказывания в соответствии с целью, темой и коммуникативным замыслом.

Соблюдать в устной речи и на письме нормы современного русского литературного языка, в том числе во время списывания текста объёмом 120-140 слов; словарного диктанта объёмом 30-35 слов; диктанта на основе связного текста объёмом 120-140 слов, составленного с учётом ранее изученных правил правописания (в том числе содержащего изученные в течение четвёртого года обучения орфограммы, пунктограммы и слова с непроверяемыми написаниями); понимать особенности использования мимики и жестов в разговорной речи; объяснять национальную обусловленность норм речевого этикета; соблюдать в устной речи и на письме правила русского речевого этикета.

Текст

Анализировать текст с точки зрения его соответствия основным признакам: наличия темы, главной мысли, грамматической связи предложений, цельности и относительной законченности; указывать способы и средства связи предложений в тексте; анализировать текст с точки зрения его принадлежности к функционально-смысловому типу речи; анализировать языковые средства выразительности в тексте (фонетические, словообразовательные, лексические, морфологические).

Распознавать тексты разных функционально-смысловых типов речи; анализировать тексты разных функциональных разновидностей языка и жанров; применять эти знания при выполнении языкового анализа различных видов и в речевой практике.

Создавать тексты различных функционально-смысловых типов речи с опорой на жизненный и читательский опыт; тексты с опорой на произведения искусства (в том числе сочинения-миниатюры объёмом 7 и более предложений; классные сочинения объёмом не менее 200 слов с учётом стиля и жанра сочинения, характера темы).

Владеть умениями информационной переработки текста: создавать тезисы, конспект; извлекать информацию из различных источников, в том числе из лингвистических словарей и справочной литературы, и использовать её в учебной деятельности.

Представлять сообщение на заданную тему в виде презентации.

Представлять содержание прослушанного или прочитанного научно-учебного текста в виде таблицы, схемы; представлять содержание таблицы, схемы в виде текста.

Редактировать тексты: собственные/созданные другими обучающимися тексты с целью совершенствования их содержания и формы; сопоставлять исходный и отредактированный тексты.

Функциональные разновидности языка

Характеризовать особенности официально-делового стиля (заявление, объяснительная записка, автобиография, характеристика) и научного стиля, основных жанров научного стиля (реферат, доклад на научную тему), выявлять сочетание различных функциональных разновидностей языка в тексте, средства связи предложений в тексте.

Создавать тексты официально-делового стиля (заявление, объяснительная записка, автобиография, характеристика), публицистических жанров; оформлять деловые бумаги.

Осуществлять выбор языковых средств для создания высказывания в соответствии с целью, темой и коммуникативным замыслом.

СИСТЕМА ЯЗЫКА

Синтаксис. Культура речи. Пунктуация

Иметь представление о синтаксисе как разделе лингвистики.

Распознавать словосочетание и предложение как единицы синтаксиса.

Различать функции знаков препинания.

Словосочетание

Распознавать словосочетания по морфологическим свойствам главного слова: именные, глагольные, наречные; определять типы подчинительной связи слов в словосочетании: согласование, управление, примыкание; выявлять грамматическую синонимию словосочетаний.

Применять нормы построения словосочетаний.

Предложение

Характеризовать основные признаки предложения, средства оформления предложения в устной и письменной речи; различать функции знаков препинания.

Распознавать предложения по цели высказывания, эмоциональной окраске, характеризовать их интонационные и смысловые особенности, языковые формы выражения побуждения в побудительных предложениях; использовать в текстах публицистического стиля риторическое восклицание, вопросно-ответную форму изложения.

Распознавать предложения по количеству грамматических основ; различать способы выражения подлежащего, виды сказуемого и способы его выражения. Применять нормы построения простого предложения, использования инверсии; применять нормы согласования сказуемого с подлежащим, в том числе выраженным словосочетанием, сложносокращёнными словами, словами ***большинство — меньшинство,*** количественными сочетаниями. Применять нормы постановки тире между подлежащим и сказуемым.

Распознавать предложения по наличию главных и второстепенных членов, предложения полные и неполные (понимать особенности употребления неполных предложений в диалогической речи, соблюдения в устной речи интонации неполного предложения).

Различать виды второстепенных членов предложения (согласованные и несогласованные определения, приложение как особый вид определения; прямые и косвенные дополнения, виды обстоятельств).

Распознавать односоставные предложения, их грамматические признаки, морфологические средства выражения главных членов; различать виды односоставных предложений (назывное предложение, определённо-личное предложение, неопределённо-личное предложение, обощённо-личное предложение, безличное предложение); характеризовать грамматические различия односоставных предложений и двусоставных неполных предложений; выявлять синтаксическую синонимию односоставных и двусоставных предложений; понимать особенности употребления односоставных предложений в речи; характеризовать грамматические, интонационные и пунктуационные особенности предложений со словами ***да, нет***.

Характеризовать признаки однородных членов предложения, средства их связи (союзная и бессоюзная связь); различать однородные и неоднородные определения; находить обобщающие слова при однородных членах; понимать особенности употребления в речи сочетаний однородных членов разных типов.

Применять нормы построения предложений с однородными членами, связанными двойными союзами ***не только… но и, как… так и***.

Применять нормы постановки знаков препинания в предложениях с однородными членами, связанными попарно, с помощью повторяющихся союзов (***и... и, или... или, либо... либо, ни... ни, то... то***); нормы постановки знаков препинания в предложениях с обобщающим словом при однородных членах. Распознавать простые неосложнённые

предложения, в том числе предложения с неоднородными определениями; простые предложения, осложнённые однородными членами, включая предложения с обобщающим словом при однородных членах, осложнённые обособленными членами, обращением, вводными словами и предложениями, вставными конструкциями, междометиями.

Различать виды обособленных членов предложения, применять нормы обособления согласованных и несогласованных определений (в том числе приложений), дополнений, обстоятельств, уточняющих членов, пояснительных и присоединительных конструкций. Применять нормы постановки знаков препинания в предложениях со сравнительным оборотом; нормы обособления согласованных и несогласованных определений (в том числе приложений), дополнений, обстоятельств, уточняющих членов, пояснительных и присоединительных конструкций; нормы постановки знаков препинания в предложениях с вводными и вставными конструкциями, обращениями и междометиями.

Различать группы вводных слов по значению, различать вводные предложения и вставные конструкции; понимать особенности употребления предложений с вводными словами, вводными предложениями и вставными конструкциями, обращениями и междометиями в речи, понимать их функции; выявлять омонимию членов предложения и вводных слов, словосочетаний и предложений.

Применять нормы построения предложений с вводными словами и предложениями, вставными конструкциями, обращениями (распространёнными и нераспространёнными), междометиями.

Распознавать сложные предложения, конструкции с чужой речью (в рамках изученного).

Проводить синтаксический анализ словосочетаний, синтаксический и пунктуационный анализ предложений; применять знания по синтаксису и пунктуации при выполнении языкового анализа различных видов и в речевой практике.

9 КЛАСС

Общие сведения о языке

Осознавать роль русского языка в жизни человека, государства, общества; понимать внутренние и внешние функции русского языка и уметь рассказать о них.

Язык и речь

Создавать устные монологические высказывания объёмом не менее 80 слов на основе наблюдений, личных впечатлений, чтения научно-учебной, художественной и научно-популярной литературы: монолог-сообщение, монолог-описание, монолог-рассуждение, монолог-повествование; выступать с научным сообщением.

Участвовать в диалогическом и полилогическом общении (побуждение к действию, обмен мнениями, запрос информации, сообщение информации) на бытовые, научно-учебные (в том числе лингвистические) темы (объём не менее 6 реплик).

Владеть различными видами аудирования: выборочным, ознакомительным, детальным – научно-учебных, художественных, публицистических текстов различных функционально-смысловых типов речи.

Владеть различными видами чтения: просмотровым, ознакомительным, изучающим, поисковым.

Устно пересказывать прочитанный или прослушанный текст объёмом не менее 150 слов.

Осуществлять выбор языковых средств для создания высказывания в соответствии с целью, темой и коммуникативным замыслом.

Соблюдать в устной речи и на письме нормы современного русского литературного языка, в том числе во время списывания текста объёмом 140-160 слов; словарного диктанта объёмом 35-40 слов; диктанта на основе связного текста объёмом 140-160 слов, составленного с учётом ранее изученных правил правописания (в том числе содержащего

изученные в течение пятого года обучения орфограммы, пунктограммы и слова с непроверяемыми написаниями).

Текст

Анализировать текст: определять и комментировать тему и главную мысль текста; подбирать заголовок, отражающий тему или главную мысль текста.

Устанавливать принадлежность текста к функционально-смысловому типу речи.

Находить в тексте типовые фрагменты – описание, повествование, рассуждение-доказательство, оценочные высказывания.

Прогнозировать содержание текста по заголовку, ключевым словам, зачину или концовке.

Выявлять отличительные признаки текстов разных жанров.

Создавать высказывание на основе текста: выражать своё отношение к прочитанному или прослушанному в устной и письменной форме.

Создавать тексты с опорой на жизненный и читательский опыт; на произведения искусства (в том числе сочинения-миниатюры объёмом 8 и более предложений или объёмом не менее 6-7 предложений сложной структуры, если этот объём позволяет раскрыть тему, выразить главную мысль); классные сочинения объёмом не менее 250 слов с учётом стиля и жанра сочинения, характера темы.

Владеть умениями информационной переработки текста: выделять главную и второстепенную информацию в тексте; извлекать информацию из различных источников, в том числе из лингвистических словарей и справочной литературы, и использовать её в учебной деятельности.

Представлять сообщение на заданную тему в виде презентации.

Представлять содержание прослушанного или прочитанного научно-учебного текста в виде таблицы, схемы; представлятьсодержание таблицы, схемы в виде текста.

Подробно и сжато передавать в устной и письменной форме содержание прослушанных и прочитанных текстов различных функционально-смысловых типов речи (для подробного изложения объём исходного текста должен составлять не менее 280 слов; для сжатого и выборочного изложения – не менее 300 слов).

Редактировать собственные/созданные другими обучающимися тексты с целью совершенствования их содержания (проверка фактического материала, начальный логический анализ текста – целостность, связность, информативность).

Функциональные разновидности языка

Характеризовать сферу употребления, функции, типичные ситуации речевого общения, задачи речи, языковые средства, характерные для научного стиля; основные особенности языка художественной литературы; особенности сочетания элементов разговорной речи и разных функциональных стилей в художественном произведении.

Характеризовать разные функционально-смысловые типы речи, понимать особенности их сочетания в пределах одного текста; понимать особенности употребления языковых средств выразительности в текстах, принадлежащих к различным функционально-смысловым типам речи, функциональным разновидностям языка.

Использовать при создании собственного текста нормы построения текстов, принадлежащих к различным функционально-смысловым типам речи, функциональным разновидностям языка, нормы составления тезисов, конспекта, написания реферата.

Составлять тезисы, конспект, писать рецензию, реферат.

Оценивать чужие и собственные речевые высказывания разной функциональной направленности с точки зрения соответствия их коммуникативным требованиям и языковой правильности; исправлять речевые недостатки, редактировать текст.

Выявлять отличительные особенности языка художественной литературы в сравнении с другими функциональными разновидностями языка. Распознавать метафору, олицетворение, эпитет, гиперболу, сравнение.

СИСТЕМА ЯЗЫКА

Синтаксис. Культура речи. Пунктуация

Сложносочинённое предложение

Выявлять основные средства синтаксической связи между частями сложного предложения.

Распознавать сложные предложения с разными видами связи, бессоюзные и союзные предложения (сложносочинённые и сложноподчинённые).

Характеризовать сложносочинённое предложение, его строение, смысловое, структурное и интонационное единство частей сложного предложения.

Выявлять смысловые отношения между частями сложносочинённого предложения, интонационные особенности сложносочинённых предложений с разными типами смысловых отношений между частями.

Понимать особенности употребления сложносочинённых предложений в речи.

Понимать основные нормы построения сложносочинённого предложения.

Понимать явления грамматической синонимии сложносочинённых предложений и простых предложений с однородными членами; использовать соответствующие конструкции в речи.

Проводить синтаксический и пунктуационный анализ сложносочинённых предложений.

Применять нормы постановки знаков препинания в сложносочинённых предложениях.

Сложноподчинённое предложение

Распознавать сложноподчинённые предложения, выделять главную и придаточную части предложения, средства связи частей сложноподчинённого предложения.

Различать подчинительные союзы и союзные слова.

Различать виды сложноподчинённых предложений по характеру смысловых отношений между главной и придаточной частями, структуре, синтаксическим средствам связи, выявлять особенности их строения.

Выявлять сложноподчинённые предложения с несколькими придаточными, сложноподчинённые предложения с придаточной частью определительной, изъяснительной и обстоятельственной (места, времени, причины, образа действия, меры и степени, сравнения, условия, уступки, следствия, цели).

Выявлять однородное, неоднородное и последовательное подчинение придаточных частей.

Понимать явления грамматической синонимии сложноподчинённых предложений и простых предложений с обособленными членами; использовать соответствующие конструкции в речи.

Понимать основные нормы построения сложноподчинённого предложения, особенности употребления сложноподчинённых предложений в речи.

Проводить синтаксический и пунктуационный анализ сложноподчинённых предложений.

Применять нормы построения сложноподчинённых предложений и постановки знаков препинания в них.

Бессоюзное сложное предложение

Характеризовать смысловые отношения между частями бессоюзного сложного предложения, интонационное и пунктуационное выражение этих отношений.

Понимать основные грамматические нормы построения бессоюзного сложного предложения, особенности употребления бессоюзных сложных предложений в речи.

Проводить синтаксический и пунктуационный анализ бессоюзных сложных предложений.

Выявлять грамматическую синонимию бессоюзных сложных предложений и союзных сложных предложений, использовать соответствующие конструкции в речи; применять нормы постановки знаков препинания в бессоюзных сложных предложениях.

Сложные предложения с разными видами союзной и бессоюзной связи

Распознавать типы сложных предложений с разными видами связи.

Понимать основные нормы построения сложных предложений с разными видами связи.

Употреблять сложные предложения с разными видами связи в речи.

Проводить синтаксический и пунктуационный анализ сложных предложений с разными видами связи.

Применять правила постановки знаков препинания в сложных предложениях с разными видами связи.

Прямая и косвенная речь

Распознавать прямую и косвенную речь; выявлять синонимию предложений с прямой и косвенной речью.

Уметь цитировать и применять разные способы включения цитат в высказывание.

Применять правила построения предложений с прямой и косвенной речью, при цитировании.

ТЕМАТИЧЕСКОЕ ПЛАНИРОВАНИЕ
5 КЛАСС (170 ч)

Тематические блоки, темы	Номер и тема урока	Количество часов	Методы и формы организации обучения. Основные виды деятельности обучающихся	Контроль	Электронные (цифровые) образовательные ресурсы
ОБЩИЕ СВЕДЕНИЯ О ЯЗЫКЕ	1. Богатство и выразительность русского языка. 2.Лингвистика как наука о языке	2	Анализировать лексические значения многозначных слов, сравнивать прямое и переносное значения слова, значения слов в синонимическом ряду и антонимической паре, значения слова и фразеологизма, наблюдать за образованием новых слов от иноязычных, использованием «старых» слов в новом значении.		Урок «Язык и его роль в жизни человека.Виды речевой деятельности» (РЭШ) https://resh.edu.ru/subject/lesson/7621/start/306308/
ПОВТОРЕНИЕ. Орфография	3.Звуки и буквы. Произношение и правописание. 4.Орфография как система правил правописания слов и форм слов. 5.Орфограмма. Буквенные и небуквенные орфограммы. 6.Правописание проверяемых и непроверяемых гласных в корнеслова 7.Буквы ***и,у,а*** после шипящих. Разделительные **Ъ** и **Ь** 8.Раздельное написание предлогов с другими словами 9. Части речи 10.Контрольный диктант	8	Оперировать понятием «орфограмма»и различать буквенные и небуквенныеорфограммы при проведении орфографического анализа слова. Распознавать изученные орфограммы. Применять знания по орфографии впрактике правописания (в том числеприменять знания о правописании разделительных**ъ** и **ь**). Находить и использовать необходимуюинформацию	Контрольный диктант	Урок «Звуки и буквы. Произношение и правописание. Орфограмма. Безударные гласные и согласные в корне» (РЭШ) https://resh.edu.ru/subject/lesson/7625/start/266401/ Урок «Имя существительное» (РЭШ) https://resh.edu.ru/subject/lesson/7629/start/311748/ Урок «Имя прилагательное» (РЭШ) https://resh.edu.ru/subject/lesson/7630/start/264972/ Урок «Буквы и, у, а после шипящих. Разделительные **ъ** и **ь**» (РЭШ) https://resh.edu.ru/subject/lesson/7626/start/265685/ Урок «Правила использования **Ь** и **Ъ**» (РЭШ) https://resh.edu.ru/subject/lesson/1232/
ЯЗЫК И	11.Язык и речь.	7	Создавать устные монологические высказывания	Сочинение по	Урок «Язык и его роль в жизни

РЕЧЬ	12.Монолог. 13.Диалог. 14.Полилог. 15-16.Речь как деятельность 17.Сочинение по картине. Описание картины А.Пластова «Лето»		на основе жизненных наблюдений, чтения научно-учебной, художественной и научно-популярной литературы. Устно пересказывать прочитанный или прослушанный текст, в том числе с изменением лица рассказчика. Участвовать в диалоге на лингвистические темы (в рамках изученного) и диалоге/полилоге на основе жизненных наблюдений. Использовать приёмы различных видов аудирования и чтения. Устно и письменно формулировать тему и главную мысль прослушанного и прочитанного текста, вопросы по содержанию текста и отвечать на них. Анализировать содержание исходного текста, подробно и сжато передавать его в письменной форме. Писать сочинения различных видов с опорой на жизненный и читательский опыт, сюжетную картину (в том числе сочинения-миниатюры)	картине.	человека.Виды речевой деятельности» (РЭШ) https://resh.edu.ru/subject/lesson/7621/start/306308/ Урок «Имя прилагательное. Сочинение по картинеА.Пластова «Лето» (РЭШ) https://resh.edu.ru/subject/lesson/7630/start/264972/
ТЕКСТ	18.Текст и его основные признаки. 19.Композиционная структура текста. 20.Функционально-смысловые типыречи. 21.Повествование как тип речи. 22. Рассказ. 23.Смысловой анализ текста. 24-25.Информационная переработка текста. 26-27.Редактирование текста. 28.Изложение содержания текста с	11	Распознавать основные признаки текста; членить текст на композиционно- смысловые части (абзацы). Распознавать средства связи предложений и частей текста (формы слова, однокоренные слова, синонимы, антонимы, личные местоимения, повтор слова); применять эти знания при создании собственного текста (устного и письменного). Анализировать и характеризовать текст с точки зрения его соответствия основным признакам (наличие темы, главной мысли, грамматической связи предложений, цельности и относительной законченности); с точки зрения его принадлежности к функционально-смысловому типу речи. Устанавливать взаимосвязь описанных в тексте	Изложение	Урок «Текст. Тема и основная мысль текста» (РЭШ) https://resh.edu.ru/subject/lesson/7624/start/267756/ Урок «Текст как единое целое. Основные признаки текста. Композиция текста. Абзац» (РЭШ) https://resh.edu.ru/subject/lesson/1222/ Урок «Типы речи. Повествование.Обучающее изложение с элементами описания» (РЭШ) https://resh.edu.ru/subject/lesson/7660/start/269272/ Урок «Рассуждение» (РЭШ)

	изменением лица рассказчика.		событий, явлений, процессов. Создавать тексты, опираясь на знание основных признаков текста, особенностей функционально-смысловых типов речи, функциональных разновидностей языка (в рамках изученного). Создавать тексты функционально-смыслового типа речи (повествование) с опорой на жизненный и читательский опыт; тексты с опорой на сюжетную картину. Восстанавливать деформированный текст; корректировать восстановленный текст с опорой на образец. Составлять план текста (простой, сложный) и пересказывать его содержание по плану в устной и письменной форме, в том числе с изменением лица рассказчика. Представлять сообщение на заданную тему в виде презентации. Создавать текст электронной презентации с учётом внеязыковых требований,предъявляемых к ней, и в соответствии со спецификой употребления языковых средств. Редактировать собственные/созданные другими обучающимися тексты с целью совершенствования их содержания: оценивать достоверность фактического материала, анализировать текст с точки зрения целостности, связности, информативности. Сопоставлять исходный и отредактированный тексты. Корректировать исходный текст с опорой на знание норм современного русского литературного языка (в пределах изученного)		https://resh.edu.ru/subject/lesson/7003/start/258928/ Урок «Типы речи. Описание» (РЭШ) https://resh.edu.ru/subject/lesson/547/ Урок «Рассказ» (РЭШ) https://resh.edu.ru/subject/lesson/7698/start/307021/ Урок «Изложение с изменением лица» (РЭШ) https://resh.edu.ru/subject/lesson/7691/start/265313/
ФУНКЦИОНАЛЬНЫЕ РАЗНОВИДНОСТИ ЯЗЫКА	29.Общее представление о функциональных разновидностях языка 30.Сферы речевого общения	2	Распознавать тексты, принадлежащиек разным функциональным разновидностям языка: определять сферу использования и соотносить её с той илиной разновидностью языка		Урок «Стили речи (функциональные разновидности языка)» (РЭШ) https://resh.edu.ru/subject/lesson/7622/start/311655/

					Урок «Функциональные разновидности языка. Речевая ситуация. Стили речи» (РЭШ) https://resh.edu.ru/subject/lesson/1221/
СИСТЕМА ЯЗЫКА Фонетика. Графика. Орфоэпия	31.Фонетика и графика как разделы лингвистики. 32.Звук как единица языка. 33.Слог. Ударение. Свойства русского ударения. 34. Фонетический анализ слов. 35.Орфоэпия как раздел лингвистики.Основные орфоэпические нормы 36.Интонация, её функции. Основные элементы интонации 37.Контрольная работа	7	Понимать смыслоразличительнуюфункцию звука речи в слове; приводить примеры. Распознавать звуки речи по заданнымхарактеристикам; определять звуковойсостав слова. Классифицировать звуки по заданнымпризнакам. Различать ударные и безударные гласные, звонкие и глухие, твёрдые и мягкие согласные. Объяснять с помощью элементовтранскрипции особенности произношения и написания слов. Сравнивать звуковой и буквенный составы слова. Членить слова на слоги и правильно переносить слова со строки на строку.Определять место ударного слога, наблюдать за перемещением ударенияпри изменении формы слова. Наблюдать за использованием выразительных средств фонетики в поэтических произведениях. Проводить фонетический анализ слов. Употреблять слова и их формы в соответствии с основными нормами литературного произношения: нормами произношения безударных гласных звуков;мягкого или твёрдого согласного перед***[э]*** в иноязычных словах; сочетаниясогласных (***чн, чт*** и др.); грамматических форм (прилагательных на ***-его, -ого***, возвратных глаголов с ***-ся, -сь***и др.); употреблять в речи слова и ихформы в соответствии с нормами ударения (на отдельных примерах). Находить необходимую информацию ворфоэпическом словаре и использовать её.	Контрольная работа	Урок «Фонетика. Гласные звуки» (РЭШ) https://resh.edu.ru/subject/lesson/7655/start/264290/ Урок «Согласные звуки» (РЭШ) https://resh.edu.ru/subject/lesson/7656/start/264104/ Урок «Изменение звуков в потоке речи» (РЭШ) https://resh.edu.ru/subject/lesson/7657/start/265871/ Урок «Твёрдые и мягкие согласные. Обозначение мягкости согласных с помощью мягкого знака» (РЭШ) https://resh.edu.ru/subject/lesson/7658/start/269241/ Урок «Звонкие и глухие согласные» (РЭШ) https://resh.edu.ru/subject/lesson/7661/start/306463/ Урок «Графика. Алфавит» (РЭШ) https://resh.edu.ru/subject/lesson/7662/start/269303/ Урок «Двойная роль букв е, ё, ю, я» (РЭШ) https://resh.edu.ru/subject/lesson/7664/start/306525/ Урок «Слог. Ударение. Орфоэпия» (РЭШ) https://resh.edu.ru/subject/lesson/7

			Правильно интонировать разные по целии эмоциональной окраске высказывания. Оценивать собственную и чужую речьс точки зрения соблюдения орфоэпических норм, норм ударения, интонационных норм		659/start/267880/ Урок «Фонетический анализ слова. Обобщение материала по теме «Фонетика. Орфоэпия. Графика» (РЭШ) https://resh.edu.ru/subject/lesson/7665/start/312244/
Лексикология	38.Лексикология как раздел лингвистики. 39.Основные способы толкования лексического значения слова 40.Слова однозначные и многозначные 41.Прямое и переносное значения слова. 42.Тематические группы слов 43.Обозначение родовых и видовых понятий. 44.Синонимы. 45.Антонимы. 46.Омонимы. 47.Паронимы. 48.Разные виды лексических словарей 49.Строение словарной статьи в лексических словарях разных видов, словарные пометы. 50-51.Лексический анализ слов 52.Подробное изложение «Первый снег»	15	Объяснять лексическое значение словаразными способами (подбор однокоренных слов; подбор синонимов и антонимов; определение значения слова по контексту, с помощью толкового словаря). Распознавать однозначные и многозначные слова, различать прямое иепереносное значения слова. Сравнивать прямое и переносное значения слова по заданному признаку. Распознавать синонимы, антонимы,омонимы; различать многозначныеслова и омонимы; уметь правильноупотреблять слова-паронимы. Характеризовать тематические группыслов, родовые и видовые понятия. Находить основания для тематическойгруппировки слов. Группировать словапо тематическому признаку. Проводить лексический анализ слов. Находить необходимую информацию влексических словарях разных видов(толковые словари, словари синонимов, антонимов, омонимов, паронимов)и использовать её	Подробное изложение	Урок «Слово и его лексическое значение» (РЭШ) https://resh.edu.ru/subject/lesson/7667/start/306556/ Урок «Однозначные и многозначные слова» (РЭШ) https://resh.edu.ru/subject/lesson/7668/start/306587/ Урок «Прямое и переносное значение слов» (РЭШ) https://resh.edu.ru/subject/lesson/7669/start/312275/ Урок «Омонимы» (РЭШ) https://resh.edu.ru/subject/lesson/7670/start/312306/ Урок «Синонимы» (РЭШ) https://resh.edu.ru/subject/lesson/7673/start/312337/ Урок «Антонимы» (РЭШ) https://resh.edu.ru/subject/lesson/7675/start/263515/ Урок «Паронимы» (РЭШ) https://resh.edu.ru/subject/lesson/7671/start/306618/ Урок «Повторение и обобщение материала по теме «Лексикология» (РЭШ) https://resh.edu.ru/subject/lesson/7672/start/312368/ Сайт Словари.ру

					http://slovari.ru Урок «Типы речи. Повествование. Обучающее изложение с элементами описания» (РЭШ) https://resh.edu.ru/subject/lesson/7660/start/269272/
Морфемика. Орфография	53.Морфемика как раздел лингвистики 54.Морфема как минимальная значимая единица языка. 55.Основа слова. 56.Виды морфем (корень приставка, суффикс, окончание). 57.Чередование звуков в морфемах 58.Морфемный анализ слов 59.Правописание корней с безударными проверяемыми, непроверяемыми гласными 60.Правописание корней с проверяемыми, непроверяемыми, непроизносимыми согласными 61.Правописание ***ё*** — о после шипящих в корне слова 62.Правописание неизменяемых на письмеприставок и приставок на ***-з (-с).***	13	Характеризовать морфему как минимальную значимую единицу языка. Распознавать морфемы в слове (корень, приставку, суффикс, окончание),выделять основу слова. Определять чередование звуков в морфемах (в том числе чередование гласных с нулём звука). Проводить морфемный анализ слов. Применять знания по морфемике привыполнении языкового анализа различных видов и в практике правописания слов с изученными орфограммами. Уместно использовать слова с суффиксами оценки в собственной речи	Контрольный диктант	Урок «Морфема. Изменение и образование слов. Окончание» (РЭШ) https://resh.edu.ru/subject/lesson/7676/start/306649/ Урок «Основа слова. Корень слова» (РЭШ) https://resh.edu.ru/subject/lesson/7677/start/264941/ Урок «Суффикс. Приставка» (РЭШ) https://resh.edu.ru/subject/lesson/7679/start/312399/ Урок «Чередование звуков. Беглые гласные» (РЭШ) https://resh.edu.ru/subject/lesson/7680/start/312430/ Урок «Варианты морфем. Морфемный анализ слова» (РЭШ) https://resh.edu.ru/subject/lesson/7681/start/263422/ Урок «Буквы ***о – ё*** после шипящих в корнях слов» (РЭШ) https://resh.edu.ru/subject/lesson/7684/start/264910/ Урок «Правописание гласных и согласных в приставках.Буквы **з** и **с**на конце приставок» (РЭШ) https://resh.edu.ru/subject/lesson/7

	63.Правописание ***ы*** — ***и*** после приставок. 64.Правописание ***ы*** — ***и*** после ц. 65.Контрольный диктант				682/start/306711/ Урок «Правописание начального ***и*** – ***ы*** корня после приставок, оканчивающихся на согласную» (РЭШ) https://resh.edu.ru/subject/lesson/1191/ Урок «Буквы ***и*** – ***ы*** после ***ц»*** (РЭШ)https://resh.edu.ru/subject/lesson/7685/start/306773/ Урок «Повторение и обобщение изученного по теме «Морфемика» (РЭШ) https://resh.edu.ru/subject/lesson/7686/start/306804/
МОРФОЛОГИЯ. КУЛЬТУРА РЕЧИ. ОРФОГРАФИЯ	66.Морфология как раздел лингвистики	1	Анализировать и характеризовать особенности грамматического значенияслова в отличие от лексического. Распознавать самостоятельные (знаменательные) части речи и их формыв рамках изученного); служебные части речи; междометия, звукоподражательные слова (общее представление). Группировать слова разных частей речи по заданным признакам, находитьоснования для классификации. Применять знания о части речи каклексико-грамматическом разряде слов,о грамматическом значении слова, осистеме частей речи в русском языкедля решения практико-ориентированных учебных задач. Распознавать имена существительные,имена прилагательные, глаголы. Проводить морфологический анализимён существительных, частичныйморфологический анализ имён прилагательных, глаголов. Применять знания по морфологии		Урок «Части речи» (РЭШ) https://resh.edu.ru/subject/lesson/7623/start/265530/

			привыполнении языкового анализа различных видов и в речевой практике		
Имя существительное	67.Имя существительное как часть речи. 68.Общее грамматическое значение, морфологические признаки и синтаксические функции имени существительного 69.Роль имени существительного в речи 70.Лексико-грамматические разряды имён существительных (собственные и нарицательные) 71.Лексико-грамматические разряды имён существительных (одушевлённые и неодушевлённые) 72.Правописание собственных имён существительных 73.Род, число, падеж имени существительного 74.Имена существительные общего рода 75.Имена существительные, имеющие форму только единственного или только множественного числа 76.Типы склонения имён	25	Определять и характеризовать общееграмматическое значение, морфологические признаки и синтаксическиефункции имени существительного. Объяснять роль имени существительного в речи. Определять и характеризовать лексико-грамматические разряды имён существительных по значению, имена существительные собственные и нарицательные; имена существительныеодушевлённые и неодушевлённые. Различать типы склонения имён существительных. Выявлять разносклоняемые и несклоняемые имена существительные. Определять род, число, падеж, типсклонения имён существительных. Группировать имена существительныепо заданным морфологическим признакам. Проводить морфологический анализимён существительных. Употреблять имена существительныев соответствии с нормами словоизменения, произношения, постановки в нихударения (в рамках изученного), употребления несклоняемых имён существительных, согласованияприлагательного с существительнымобщего рода. Применять нормы правописания имёнсуществительных с изученными орфограммами	Контрольная работа	Урок «Имена существительные одушевлённые и неодушевлённые, собственные и нарицательные» (РЭШ) https://resh.edu.ru/subject/lesson/7688/start/306835/ Урок «Род и число имён существительных» (РЭШ) https://resh.edu.ru/subject/lesson/7689/start/312554/ Урок «Склонение и падеж имён существительных. Гласные в падежных окончаниях существительных» (РЭШ) https://resh.edu.ru/subject/lesson/7690/start/312585/ Урок «Правописание ***о – е*** после шипящих и ***ц*** в окончаниях существительных» (РЭШ) https://resh.edu.ru/subject/lesson/7687/start/312616/ Урок «Буквы ***а – о*** в корнях ***-лаг- – -лож-; -раст- – -рос-***» (РЭШ) https://resh.edu.ru/subject/lesson/7683/start/306742/ Урок «Морфологический анализ имени существительного.Повторение и обобщение материала» (РЭШ) https://resh.edu.ru/subject/lesson/7692/start/306897/

	существительных 77.Правописание ь на конце имён существительных после шипящих 78.Правописание безударных окончаний имён существительных 79.Разносклоняемые имена существительные 80.Имена существительные склоняемые и несклоняемые. 81-82.Морфологический анализ имён существительных 83.Нормы произношения, нормы постановки ударения, нормы словоизменения имён существительных 84.Правописание ***о — е (ё)*** после шипящих и ***ц*** в суффиксах и окончаниях имён существительных 85.Правописание суффиксов ***-чик- — -щик-; -ек- — -ик- (-чик-)*** имён существительных 86.Слитное и раздельное написание ***не*** сименами существительными 87.Правописание корней с чередованием***а // о***:***-лаг- — -лож-*** 88.Правописание корней				

	с чередованием***а // о***:-***раст- — -ращ- — -рос-*** 89.Правописание корней с чередованием***а // о***:-***гар- — -гор-, -зар- — -зор-*** 90.Правописание корней с чередованием***а // о***:-***клан- — -клон-, -скак- — -скоч-*** 91.Контрольнаяработа				
Имя прилагательное	92.Имя прилагательное как часть речи 93.Общее грамматическое значение, морфологические признаки и синтаксические функции имени прилагательного 94.Роль имени прилагательного в речи 95.Склонение имён прилагательных 96.Правописание безударныхокончаний имён прилагательных. 97-98.Имена прилагательные полные и краткие, их синтаксические функции 99.Правописание кратких форм имён прилагательных с основой на шипящий 100-101.Морфологический анализ имён прилагательных	16	Определять и характеризовать общеграмматическое значение, морфологические признаки и синтаксическиефункции имени прилагательного. Характеризовать его роль в речи. Правильно склонять имена прилагательные. Применять правила правописания безударных окончаний имён прилагательных. Различать полную и краткую формыимён прилагательных. Применять правила правописаниякратких форм имён прилагательных сосновой на шипящий. Анализировать особенности использования имён прилагательных в изучаемых текстах. Проводить частичный морфологический анализ имён прилагательных(в рамках изученного). Применять нормы словоизмененияимён прилагательных, нормы согласования имён прилагательных с существительными общего рода, неизменяемыми именами существительными; нормы произношения, постановки ударения (в рамках изученного). Применять нормы правописания ***о — е*** после шипящих и ***ц*** в суффиксах и окончаниях имён прилагательных; правописания ***не*** с именами прилагательными	Контрольная работа	Урок «Имя прилагательное как часть речи.Правописание гласных в окончаниях имён прилагательных» (РЭШ) https://resh.edu.ru/subject/lesson/7693/start/306928/ Урок «Прилагательные полные и краткие» (РЭШ) https://resh.edu.ru/subject/lesson/7694/start/312647/ Урок «Морфологический анализ прилагательного. Повторение и обобщение материала» (РЭШ) https://resh.edu.ru/subject/lesson/7696/start/306959/

	102.Нормы словоизменения, произношения имён прилагательных, постановки ударения 103-104.Правописание ***о*** — ***е*** после шипящих и ***ц*** в суффиксах и окончаниях имён прилагательных 105-106.Слитное и раздельное написание ***не*** сименами прилагательными 107.Контрольная работа				
Глагол	108.Глагол как часть речи 109.Общее грамматическое значение, морфологическиепризнаки и синтаксические функцииглагола 110.Роль глагола в словосочетании и предложении 111.Роль глагола в речи 112.Инфинитив и его грамматические свойства 113.Основа инфинитива 114.Основа настоящего времени глагола 115.Основа будущего времени глагола 116.Использование ***ь*** как показателя грамматической формы инфинитива	31	Определять и характеризовать общеграмматическое значение, морфологические признаки и синтаксическиефункции глагола. Объяснять его рольв словосочетании и предложении,а также в речи. Различать глаголы совершенного и несовершенного вида, возвратные и невозвратные. Применять правила правописания***-тся*** и ***-ться*** в глаголах; суффиксов***-ова- — -ева-, -ыва- — -ива-.*** Распознавать инфинитив и личныеформы глагола, приводить соответствующие примеры. Называть грамматические свойства инфинитива (неопределённой формы)глагола. Применять правила использования ***ь***как показателя грамматической формыинфинитива. Определять основу инфинитива. Выделять основу настоящего(будущего простого) времени глагола. Определять спряжение глагола, уметьспрягать глаголы. Группировать глаголы по типу спряжения.	Контрольная работа	Урок «Глагол. Правописание – ***тся*** и ***–ться*** в глаголах» (РЭШ) https://resh.edu.ru/subject/lesson/7627/start/311686/ Урок «Неопределённая форма глагола.Правописание ***ь*** в глаголах» (РЭШ) https://resh.edu.ru/subject/lesson/7699/start/307052/ Урок «Время глагола» (РЭШ) https://resh.edu.ru/subject/lesson/7701/start/307300/ Урок «Употребление времён» (РЭШ) https://resh.edu.ru/subject/lesson/7702/start/307114/ Урок «Личные окончания глаголов» (РЭШ) https://resh.edu.ru/subject/lesson/7628/start/311717/ Урок «Спряжение глаголов» (РЭШ)

	117.Глаголы совершенного и несовершенного вида 118.Возвратные и невозвратные глаголы 119.Правописание ***-тся*** и ***-ться*** в глаголах 120.Правописание суффиксов глаголов***-ова- — -ева-, -ыва- — -ива-*** 121.Изменение глаголов по временам(в изъявительном наклонении). 122.Изменение глаголов по лицами числам. 123-124.Типы спряжения глагола 125-126.Частичный морфологический анализглаголов 127-128.Использование ***ь*** после шипящих какпоказателя грамматической формыглагола 2-го лица единственного числа 129.Правописание гласной перед суффиксом ***-л-*** в формах прошедшего времениглагола 130-131.Слитное и раздельное написание ***не*** сглаголами 132.Нормы словоизменения глаголов 133.Нормы постановки		Применять правила правописания личных окончаний глагола. Применять правила использования***ь*** после шипящих как показателяграмматической формы глагола 2-голица единственного числа; гласной перед суффиксом ***-л-*** в формах прошедшего времени; слитного и раздельного написания ***не*** с глаголами. Проводить частичный морфологический анализ глаголов (в рамкахизученного). Соблюдать нормы словоизменения глаголов, постановки ударения в глагольных формах (в рамках изученного)		https://resh.edu.ru/subject/lesson/7703/start/307145/ Урок «Морфологический анализ глагола.Повторение и обобщение материала» (РЭШ) https://resh.edu.ru/subject/lesson/7704/start/307176/ Урок «Глагол как часть речи. ***Не*** с глаголами» (РЭШ) https://resh.edu.ru/subject/lesson/7697/start/306990/ Урок «Вид глагола. Буквы ***е – и*** в корнях счередованием» (РЭШ) https://resh.edu.ru/subject/lesson/7700/start/307083/

	ударения в глагольных формах 134.Правописание корней с чередованием***е // и:-бер- — -бир-, -блест- — -блист-*** 135.Правописание корней с чередованием***е // и: -дер- — -дир-, -жег- — -жиг-*** 136.Правописание корней с чередованием***е // и:-мер- — -мир-, -пер- — -пир-*** 137.Правописание корней с чередованием***е // и:-стел- — -стил-, -тер- — -тир-*** 138.Контрольная работа				
СИНТАКСИС. КУЛЬТУРА РЕЧИ. ПУНКТУАЦИЯ Синтаксис и пунктуация как разделы лингвистики. Словосочетание	139.Синтаксис и пунктуация как разделы лингвистики. 140.Словосочетание	2	Распознавать единицы синтаксиса (словосочетание и предложение). Определять функции знаков препинания. Выделять словосочетания из предложения, распознавать словосочетания поморфологическим свойствам главногослова (именные, глагольные, наречные). Определять средства связи слов в словосочетании. Определять нарушения норм сочетанияслов в составе словосочетания. Проводить синтаксический анализ словосочетаний (в рамках изученного)		Урок «Синтаксис и пунктуация» (РЭШ) https://resh.edu.ru/subject/lesson/7638/start/311779/ Урок «Словосочетание. Средства грамматической связи слов в словосочетании» (РЭШ) https://resh.edu.ru/subject/lesson/7639/start/267725/
Простое двусоставное предложение	141.Предложение и его признаки. Виды предложений по цели высказывания и эмоциональной окраске 142.Главные члены	6	Распознавать предложения по целивысказывания (повествовательные, побудительные, вопросительные), эмоциональной окраске (восклицательные иневосклицательные), количеству грамматических основ (простые и сложные), наличию второстепенных	Контрольная работа	Урок «Предложение» (РЭШ) https://resh.edu.ru/subject/lesson/7640/start/306370/ Урок «Виды предложений по цели высказывания» (РЭШ) https://resh.edu.ru/subject/lesson/7

	предложения (грамматическая основа) 143.Предложения распространённые и нераспространённые. 144.Второстепенные члены предложения:определение, дополнение, обстоятельство 145.Синтаксический анализ простых двусоставных предложений 146.Контрольная работа		членов(распространённые и нераспространённые) и характеризовать их. Употреблять повествовательные, побудительные, вопросительные, восклицательные предложения в речевой практике, корректируя интонацию в соответствии с коммуникативной цельювысказывания. Определять главные (грамматическуюоснову) и второстепенные члены предложения. Определять и характеризовать морфологические средства выражения подлежащего (именем существительным или местоимением вименительном падеже, сочетаниемимени существительного в форме именительного падежа с существительнымили местоимением в форме творительного падежа с предлогом; сочетаниемимени числительного в форме именительного падежа с существительным в форме родительного падежа) и сказуемого (глаголом, именем существительным, именем прилагательным). Применять правила постановки тиремежду подлежащим и сказуемым. Различать распространённые и нераспространённые предложения, находитьоснования для сравнения и сравниватьих. Определять виды второстепенных членов предложения и морфологическиесредства их выражения (в рамкахизученного). Проводить синтаксический анализ простых двусоставных предложений		641/start/306401/ Урок «Восклицательные предложения» (РЭШ) https://resh.edu.ru/subject/lesson/7632/start/311810/ Урок «Главные члены предложения. Подлежащее» (РЭШ) https://resh.edu.ru/subject/lesson/7634/start/311872/ Урок «Сказуемое» (РЭШ) https://resh.edu.ru/subject/lesson/7635/start/311903/ Урок «Тире между подлежащим и сказуемым» (РЭШ) https://resh.edu.ru/subject/lesson/7636/start/264321/ Урок «Распространённые и нераспространённые предложения. Второстепенные члены предложения» (РЭШ) https://resh.edu.ru/subject/lesson/7637/start/312058/ Урок «Дополнение» (РЭШ) https://resh.edu.ru/subject/lesson/7642/start/308459/ Урок «Определение» (РЭШ) https://resh.edu.ru/subject/lesson/7643/start/312089/ Урок «Обстоятельство» (РЭШ) https://resh.edu.ru/subject/lesson/7644/start/308490/ Урок «Обобщение по теме «Члены предложения» (РЭШ) https://resh.edu.ru/subject/lesson/7645/start/312120/

					Урок «Синтаксический и пунктуационный анализ простого предложения» (РЭШ) https://resh.edu.ru/subject/lesson/7650/start/301715/
Простое осложнённое предложение	147.Понятие о простом осложнённом предложении. Однородные члены предложения, их роль в речи. 148.Предложения с однородными членами(без союзов, с одиночным союзом ***и***,союзами ***а, но, однако, зато, да***(в значении ***и***), ***да*** (в значении ***но***), их пунктуационное оформление 149.Предложения с обобщающим словомпри однородных членах 150.Пунктуационное оформление предложения собобщающим словом при однородных членах 151.Предложения с обращением, особенности интонации 152.Обращение (однословное и неоднословное), его функции исредства выражения; его пунктуационное оформление	7	Анализировать и распознавать неосложнённые предложения и предложения, осложнённые однородными членами или обращением. Находить в предложении однородныечлены и обобщающие слова при них. Правильно интонировать эти предложения. Характеризовать роль однородных членов предложения в речи. Точно использовать слова, обозначающие родовые и видовые понятия, вконструкциях с обобщающим словомпри однородных членах. Самостоятельно составлять схемыоднородных членов в предложениях(по образцу). Применять пунктуационные нормы постановки знаков препинания в предложениях с однородными членами и обобщающим словом при них (в рамкахизученного). Распознавать в предложении обращение. Устанавливать отсутствие грамматической связи обращения с предложением (обращение не является членомпредложения). Правильно интонировать предложения собращением. Применять правила пунктуационного оформления обращения. Проводить синтаксический анализ простых осложнённых предложений		Урок «Предложения с однородными членами. Знаки препинания в предложениях с однородными членами» (РЭШ) https://resh.edu.ru/subject/lesson/7646/start/312151/ Урок «Обобщающие слова при однородных членах предложения» (РЭШ) https://resh.edu.ru/subject/lesson/7647/start/294366/ Урок «Предложения с обращениями» (РЭШ) https://resh.edu.ru/subject/lesson/7648/start/312182/

	153.Синтаксический анализ простых осложнённых предложений				
Сложное предложение	154.Предложения простые и сложные 155.Сложные предложения с бессоюзной исоюзной связью 156.Предложения сложносочинённые (общее представление, практическое усвоение). 157.Предложения сложноподчинённые (общее представление, практическое усвоение). 158.Пунктуационное оформление сложных предложений, состоящих из частей, связанных бессоюзной связью и союзами ***и, но, а, однако, зато, да*** **159 Итоговый контрольный тест**	5	Сравнивать простые и сложные предложения, сложные предложения ипростые, осложнённые однороднымичленами. Определять основания для сравнения. Самостоятельно формулировать выводы. Анализировать простые и сложныепредложения с точки зрения количества грамматических основ. Сравнивать простые и сложные предложения по самостоятельно сформулированному основанию. Самостоятельно формулироватьвыводы. Применять правила пунктуационногооформления сложных предложений,состоящих из частей, связанныхбессоюзной связью и союзами ***и, но, а, однако, зато, да***	**Итоговый контрольный тест**	Урок «Простые и сложные предложения.Синтаксический анализ сложного предложения» (РЭШ) https://resh.edu.ru/subject/lesson/7652/start/301746/
Предложения с прямой речью	160.Прямая речь как способ передачичужой речи на письме 161.Пунктуационное оформление предложений с прямой речью 162 Пунктуационное оформление предложений с прямой речью	3	Анализировать предложения с прямойречью и сравнивать их с точки зренияпозиции слов автора в предложении ипунктуационного оформления этихпредложений. Самостоятельно формулировать выводы о пунктуационномоформлении предложений с прямойречью		Урок «Прямая речь. Диалог» (РЭШ) https://resh.edu.ru/subject/lesson/7653/start/312213/

Диалог	163.Понятие о диалоге. 164.Пунктуационное оформление диалога на письме	3	Моделировать диалоги на лингвистические темы (в рамках изученного) и темы на основе жизненных наблюдений. Анализировать диалоги в художественных текстах с точки зрения пунктуационного оформления. Самостоятельно формулировать выводы о пунктуационном оформлениидиалога. Применять правила оформления диалога на письме		Урок «Прямая речь. Диалог» (РЭШ) https://resh.edu.ru/subject/lesson/7653/start/312213/ Урок «Обобщение материала по теме «Синтаксис и пунктуация» (РЭШ) https://resh.edu.ru/subject/lesson/7654/start/294428/
ПОВТОРЕНИЕ	165.Разделы науки о языке 166.Правописание изученных орфограмм 167. Правописание изученных орфограмм 168. Синтаксический анализ простого и сложного предложения 169-170.Знаки препинания в простом и осложненном предложениях, в предложениях с прямой речью	6	Распознавать изученные орфограммы. Применять знания по орфографии в практике правописания. Применять правила пунктуационного оформления предложений		Урок «Повторение и систематизация изученного в 5 классе» (РЭШ) https://resh.edu.ru/subject/lesson/7705/start/307207/

Контрольно – измерительные материалы

(1) Входной контрольный диктант

Ц е л и :

1. Проверить остаточные орфографические и пунктуационные знания и умения учащихся.

В лесу.

Мы идём по узкой дорожке берегом большого озера. Над ближним лесом встаёт солнце. Под яркими лучами солнца сверкает голубое озеро. За ним широкой полосой легло болото. Тут шагать опасно.

Мы входим в зелёную чащу. Ровными рядами стоят высокие сосны. Редкий луч солнца льётся через густую зелень. Под деревьями прохладно. Тишь и глушь в лесу.

В этой местности живут пушистые белки. Вот зверёк прыгнул с ветки на ветку, уронил сосновую шишку.

Мы постояли у опушки и пошли к деревне. Крутой подъем ведёт в гору. Там конец нашего пути.

Грамматические задания

Вариант 1 Вариант 2

1. Подчеркните в предложении подлежащее и сказуемое.

Над ближним лесом встаёт солнце. *Крутой подъём ведёт в гору.*

2. Разберите слова по составу.

Ближним *Широкой*

3.Выписать из текста 5 слов с разными орфограммами в корне

(2) Сочинение по картине А. Пластова «Летом»

Примерный план сочинения

Вступление.

1. Тема и основная мысль картины А. А. Пластова.

II. Основная часть. Описание картины А. А. Пластова «Летом».

1. Внешний вид, выражение лиц, позы героев картины.
2. Пейзаж.
3. Настроение, вызванное картиной.

III. Заключение.

Мастерство художника.

(3) Изложение. (по рассказу А. Г. Скребицкого «Смышленый зверек»)

Какое из названий ярче отражает содержание текста: «Случай на охоте», «Как я однажды охотился» или «Хитрый заяц»? Укажите слова, близкие по значению к словам идти, смотреть, бегать, прятаться.
Напишите изложение от 3-го лица по плану.

Раз со мною на охоте произошёл такой случай.

Отправился я на охоту за зайцами. Через час нашли мои собаки в лесу зайца и погнали. Я

стал на дорожке и жду.

Гоняют зайца собаки по лесной вырубке, а заяц всё не выбегает. Куда же он девался? Подождал, подождал я и пошёл на полянку посмотреть, в чём дело. Гляжу: носятся мои собаки по кустам вокруг пней, нюхают землю, никак в заячьих следах не разберутся. Куда зайцу на поляне спрятаться?

Вышел я на середину полянки и сам ничего не пойму. Потом случайно глянул в сторону, да так и замер. В пяти шагах от меня, на верхушке высокого пня, притаился заяц, глазёнки так и впились в меня, будто просят: «Не выдавай меня собакам!»

Стыдно мне стало убивать зверька, сидящего в пяти шагах от меня. Опустил я ружьё, отозвал гончих. Пошли мы других зайцев искать, а этот трудный экзамен на хитрость сдал. Пускай живёт, зайчат уму-разуму учит.

(4) Контрольная работа по теме "Фонетика. Орфоэпия"

Ц е л и :

1. Проверить знания учащихся по фонетике и орфоэпии.
2. Проверить умение выполнять фонетический и орфоэпический разборы.

Вариант 1

Задание № 1. Охарактеризуйте следующие звуки: **[х], [д], [ж], [а],[к'], [в].**

Задание № 2. Сделайте фонетический разбор слов **– пятью, юла.**

Задание № 3. Запишите транскрипцию слов**: нарочно, песчаный, положу.**

Задание № 4. Перечислите буквы, не обозначающие звуков.

Задание № 5. Выберите правильный ответ и обоснуйте свой выбор:
[с]-согласная, твёрдая, глухая;
[с]-согласный, твёрдый, глухой.

Задание № 6. Выпишите из «Орфоэпического словарика» учебника любые пять слов, обозначая в них произношение и ударение.

Задание № 7. Продолжите фразу:
Фонетика – это…..
Орфоэпия – это…..

Вариант№2.

Задание №1. Охарактеризуйте следующие звуки: **[б], [л], [ш], [о], [л'], [т].**

Задание №2. Сделайте фонетический разбор слов – **семью, яма.**

Задание №3. Запишите транскрипцию слов: **двоечник, сердечно, красивее.**

Задание №4. Перечислите буквы, обозначающие два звука.

Задание №5. Выберите правильный ответ и обоснуйте свой выбор:

[к] – согласная, твёрдая, глухая.
[к] – согласный. твёрдый, глухой.

Задание №6. Выпишите из «Орфоэпического словарика» учебника любые пять слов, обозначая в них произношение и ударение.

Задание № 7. Продолжите фразу:
Фонетика – это…..
Орфоэпия – это…..

(5) Изложение (по рассказу Г. Паустовского «Первый снег»)

1) Однажды ночью я проснулся от странного ощущения.
2) Мне показалось, что я оглох во сне. Я лежал с закрытыми глазами, долго прислушивался и, наконец, понял, что я не оглох, а попросту за стенами дома наступила необыкновенная тишина. Такую тишину называют “мертвой”. Умер дождь, умер ветер, умер шумливый, беспокойный сад. Было только слышно, как посапывает во сне кот.
3) Я открыл глаза. Белый и ровный свет наполнял комнату. Я встал и подошел к окну - за стеклами все было снежно и безмолвно. В туманном небе на головокружительной высоте стояла одинокая луна, и вокруг нее переливался желтоватый круг.
4) Когда же выпал первый снег? Я подошел к ходикам. Было так светло, что ясно чернели стрелки. Они показывали два часа.
Я уснул в полночь. Значит, за два часа так необыкновенно изменилась земля, за два коротких часа поля, леса и сады заворожила стужа.
5) Через окно я увидел, как большая серая птица села на ветку клена в саду. Ветка закачалась, с нее посыпался снег. Птица медленно поднялась и улетела, а снег все сыпался, как стеклянный дождь, падающий с елки. Потом снова все стихло.
6) Проснулся Рувим. Он долго смотрел в окно, вздохнул и сказал :
– Первый снег очень к лицу земле.
Земля была нарядная, похожая на застенчивую невесту.

Рувим - это человек, который путешествовал вместе с Паустовским.

План.
1. Странное ощущение
2. Необыкновенная тишина.
3. Снежное бедствие
4. Одинокая луна.
5. Большая серая птица на ветке клёна
6. Нарядная земля.

6. Контрольный диктант по теме «Морфемика. Орфография»

МЕДВЕЖОНОК

Набрел я на поляну в тайге. От лесного пожара она опустела, но на желтой земле уже росли блестящие листики брусники.

На краю поляны сохранялись заросли малины.

Я бесшумно срывал ягоды, а впереди какой-то зверь шел, шуршал в листьях.

Расположился я на пеньке, стал тихонько свистеть. Зверь остановился, а потом стал ко мне подкрадываться.

Вот из куста высунулся черный нос, показались хитрые глазки. Это был медвежонок. Он вылез из кустарника, принялся меня обнюхивать.

В это время я услышал, как в малиннике сучья трещат. Это медведица медвежонка ищет. Надо бежать! Разве медведице объяснишь, что я только поиграть хотел с ее сыночком?

(По Г. Снегиреву.) (99 слов.)

З а д а н и я :

1. Выпишите слова с орфограммой «Буквы ***о – ё*** после шипящих в корне слова».

2. Выпишите слова с чередующимися гласными в корне, подберите к ним два-три однокоренных слова; укажите, какой частью речи являются эти слова.

3. Разберите слова по составу:

в а р и а н т I – лесного, показались, глазки;

в а р и а н т II – расположился, (в) малиннике, листики.

7. Контрольная работа по теме «Имя существительное»

Вариант 1

А1. В каком словосочетании есть существительное 3-го склонения?

□ 1) пять кастрюль

□ 2) сборщик дани

□ 3) парусный корабль

□ 4) теннисная площадка

А2. Какое из нарицательных существительных употребляется и как имя собственное?

□ 1) орёл

□ 2) медведь

□ 3) зяблик

□ 4) заяц

А3. Какое существительное имеет форму только множественного числа?

□ 1) картины

□ 2) шторы

□ 3) каникулы

□ 4) цветы

А4. В каком ряду в обоих словах пропущена одна и та же буква?

□ 1) город в Удмурт.., гадает на ромашк..

□ 2) на капитанском мостик.., в Южной Америк..

□ 3) запечатал сургуч..м, любит всем сердц..м
□ 4) средство от мол.., расцвел на проталин..

А5. В каком ряду в обоих словах пишется Ь?
□ 1) шалаш.., полноч..
□ 2) дрож.., калач..
□ 3) из-за туч.., мощ..
□ 4) роскош.., рож..

А6. Укажите пример с ошибкой в образовании формы слова.
□ 1) футбольные тренера
□ 2) пять апельсинов
□ 3) строй солдат
□ 4) пара чулок

В1. Из данного предложения выпишите существительное (существительные) в предложном падеже.

Сначала мне очень не хотелось спускаться в подземелье, но потом я победил неприятное ощущение и начал спуск.

В2. Из данного предложения выпишите существительное (существительные) 3-го склонения, поставив его (их) в начальную форму.

Город утонул в лилово-туманной тени, и только верхушки высоких тополей на острове резко выделялись червонным золотом.

В3. Из данного предложения выпишите нарицательное (нарицательные) существительное (существительные), поставив его (их) в начальную форму.

Пошел раз Жилин под гору посмотреть, где живет старик.

С1. Напишите 4–5 предложений о спектакле (фильме), который вам понравился.

Вариант 2

А1. В каком словосочетании есть существительное 3-го склонения?
□ 1) ловил сетью
□ 2) несколько яблонь
□ 3) маленькая лошадка
□ 4) быстрый конь

А2. Какое из нарицательных существительных употребляется и как имя собственное?
□ 1) холм
□ 2) курган
□ 3) гора
□ 4) овраг

А3. Какое существительное имеет форму только множественного числа?
□ 1) стамески
□ 2) молотки

□ 3) лопаты
□ 4) грабли

А4. В каком ряду в обоих словах пропущена одна и та же буква?
□ 1) стояли в очеред.., радоваться радуг..
□ 2) ошибка в решени.., дом у дорог..
□ 3) рисовал карандаш..м, не показывай пальц..м
□ 4) мечта юнош.., сидит девица в темниц..

А5. В каком ряду в обоих словах пишется Ь?
□ 1) грач.., полноч..
□ 2) нет радиопередач.., силач..
□ 3) ветош.., брош..
□ 4) стриж.., помощ..

А6. Укажите пример с ошибкой в образовании формы слова.
□ 1) урожай яблок
□ 2) молодые офицера
□ 3) песни партизан
□ 4) пара носков

В1. Из данного предложения выпишите существительное (существительные) в родительном падеже.

Через несколько минут я освоился, и мы весело прислушивались, как земля принимала широкие потоки ливня.

В2. Из данного предложения выпишите существительное (существительные) 3-го склонения, поставив его (их) в начальную форму.

Маруся и Валек ели с жадностью, которая ясно показывала, что мясное блюдо было для них невиданной роскошью.

В3. Из данного предложения выпишите одушевлённое (одушевленные) существительное (существительные), поставив его (их) в начальную форму.

Таганрог — родина А. П. Чехова, там прошли детство и юность писателя.

С1. Напишите 4–5 предложений о спектакле (фильме), который вам понравился.

№ теста	Вариант	А1	А2	А3	А4	А5	А6	В1	В2	В3
23	1	2	1	3	2	4	1	(в) подземелье	тень	гора, старик
	2	1	2	4	2	3	2	минут, ливня	жадность, роскошь	А.П. Чехов, писатель

8. Контрольная работа по теме «Имя прилагательное»

ШУСТРИК

Маленькая беспомощная белочка лежала на мокрой тропинке и дрожала всем тельцем. Я положил ее на ладонь. Белочка почувствовала тепло, уткнулась носиком в теплую ладонь.

Это сильный порыв ветра сбросил несчастную белочку с дерева. Левая передняя лапка у нее была сломана.

Пришлось взять белочку домой. Папа отдал ей для домика свою меховую рукавицу.

Мы лечили белочку и поили ее теплым молоком.

Постепенно она стала поправляться. У нее зажили носик и лапка, а хвостик стал пушистым, красивым. Белочка любила теперь бегать и резвиться. За ее веселый характер мы назвали ее Шустриком.

(*88 слов*)

Грамматическое задание

1. Определите падеж прилагательных
1-й, 2-й абзацы (I вариант);
3-й, 4-й абзацы (II вариант).

2. Образуйте однокоренные прилагательные от следующих существительных:
дом (I вариант);
ветер (II вариант).

3. Выполните морфологический разбор прилагательного:
теплым (молоком) (I вариант);
на мокрой (тропинке) (II вариант).

4. Образуйте краткую форму прилагательного в м.р.:
свежий, хороший, могучий (I вариант);
певучий, горячий, блестящий (II вариант).

9. Контрольная работа по теме «Глагол»

Вариант 1

А1. В каком случае НЕ со словом пишется слитно?
□ 1) (не)дал
□ 2) (не)мог
□ 3) (не)было
□ 4) (не)годует

А2. В каком ряду в обоих словах пропущена буква И?
□ 1) полож..м, зап..реть
□ 2) забл..стел, тороп..м
□ 3) выж..гал, бор..мся
□ 4) увид..м, уб..рал

А3. В каком ряду в обоих словах пишется Ь?
□ 1) сомневает..ся, крутиш..ся
□ 2) поёш.., потеряет..ся
□ 3) катаеш..ся, убереч..ся
□ 4) испугает..ся, мажеш..

А4. В каком слове верно выделена буква, обозначающая ударный гласный звук?
□ 1) облЕгчила
□ 2) пОняла
□ 3) создАл
□ 4) повторИм

А5. Укажите пример с ошибкой в образовании формы слова.
□ 1) класть

□ 2) покладу
□ 3) полощет
□ 4) играю

А6. Какой глагол не имеет антонима?
□ 1) писать
□ 2) приехать
□ 3) уйти
□ 4) закрыть

В1. Из данного предложения выпишите глагол (глаголы) II спряжения.
Медленно спустился Васютка с дерева, задумался, да так и просидел с полчаса.

В2. Из данного предложения выпишите глагол (глаголы) совершенного вида.
Васютке хотя бы выбраться из лесу, который загораживает свет и давит своей угрюмостью.

В3. Из данного предложения выпишите глагол (глаголы), употреблённый (употреблённые) в переносном значении.
Васютка боялся и думать о том, что с ним будет, если разбушуется осень.

С1. Напишите о том, что помогло Васютке выжить в тайге.

Вариант 2

А1. В каком случае НЕ со словом пишется слитно?
□ 1) (не)доумевать
□ 2) (не)стану
□ 3) (не)хочет
□ 4) (не)выйдет

А2. В каком ряду в обоих словах пропущена буква И?
□ 1) стро..м, посе..м
□ 2) выд..рать, дыш..м
□ 3) запиш..м, ст..рают
□ 4) расст..лать, копа..м

А3. В каком ряду в обоих словах пишется Ь?
□ 1) верит..ся, превозмоч..
□ 2) пролистаеш.., пытает..ся
□ 3) одевает..ся, возиш..ся
□ 4) выступаеш.., отвлеч..ся

А4. В каком слове верно выделена буква, обозначающая ударный гласный звук?
□ 1) повтОрим
□ 2) началсЯ
□ 3) взЯла
□ 4) занЯли

А5. Укажите пример с ошибкой в образовании формы слова.
□ 1) чихает

□ 2) положить
□ 3) ложим
□ 4) сохли

А6. Какой глагол не имеет антонима?
□ 1) шептать
□ 2) ускакать
□ 3) обозначить
□ 4) выйти

В1. Из данного предложения выпишите глагол (глаголы) II спряжения.
Наконец Васютка забросил мешок на плечо, постоял минутку и пошёл строго на север.

В2. Из данного предложения выпишите глагол (глаголы) несовершенного вида.
Васютка простоял некоторое время и почувствовал, что ноги его вязнут.

В3. Из данного предложения выпишите глагол (глаголы), употреблённый (употреблённые) в переносном значении.
Пока Васютка управился с дровами, густая, как смоль, темнота начала редеть, прятаться в глубь леса.

С1. Напишите о том, как вёл себя Васютка в тайге.

№ теста	Вариант	А1	А2	А3	А4	А5	А6	В1	В2	В3
28	1	4	4	3	4	2	1	спустился, просидел	выбраться	разбушуется
	2	1	2	4	2	3	3	забросил, постоял	вязнут	(начала) прятаться

10. Контрольная работа по теме «Синтаксис, пунктуация, культура речи» Вариант 1

А1. Какая пара слов не является словосочетанием?
□ 1) забил гвоздь
□ 2) лампа горит
□ 3) сахарный песок
□ 4) связь слов

А2. Укажите грамматическую основу (основы) в предложении.
Вечером тучи внезапно сдвинулись и закрыли звезды.
□ 1) закрыли звезды
□ 2) тучи сдвинулись и закрыли звезды
□ 3) тучи сдвинулись и закрыли
□ 4) тучи сдвинулись

А3. В каком предложении есть дополнение?
□ 1) Утро застало нас в пути.

□ 2) Глухой кашель послышался за стенкой.
□ 3) Мы не успели засветло выйти на тропу.
□ 4) Внезапно поднялся сильный ветер.

А4. В каком предложении знаки препинания расставлены неправильно?
□ 1) Дорога тянулась вдоль леса, и по ней медленно двигался обоз.
□ 2) У князя Святослава было три сына: Ярополк, Олег и Владимир.
□ 3) Овчарки — послушные, умные животные.
□ 4) Народная мудрость гласит: «Не спеши языком торопись делом».

А5. Какое предложение простое?
□ 1) Приходит весна, и птицы возвращаются в родные края.
□ 2) Весною я пошел смотреть свои яблони и увидал, что мыши объели их корни.
□ 3) Трамвай показался из-за угла, медленно пересёк проспект и остановился.
□ 4) Где начинается вспашка, там появляются зяблики.

А6. В каком предложении знаки препинания расставлены правильно?
□ 1) Спи моя радость, усни.
□ 2) Скоро, кажется будет дождь.
□ 3) К счастью неблагоприятный прогноз не оправдался.
□ 4) Кто тебя выдумал, звездная страна?

В1. Из данного предложения выпишите дополнение (дополнения).
Пожарные мгновенно раскатали рукава, поставили лестницы.

В2. Напишите часть речи, которой выражено сказуемое в предложении.
Ярослав Мудрый — автор сборника законов «Русская правда».

В3. Напишите, каким по цели высказывания является предложение.
Дедушка, голубчик, сделай мне свисток!

С1. Напишите небольшое письмо другу о том, как вы ходили в театр (на выставку, в цирк).

Вариант 2

А1. Какая пара слов не является словосочетанием?
□ 1) около школы
□ 2) старинная книга
□ 3) помощь друга
□ 4) нашёл гриб

А2. Укажите грамматическую основу (основы) в предложении.
Грохот грома раздавался непрерывно и сливался в один сплошной гул.
□ 1) грохот раздавался
□ 2) сливался гул
□ 3) грохот раздавался и сливался гул
□ 4) грохот раздавался и сливался

А3. В каком предложении нет обстоятельства?
□ 1) Огромный беркут расправил мощные крылья.
□ 2) Хозяин заварил чай, позвал гостей к столу.
□ 3) Косой дождь сильно бил в оконные стёкла.
□ 4) Ветер закрутился в верхушках деревьев.

А4. В каком предложении знаки препинания расставлены неправильно?

□ 1) «Утро вечера мудренее», — гласит пословица.

□ 2) По природным условиям Большой Кавказ делится на три части: Западный, Центральный и Восточный.

□ 3) Герой Карло Коллоди Пиноккио — ближайший родственник Буратино.

□ 4) Занавес открылся и представление началось.

А5. Какое предложение простое?

□ 1) Когда приходит весна, приходит и радость.

□ 2) От Главною хребта на запад, на юг и на восток отходит ещё много небольших, довольно высоких хребтов.

□ 3) Мы решили, что гроза уже миновала.

□ 4) Хлопнула калитка, и послышались голоса.

А6. В каком предложении знаки препинания расставлены правильно?

□ 1) Вы, конечно, знаете таблицу умножения.

□ 2) Умчи меня олень, в свою страну оленью!

□ 3) Возможно Мишка просто не хотел идти в школу.

□ 4) Бабушка расскажи мне сказку.

В1. Из данного предложения выпишите подлежащее.

Сплошная завеса шторма временами скрывает море.

В2. Напишите часть речи, которой выражены сказуемые в предложении.

Басни Крылова остроумные, поучительные, злободневные.

В3. Напишите, каким по цели высказывания является предложение.

Болельщики активно поддерживали свою команду.

С1. Напишите небольшое письмо другу о том, как вы провели выходной день.

№ теста	Вариант	А1	А2	А3	А4	А5	А6	В1	В2	В3
13	1	2	3	1	4	3	4	рукава, лестницы	имя существительное	побудительное
	2	1	4	1	4	2	1	завеса	имя прилагательное	повествовательное

11. Итоговая работа за курс 5 класса
ВАРИАНТ 1

А1. Какая пара слов не является словосочетанием?
□ 1) река широка
□ 2) характеристика героя
□ 3) длинный день
□ 4) пролистал газету

А2. В каком предложении есть обстоятельство?
□ 1) Майор привез мальчишку на лафете.
□ 2) Тускло льется свет лампады.
□ 3) Вместе с тихим сном сливалось убаюкиванье грёз.
□ 4) Улыбнулись сонные березки, растрепали шёлковые косы.

А3. В каком предложении надо поставить только одну запятую (знаки препинания не расставлены)?
□ 1) Больше всего Ваня любил конечно сказки.
□ 2) Полно доченька не плачь.
□ 3) Старый Лондон пахнет ромом дымом жестью и туманом.
□ 4) Но кукушка на сосне кукует и тропинка к берегу ведет.

А4. В каком предложении знаки препинания расставлены неправильно?
□ 1) Все соседи только про неё и говорят — «Работница — золотые руки!»
□ 2) Как-то юнга Дудочкин кинул в море лот, и на эту удочку клюнул кашалот.
□ 3) В кабинете висели портреты писателей: Пушкина, Лермонтова, Толстого.
□ 4) Цепочка натянулась, вырвала из трухлявого столба крючок и вместе с замком хлопнулась в воду.

А5. В каком слове все согласные звуки звонкие?
□ 1) край
□ 2) сгореть
□ 3) роль
□ 4) взгляд

А6. В каком слове верно выделена буква, обозначающая ударный гласный звук?
□ 1) подушка мЯгка
□ 2) квартАл
□ 3) нАчала
□ 4) свеклА

А7. В каком ряду в обоих словах пишется Ь?
□ 1) умыват..ся, дрож..
□ 2) нет задач.., под..ехать
□ 3) катаеш..ся, борщ..
□ 4) нал..ю, линюч..

А8. В каком ряду в обоих словах пропущена одна и та же буква?
□ 1) ч..рный, плеч..
□ 2) ц..фра, пальц..
□ 3) заб..ру, ката..м
□ 4) и..пугать, ра..бег

А9. В каком ряду в обоих словах пропущена одна и та же буква?
□ 1) рю..зак, диало..
□ 2) морж.., синиц..
□ 3) г..мнастика, г..роизм
□ 4) подр..сти, прил..гательное

Прочитайте текст и выполните задания В1—В6 и С1.

(1)За окном порхали снежинки; одна из них, побольше, упала на край цветочного ящика и начала расти, расти, пока наконец не превратилась в женщину, закутанную в тончайший белый тюль, сотканный, казалось, из миллионов снежных звёздочек. (2)Она

была так прелестна и нежна, но изо льда, из ослепительного, сверкающего льда, и всё же живая! (3)Глаза её сияли, как звёзды, но в них не было ни теплоты, ни покоя. (4)Она кивнула мальчику и поманила его рукой. (5)Мальчуган испугался и спрыгнул со стула; мимо окна промелькнуло что-то похожее на большую птицу.

В1. Из предложения (1) выпишите существительное с чередованием согласной в корне

В2. Из предложения (4) выпишите слово (слова) с приставками.
В3. Из предложения (2) выпишите краткие прилагательные.
В4. Из предложения (1) выпишите вводное слово.
В5. Из предложений (4, 5) выпишите синонимы.
В6. Сколько всего грамматических основ в предложении 5? Ответ запишите цифрой.

С1. Напишите, как вы думаете, почему Кай испугался Снежной королевы? (Ответ должен быть полным.)

ВАРИАНТ 2

А1. Какая пара слов не является словосочетанием?
□ 1) очень яркий
□ 2) вокруг костра
□ 3) неизвестная планета
□ 4) спутник Земли

А2. В каком предложении есть обстоятельство?
□ 1) Подснежников корзину несите во дворец!
□ 2) Я покинул родимый дом, голубую оставил Русь.
□ 3) Шелестят зелёные сережки, и горят серебряные росы.
□ 4) Море качало утлый кораблик.

А3. В каком предложении надо поставить только одну запятую (знаки препинания не расставлены)?
□ 1) О чём ты заинька плачешь?
□ 2) Такой тёплой зимы старожилы пожалуй не припомнят.
□ 3) Брезжит свет на заводи речные и румянит сетку небосклона.
□ 4) Тигр раскрыл пасть раздался страшный рык.

А4. В каком предложении знаки препинания расставлены неправильно?
□ 1) Большие сани понеслись быстрее и затем свернули в переулок.
□ 2) На страницах журнала «Новый Робинзон» печатались известные писатели: С. Маршак, Б. Житков, Е. Шварц.
□ 3) «Я не ветеринар» — сказал Карл Петрович и захлопнул крышку рояля.
□ 4) Как-то ночкой чёрною вышел капитан, и в трубу подзорную ищет он кита.

А5. В каком слове все согласные звуки глухие?

□ 1) цапля
□ 2) весть
□ 3) шумный
□ 4) шубка

А6. В каком слове верно выделена буква, обозначающая ударный гласный звук?

□ 1) щавЕль
□ 2) дОговор
□ 3) понЯли
□ 4) помощь нУжна

А7. В каком ряду в обоих словах пишется Ь?

□ 1) вертет..ся, овощ..
□ 2) стереч.., картеч..
□ 3) мощ..ный, в..юнок
□ 4) горяч.., под..ём

А8. В каком ряду в обоих словах пропущена одна и та же буква?

□ 1) расст..лать, кле..м
□ 2) отц.., лекц..я
□ 3) врач..м, расч..ска
□ 4) во..мущение, бе..полезный

А9. В каком ряду в обоих словах пропущена одна и та же буква?

□ 1) б..гряный, фи..летовый
□ 2) моноло.., во..зал
□ 3) выл..жить, водор..сли
□ 4) птиц.., корж..к

Прочитайте текст и выполните задания В1—В6 и С1.

(1)Герда приплыла к большому вишнёвому саду, в котором приютился домик с красными и синими стёклами в окошках и с соломенной крышей. (2)У дверей стояли два деревянных солдата и отдавали честь всем, кто проплывал мимо. (3)Герда закричала им — она приняла их за живых, но они, понятно, не ответили ей. (4)Вот она подплыла к ним ещё ближе, лодка подошла чуть не к самому берегу, и девочка закричала ещё громче. (5)Из домика вышла, опираясь на клюку, старая-престарая старушка в большой соломенной шляпе, расписанной чудесными цветами.

В1. Из предложения (1) выпишите существительное с чередованием согласной в корне.
В2. Из предложения (2) выпишите слово (слова) с приставками.
В3. Из предложения (5) выпишите прилагательные, выступающие в роли эпитетов.
В4. Из предложения (3) выпишите вводное слово.
В5. Из предложения (4) выпишите синонимы, обозначающие действия.
В6. Сколько всего грамматических основ в предложении (4)? Ответ запишите цифрой.

С1. Напишите, как вы думаете, почему Герда отправилась в опасное путешествие. (Ответ должен быть полным.)

№ теста	Вариант	А1	А2	А3	А4	А5	А6	А7	А8	А9
30	1	1	2	4	1	3	2	1	3	4
	2	2	1	4	3	4	1	2	1	3

№ теста	Вариант	В1	В2	В3	В4	В5	В6
30	1	снежинки	поманила	прелестна, нежна	казалось	мальчику, мальчуган	2
	2	(к) саду	отдавали, проплывал	старая-престарая, чудесными	понятно	подплыла, подошла	3

Критерии и нормы оценки результатов обучения учащихся 5-9 классов

Русский язык

Требования к тексту диктанта

Класс	Количество в диктанте				Количество слов в словарном диктанте
	Слов	Орфограмм	Пунктограмм	Слов с непроверяемыми орфограммами	
5	90 – 100	12	2 – 3	5	15 – 20
6	100 – 110	16	3 – 4	7	20 – 25
7	110 - 120	20	4 – 5	10	25 – 30
8	120 – 150	24	10	10	30 – 35
9	150 - 170	24	15	10	35 – 40

Нормы оценивания диктантов

Нормы оценок (количество ошибок)				
Вид диктанта	**«5»**	**«4»**	**«3»**	**«2»**
Контрольный	1 негрубая орфографическая + 1 негрубая пунктуационная	- 2 орфографические + 2 пунктуационные; - 1 орфографическая + 3 пунктуационные; - 0 орфографических + 4 пунктуационные	- 4 орфографические + 4 пунктуационные; - 3 орфографические + 5 пунктуационные; - 0 орфографические + 7 пунктуационные; - 6 орфографические + 6 пунктуационные (если есть однотипные и негрубые орф. и пунк. ошибки)	- 7 орфографических + 7 пунктуационных; - 6 орфографических + 8 пунктуационных; - 5 орфографические + 9 пунктуационные; - 8 орфографические + 6 пунктуационные
Словарный	0	1 - 2	3 - 4	до 7

Оценка	Основные критерии оценки сочинений и изложений	
	Содержание и речь	**Грамотность**
«5»	1. Содержание работы полностью соответствует теме. 2. Фактические ошибки отсутствуют; в изложении сохранено не менее 70% исходного текста. Содержание работы излагается последовательно. 3. Текст отличается богатством лексики, точностью употребления слов, разнообразием синтаксических конструкций. 4. Достигнуты стилевое единство и выразительность	Допускается: 1 негрубая орфографическая или 1 пунктуационная или 1 грамматическая ошибка

	текста. 5. Допускается 1 недочет в содержании.	
«4»	1. Содержание работы в основном соответствует теме, имеются незначительные отклонения от темы. Содержание в основном достоверно, но имеются единичные фактические неточности; при этом в работе сохранено не менее 70% исходного текста. 2. Имеются незначительные нарушения последовательности в изложении мыслей. 3. Лексический и грамматический строй речи достаточно разнообразен. 4. Стиль работы отличается единством и достаточной выразительностью. 5. Допускается не более 2 недочетов в содержании и не более 3 – 4 речевых недочетов.	Допускаются: - 2 орфографические + 2 пунктуационные + 3 грамматические; - 1 орфографическая + 3 пунктуационные + 3 грамматические; - 0 орфографических + 4 пунктуационные + 3 грамматические.
«3»	1. Имеются существенные отклонения от заявленной темы. 2. Работа достоверна в основном своем содержании, но в ней допущены 3 – 4 фактические ошибки. Объем изложения составляет менее 70% исходного текста. 3. Допущено нарушение последовательности изложения. Лексика бедна, встречается неправильное употребление слов. Речь недостаточно выразительна. 4. Допускается не более 4 недочетов в содержании и 5 речевых недочетов	Допускаются: - 0 орф. + 7 пунк.; - 1 орф. + 4-7 пунк. + 4 грам.; - 2 орф. + 3-6 пунк. + 4 грам.; - 3 орф. + 5 пунк. + 4 грам.; - 4 орф. + 4 пунк. + 4 грам.
«2»	исходного текста, нарушена последовательность изложения мыслей во всех частях работы, нет связи между ними. Текст не соответствует плану. 3. Лексика бедна. Работа написана короткими однотипными предложениями, часты случаи неправильного употребления слов. 4. Нарушено стилевое единство текста. 5. Допущено 6 недочетов в содержании и до 7 речевых недочетов	ошибок независимо от количества пунктуационных; - 8 и более пунктуационных ошибок независимо от количества орфографических.

Оценка устных ответов учащихся

Устный опрос является одним из основных способов учёта знаний учащихся по русскому языку. Развёрнутый ответ ученика должен представлять собой связное, логически последовательное сообщение на заданную тему, показывать его умения применять правила, определения в конкретных случаях.

При оценке ответа ученика надо руководствоваться следующими критериями, учитывать:

1) полноту и правильность ответа;

2) степень осознанности, понимания изученного;

3) языковое оформление ответа.

Ответ на теоретический вопрос оценивается по традиционной пятибалльной системе.

Отметка «5» ставится, если ученик:

1) полно излагает изученный материал, даёт правильное определение понятий;

2) обнаруживает понимание материала, может обосновать свои суждения, применить знания на практике, привести самостоятельно составленные примеры;

3) излагает материал последовательно и правильно с точки зрения норм литературного языка.

Отметка «4» ставится, если ученик даёт ответ, удовлетворяющий тем же требованиям, **что** и для отметки «5», но допускает 1-2 ошибки, которые сам же и исправляет, и 1-2 недочёта последовательности и языковом оформлении излагаемого.

Отметка «3» ставится, если ученик обнаруживает знание основных положений данной темы, но

1) излагает материал неполно и допускает неточности в определении понятий или формулировке правил;

2) не умеет достаточно глубоко и доказательно обосновать свои суждения и привести свои примеры;

3) излагает материал непоследовательно и допускает ошибки в языковом оформлении излагаемого.

Отметка «2» ставится, если ученик обнаруживает незнание большей части соответствующего материала, допускает ошибки в формулировке определений и правил, искажающие их смысл, беспорядочно и неуверенно излагает материал.

Оценка («5», «4», «3») может ставиться не только за единовременный ответ (когда на проверку подготовки ученика отводится определенное время), но и за рассредоточенный во времени, т.е. за сумму ответов, данных учеником на протяжении урока (выводится поурочный балл), при условии, если в процессе урока не только заслушивались ответы учащегося, но и осуществлялась проверка его умения применять знания на практике.

Оценка диктантов.

Диктант – одна из основных форм проверки орфографической и пунктуационной грамотности. Для диктантов целесообразно использовать связные тексты, которые должны отвечать нормам современного литературного языка, быть доступными по содержанию учащимся данного класса.

Диктант, имеющий целью проверку подготовки учащихся по определённой теме, должен включать основные орфограммы или пунктограммы этой темы, а также обеспечивать выявление прочности ранее приобретённых навыков.

Итоговые диктанты, проводимые в конце четверти и года, проверяют подготовку учащихся по всем изученным темам. Для контрольных диктантов следует подбирать такие тексты, в которых изучаемые в данной теме орфограммы и пунктограммы были бы представлены не менее 2 – 3 случаями. Из изученных ранее орфограмм и пунктограмм включаются основные: они должны быть представлены 1 – 3 случаями.

В текст контрольных диктантов могут включаться только те вновь изученные орфограммы, которые в достаточной мере закреплялись.
При оценке диктанта исправляются, но не учитываются орфографические и пунктуационные ошибки:
1) в переносе слов;
2) на правила, которые не включены в школьную программу;
3) на еще не изученные правила;
4) в словах с непроверяемыми написаниями, над которыми не проводилась специальная работа;
5) в передаче авторской пунктуации.
Исправляются, но не учитываются описки, неправильные написания, искажающие звуковой облик слова, например: «рапотает» (вместо работает), «дулпо» (вместо дупло), «мемля» (вместо земля).
При оценке диктантов важно также учитывать характер ошибки. Среди ошибок следует выделять НЕГРУБЫЕ, т.е. не имеющие существенного значения для характеристики грамотности. При подсчете ошибок две негрубые считаются за одну. К негрубым ошибкам относятся:
1) в исключениях из правил;
2) в написании большой буквы в составных собственных наименованиях;
3) в случаях слитного и раздельного написания приставок, в наречиях, образованных от существительных с предлогами, правописание которых не регулируется правилами;
1) в случаях раздельного и слитного написания НЕ с прилагательными и причастиями, выступающими в роли сказуемого;
2) в написании Ы и И после приставок;
3) в случаях трудного различия НЕ и НИ (Куда он только не обращался! Куда он ни обращался, никто не мог дать ему ответ. Никто иной не…; не кто иной, как; ничто иное не…; не что иное, как и др.);
4) в собственных именах нерусского происхождения;
5) в случаях. Когда вместо одного знака препинания поставлен другой;
6) в пропуске одного из сочетающихся знаков препинания или в нарушении их последовательности.
Необходимо учитывать также повторяемость и однотипность ошибок. Если ошибка повторяется в одном и том же слове или в корне однокоренных слов, то она считается за одну ошибку.
Однотипными считаются ошибки на одно правило, если условия выбора правильного написания заключены в грамматических (в армии, в роще; колют, борются) и фонетических (пирожок, сверчок) особенностях данного слова.
Не считаются однотипными ошибки на такое правило, в котором для выяснения правильного написания одного слова требуется подобрать другое (опорное) слово или его форму.
Первые три однотипные ошибки считаются за одну ошибку, каждая следующая подобная ошибка учитывается как самостоятельная.
Примечание. Если в одном непроверяемом слове допущены 2 или более ошибки, то все они считаются за одну ошибку.
При наличии в контрольном диктанте более 5 поправок (исправление неверного написания на верное) оценка снижается на один балл. Отличная оценка не выставляется при наличии трех и более исправлений.
Диктант оценивается одной отметкой.
Оценка «5» выставляется за безошибочную работу, а также при наличии в ней 1 негрубой орфографической или 1 негрубой пунктуационной ошибки.
Оценка «4» выставляется при наличии в диктанте 2 орфографических и 2 пунктуационных ошибок, или 1 орфографической и 3 пунктуационных ошибок, или 4

пунктуационных при отсутствии орфографических ошибок. Оценка «4» может выставляться при 3 орфографических ошибках, если среди них есть однотипные.

Оценка «3» выставляется' за диктант, в котором допущены 4 орфографические и 4 пунктуационные ошибки, или 3 орфографические и 5 пунктуационных ошибок, или 7 пунктуационных ошибок при отсутствии орфографических ошибок, В IV классе допускается выставление оценки «3» за диктант при 5 орфографических и 4 пунктуационных ошибках. Оценка «3» может быть поставлена также при наличии 6 орфографических и 6 пунктуационных, если среди тех и других имеются однотипные и негрубые ошибки.

Оценка «2» выставляется за диктант, в котором допущено до 7 орфографических и 7 пунктуационных ошибок, или 6 орфографических и 8 пунктуационных ошибок, 5 орфографических и 9 пунктуационных ошибок, 8 орфографических и 6 пунктуационных ошибок.

При большем количестве ошибок диктант оценивается баллом «1».

При некоторой вариативности количества ошибок, учитываемых при выставлении оценки за диктант, следует принимать во внимание предел, превышение которого не позволяет выставлять данную оценку. Таким пределом является для оценки «4» - 2 орфографические ошибки, для оценки «3» - 4 орфографические ошибки (для 5 класса — 5 орфографических ошибок), для оценки «2» - 7 орфографических ошибок.

В комплексной контрольной работе, состоящей из диктанта и дополнительного (фонетического, лексического, орфографического, грамматического) задания, выставляются две оценки за каждый вид работы.

При оценке выполнения дополнительных заданий рекомендуется руководствоваться следующим:

Оценка «5» ставится, если ученик выполнил все задания верно.

Оценка «4» ставится, если ученик выполнил правильно не менее 3/4 заданий.

Оценка «3» ставится за работу, в которой правильно выполнено не менее
половины заданий.

Оценка «2» ставится за работу, в которой не выполнено более половины заданий.

Оценка «1» ставится, если ученик не выполнил ни одного задания.

Примечание. Орфографические и пунктуационные ошибки, допущенные при выполнении дополнительных заданий, учитываются при выведении оценки за диктант. При оценке контрольного словарного диктанта рекомендуется руководствоваться следующим: Оценка «5» ставится за диктант, в котором нет ошибок. Оценка «4» ставится за диктант, в котором ученик допустил 1—2 ошибки. Оценка «3» ставится за диктант, в котором допущено 3—4 ошибки. Оценка «2» ставится за диктант, в котором допущено до 7 ошибок. При большем количестве ошибок диктант оценивается баллом «1».

Оценка обучающих работ

Обучающие работы (различные упражнения и диктанты неконтрольного характера) оцениваются более строго, чем контрольные работы.

При оценке обучающих работ учитывается: 1) степень самостоятельности учащегося; 2) этап обучения; 3) объем работы; 4) четкость, аккуратность, каллиграфическая правильность письма.

Если возможные ошибки были предупреждены в ходе работы, оценки «5» и «4» ставится только в том случае, когда ученик не допустил ошибок или допустил, но исправил ошибку. При этом выбор одной из оценок при одинаковом уровне грамотности содержания определяется степенью аккуратности записи, подчеркиваний и других особенностей оформления, а также наличием или отсутствием описок. В работе, превышающей по количеству слов объем диктанта для данного класса, для оценки «4» допустимо и 2 исправления.

Первая и вторая работа, как классная, так и домашняя, при закреплении определенного умения или навыка проверяется, но по усмотрению учителя может не оцениваться.

Тестирование
«5» - 85 – 100 %;
«4» - 61 – 84 %;
«3» - 40 – 60 %;
«2»- менее 39 %.

Рабочая программа
за курс основного общего образования по предмету
«Литература»

5-9 класс (срок реализации 5 лет, 439 ч)

ПОЯСНИТЕЛЬНАЯ ЗАПИСКА

Рабочая программа по литературе на уровне основного общего образования составлена в соответствии с Федеральными государственными образовательными стандартами основного общего образования, утверждённому приказом Министерства просвещения Российской Федерации от 31.05.2021 №287 и основной образовательной программы основного общего образования МБОУ Светлянской СОШ с учетом рабочей программы воспитания.

Содержание рабочей программы по литературе распределено по тематическим блокам с учётом проверяемых требований к результатам освоения учебного предмета, выносимым на промежуточную аттестацию.

ОБЩАЯ ХАРАКТЕРИСТИКА УЧЕБНОГО ПРЕДМЕТА «ЛИТЕРАТУРА»

Учебный предмет «Литература» в наибольшей степени способствует формированию духовного облика и нравственных ориентиров молодого поколения, так как занимает ведущее место в эмоциональном, интеллектуальном и эстетическом развитии обучающихся, в становлении основ их миропонимания и национального самосознания. Особенности литературы как школьного предмета связаны с тем, что литературные произведения являются феноменом культуры: в них заключено эстетическое освоение мира, а богатство и многообразие человеческого бытия выражено в художественных образах, которые содержат в себе потенциал воздействия на читателей и приобщают их к нравственно-эстетическим ценностям, как национальным, так и общечеловеческим.

Основу содержания литературного образования составляют чтение и изучение выдающихся художественных произведений русской и мировой литературы, что способствует постижению таких нравственных категорий, как добро, справедливость, честь, патриотизм, гуманизм, дом, семья. Целостное восприятие и понимание художественного произведения, его анализ и интерпретация возможны лишь при соответствующей эмоционально-эстетической реакции читателя, которая зависит от возрастных особенностей школьников, их психического и литературного развития, жизненного и читательского опыта.

Полноценное литературное образование в основной школе невозможно без учёта преемственности с курсом литературного чтения в начальной школе, межпредметных связей с курсом русского языка, истории и предметов художественного цикла, что способствует развитию речи, историзма мышления, художественного вкуса, формированию эстетического отношения к окружающему миру и его воплощения в творческих работах различных жанров.

В рабочей программе учтены все этапы российского историко-литературного процесса (от фольклора до новейшей русской литературы) и представлены разделы, касающиеся литератур народов России и зарубежной литературы.

Основные виды деятельности обучающихся перечислены при изучении каждой монографической или обзорной темы и направлены на достижение планируемых результатов обучения.

ЦЕЛИ ИЗУЧЕНИЯ УЧЕБНОГО ПРЕДМЕТА «ЛИТЕРАТУРА»

Цели изучения предмета «Литература» в основной школе состоят в формировании у обучающихся потребности в качественном чтении, культуры читательского восприятия, понимания литературных текстов и создания собственных устных и письменных высказываний; в развитии чувства причастности к отечественной культуре и уважения к другим культурам, аксиологической сферы личности на основе высоких духовно-нравственных идеалов, воплощённых в отечественной и зарубежной литературе.

Достижение указанных целей возможно при решении учебных задач, которые постепенно усложняются от 5 к 9 классу.

Задачи, связанные с пониманием литературы как одной из основных национально-культурных ценностей народа, как особого способа познания жизни, с обеспечением культурной самоидентификации, осознанием коммуникативно-эстетическихвозможностейродного языка на основе изучения выдающихся произведений отечественной культуры, культуры своего народа, мировой культуры, состоят в приобщении школьников к наследию отечественной и зарубежной классической литературы и лучшим образцам современной литературы;воспитании уважения к отечественной классике как высочайшему достижению национальной культуры, способствующей воспитанию патриотизма, формированию национально-культурной идентичности и способности к диалогу культур; освоению духовного опыта человечества, национальных и общечеловеческих культурных традиций и ценностей; формированию гуманистического мировоззрения.

Задачи, связанные с осознанием значимости чтения и изучения литературы для дальнейшего развития обучающихся,с формированием их потребности в систематическом чтении как средстве познания мира и себя в этом мире, с гармонизацией отношений человека и общества, ориентированы на воспитание и развитие мотивации к чтению художественных произведений, как изучаемых на уроках, так и прочитанных самостоятельно, что способствует накоплению позитивного опыта освоения литературных произведений, в том числе в процессе участия в различных мероприятиях, посвящённых литературе, чтению, книжной культуре.

Задачи, связанные с воспитанием квалифицированного читателя, обладающего эстетическим вкусом, с формированием умений воспринимать, анализировать, критически оценивать и интерпретировать прочитанное, направлены на формирование у школьников системы знаний о литературе как искусстве слова, в том числе основных теоретико- и историко-литературных знаний, необходимых для понимания, анализа и интерпретации художественных произведений, умения воспринимать их в историко-культурном контексте, сопоставлять с произведениями других видов искусства; развитие читательских умений, творческих способностей, эстетического вкуса. Эти задачи направлены на развитие умения выявлять проблематику произведений и их художественные особенности, комментировать авторскую позицию и выражать собственное отношение к прочитанному; воспринимать тексты художественных произведений в единстве формы и содержания, реализуя возможность их неоднозначного толкования в рамках достоверных интерпретаций; сопоставлять и сравнивать художественные произведения, их фрагменты, образы и проблемы как между собой, так и с произведениями других искусств; формировать представления о специфике литературы в ряду других искусств и об историко-литературном процессе; развивать умения поиска необходимой информации с использованием различных источников, владеть навыками их критической оценки.

Задачи, связанные с осознанием обучающимися коммуникативно-эстетических возможностей языка на основе изучения выдающихся произведений отечественной культуры, культуры своего народа, мировой культуры, направлены на совершенствование речи школьников на примере высоких образцов художественной литературы и умений создавать разные виды устных и письменных высказываний, редактировать их, а также выразительно читать произведения, в том числе наизусть, владеть различными видами пересказа, участвовать в учебном диалоге, адекватно воспринимая чужую точку зрения и аргументированно отстаивая свою.

СВЯЗЬ С РАБОЧЕЙ ПРОГРАММОЙ ВОСПИТАНИЯ ШКОЛЫ

Реализация педагогическими работниками воспитательного потенциала уроковЛИТЕРАТУРЫ предполагает следующее:

- установление доверительных отношений между педагогическим работником и обучающимися, способствующих позитивному восприятию обучающимися требований и просьб педагогического работника, привлечению их внимания к обсуждаемой на уроке информации, активизации познавательной деятельности;

- побуждение обучающихся соблюдать на уроке общепринятые нормы поведения, правила общения со старшими (педагогическими работниками) и сверстниками (обучающимися), принципы учебной дисциплины и самоорганизации;

- привлечение внимания обучающихся к ценностному аспекту изучаемых на уроках явлений, организация их работы с получаемой на уроке социально значимой информацией – инициирование ее обсуждения, высказывания обучающимися своего мнения по ее поводу, выработки своего к ней отношения;

- использование воспитательных возможностей содержания учебного предмета через демонстрацию обучающимся примеров ответственного, гражданского поведения, проявления человеколюбия и добросердечности, через подбор соответствующих текстов для чтения, задач для решения, проблемных ситуаций для обсуждения в классе;

- применение на уроке интерактивных форм работы с обучающимися: интеллектуальных игр, стимулирующих познавательную мотивацию обучающихся; дидактического театра, где полученные на уроке знания обыгрываются в театральных постановках; дискуссий, которые дают обучающимся возможность приобрести опыт ведения конструктивногодиалога; групповой работы или работы в парах, которые учат командной работе и взаимодействию с другими детьми;

- включение в урок игровых процедур, которые помогают поддержать мотивацию обучающихся к получению знаний, налаживанию позитивных межличностных отношений в классе, помогают установлению доброжелательной атмосферы во время урока;

- организация шефства мотивированных и эрудированных обучающихся над их неуспевающими одноклассниками, дающего им социально значимый опыт сотрудничества и взаимной помощи;

- инициирование и поддержка исследовательской деятельности обучающихся в рамках реализации ими индивидуальных и групповых исследовательских проектов, что даст обучающимся возможность приобрести навыки самостоятельного решения теоретической проблемы, генерирования и оформления собственных идей, уважительного отношения к чужим идеям, оформленным в работах других исследователей, навык публичного выступления перед аудиторией, аргументирования и отстаивания своей точки зрения.

Результаты единства учебной и воспитательной деятельности отражены в разделе рабочей программы «Личностные результаты изучения учебного предмета «ЛИТЕРАТУРА» на уровне основного общего образования».

МЕСТО УЧЕБНОГО ПРЕДМЕТА «ЛИТЕРАТУРА» В УЧЕБНОМ ПЛАНЕ

Предмет «Литература» входит в предметную область «Русский язык и литература» и является обязательным для изучения. Предмет «Литература» преемственен по отношению к предмету «Литературное чтение».

В 5, 6, 9 классах на изучение предмета отводится 3 часа в неделю, в 7 и 8 классах – 2 часа в неделю. Суммарно изучение литературы в основной школе по программам основного общего образования рассчитано на 439 часов.

Срок освоения рабочей программы: 5-9 классы, 5 лет

Количество часов в учебном плане на изучение предмета (34 учебные недели)

Класс	Количество часов в неделю	Количество часов в год
5 класс	3	102
6 класс	3	102
7 класс	2	68
8 класс	2	68
9 класс	3	99

Всего		439

СОДЕРЖАНИЕ УЧЕБНОГО ПРЕДМЕТА «ЛИТЕРАТУРА»

5 КЛАСС

Мифология

Мифы народов России и мира.

Фольклор

Малые жанры: пословицы, поговорки, загадки. Сказки народов России и народов мира (не менее трёх).

Литература первой половины XIX века

И. А. Крылов. Басни (три по выбору). Например, «Волк на псарне», «Листы и Корни», «Свинья под Дубом», «Квартет»,«Осёл и Соловей», «Ворона и Лисица».

А. С. Пушкин. Стихотворения (не менее трёх). «Зимнее утро»,«Зимний вечер», «Няне» и др. «Сказка о мёртвой царевне и о семи богатырях».

М. Ю. Лермонтов. Стихотворение «Бородино».

Н. В. Гоголь. Повесть «Ночь перед Рождеством» из сборника«Вечера на хуторе близ Диканьки».

Литература второй половины XIX века

И. С. Тургенев. Рассказ «Муму».

Н.А. Некрасов. Стихотворения (не менее двух). «Крестьянские дети». «Школьник». Поэма «Мороз, Красный нос» (фрагмент).

Л. Н. Толстой. Рассказ «Кавказский пленник».

Литература XIX-XX веков

Стихотворения отечественных поэтов XIX-XX веков о родной природе и о связи человека с Родиной (не менее пяти стихотворений трёх поэтов). Например, стихотворения А. К. Толстого, Ф. И. Тютчева, А. А. Фета, И. А. Бунина, А. А. Блока, С. А. Есенина, Н. М. Рубцова, Ю. П. Кузнецова.

Юмористические рассказы отечественных писателей XIX-XX веков

А. П. Чехов (два рассказа по выбору). Например, «Лошадиная фамилия»,«Мальчики», «Хирургия» и др.

М.М.Зощенко (два рассказа по выбору). Например, «Галоша», «ЛёляиМинька»,«Ёлка», «Золотые слова», «Встреча» и др.

Произведения отечественной литературы о природе и животных (не менее двух). Например, А. И. Куприна, М. М. Пришвина, К. Г. Паустовского.

А. П. Платонов. Рассказы (один по выбору). Например, «Корова», «Никита» и др.

В. П. Астафьев. Рассказ «Васюткино озеро».

Литература XX-XXI веков

Произведения отечественной прозы на тему «Человек на войне» (не менее двух). Например, Л. А. Кассиль. «Дорогие мои мальчишки»; Ю. Я. Яковлев. «Девочки с Васильевского острова»; В. П. Катаев. «Сын полка» и др.

Произведения отечественных писателей XIX-XXI веков на тему детства (не менее двух).

Например, произведения В. Г. Короленко, В. П. Катаева, В. П. Крапивина, Ю. П. Казакова, А. Г. Алексина, В. П. Астафьева, В. К. Железникова, Ю. Я. Яковлева, Ю. И. Коваля, А. А. Гиваргизова, М. С. Аромштам, Н. Ю. Абгарян.

Произведения приключенческого жанра отечественныхписателей(одноповыбору).

Например, К. Булычёв. «Девочка, с которой ничего не случится», «Миллион приключений» и др. (главы по выбору).

Литература народов Российской Федерации

Стихотворения (одно по выбору). Например, Р. Г. Гамзатов.«Песня соловья»; М. Карим.«Эту песню мать мне пела».

Зарубежная литература

Х. К. Андерсен. Сказки (одна по выбору). Например, «Снежная королева», «Соловей» и др.

Зарубежная сказочная проза (одно произведение по выбору). Например, Л. Кэрролл. «Алиса в Стране Чудес» (главы по выбору), Дж. Р. Р. Толкин. «Хоббит, или Туда и обратно» (главы по выбору).

Зарубежная проза о детях и подростках(два произведения по выбору). Например, М. Твен. «Приключения Тома Сойера»(главыпо выбору); Дж. Лондон. «Сказание о Кише»; Р. Брэдбери. Рассказы. Например, «Каникулы», «Звук бегущих ног»,«Зелёное утро» и др.

Зарубежная приключенческая проза (два произведения по выбору). Например, Р. Л. Стивенсон. «Остров сокровищ», «Чёрная стрела» и др.

Зарубежная проза о животных(одно-два произведения по выбору).Э.Сетон-Томпсон. «Королевская аналостанка»; Дж. Даррелл. «Говорящий свёрток»; Дж.Лондон. «Белый клык»; Дж. Р. Киплинг. «Маугли», «Рикки-Тикки-Тави» и др.

6 КЛАСС

Античная литература

Гомер. Поэмы. «Илиада», «Одиссея» (фрагменты).

Фольклор

Русские былины (не менее двух). Например, «Илья Муромец и Соловей-разбойник», «Садко».

Народные песни и баллады народов России и мира (не менее трёх песен и одной баллады). Например, «Песнь о Роланде» (фрагменты). «Песнь о Нибелунгах» (фрагменты), баллада «Аника-воин» и др.

Древнерусская литература

«Повесть временных лет» (не менее одного фрагмента). Например, «Сказание о белгородском киселе», «Сказание о походе князя Олега на Царьград», «Предание о смерти князя Олега».

Литература первой половины XIX века

А. С. Пушкин. Стихотворения (не менее трёх). «Песнь о вещем Олеге», «Зимняя дорога», «Узник», «Туча» и др. Роман «Дубровский».

М. Ю. Лермонтов. Стихотворения (не менее трёх). «Три пальмы», «Листок», «Утёс» и др.

А. В. Кольцов. Стихотворения (не менее двух). Например, «Косарь», «Соловей» и др.

Литература второй половины XIX века

Ф. И. Тютчев. Стихотворения (не менее двух). «Есть в осени первоначальной…», «С поляны коршун поднялся…».

А. А. Фет. Стихотворения (не менее двух). «Учись у них – у дуба, у берёзы…», «Я пришёл к тебе с приветом…».

И. С. Тургенев. Рассказ «Бежин луг».

Н. С. Лесков. Сказ «Левша».

Л. Н. Толстой. Повесть «Детство» (главы).

А. П. Чехов. Рассказы (три по выбору). Например, «Толстый и тонкий», «Хамелеон», «Смерть чиновника» и др.

А. И. Куприн. Рассказ «Чудесный доктор».

Литература XX века

Стихотворения отечественных поэтов начала XX века (не менее двух). Например, стихотворения С. А. Есенина, В. В. Маяковского, А. А. Блока и др.

Стихотворения отечественных поэтов XX века(не менее четырёх стихотворений двух поэтов).

Например, стихотворения О. Ф. Берггольц, В. С. Высоцкого, Е. А. Евтушенко, А. С. Кушнера, Ю. Д. Левитанского, Ю. П. Мориц, Б. Ш. Окуджавы, Д. С. Самойлова.

Проза отечественных писателей конца XX – начала XXI века, в том числе о Великой Отечественной войне (два произведения по выбору). Например, Б. Л. Васильев. «Экспонат №...»; Б. П. Екимов. «Ночь исцеления», А. В. Жвалевский и Е. Б. Пастернак. «Правдивая история Деда Мороза» (глава «Очень страшный 1942 Новый год») и др.

В. Г. Распутин.Рассказ «Уроки французского».

Произведения отечественных писателей на тему взросления человека (не менее двух). Например, Р. П. Погодин. «Кирпичные острова»; Р. И. Фраерман. «Дикая собака Динго, или Повесть о первой любви»; Ю. И. Коваль. «Самая лёгкая лодка в мире» и др.

Произведения современных отечественных писателей-фантастов (не менее двух). Например, А. В. Жвалевский и Е. Б. Пастернак. «Время всегда хорошее»; С. В. Лукьяненко. «Мальчик и Тьма»; В. В. Ледерман. «Календарь ма(й)я» и др.

Литература народов Российской Федерации

Стихотворения (два по выбору). Например, М. Карим. «Бессмертие» (фрагменты); Г. Тукай. «Родная деревня», «Книга»; К. Кулиев. «Когда на меня навалилась беда…», «Каким бы малым ни был мой народ…», «Что б ни делалось на свете…».

Зарубежная литература

Д. Дефо. «Робинзон Крузо» (главы по выбору).

Дж. Свифт.«Путешествия Гулливера» (главы по выбору).

Произведения зарубежных писателей на тему взросления человека (не менее двух). Например, Ж. Верн. «Дети капитана Гранта» (главы по выбору). Х. Ли. «Убить пересмешника» (главы по выбору) и др.

Произведения современных зарубежных писателей-фантастов (не менее двух). Например, Дж. К. Роулинг. «Гарри Поттер» (главы по выбору), Д. У. Джонс. «Дом с характером» и др.

7 КЛАСС

Древнерусская литература

Древнерусские повести (одна повесть по выбору). Например, «Поучение» Владимира Мономаха (в сокращении) и др.

Литература первой половины XIX века

А. С. Пушкин. Стихотворения (не менее четырёх). Например, «Во глубине сибирских руд…», «19 октября» («Роняет лес багряный свой убор…»), «И. И. Пущину», «На холмах Грузии лежит ночная мгла…», и др. «Повести Белкина» («Станционный смотритель»). Поэма «Полтава» (фрагмент) и др.

М. Ю. Лермонтов. Стихотворения (не менее четырёх). Например, «Узник», «Парус», «Тучи», «Желанье» («Отворите мне темницу…»), «Когда волнуется желтеющая нива…», «Ангел», «Молитва» («В минуту жизни трудную…») и др. «Песня про царя Ивана Васильевича, молодого опричника и удалого купца Калашникова».

Н. В. Гоголь. Повесть «Тарас Бульба».

Литература второй половины XIX века

И. С. Тургенев. Рассказы из цикла «Записки охотника» (два по выбору). Например, «Бирюк», «Хорь и Калиныч» и др. Стихотворения в прозе. Например, «Русский язык», «Воробей» и др.

Л. Н. Толстой. Рассказ «После бала».

Н. А. Некрасов. Стихотворения (не менее двух). Например, «Размышления у парадного подъезда», «Железная дорога» и др.

Поэзия второй половины XIX века. Ф. И. Тютчев, А. А. Фет, А. К. Толстой и др. (не менее двух стихотворений по выбору).

М. Е. Салтыков-Щедрин. Сказки (две по выбору). Например, «Повесть о том, как один мужик двух генералов прокормил», «Дикий помещик», «Премудрый пискарь» и др.

Произведения отечественных и зарубежных писателей на историческую тему (не менее двух). Например, А. К. Толстого, Р. Сабатини, Ф. Купера.

Литература конца XIX – начала XX века

А. П. Чехов. Рассказы (один по выбору). Например, «Тоска», «Злоумышленник» и др.

М. Горький. Ранние рассказы (одно произведение по выбору). Например, «Старуха Изергиль» (легенда о Данко), «Челкаш» и др.

Сатирические произведения отечественных и зарубежных писателей(не менее двух). Например, М. М. Зощенко, А. Т. Аверченко, Н. Тэффи, О. Генри, Я. Гашека.

Литература первой половины XX века

А. С. Грин. Повести и рассказы (одно произведение по выбору). Например, «Алые паруса», «Зелёная лампа» и др.

Отечественная поэзия первой половины XX века. Стихотворения на тему мечты и реальности (два-три по выбору). Например, стихотворения А. А. Блока, Н. С. Гумилёва, М. И. Цветаевой и др.

В. В. Маяковский. Стихотворения (одно по выбору). Например, «Необычайное приключение, бывшее с Владимиром Маяковским летом на даче», «Хорошее отношение к лошадям» и др.

А. П. Платонов. Рассказы (один по выбору). Например, «Юшка», «Неизвестный цветок» и др.

Литература второй половины XX века

В. М. Шукшин. Рассказы (один по выбору). Например, «Чудик», «Стенька Разин», «Критики» и др.

Стихотворения отечественных поэтов XX-XXI веков(не менеечетырёхстихотворенийдвух поэтов). Например, стихотворения М.И. Цветаевой, Е.А.Евтушенко, Б. А. Ахмадулиной, Ю. Д. Левитанского и др.

Произведения отечественных прозаиков второй половины XX – начала XXI века (не менее двух). Например, произведения Ф. А. Абрамова, В. П. Астафьева, В. И. Белова, Ф. А. Искандера и др.

Тема взаимоотношения поколений, становления человека, выбора им жизненного пути(не менее двух произведений современныхотечественныхи зарубежных писателей). Например, Л. Л. Волкова. «Всем выйти из кадра», Т. В. Михеева. «Лёгкие горы», У. Старк. «Умеешь ли ты свистеть, Йоханна?» и др.

Зарубежная литература

М. де Сервантес Сааведра. Роман «Хитроумный идальго Дон Кихот Ламанчский» (главы).

Зарубежнаяновеллистика (одно-два произведения по выбору). Например, П. Мериме. «Маттео Фальконе»; О. Генри. «Дары волхвов», «Последний лист». **А. де Сент Экзюпери.** Повесть-сказка «Маленький принц».

8 КЛАСС

Древнерусская литература

Житийная литература (одно произведение по выбору). Например, «Житие Сергия Радонежского», «Житие протопопа Аввакума, им самим написанное».

Литература XVIII века

Д. И. Фонвизин. Комедия «Недоросль».

Литература первой половины XIX века

А. С. Пушкин. Стихотворения (не менее двух). Например, «К Чаадаеву», «Анчар» и др. «Маленькие трагедии» (одна пьеса по выбору). Например, «Моцарт и Сальери», «Каменный гость». Роман «Капитанская дочка».

М. Ю. Лермонтов. Стихотворения (не менее двух). Например, «Я не хочу, чтоб свет узнал…», «Из-под таинственной, холодной полумаски…», «Нищий» и др. Поэма «Мцыри».

Н. В. Гоголь. Повесть «Шинель». Комедия «Ревизор».

Литература второй половины XIX века

И.С.Тургенев. Повести (одна по выбору). Например, «Ася»,«Перваялюбовь».

Ф. М. Достоевский. «Бедные люди», «Белые ночи» (одно произведение по выбору).

Л. Н. Толстой. Повести и рассказы (одно произведение по выбору). Например, «Отрочество» (главы).

Литература первой половины XX века

Произведения писателей русского зарубежья(не менее двух повыбору). Например, произведения И. С. Шмелёва, М. А. Осоргина, В. В. Набокова, Н. Тэффи, А. Т. Аверченко и др.

Поэзия первой половины XX века (не менее трёх стихотворений на тему «Человек и эпоха» по выбору). Например, стихотворения В. В. Маяковского, М. И. Цветаевой, О. Э. Мандельштама, Б. Л. Пастернака и др.

М. А. Булгаков (одна повесть по выбору). Например, «Собачье сердце» и др.

Литература второй половины XX века

А. Т. Твардовский. Поэма «Василий Тёркин» (главы «Переправа», «Гармонь», «Два солдата», «Поединок» и др.).

М. А. Шолохов. Рассказ «Судьба человека».

А. И. Солженицын. Рассказ «Матрёнин двор».

Произведения отечественных прозаиков второй половины XX-XXI века (не менее двух произведений). Например, произведения Е. И. Носова, А. Н. и Б. Н. Стругацких, В. Ф. Тендрякова, Б. П. Екимова и др.

Произведения отечественных и зарубежных прозаиков второй половины XX-XXI века (не менее двух произведений на тему «Человек в ситуации нравственного выбора»). Например, произведения В. П. Астафьева, Ю. В. Бондарева, Н. С. Дашевской, Дж. Сэлинджера, К. Патерсон, Б. Кауфман и др.).

Поэзия второй половины XX – начала XXI века (не менее трёх стихотворений). Например, стихотворения Н. А. Заболоцкого, М. А. Светлова, М. В. Исаковского, К. М. Симонова, Р. Г. Гамзатова, Б. Ш. Окуджавы, В. С. Высоцкого, А. А. Вознесенского, Е. А. Евтушенко, Р. И. Рождественского, И. А. Бродского, А. С. Кушнера и др.

Зарубежная литература

У. Шекспир. Сонеты (один-два по выбору). Например, № 66 «Измучась всем, я умереть хочу…», № 130 «Её глаза на звёзды не похожи…» и др. Трагедия «Ромео и Джульетта» (фрагменты по выбору).

Ж.-Б. Мольер. Комедия «Мещанин во дворянстве» (фрагменты по выбору).

9 КЛАСС

Древнерусская литература

«Слово о полку Игореве».

Литература XVIII века

М. В. Ломоносов. «Ода на день восшествия на Всероссийский престол Ея Величества Государыни Императрицы Елисаветы Петровны 1747 года» и другие стихотворения (по выбору).

Г. Р. Державин. Стихотворения (два по выбору). Например, «Властителям и судиям», «Памятник» и др.

Н. М. Карамзин. Повесть «Бедная Лиза».

Литература первой половины XIX века

В. А. Жуковский. Баллады, элегии (одна-две по выбору). Например, «Светлана», «Невыразимое», «Море» и др.

А. С. Грибоедов.Комедия «Горе от ума».

Поэзия пушкинской эпохи. К. Н. Батюшков, А. А. Дельвиг, Н. М. Языков, Е. А. Баратынский (не менее трёх стихотворений по выбору).

А. С. Пушкин. Стихотворения. Например, «Бесы», «Брожу ли я вдоль улиц шумных…», «…Вновь я посетил…», «Из Пиндемонти», «К морю», «К***» («Я помню чудное мгновенье…»), «Мадонна», «Осень» (отрывок), «Отцы-пустынники и жёны непорочны…», «Пора, мой друг, пора!Покоя сердце просит…», «Поэт», «Пророк», «Свободы сеятель пустынный…», «Элегия» («Безумных лет угасшее веселье…»), «Я вас любил: любовь ещё, быть может…», «Я памятник себе воздвиг нерукотворный…» и др. Поэма «Медный всадник». Роман в стихах «Евгений Онегин».

М. Ю. Лермонтов. Стихотворения. Например, «Выхожу один я на дорогу…», «Дума», «И скучно и грустно», «Как часто,пёстроютолпоюокружён…»,«Молитва»(«Я,МатерьБожия, ныне с молитвою…»), «Нет, ни тебя так пылко я люблю…», «Нет, я не Байрон, я другой…», «Поэт» («Отделкой золотой блистает мой кинжал…»), «Пророк», «Родина», «Смерть Поэта», «Сон» («В полдневный жар в долине Дагестана…»), «Я жить хочу, хочу печали…» и др. Роман «Герой нашего времени».

Н. В. Гоголь. Поэма «Мёртвые души».

Отечественная проза первой половины XIX в. (одно произведение по выбору). Например, произведения: «Лафертовскаямаковница» Антония Погорельского, «Часы и зеркало» А. А. Бестужева-Марлинского, «Кто виноват?» (главы по выбору) А. И. Герцена и др.

Зарубежная литература

Данте. «Божественная комедия» (не менее двух фрагментов по выбору).

У. Шекспир. Трагедия «Гамлет» (фрагменты по выбору).

И.В. Гёте. Трагедия «Фауст» (не менее двух фрагментов по выбору).

Дж. Г. Байрон. Стихотворения (одно по выбору). Например, «Душа моя мрачна. Скорей, певец, скорей!..», «Прощание Наполеона» и др. Поэма «Паломничество Чайльд-Гарольда» (не менее одного фрагмента по выбору).

Зарубежная проза первой половины XIX в. (одно произведение по выбору). Например, произведения Э.Т.А. Гофмана, В. Гюго, В. Скотта и др.

ПЛАНИРУЕМЫЕ РЕЗУЛЬТАТЫ ОСВОЕНИЯ УЧЕБНОГО ПРЕДМЕТА «ЛИТЕРАТУРА» НА УРОВНЕ ОСНОВНОГООБЩЕГООБРАЗОВАНИЯ

ЛИЧНОСТНЫЕ РЕЗУЛЬТАТЫ

Личностные результаты освоения рабочей программы по литературе для основного общего образования достигаются в единстве учебной и воспитательной деятельности в соответствии с традиционными российскими социокультурными и духовно-нравственными ценностями, отражёнными в произведениях русской литературы, принятыми в обществе правилами и нормами поведения и способствуют процессам самопознания, самовоспитания и саморазвития, формирования внутренней позиции личности.

Личностные результаты освоения рабочей программы по литературе для основного общего образования отражают готовность обучающихся руководствоваться системой позитивных ценностных ориентаций и расширение опыта деятельности на её основе и в процессе реализации основных направлений воспитательной деятельности, в том числе в части:

Гражданского воспитания:

- готовность к выполнению обязанностей гражданина и реализации его прав, уважение прав, свобод и законных интересов других людей;
- активное участие в жизни семьи, образовательной организации, местного сообщества, родного края, страны, в том числе в сопоставлении с ситуациями, отражёнными в литературных произведениях;
- неприятие любых форм экстремизма, дискриминации;
- понимание роли различных социальных институтов в жизни человека;
- представление об основных правах, свободах и обязанностях гражданина, социальных нормах и правилах межличностных отношений в поликультурном и многоконфессиональном обществе, в том числе с опорой на примеры из литературы;
- представление о способах противодействия коррупции;
- готовность к разнообразной совместной деятельности, стремление к взаимопониманию и взаимопомощи, в том числе с опорой на примеры из литературы;
- активное участие в школьном самоуправлении;
- готовность к участию в гуманитарной деятельности (волонтерство; помощь людям, нуждающимся в ней).

Патриотического воспитания:

- осознание российской гражданской идентичности в поликультурном и многоконфессиональном обществе, проявление интереса к познанию родного языка, истории, культуры Российской Федерации, своего края, народов России в контексте изучения произведений русской и зарубежной литературы, а также литератур народов РФ;
- ценностное отношение к достижениям своей Родины – России, к науке, искусству, спорту, технологиям, боевым подвигам и трудовым достижениям народа, в том числе отражённым в художественных произведениях;
- уважение к символам России, государственным праздникам, историческому и природному наследию и памятникам, традициям разных народов, проживающих в родной стране, обращая внимание на их воплощение в литературе.

Духовно-нравственного воспитания:

- ориентация на моральные ценности и нормы в ситуациях нравственного выбора с оценкой поведения и поступков персонажей литературных произведений;

- готовность оценивать своё поведение и поступки, а также поведение и поступки других людей с позиции нравственных и правовых норм с учётом осознания последствий поступков;
- активное неприятие асоциальных поступков, свобода и ответственность личности в условиях индивидуального и общественного пространства.

Эстетического воспитания:

- восприимчивость к разным видам искусства, традициям и творчеству своего и других народов, понимание эмоционального воздействия искусства, в том числе изучаемых литературных произведений;
- осознание важности художественной литературы и культуры как средства коммуникации и самовыражения;
- понимание ценности отечественного и мирового искусства, роли этнических культурных традиций и народного творчества;
- стремление к самовыражению в разных видах искусства.

Физического воспитания, формирования культуры здоровья и эмоционального благополучия:

- осознание ценности жизни с опорой на собственный жизненный и читательский опыт;
- ответственное отношение к своему здоровью и установка на здоровый образ жизни (здоровое питание, соблюдение гигиенических правил, сбалансированный режим занятий и отдыха, регулярная физическая активность);
- осознание последствий и неприятие вредных привычек (употребление алкоголя, наркотиков, курение) и иных форм вреда для физического и психического здоровья, соблюдение правил безопасности, в том числе навыки безопасного поведения в интернет-среде в процессе школьного литературного образования;
- способность адаптироваться к стрессовым ситуациям и меняющимся социальным, информационным и природным условиям, в том числе осмысляя собственный опыт и выстраивая дальнейшие цели;
- умение принимать себя и других, не осуждая;
- умение осознавать эмоциональное состояние себя и других, опираясь на примеры из литературных произведений;
- уметь управлять собственным эмоциональным состоянием;
- сформированность навыка рефлексии, признание своего права на ошибку и такого же права другого человека с оценкой поступков литературных героев.

Трудового воспитания:

- установка на активное участие в решении практических задач (в рамках семьи, школы, города, края) технологической и социальной направленности, способность инициировать, планировать и самостоятельно выполнять такого рода деятельность;
- интерес к практическому изучению профессий и труда различного рода, в том числе на основе применения изучаемого предметного знания и знакомства с деятельностью героев на страницах литературных произведений;
- осознание важности обучения на протяжении всей жизни для успешной профессиональной деятельности и развитие необходимых умений для этого;
- готовность адаптироваться в профессиональной среде;
- уважение к труду и результатам трудовой деятельности, в том числе при изучении произведений русского фольклора и литературы;
- осознанный выбор и построение индивидуальной траектории образования и жизненных планов с учетом личных и общественных интересов и потребностей.

Экологического воспитания:

- ориентация на применение знаний из социальных и естественных наук для решения задач в области окружающей среды, планирования поступков и оценки их возможных последствий для окружающей среды;

- повышение уровня экологической культуры, осознание глобального характера экологических проблем и путей их решения;
- активное неприятие действий, приносящих вред окружающей среде, в том числе сформированное при знакомстве с литературными произведениями, поднимающими экологические проблемы;
- осознание своей роли как гражданина и потребителя в условиях взаимосвязи природной, технологической и социальной сред;
- готовность к участию в практической деятельности экологической направленности.

Ценности научного познания:

- ориентация в деятельности на современную систему научных представлений об основных закономерностях развития человека, природы и общества, взаимосвязях человека с природной и социальной средой с опорой на изученные и самостоятельно прочитанные литературные произведения;
- овладение языковой и читательской культурой как средством познания мира;
- овладение основными навыками исследовательской деятельности с учётом специфики школьного литературного образования;
- установка на осмысление опыта, наблюдений, поступков и стремление совершенствовать пути достижения индивидуального и коллективного благополучия.

Личностные результаты, обеспечивающие адаптацию обучающегося к изменяющимся условиям социальной и природной среды:

- освоение обучающимися социального опыта, основных социальных ролей, соответствующих ведущей деятельности возраста, норм и правил общественного поведения, форм социальной жизни в группах и сообществах, включая семью, группы, сформированные по профессиональной деятельности, а также в рамках социального взаимодействия с людьми из другой культурной среды;
- изучение и оценка социальных ролей персонажей литературных произведений;
- потребность во взаимодействии в условиях неопределённости, открытость опыту и знаниям других;
- в действии в условиях неопределенности, повышение уровня своей компетентности через практическую деятельность, в том числе умение учиться у других людей, осознавать в совместной деятельности новые знания, навыки и компетенции из опыта других;
- в выявлении и связывании образов, необходимость в формировании новых знаний, в том числе формулировать идеи, понятия, гипотезы об объектах и явлениях, в том числе ранее неизвестных, осознавать дефициты собственных знаний и компетентностей, планировать своё развитие;
- умение оперировать основными понятиями, терминами и представлениями в области концепции устойчивого развития;
- анализировать и выявлять взаимосвязи природы, общества и экономики;
- оценивать свои действия с учётом влияния на окружающую среду, достижений целей и преодоления вызовов, возможных глобальных последствий;
- способность осознавать стрессовую ситуацию, оценивать происходящие изменения и их последствия, опираясь на жизненный и читательский опыт;
- воспринимать стрессовую ситуацию как вызов, требующий контрмер;
- оценивать ситуацию стресса, корректировать принимаемые решения и действия;
- формулировать и оценивать риски и последствия, формировать опыт, уметь находить позитивное в произошедшей ситуации;
- быть готовым действовать в отсутствии гарантий успеха.

МЕТАПРЕДМЕТНЫЕ РЕЗУЛЬТАТЫ

К концу обучения у обучающегося формируются следующие универсальные учебные действия.

Универсальные учебные познавательные действия:

1) Базовые логические действия:

- выявлять и характеризовать существенные признаки объектов (художественных и учебных текстов, литературных героев и др.) и явлений (литературных направлений, этапов историко-литературного процесса);
- устанавливать существенный признак классификации и классифицировать литературные объекты по существенному признаку, устанавливать основания для их обобщения и сравнения, определять критерии проводимого анализа;
- с учётом предложенной задачи выявлять закономерности и противоречия в рассматриваемых литературных фактах и наблюдениях над текстом;
- предлагать критерии для выявления закономерностей и противоречий с учётом учебной задачи;
- выявлять дефициты информации, данных, необходимых для решения поставленной учебной задачи;
- выявлять причинно-следственные связи при изучении литературных явлений и процессов;
- делать выводы с использованием дедуктивных и индуктивных умозаключений, умозаключений по аналогии;
- формулировать гипотезы об их взаимосвязях;
- самостоятельно выбирать способ решения учебной задачи при работе с разными типами текстов (сравнивать несколько вариантов решения, выбирать наиболее подходящий с учётом самостоятельно выделенных критериев).

2) Базовые исследовательские действия:

- формулировать вопросы, фиксирующие разрыв между реальным и желательным состоянием ситуации, объекта, и самостоятельно устанавливать искомое и данное;
- использовать вопросы как исследовательский инструмент познания в литературном образовании;
- формировать гипотезу об истинности собственных суждений и суждений других, аргументировать свою позицию, мнение
- проводить по самостоятельно составленному плану небольшое исследование по установлению особенностей литературного объекта изучения, причинно-следственных связей и зависимостей объектов между собой;
- оценивать на применимость и достоверность информацию, полученную в ходе исследования (эксперимента);
- самостоятельно формулировать обобщения и выводы по результатам проведённого наблюдения, опыта, исследования;
- владеть инструментами оценки достоверности полученных выводов и обобщений;
- прогнозировать возможное дальнейшее развитие событий и их последствия в аналогичных или сходных ситуациях, а также выдвигать предположения об их развитии в новых условиях и контекстах, в том числе в литературных произведениях.

3) Работа с информацией:

- применять различные методы, инструменты и запросы при поиске и отборе литературной и другой информации или данных из источников с учётом предложенной учебной задачи и заданных критериев;
- выбирать, анализировать, систематизировать и интерпретировать литературную и другую информацию различных видов и форм представления;
- находить сходные аргументы (подтверждающие или опровергающие одну и ту же идею, версию) в различных информационных источниках;
- самостоятельно выбирать оптимальную форму представления литературной и другой информации и иллюстрировать решаемые учебные задачи несложными схемами, диаграммами, иной графикой и их комбинациями;
- оценивать надёжность литературной и другой информации по критериям, предложенным учителем или сформулированным самостоятельно;
- эффективно запоминать и систематизировать эту информацию.

Универсальные учебные коммуникативные действия:

1) *Общение*:

- воспринимать и формулировать суждения, выражать эмоции в соответствии с условиями и целями общения;
- распознавать невербальные средства общения, понимать значение социальных знаков, знать и распознавать предпосылки конфликтных ситуаций, находя аналогии в литературных произведениях, и смягчать конфликты, вести переговоры;
- выражать себя (свою точку зрения) в устных и письменных текстах;
- понимать намерения других, проявлять уважительное отношение к собеседнику и корректно формулировать свои возражения;
- в ходе учебного диалога и/или дискуссии задавать вопросы по существу обсуждаемой темы и высказывать идеи, нацеленные на решение учебной задачи и поддержание благожелательности общения;
- сопоставлять свои суждения с суждениями других участников диалога, обнаруживать различие и сходство позиций;
- публично представлять результаты выполненного опыта (литературоведческого эксперимента, исследования, проекта);
- самостоятельно выбирать формат выступления с учётом задач презентации и особенностей аудитории и в соответствии с ним составлять устные и письменные тексты с использованием иллюстративных материалов.

2) С*овместная деятельность*:

- использовать преимущества командной (парной, групповой, коллективной) и индивидуальной работы при решении конкретной проблемы на уроках литературы, обосновывать необходимость применения групповых форм взаимодействия при решении поставленной задачи;
- принимать цель совместной учебной деятельности, коллективно строить действия по её достижению: распределять роли, договариваться, обсуждать процесс и результат совместной работы;
- уметь обобщать мнения нескольких людей;
- проявлять готовность руководить, выполнять поручения, подчиняться; планировать организацию совместной работы на уроке литературы и во внеурочной учебной деятельности, определять свою роль (с учётом предпочтений и возможностей всех участников взаимодействия), распределять задачи между членами команды, участвовать в групповых формах работы (обсуждения, обмен мнений, «мозговые штурмы» и иные);
- выполнять свою часть работы, достигать качественного результата по своему направлению, и координировать свои действия с другими членами команды;

- оценивать качество своего вклада в общий результат по критериям, сформулированным понимать намерения других, проявлять уважительное отношение к собеседнику и корректно формулировать свои возражения;
- в ходе учебного диалога и/или дискуссии задавать вопросы по существу обсуждаемой темы и высказывать идеи, нацеленные на решение учебной задачи и поддержание благожелательности общения;
- сопоставлять свои суждения с суждениями других участников диалога, обнаруживать различие и сходство позиций;
- публично представлять результаты выполненного опыта (литературоведческого эксперимента, исследования, проекта);
- самостоятельно выбирать формат выступления с учётом задач презентации и особенностей аудитории и в соответствии с ним составлять устные и письменные тексты с использованием иллюстративных материалов;
- участниками взаимодействия на литературных занятиях;
- сравнивать результаты с исходной задачей и вклад каждого члена команды в достижение результатов, разделять сферу ответственности и проявлять готовность к предоставлению отчёта перед группой.

Универсальные учебные регулятивные действия:

1) *Самоорганизация*:

- выявлять проблемы для решения в учебных и жизненных ситуациях, анализируя ситуации, изображённые в художественной литературе;
- ориентироваться в различных подходах принятия решений (индивидуальное, принятие решения в группе, принятие решений группой);
- самостоятельно составлять алгоритм решения учебной задачи (или его часть), выбирать способ решения учебной задачи с учётом имеющихся ресурсов и собственных возможностей, аргументировать предлагаемые варианты решений;
- составлять план действий (план реализации намеченного алгоритма решения) и корректировать предложенный алгоритм с учётом получения новых знаний об изучаемом литературном объекте;
- делать выбор и брать ответственность за решение.

2) С*амоконтроль*:

- владеть способами самоконтроля, самомотивации и рефлексии в школьном литературном образовании; давать адекватную оценку учебной ситуации и предлагать план её изменения;
- учитывать контекст и предвидеть трудности, которые могут возникнуть при решении учебной задачи, адаптировать решение к меняющимся обстоятельствам;
- объяснять причины достижения (недостижения) результатов деятельности, давать оценку приобретённому опыту, уметь находить позитивное в произошедшей ситуации;
- вносить коррективы в деятельность на основе новых обстоятельств и изменившихся ситуаций, установленных ошибок, возникших трудностей; оценивать соответствие результата цели и условиям.

3) *Эмоциональный интеллект*:

- развивать способность различать и называть собственные эмоции, управлять ими и эмоциями других;
- выявлять и анализировать причины эмоций;
- ставить себя на место другого человека, понимать мотивы и намерения другого, анализируя примеры из художественной литературы;
- регулировать способ выражения своих эмоций;

4) *Принятие себя и других*:

- осознанно относиться к другому человеку, его мнению, размышляя над взаимоотношениями литературных героев;

- признавать своё право на ошибку и такое же право другого; принимать себя и других, не осуждая;
- проявлять открытость себе и другим;
- осознавать невозможность контролировать всё вокруг.

ПРЕДМЕТНЫЕ РЕЗУЛЬТАТЫ

5 КЛАСС

1) Иметь начальные представления об общечеловеческой ценности литературы и её роли в воспитании любви к Родине и дружбы между народами Российской Федерации;

2) понимать, что литература – это вид искусства и что художественный текст отличается от текста научного, делового, публицистического;

3) владеть элементарными умениями воспринимать, анализировать, интерпретировать и оценивать прочитанные произведения:

- определять тему и главную мысль произведения, иметь начальные представления о родах и жанрах литературы; характеризовать героев-персонажей, давать их сравнительные характеристики; выявлять элементарные особенности языка художественного произведения, поэтической и прозаической речи;
- понимать смысловое наполнение теоретико-литературных понятий и учиться использовать их в процессе анализа и интерпретации произведений: художественная литература и устное народное творчество; проза и поэзия; художественный образ; литературные жанры (народная сказка, литературная сказка, рассказ, повесть, стихотворение, басня); тема, идея, проблематика; сюжет, композиция; литературный герой (персонаж), речевая характеристика персонажей; портрет, пейзаж, художественная деталь; эпитет, сравнение, метафора, олицетворение; аллегория; ритм, рифма;
- сопоставлять темы и сюжеты произведений, образы персонажей;
- сопоставлять с помощью учителя изученные и самостоятельно прочитанные произведения фольклора и художественной литературы с произведениями других видов искусства (с учётом возраста, литературного развития обучающихся);

4) выразительно читать, в том числе наизусть (не менее 5 поэтических произведений, не выученных ранее), передавая личное отношение к произведению (с учётом литературного развития и индивидуальных особенностей обучающихся);

5) пересказывать прочитанное произведение, используя подробный, сжатый, выборочный пересказ, отвечать на вопросы по прочитанному произведению и с помощью учителя формулировать вопросы к тексту;

6) участвовать в беседе и диалоге о прочитанном произведении, подбирать аргументы для оценки прочитанного (с учётом литературного развития обучающихся);

7) создавать устные и письменные высказывания разных жанров объемом не менее 70 слов (с учётом литературного развития обучающихся);

8) владеть начальными умениями интерпретации и оценки текстуально изученных произведений фольклора и литературы;

9) осознавать важность чтения и изучения произведений устного народного творчества и художественной литературы для познания мира, формирования эмоциональных и эстетических впечатлений, а также для собственного развития;

10) планировать с помощью учителя собственное досуговое чтение, расширять свой круг чтения, в том числе за счёт произведений современной литературы для детей и подростков;

11) участвовать в создании элементарных учебных проектов под руководством учителя и учиться публично представлять их результаты (с учётом литературного развития обучающихся);

12) владеть начальными умениями использовать словари и справочники, в том числе в электронной форме; пользоваться под руководством учителя электронными библиотеками и другими интернет-ресурсами, соблюдая правила информационной безопасности.

6 КЛАСС

1) Понимать общечеловеческую и духовно-нравственную ценность литературы, осознавать её роль в воспитании любви к Родине и укреплении единства многонационального народа Российской Федерации;

2) понимать особенности литературы как вида словесного искусства, отличать художественный текст от текста научного, делового, публицистического;

3) осуществлять элементарный смысловой и эстетический анализ произведений фольклора и художественной литературы; воспринимать, анализировать, интерпретировать и оценивать прочитанное (с учётом литературного развития обучающихся);

- определять тему и главную мысль произведения, основные вопросы, поднятые автором; указывать родовую и жанровую принадлежность произведения; выявлять позицию героя и авторскую позицию; характеризовать героев-персонажей, давать их сравнительные характеристики; выявлять основные особенности языка художественного произведения, поэтической и прозаической речи;
- понимать сущность теоретико-литературных понятий и учиться использовать их в процессе анализа и интерпретации произведений, оформления собственных оценок и наблюдений: художественная литература и устное народное творчество; проза и поэзия; художественный образ; роды (лирика, эпос), жанры (рассказ, повесть, роман, басня, послание); форма и содержание литературного произведения; тема, идея, проблематика; сюжет, композиция; стадии развития действия: экспозиция, завязка, развитие действия, кульминация, развязка;повествователь, рассказчик, литературный герой (персонаж), лирический герой, речевая характеристика героя; портрет, пейзаж, художественная деталь; юмор, ирония; эпитет, метафора, сравнение; олицетворение, гипербола; антитеза, аллегория; стихотворный метр (хорей, ямб), ритм, рифма, строфа;
- выделять в произведениях элементы художественной формы и обнаруживать связи между ними;
- сопоставлять произведения, их фрагменты, образы персонажей, сюжеты разных литературных произведений, темы, проблемы, жанры (с учётом возраста и литературного развития обучающихся);
- сопоставлять с помощью учителя изученные и самостоятельно прочитанные произведения художественной литературы с произведениями других видов искусства (живопись, музыка, театр, кино);

4) выразительно читать стихи и прозу, в том числе наизусть (не менее 7 поэтических произведений, не выученных ранее), передавая личное отношение к произведению (с учётом литературного развития, индивидуальных особенностей обучающихся);

5) пересказывать прочитанное произведение, используя подробный, сжатый, выборочный, творческий пересказ, отвечать на вопросы по прочитанному произведению и с помощью учителя формулировать вопросы к тексту;

6) участвовать в беседе и диалоге о прочитанном произведении, давать аргументированную оценку прочитанному;

7) создавать устные и письменные высказывания разных жанров (объёмом не менее 100 слов), писать сочинение-рассуждение по заданной теме с опорой на прочитанные произведения, аннотацию, отзыв;

8) владеть умениями интерпретации и оценки текстуально изученных произведений фольклора, древнерусской, русской и зарубежной литературы и современных авторов с использованием методов смыслового чтения и эстетического анализа;

9) осознавать важность чтения и изучения произведений устного народного творчества и художественной литературы для познания мира, формирования эмоциональных и эстетических впечатлений, а также для собственного развития;

10) планировать собственное досуговое чтение, обогащать свой круг чтения по рекомендациям учителя, в том числе за счёт произведений современной литературы для детей и подростков;

11) развивать умения коллективной проектной или исследовательской деятельности под руководством учителя и учиться публично представлять полученные результаты;

12) развивать умение использовать словари и справочники, в том числе в электронной форме; пользоваться под руководством учителя электронными библиотеками и другими интернет-ресурсами, соблюдая правила информационной безопасности.

7 КЛАСС

1) Понимать общечеловеческую и духовно-нравственную ценность литературы, осознавать её роль в воспитании любви к Родине и укреплении единства многонационального народа Российской Федерации;

2) понимать специфику литературы как вида словесного искусства, выявлять отличия художественного текста от текста научного, делового, публицистического;

3) проводить смысловой и эстетический анализ произведений фольклора и художественной литературы; воспринимать, анализировать, интерпретировать и оценивать прочитанное (с учётом литературного развития обучающихся), понимать, что в литературных произведениях отражена художественная картина мира:

- анализировать произведение в единстве формы и содержания; определять тему, главную мысль и проблематику произведения, его родовую и жанровую принадлежность; выявлять позицию героя, рассказчика и авторскую позицию, учитывая художественные особенности произведения; характеризовать героев-персонажей, давать их сравнительные характеристики, оценивать систему персонажей; определять особенности композиции и основной конфликт произведения; объяснять своё понимание нравственно-философской, социально-исторической и эстетической проблематики произведений (с учётом литературного развития обучающихся); выявлять основные особенности языка художественного произведения, поэтической и прозаической речи; находить основные изобразительно-выразительные средства, характерные для творческой манеры писателя, определять их художественные функции;
- понимать сущность и элементарные смысловые функции теоретико-литературных понятий и учиться самостоятельно использовать их в процессе анализа и интерпретации произведений, оформления собственных оценок и наблюдений: художественная литература и устное народное творчество; проза и поэзия; художественный образ; роды (лирика, эпос), жанры (рассказ, повесть, роман, послание, поэма, песня); форма и содержание литературного произведения; тема, идея, проблематика; пафос (героический, патриотический, гражданский и др.); сюжет, композиция, эпиграф; стадии развития действия: экспозиция, завязка, развитие действия, кульминация, развязка; автор, повествователь, рассказчик, литературный

герой (персонаж), лирический герой, речевая характеристика героя; портрет, пейзаж, интерьер, художественная деталь; юмор, ирония, сатира; эпитет, метафора, сравнение; олицетворение, гипербола; антитеза, аллегория; анафора; стихотворный метр (хорей, ямб, дактиль, амфибрахий, анапест), ритм, рифма, строфа;

- выделять в произведениях элементы художественной формы и обнаруживать связи между ними;
- сопоставлять произведения, их фрагменты, образы персонажей, сюжеты разных литературных произведений, темы, проблемы, жанры, художественные приёмы, особенности языка;
- сопоставлять изученные и самостоятельно прочитанные произведения художественной литературы с произведениями других видов искусства (живопись, музыка, театр, кино);

4) выразительно читать стихи и прозу, в том числе наизусть (не менее 9 поэтических произведений, не выученных ранее), передавая личное отношение к произведению (с учётом литературного развития, индивидуальных особенностей обучающихся);

5) пересказывать прочитанное произведение, используя различные виды пересказов, отвечать на вопросы по прочитанному произведению и самостоятельно формулировать вопросы к тексту; пересказывать сюжет и вычленять фабулу;

6) участвовать в беседе и диалоге о прочитанном произведении, соотносить собственную позицию с позицией автора, давать аргументированную оценку прочитанному;

7) создавать устные и письменные высказывания разных жанров (объёмом не менее 150 слов), писать сочинение-рассуждение по заданной теме с опорой на прочитанные произведения; под руководством учителя учиться исправлять и редактировать собственные письменные тексты; собирать материал и обрабатывать информацию, необходимую для составления плана, таблицы, схемы, доклада, конспекта, аннотации, эссе, литературно-творческой работы на самостоятельно или под руководством учителя выбранную литературную или публицистическую тему;

8) самостоятельно интерпретировать и оценивать текстуально изученные художественные произведения древнерусской, русской и зарубежной литературы и современных авторов с использованием методов смыслового чтения и эстетического анализа;

9) понимать важность чтения и изучения произведений фольклора и художественной литературы для самостоятельного познания мира, развития собственных эмоциональных и эстетических впечатлений;

10) планировать своё досуговое чтение, обогащать свой круг чтения по рекомендациям учителя и сверстников, в том числе за счёт произведений современной литературы для детей и подростков;

11) участвовать в коллективной и индивидуальной проектной или исследовательской деятельности и публично представлять полученные результаты;

12) развивать умение использовать энциклопедии, словари и справочники, в том числе в электронной форме; самостоятельно пользоваться электронными библиотеками и подбирать проверенные источники в интернет-библиотеках для выполнения учебных задач, соблюдая правила информационной безопасности.

8 КЛАСС

1) Понимать духовно-нравственную ценность литературы, осознавать её роль в воспитании патриотизма и укреплении единства многонационального народа Российской Федерации;

2) понимать специфику литературы как вида словесного искусства, выявлять отличия художественного текста от текста научного, делового, публицистического;

3) проводить самостоятельный смысловой и эстетический анализ произведений художественной литературы; воспринимать, анализировать, интерпретировать и оценивать прочитанное (с учётом литературного развития обучающихся), понимать неоднозначность художественных смыслов, заложенных в литературных произведениях:

- анализировать произведение в единстве формы и содержания; определять тематику и проблематику произведения, его родовую и жанровую принадлежность; выявлять позицию героя, повествователя, рассказчика и авторскую позицию, учитывая художественные особенности произведения и отражённые в нём реалии; характеризовать героев-персонажей, давать их сравнительные характеристики, оценивать систему образов; выявлять особенности композиции и основной конфликт произведения; характеризовать авторский пафос; выявлять и осмыслять формы авторской оценки героев, событий, характер авторских взаимоотношений с читателем как адресатом произведения; объяснять своё понимание нравственно-философской, социально-исторической и эстетической проблематики произведений (с учётом возраста и литературного развития обучающихся); выявлять языковые особенности художественного произведения, поэтической и прозаической речи; находить основные изобразительно-выразительные средства, характерные для творческой манеры и стиля писателя, определять их художественные функции;
- овладеть сущностью и пониманием смысловых функций теоретико-литературных понятий и самостоятельно использовать их в процессе анализа и интерпретации произведений, оформления собственных оценок и наблюдений: художественная литература и устное народное творчество; проза и поэзия; художественный образ, факт, вымысел; роды (лирика, эпос, драма), жанры (рассказ, повесть, роман, баллада, послание, поэма, песня, сонет, лироэпические (поэма, баллада));форма и содержание литературного произведения; тема, идея, проблематика; пафос (героический, патриотический, гражданский и др.); сюжет, композиция, эпиграф; стадии развития действия: экспозиция, завязка, развитие действия, кульминация, развязка; конфликт; система образов; автор, повествователь, рассказчик, литературный герой (персонаж), лирический герой, речевая характеристика героя; портрет, пейзаж, интерьер, художественная деталь, символ; юмор, ирония, сатира, сарказм, гротеск;эпитет, метафора, сравнение; олицетворение, гипербола; антитеза, аллегория; анафора; звукопись (аллитерация, ассонанс); стихотворный метр (хорей, ямб, дактиль, амфибрахий, анапест), ритм, рифма, строфа; афоризм;
- рассматривать отдельные изученные произведения в рамках историко-литературного процесса (определять и учитывать при анализе принадлежность произведения к историческому времени, определённому литературному направлению);
- выделять в произведениях элементы художественной формы и обнаруживать связи между ними; определять родо-жанровую специфику изученного художественного произведения;
- сопоставлять произведения, их фрагменты, образы персонажей, литературные явления и факты, сюжеты разных литературных произведений, темы, проблемы, жанры, художественные приёмы, эпизоды текста, особенности языка;
- сопоставлять изученные и самостоятельно прочитанные произведения художественной литературы с произведениями других видов искусства (изобразительное искусство, музыка, театр, балет, кино, фотоискусство, компьютерная графика);

4) выразительно читать стихи и прозу, в том числе наизусть (не менее 11 поэтических произведений, не выученных ранее), передавая личное отношение к произведению (с учётом литературного развития, индивидуальных особенностей обучающихся);

5) пересказывать изученное и самостоятельно прочитанное произведение, используя различные виды пересказов, обстоятельно отвечать на вопросы и

самостоятельно формулировать вопросы к тексту; пересказывать сюжет и вычленять фабулу;

6) участвовать в беседе и диалоге о прочитанном произведении, соотносить собственную позицию с позицией автора и позициями участников диалога, давать аргументированную оценку прочитанному;

7) создавать устные и письменные высказывания разных жанров (объёмом не менее 200 слов), писать сочинение-рассуждение по заданной теме с опорой на прочитанные произведения; исправлять и редактировать собственные письменные тексты; собирать материал и обрабатывать информацию, необходимую для составления плана, таблицы, схемы, доклада, конспекта, аннотации, эссе, отзыва, литературно-творческой работы на самостоятельно выбранную литературную или публицистическую тему, применяя различные виды цитирования;

8) интерпретировать и оценивать текстуально изученные и самостоятельно прочитанные художественные произведения древнерусской, классической русской и зарубежной литературы и современных авторов с использованием методов смыслового чтения и эстетического анализа;

9) понимать важность чтения и изучения произведений фольклора и художественной литературы как способа познания мира и окружающей действительности, источника эмоциональных и эстетических впечатлений, а также средства собственного развития;

10) самостоятельно планировать своё досуговое чтение, обогащать свой литературный кругозор по рекомендациям учителя и сверстников, а также проверенных интернет-ресурсов, в том числе за счёт произведений современной литературы;

11) участвовать в коллективной и индивидуальной проектной и исследовательской деятельности и публично представлять полученные результаты;

12) самостоятельно использовать энциклопедии, словари и справочники, в том числе в электронной форме; пользоваться электронными библиотеками и подбирать в Интернете проверенные источники для выполнения учебных задач; применять ИКТ, соблюдая правила информационной безопасности.

9 КЛАСС

1) Понимать духовно-нравственную и культурно-эстетическую ценность литературы, осознавать её роль в формировании гражданственности и патриотизма, уважения к своей Родине и её героической истории, укреплении единства многонационального народа Российской Федерации;

2) понимать специфические черты литературы как вида словесного искусства, выявлять главные отличия художественного текста от текста научного, делового, публицистического;

3) владеть умением самостоятельного смыслового и эстетического анализа произведений художественной литературы (от древнерусской до современной); анализировать литературные произведения разных жанров; воспринимать, анализировать, интерпретировать и оценивать прочитанное (с учётом литературного развития обучающихся), понимать условность художественной картины мира, отражённой в литературных произведениях с учётом неоднозначности заложенных в них художественных смыслов:

- анализировать произведение в единстве формы и содержания; определять тематику и проблематику произведения, его родовую и жанровую принадлежность; выявлять позицию героя, повествователя, рассказчика и авторскую позицию, учитывая художественные особенности произведения и отраженные в нём реалии; характеризовать героев-персонажей, давать их сравнительные характеристики, оценивать систему образов; выявлять особенности композиции и основной конфликт произведения; характеризовать авторский пафос; выявлять и осмысливать формы авторской оценки героев, событий,

характер авторских взаимоотношений с читателем как адресатом произведения; объяснять своё понимание нравственно-философской, социально-исторической и эстетической проблематики произведений (с учётом литературного развития обучающихся); выявлять языковые особенности художественного произведения, поэтической и прозаической речи; находить основные изобразительно-выразительные средства, характерные для творческой манеры писателя, определять их художественные функции, выявляя особенности авторского языка и стиля;

- овладеть сущностью и пониманием смысловых функций теоретико-литературных понятий и самостоятельно использовать их в процессе анализа и интерпретации произведений, оформления собственных оценок и наблюдений: художественная литература и устное народное творчество; проза и поэзия; художественный образ, факт, вымысел; литературные направления (классицизм, сентиментализм, романтизм, реализм); роды (лирика, эпос, драма), жанры (рассказ, притча, повесть, роман, комедия, драма, трагедия, баллада, послание, поэма, ода, элегия, песня, отрывок, сонет, лироэпические (поэма, баллада)); форма и содержание литературного произведения; тема, идея, проблематика; пафос (героический, патриотический, гражданский и др.); сюжет, композиция, эпиграф; стадии развития действия: экспозиция, завязка, развитие действия, кульминация, развязка, эпилог;авторское/лирическое отступление; конфликт; система образов; образ автора, повествователь, рассказчик, литературный герой (персонаж), лирический герой, лирический персонаж; речевая характеристика героя; портрет, пейзаж, интерьер, художественная деталь; символ, подтекст, психологизм; реплика, диалог, монолог; ремарка; юмор, ирония, сатира, сарказм, гротеск; эпитет, метафора, метонимия, сравнение, олицетворение, гипербола, умолчание, параллелизм; антитеза, аллегория; риторический вопрос, риторическое восклицание;инверсия, анафора, повтор; художественное время и пространство; звукопись (аллитерация, ассонанс); стиль; стихотворный метр (хорей, ямб, дактиль, амфибрахий, анапест), ритм, рифма, строфа; афоризм;
- рассматривать изученные и самостоятельно прочитанные произведения в рамках историко-литературного процесса (определять и учитывать при анализе принадлежность произведения к историческому времени, определённому литературному направлению);
- выявлять связь между важнейшими фактами биографии писателей (в том числе А. С. Грибоедова, А. С. Пушкина, М. Ю. Лермонтова, Н. В. Гоголя) и особенностями исторической эпохи, авторского мировоззрения, проблематики произведений;
- выделять в произведениях элементы художественной формы и обнаруживать связи между ними; определять родо-жанровую специфику изученного и самостоятельно прочитанного художественного произведения;
- сопоставлять произведения, их фрагменты (с учётом внутритекстовых и межтекстовых связей), образы персонажей, литературные явления и факты, сюжеты разных литературных произведений, темы, проблемы, жанры, художественные приёмы, эпизоды текста, особенности языка;
- сопоставлять изученные и самостоятельно прочитанные произведения художественной литературы с произведениями других видов искусства (изобразительное искусство, музыка, театр, балет, кино, фотоискусство, компьютерная графика);

4) выразительно читать стихи и прозу, в том числе наизусть (не менее 12 поэтических произведений, не выученных ранее), передавая личное отношение к произведению (с учётом литературного развития, индивидуальных особенностей обучающихся);

5) пересказывать изученное и самостоятельно прочитанное произведение, используя различные виды устных и письменных пересказов, обстоятельно отвечать на

вопросы по прочитанному произведению и самостоятельно формулировать вопросы к тексту; пересказывать сюжет и вычленять фабулу;

6) участвовать в беседе и диалоге о прочитанном произведении, в учебной дискуссии на литературные темы, соотносить собственную позицию с позицией автора и мнениями участников дискуссии, давать аргументированную оценку прочитанному и отстаивать свою точку зрения, используя литературные аргументы;

7) создавать устные и письменные высказывания разных жанров (объёмом не менее 250 слов), писать сочинение-рассуждение по заданной теме с опорой на прочитанные произведения; представлять развёрнутый устный или письменный ответ на проблемный вопрос; исправлять и редактировать собственные и чужие письменные тексты; собирать материал и обрабатывать информацию, необходимую для составления плана, таблицы, схемы, доклада, конспекта, аннотации, эссе, отзыва, рецензии, литературно-творческой работы на самостоятельно выбранную литературную или публицистическую тему, применяя различные виды цитирования;

8) самостоятельно интерпретировать и оценивать текстуально изученные и самостоятельно прочитанные художественные произведения древнерусской, классической русской и зарубежной литературы и современных авторов с использованием методов смыслового чтения и эстетического анализа;

9) понимать важность вдумчивого чтения и изучения произведений фольклора и художественной литературы как способа познания мира и окружающей действительности, источника эмоциональных и эстетических впечатлений, а также средства собственного развития;

10) самостоятельно планировать своё досуговое чтение, обогащать свой литературный кругозор по рекомендациям учителя и сверстников, а также проверенных интернет-ресурсов, в том числе за счёт произведений современной литературы;

11) участвовать в коллективной и индивидуальной проектной и исследовательской деятельности и уметь публично презентовать полученные результаты;

12) уметь самостоятельно пользоваться энциклопедиями, словарями и справочной литературой, информационно-справочными системами, в том числе в электронной форме; пользоваться каталогами библиотек, библиографическими указателями, системой поиска в Интернете; работать с электронными библиотеками и подбирать в библиотечных фондах и Интернете проверенные источники для выполнения учебных задач; применять ИКТ, соблюдая правила информационной безопасности.

ТЕМАТИЧЕСКОЕ ПЛАНИРОВАНИЕ
5 КЛАСС (102 ч)

Тематические блоки, темы	Номер и тема урока	Количество часов	Основные виды деятельности обучающихся	Контроль	Электронные (цифровые) образовательные ресурсы
Мифология	1. Литература как искусство слова. 2.Мифы и мифология: основные понятия. 3.Мифы народов России и мира. 4. Сочинение о любимом эпическом герое.	4	Выразительно читать мифы и другие эпические произведения, отвечать на вопросы, пересказывать. Анализировать сюжет, жанровые, композиционные и художественные особенности. Определять и формулировать тему и основную мысль прочитанных мифов. Сопоставлять мифы разных народов, сравнивать их с эпическимипроизведениями. Характеризовать главных героев, сравнивать их поступки. Высказывать своё отношение к событиям и эпическим героям. Участвовать в разработке учебных проектов. Пользоваться библиотечным каталогом для поиска книги. Писать сочинение о любимом эпическом герое.	Сочинение	Урок «Мифы других стран и народов. Миф о сотворении мира. Миф о потопе» (РЭШ) https://resh.edu.ru/subject/lesson/732/ Урок «Мифы и мифология. Мифы Древней Греции» (РЭШ) https://resh.edu.ru/subject/lesson/730/ Урок «Мифы и мифология. Олимпийские боги. Миф о боге Аполлоне и музах» (РЭШ) https://resh.edu.ru/subject/lesson/424/ Урок «Обобщающий урок. Мифы и мифология: основные понятия. Жанры детского и взрослого фольклора как система» (РЭШ) https://resh.edu.ru/subject/lesson/425/
Фольклор	5. Малые жанры фольклора. 6.Русские пословицы и поговорки. 7. Загадки. 8.Русские народные сказки. 9.Виды сказок (волшебные, бытовые, о животных). 10.Сказки разных народов мира.	8	Выразительно читать фольклорные произведения малых жанров, отвечать на вопросы. Отличать пословицы от поговорок. Сопоставлять русские пословицы и поговорки с пословицами и поговорками других народов. Уметь сочинять и разгадывать загадки. Выразительно читать, пересказывать (кратко, подробно, выборочно) сказки, отвечать на вопросы. Определять виды сказок (волшебные,	Контрольная работа	Урок «Фольклор. Малые жанры фольклора» (РЭШ) https://resh.edu.ru/subject/lesson/7370/start/245746/ Урок «Пословицы и поговорки» (Инфоурок) https://iu.ru/video-lessons/c5b0765c-e843-4098-87d3-ec6cd7d01a2e Урок «Русская народная сказка «Царевна-лягушка» (РЭШ) https://resh.edu.ru/subject/lesson/7371/start/310764/

	11.Творческая работа с использованием пословиц, поговорок и сказок. 12.Контрольная работа по теме «Фольклор».		бытовые,о животных). Определять и формулировать тему и основную мысль прочитанной сказки. Характеризовать героев сказок, оценивать их поступки. Определять особенности языка и композиции народных сказок разных народов (зачин, концовка, постоянные эпитеты, устойчивые выражения и др.). Сочинять собственные сказки, употребляя сказочные устойчивые выражения. Инсценировать любимую сказку.		Урок «Богатырская сказка «Иван – крестьянский сын и Чудо-юдо» (РЭШ) https://resh.edu.ru/subject/lesson/7369/start/245650/ Урок «Сказки о животных» (РЭШ) https://resh.edu.ru/subject/lesson/7368/start/245618/ Урок «Бытовые сказки» (РЭШ) https://resh.edu.ru/subject/lesson/7367/start/300876/ Урок «Волшебная сказка» (Инфоурок) https://iu.ru/video-lessons/b0f260bb-8f33-487a-be21-1cde0768c8f8
Литература первой половины XIX века	13.Художественные особенности басенного жанра. 14.И. А. Крылов. Басня «Волк на псарне». 15.Басенные образы. «Квартет», «Свинья под Дубом». 16-17. Выразительное чтение басен И. А. Крылова.	5	Выразительно читать басню, в том числе по ролям. Определять и формулировать тему и основную мысль прочитанной басни. Находить значение незнакомого слова в словаре. Инсценировать басню. Определятьхудожественные особенности басенного жанра. Иметь первоначальное представление об аллегориии морали. Читать басню наизусть (по выбору обучающегося).		Урок «Жанр басни в мировой литературе» (РЭШ) https://resh.edu.ru/subject/lesson/7393/start/300908/ Урок «Басни И. А. Крылова» (РЭШ) https://resh.edu.ru/subject/lesson/7392/start/244530/
	18. Стихотворения А. С. Пушкина «Зимний вечер», «Зимнее утро», «Няне». 19.Природа и человек в стихотворениях А. С. Пушкина. Стихотворение «Няне». 20.Письменная работа попервоначальному	7	Выразительно читать стихотворения. Отличатьпоэтический текст от прозаического, аргументировать свой ответ. Определять тематическое единство подобранных произведений. Выявлять средствахудожественной изобразительности в лирических произведениях (эпитет, метафору, олицетворение,сравнение). Выполнять письменные работы по		Урок «А.С. Пушкин. Стихотворение «Няне» (РЭШ) https://resh.edu.ru/subject/lesson/7390/start/310828/ Урок «А. С. Пушкин. Пролог к поэме «Руслан и Людмила» (РЭШ) https://resh.edu.ru/subject/lesson/7389/start/310860/ Урок «А. С. Пушкин. «Сказка о мёртвой царевне и о семи богатырях». События и

	анализу стихотворения. 21.Образ царевны в «Сказке о мертвой царевне и о семи богатырях» А. С. Пушкина. 22.Образ королевича Елисея в сказке А. С. Пушкина. 23. ***Внеклассное чтение.*** Сказка В. А. Жуковского «Спящая царевна». 24.Выразительное чтение сказок А.С.Пушкина.		первоначальному анализу стихотворения. Заучиватьстихотворения наизусть. Выразительно читатьсказку, отвечать на вопросы по содержанию. Определять идейно-тематическое содержание сказкиА. С. Пушкина. Выявлять своеобразие авторскойсказки и её отличие от народной. Выделять ключевыеэпизоды в тексте произведения. Сопоставлять сказкус другими видами искусства.		герои» (РЭШ) https://resh.edu.ru/subject/lesson/7388/start/310892/ Урок «А. С. Пушкин. «Сказка о мёртвой царевне и о семи богатырях». Истоки сюжета, поэтика сказки» (РЭШ) https://resh.edu.ru/subject/lesson/7387/start/310924/ Урок «Жуковский В. А. «Спящая царевна» (РЭШ) https://resh.edu.ru/subject/lesson/7394/start/310796/
	25.Стихотворение М. Ю. Лермонтова «Бородино». Прототипы героев. 26. Образ исторического события в стихотворении. 27. ***Внеклассное чтение.*** Стихотворения М. Ю. Лермонтова «Поле Бородина», «Два великана». 28. Мини-сочинение по творчеству М.Ю. Лермонтова.	4	Выразительно читать стихотворение. Отвечать на вопросы по прочитанному тексту,задавать вопросы с целью понимания содержаниястихотворения. Определять его историческую основу, идейно-тематическое содержание. Определять позицию автора. Выявлять жанровые признаки и средства художественной изобразительности в произведении (эпитет,олицетворение, сравнение, метафора). Заучиватьстихотворение наизусть. Писать мини-сочинение.	Сочинение	Урок «М. Ю. Лермонтов. «Бородино» (РЭШ) https://resh.edu.ru/subject/lesson/7385/start/310956/
	29. Повесть Н. В. Гоголя «Ночь передРождеством». Фольклорные источники и мотивы. 30-31. Фантастические события в повести «Ночь перед Рождеством». Мир Диканьки. 32. ***Внеклассное чтение.***	4	Читать выразительно прозаический текст, отвечать на вопросы. Учиться самостоятельно формулировать вопросы. Пересказывать (кратко, подробно, выборочно) текст повести. Выделять ключевые эпизодыв тексте произведения. Составлять устный отзыв о прочитанном		Урок «Н.В. Гоголь. История создания сборника «Вечера на хуторе близ Диканьки». Сюжет повести. Картины народной жизни в повести «Ночь перед Рождеством» (internetурок) https://interneturok.ru/lesson/literatura/6-klass/proizvedeniya-russkih-pisatelej-19-veka/n-v-gogol-istoriya-sozdaniya-sbornika-vechera-na-hutore-bliz-dikanki-syuzhet-

	Своеобразие повести Н.В. Гоголя «Вечер накануне Ивана Купалы».		произведении. Определять художественные средства, создающие фантастический настрой повести, а также картины народной жизни. Определять близость повести к народным сказкам и легендам. Пользоваться библиотечным каталогом для поиска книги.		povesti-kartiny-narodnoy-zhizni-v-povesti-noch-pered-rozhdestvom-peyzazh-rozhdestvenskoy-nochi Урок «Реалистическое и фантастическое в повести «Ночь перед Рождеством». Сцены придворной жизни» (internetурок)https://interneturok.ru/lesson/literatura/6-klass/proizvedeniya-russkih-pisatelej-19-veka/realisticheskoe-i-fantasticheskoe-v-povesti-noch-pered-rozhdestvom-stseny-pridvornoy-zhizni Урок «Реалистическое и фантастическое в повести «Ночь перед Рождеством». Теория литературы. Юмор» (internetурок) https://interneturok.ru/lesson/literatura/6-klass/proizvedeniya-russkih-pisatelej-19-veka/realisticheskoe-i-fantasticheskoe-v-povesti-noch-pered-rozhdestvom-teoriya-literatury-yumor
Литература второй половины XIX века	33. Рассказ И. С. Тургенева «Муму». Знакомство с героями. 34. Образ Герасима в рассказе И. С. Тургенева «Муму». 35. Образ исторического времени в рассказе И. С. Тургенева «Муму». 36. Смысл названия рассказа И. С. Тургенева «Муму». 37. Сочинение по рассказу И.С. Тургенева «Муму»	5	Выразительно читать рассказ, отвечать на вопросы, пересказывать (подробно и сжато). Выделять наиболее яркие эпизоды произведения. Составлять простой план рассказа. Определять тему, идею произведения. Характеризовать главных героев рассказа. Составлять устный портрет Герасима. Определять роль пейзажных описаний. Писать сочинение по содержанию рассказа.	Сочинение	Урок «И. С. Тургенев «Муму». Протест против рабства» (РЭШ) https://resh.edu.ru/subject/lesson/7381/start/244754/ Урок «И. С. Тургенев «Муму». Портреты героев. Пейзажи» (РЭШ) https://resh.edu.ru/subject/lesson/7380/start/244594/
	38.Н. А. Некрасов. Жизнь крестьянских детей в	5	Выразительно читать поэтический текст, в том числе по ролям.	Контрольная работа	Урок «Н. А. Некрасов. «Крестьянские дети» (РЭШ)

	стихотворении «Крестьянские дети». Образ автора. 39.Н. А. Некрасов. «Есть женщины в русских селеньях...» (отрывок из поэмы «Мороз, Красный нос»). 40-41. Выразительное чтение произведений Н. А. Некрасова. 42. Контрольная работа за 1 полугодие.		Определять тематическое содержание стихотворения. Характеризовать главных героев, лирического героя (автора). Определять отношение автора к детям. Выявлять средства художественной выразительности. Заучивать стихотворение наизусть.		https://resh.edu.ru/subject/lesson/7382/start/245394/ Урок «Н. А. Некрасов. «Есть женщины в русских селеньях...» (отрывок из поэмы «Мороз, Красный нос»)» (РЭШ) https://resh.edu.ru/subject/lesson/7383/start/245458/
	43. Рассказ Л. Н. Толстого «Кавказский пленник». Историко-литературная основа рассказа. 44. Образы горцев. 45. Образы Жилина и Костылина. 46. Герои рассказа «Кавказский пленник». 47. Повторительно - обобщающий урок по теме: «Герои «Кавказского пленника». 48. Сочинение по рассказу Л. Н. Толстого «Кавказский пленник»	6	Выразительно читать текст рассказа, отвечать на вопросы, пересказывать (подробно и сжато). Выявлять основную мысль рассказа, определять его композиционные особенности. Выделять ключевые эпизоды в тексте произведения. Составлять план сообщения о главных героях произведения. Составлять сравнительнуюхарактеристику Жилина и Костылина. Характеризовать горцев, их обычаи и нравы. Давать собственную интерпретацию и оценку рассказа. Давать развёрнутый ответ на вопрос, связанный со знанием и пониманием литературного произведения.	Сочинение	Урок «Л. Н. Толстой. «Кавказский пленник». Русский офицер в плену у горцев» (РЭШ) https://resh.edu.ru/subject/lesson/7378/start/245554/ Урок «Л. Н. Толстой. «Кавказский пленник». Жилин и Костылин» (РЭШ) https://resh.edu.ru/subject/lesson/7377/start/300940/
Литература XIX-XX веков	49.Образ времени года в стихотворениях Ф. И. Тютчева и А. А. Фета. 50. Описание любимого времени года с	6	Выразительно читать стихотворение, определять его тематическое содержание, средства художественной выразительности (эпитет, метафора, сравнение, олицетворение).		Урок «А. А. Фет. «Чудные картины» русской природы» (РЭШ) https://resh.edu.ru/subject/lesson/7379/start/244562/ Урок «Ф. И. Тютчев – великолепный певец

	использованием цитат. 51.Образ родины в поэзии С. А. Есенина. 52. Стихотворения И. А. Бунина «Густой зеленый ельник у дороги...», «У птицы есть гнездо, у зверя есть нора...», «Няня». 53. Стихотворение «Родная деревня» Н.М.Рубцова. 54.Урок внеклассного чтения по произведениям русской поэзии.		Выявлять музыкальность поэтического текста. Выражать личное читательское отношение к прочитанному. Заучивать одно из стихотворенийнаизусть.		природы» (РЭШ) https://resh.edu.ru/subject/lesson/7375/start/245330/ Урок «Русские поэты XIX века о Родине и родной природе» (РЭШ) https://resh.edu.ru/subject/lesson/7374/start/244946/ Урок «Образ родного дома в стихах С.А. Есенина» (РЭШ) https://resh.edu.ru/subject/lesson/7409/start/245202/ Урок «И. А. Бунин. «Помню — долгий зимний вечер...» (РЭШ) https://resh.edu.ru/subject/lesson/7397/start/299008/ Урок «Д. Кедрин. «Алёнушка»; А. Прокофьев. «Алёнушка»; Н. Рубцов. «Родная деревня» (РЭШ) https://resh.edu.ru/subject/lesson/7396/start/304915/
	55. Юмористические рассказы отечественных писателей XIX-XX веков. 56. А. П. Чехов.«Мальчики». 57. А. П. Чехов. «Хирургия». 58. Юмористический рассказ М. М. Зощенко «Галоша». 59.М. М. Зощенко «Ёлка».	5	Выразительно читать рассказ, отвечать на вопросы по прочитанному произведению, задавать вопросы с целью понимания содержания произведений, пересказывать близко к тексту. Определять рольназвания влитературном произведении. Анализировать произведение с учётом его жанровых особенностей, с использованием методов смыслового чтения и эстетического анализа, давать собственную интерпретацию и оценку произведениям. Характеризовать героев рассказа. Сопоставлять произведения авторов по заданным основаниям. Выявлять детали, создающие комический		Урок «А. П. Чехов. «Хирургия» (РЭШ) https://resh.edu.ru/subject/lesson/7376/start/305353/ Урок «А.П. Чехов «Мальчики» (РЭШ) https://resh.edu.ru/subject/lesson/4489/start/185000/ Урок «М. М. Зощенко «Золотые слова» (РЭШ) https://resh.edu.ru/subject/lesson/4378/start/196419/ Урок «М. М. Зощенко «Ёлка» (РЭШ) https://resh.edu.ru/subject/lesson/6044/start/306279/

			эффект. Инсценировать один из рассказов или его фрагмент. Пользоваться библиотечным каталогом для поиска книги.		
	60.Произведения отечественной литературы о природе и животных. 61.А. И. Куприн. Рассказы о животных. 62.М. М. Пришвин о природе. 63.К. Г. Паустовский. «Теплый хлеб». 64. Практическая работа «Отзыв о прочитанном произведении». 65.***Внеклассное чтение.***Животные в жизни человека. Рассказ Ю. П. Казакова «Арктур – гончий пес».	6	Выразительно читать прозаический текст, отвечать на вопросы, владеть разными видами пересказа. Составлять план. Определять сюжет и тематическое своеобразие произведения. Находить и характеризовать образ рассказчика, его роль в повествовании. Определять средства художественной выразительности прозаического текста. Писать отзыв на прочитанное произведение. Пользоваться библиотечным каталогом для поиска книги.	Практическая работа	Урок «К. Г. Паустовский «Тёплый хлеб» (РЭШ) https://resh.edu.ru/subject/lesson/7403/start/300972/ Урок «Анализ сказки-были «Кладовая солнца» М.М. Пришвина» (ЯндексУроки) https://yandex.ru/tutor/uroki/klass-5/literatura/20-04-literatura-5-analiz-skazki-byli-kladovaya-solnca-m-m-prishvina_4863f1244d54486b96e925cf6b61a25a/ Урок «М.М. Пришвин «Выскочка» (РЭШ) https://resh.edu.ru/subject/lesson/5950/start/287419/ Урок «Птицы с характерами. М. Пришвин «Изобретатель» (Знайка) https://znaika.ru/catalog/4-klass/chtenie/Ptitsy-s-kharakterami.-M.-Prishvin-%C2%ABIzobretatel%C2%BB.html Урок «А.И. Куприн «Барбос и Жулька» (РЭШ) https://resh.edu.ru/subject/lesson/3516/start/193811/ Урок «А.И. Куприн. «Слон» (РЭШ) https://resh.edu.ru/subject/lesson/4358/start/188903/
	66-67.А. П. Платонов. «Никита». 68.***Внеклассное чтение***. Рассказ А. П. Платонова «Цветок на земле».	3	Выразительно читать прозаический текст, отвечать на вопросы по прочитанному произведению, задавать вопросы с целью понимания содержания произведения, владеть разными видами пересказа.		Урок «А. П. Платонов. «Никита» (РЭШ) https://resh.edu.ru/subject/lesson/7400/start/304883/

			Составлять план. Определять тему рассказа. Определять средства выразительности прозаического текста. Давать развёрнутый ответ на вопрос, связанный со знанием и пониманием литературного произведения.		
	69. Рассказ В. П. Астафьева «Васюткино озеро». Образ главного героя. 70. Человек и природа в рассказе В. П. Астафьева «Васюткино озеро». 71. ***Внеклассное чтение.*** Рассказ В. П. Астафьева «Зачем я убилкоростеля?». 72. Сочинение по самостоятельно составленному плану.	4	Читать прозаический текст, отвечать на вопросы, пересказывать, участвовать в беседе о произведении. Находить детали, языковые средства художественной выразительности, определять их роль в произведении. Находить значение незнакомого слова в словаре. Определять характер главного героя, его взаимоотношение с природой. Выявлять роль пейзажа в рассказе. Высказывать своё отношение к герою рассказа. Писать сочинение по самостоятельно составленному плану.	Сочинение	Урок «В.П. Астафьев. «Васюткино озеро» (РЭШ) https://resh.edu.ru/subject/lesson/7399/start/301528/
Литература XX-XXI веков	73. Повесть В. П. Катаева «Сын полка». 74. Образ Вани Солнцева. 75.Л. А. Кассиль. «Дорогие мои мальчишки». 76. ***Внеклассное чтение.*** Стихотворение К. Симонова «Майор привез мальчишку на лафете…»	4	Воспринимать и выразительно читать литературное произведение. Отвечать на вопросы (с использованием цитирования) и самостоятельно формулировать вопросы к тексту. Участвовать в коллективном диалоге. Анализировать сюжет, тему произведения, определять его композиционные особенности. Характеризовать и сопоставлять героев произведения, выявлять художественные средства их создания. Выявлять средства художественной изобразительности в произведении. Использовать различные виды пересказа		"Ровесники победы" видео-обзор книги В. Катаева "Сын полка"https://youtu.be/MB6clXacITg «К 75-летию Великой Победы Л.Кассиль "Дорогие мои мальчишки"https://youtu.be/5eCxYOQNfJE Урок «К. М. Симонов. «Майор привёз мальчишку на лафете...» (РЭШ) https://resh.edu.ru/subject/lesson/7408/start/298976/

			произведения. Письменно отвечать на вопрос. Выражать личное читательское отношение к прочитанному. Работать со словарями, определять значение незнакомых слов. Писать отзыв на одно из произведений.		
	77. Произведения отечественных писателей XIX–XXI веков на тему детства. 78. В. Г. Короленко «В дурном обществе». Сюжет и герои. 79.Практическая работа «Отзыв о прочитанном произведении».	3	Воспринимать и выразительно читать литературное произведение. Отвечать на вопросы, формулировать самостоятельно вопросы к тексту, пересказывать прозаические произведения. Определять тему, идею произведения. Характеризовать главных героев, составлять их словесный портрет. Сопоставлять героев и их поступки с другими персонажами прочитанного произведения и персонажами других произведений. Выявлять авторскую позицию. Высказывать своё отношение к событиям, изображённымв произведении. Писать отзыв на прочитанную книгу. Выстраивать с помощью учителя траекторию самостоятельного чтения.	Практическая работа	Урок «В. Г. Короленко «В дурном обществе». Сюжет и герои» (РЭШ) https://resh.edu.ru/subject/lesson/7406/start/245234/ Урок «В. Г. Короленко «В дурном обществе»: «дурное общество» и «дурные дела» (РЭШ) https://resh.edu.ru/subject/lesson/7405/start/244850/
	80. Произведения приключенческого жанра отечественных писателей. 81. К. Булычёв «Миллион приключений».	2	Воспринимать и выразительно читать прозаический текст, отвечать на вопросы, пересказывать текст, используя авторские средства художественной выразительности. Определять тему, идею произведения. Характеризовать главных героев, основные события. Писать отзыв на прочитанное произведение, аргументировать своё мнение. Выстраивать с помощью учителя		Урок«К. Булычёв «Миллион приключений: «Джинн в корабле» https://youtu.be/tvBKdrg3TFw

			траекторию самостоятельного чтения.		
Литература народов Российской Федерации	82. М. Карим. Стихотворение «Эту песню мать мне пела».	1	Выразительно читать и анализировать поэтический текст. Характеризовать лирического героя. Определять общность темы и её художественное воплощение в стихотворениях русской поэзии и в произведениях поэтов народов России. Выявлять художественные средства выразительности.		«М. Карим. Эту песню мать мне пела... (исп. Олеся Исламова)» https://youtu.be/9THW3LvRZFA
Зарубежная литература	83.Сказка Х. К. Андерсена «Снежная королева». Художественные образы в сказке. 84. Силы добра и зла в сказке Х. К. Андерсена «Снежная королева». 85. ***Внеклассное чтение.*** Литературные сказки русских и зарубежных писателей. 86 **Итоговая контрольная работа**	3	Читать сказку, отвечать на вопросы, пересказывать. Определять сюжет, композиционные и художественные особенности произведения. Формулировать вопросы к отдельным фрагментам сказки. Характеризовать главных героев, сравнивать их поступки. Высказывать своё отношение к событиям и героямсказки. Определять связь сказкиХ. К. Андерсена с фольклорными произведениями. Пользоваться библиотечным каталогом для поискакниги.	**Итоговая контрольная работа**	Урок «Х. К. Андерсен. «Снежная королева». Реальность и фантастика» (РЭШ) https://resh.edu.ru/subject/lesson/7413/start/311020/ Урок «Х. К. Андерсен. «Снежная королева». Что есть красота?» (РЭШ) https://resh.edu.ru/subject/lesson/7412/start/301004/
	86. Льюис Кэрролл «Алиса в Стране чудес». 87. Практическая работа «Отзыв о прочитанном произведении».	2	Выразительно читать произведение, задавать вопросы к отдельным фрагментам, формулировать тему и основную идею прочитанных глав. Рассуждать огероях и проблематике произведения, обосновывать свои суждения с опорой на текст. Выявлять своеобразие авторской сказочной прозы и её отличие отнародной сказки. Выделять ключевые эпизоды втексте произведения.	Практическая работа	Урок «Льюис Кэрролл «Алиса в Стране чудес»https://youtu.be/uCaPJaHyXWs

			Писать отзыв на прочитанноепроизведение. Пользоваться библиотечным каталогом для поиска книги.		
	88. Марк Твен. Повесть «Приключения Тома Сойера». 89. Том Сойер и его друзья. 90. Дж. Лондон. «Сказание о Кише». 91. ***Внеклассное чтение.*** Новелла О. Генри. «Вождь краснокожих». 92.Образы детей в произведениях Марка Твена и О. Генри	5	Воспринимать и выразительно читать литературноепроизведение. Отвечать на вопросы, самостоятельно формулировать вопросы, пересказывать содержаниеотдельных глав. Определять тему, идею произведения. Характеризовать главных героев, составлятьих словесные портреты. Сопоставлять героев и ихпоступки с другими персонажами прочитанного произведения. Писать отзыв на прочитанную книгу.		Урок «М. Твен. «Приключения Тома Сойера» (РЭШ) https://resh.edu.ru/subject/lesson/7411/start/299105/ Урок «Дж. Лондон «Сказание о Кише» (РЭШ) https://resh.edu.ru/subject/lesson/7410/start/305385/
	93. Р. Л. Стивенсон. «Остров сокровищ». 94.Р.Л. Стивенсон. «Чёрная стрела».	2	Читать литературное произведение, отвечать на вопросы. Самостоятельно формулировать вопросык произведению в процессе его анализа. Сопоставлять произведения по жанровым особенностям. Выстраивать с помощью учителя траекторию самостоятельного чтения.		Урок «Роберт Льюис Стивенсон» (Инфоурок) https://iu.ru/video-lessons/85d53cff-72f3-4270-ab90-9b21cec61ebb Урок «Р. Л. Стивенсон. «Вересковый мёд» (РЭШ) https://resh.edu.ru/subject/lesson/7415/start/302301/
	95. Рассказ Э. Сетона-Томпсона «Королевскаяа налостанка». 96. Образы животных и образы людей в рассказе. 97-98-99 Редьярд Киплинг и его «Книга джунглей».	4	Воспринимать и выразительно читать литературное произведение. Отвечать на вопросы, самостоятельно формулировать вопросы, пересказывать содержание произведения или отдельных глав. Сопоставлять произведения по жанровым особенностям. Выстраивать с помощью учителя траекторию самостоятельного чтения.		Урок «Редьярд Киплинг и его «Книга джунглей» (Инфоурок) https://iu.ru/video-lessons/cf56af84-f6fb-4527-85c9-c2fa32937b32
Повторение	100. Тема и идея	4	Воспринимать и выразительно читать		Урок «Внеклассная литература. Задание на

	литературного произведения. 101. ***Внеклассное чтение.*** Судьбы животных. Г.Н. Троепольский. «Белый Бим Чёрное Ухо» 102.Итоговый урок. Рекомендации книг для внеклассного чтения.		литературное произведение. Отвечать на вопросы, самостоятельно формулировать вопросы, пересказывать содержание произведения или отдельных глав. Сопоставлять произведения по жанровым особенностям. Выстраивать с помощью учителя траекторию самостоятельного чтения.		лето» (РЭШ) https://resh.edu.ru/subject/lesson/774/

Контрольно – измерительные материалы

1. **Контрольная работа по теме «Фольклор»**

Часть 1. Выполните тестовые задания. Выберите один ответ из предложенных вариантов. В ответе укажите только выбранную букву.

1. Как переводится слово «фольклор»?
А) индивидуальное поэтическое творчество
Б) народное знание, народная мудрость
В) авторское произведение
Г) старинное творчество

2. Из какого языка заимствовано слово «фольклор»?
А) греческого
Б) латинского
В) английского
Г) русского

3. Кто является автором фольклорных произведений?
А) поэт
Б) летописец
В) писатель
Г) народ

4. Какой из перечисленных жанров не относится к фольклору?
А) поэма
Б) загадка
В) поговорка
Г) пестушка

5. Какой из перечисленных жанров не относится к малым жанрам фольклора?
А) поговорка
Б) закличка
В) загадка
Г) сказка

6. Укажите фольклорную сказку.
А) "Золушка"
Б) "Маугли"
В) "По щучьему велению"
Г) "Сказка о рыбаке и рыбке"

7. На какие группы делятся сказки?
А) исторические, фантастические, бытовые
Б) волшебные, о животных, бытовые
В) о животных, волшебные, юмористические
Г) бытовые, о животных, романтические

8. Укажите признак, который не относится к волшебной фольклорной сказке.
А) волшебные предметы
Б) волшебные помощники
В) троекратный повтор
Г) наличие автора

9. Прочитайте фрагмент сказки.
«Жили-были старик да старуха, у них была дочка Алёнушка да сынок Иванушка…»
Укажите, какой «премудростью» народной сказки он является.

А) постоянный эпитет
Б) концовка
В) зачин
Г) присказка

10. Опираясь на знания содержания сказок «Царевна-лягушка» и «Иван – крестьянский сын и чудо-юдо», найдите ошибочный вариант:

А) В некотором царстве, в некотором государстве жил-был царь, и было у него три сына. Младшего звали Иван-крестьянский сын.
Б) Уложила квакушка царевича спать, а сама сбросила с себя лягушачью кожу и обернулась красной девицей Василисой Премудрой.
В) Тут Иван-крестьянский сын выскочил из кузнецы, поднял змеиху да со всего размаху ударил ее о сырую землю.
4) Его смерть – на конце иглы, та игла – в яйце, то яйцо – в утке, та утка – в зайце, тот заяц – в кованом ларце, а тот ларец - на вершине старого дуба.

Часть 2. Ответьте письменно на вопросы.

1. Что такое «пестушка»? Почему этот малый жанр фольклора получил такое название?
2. Объясните смысл пословицы: «Слово не воробей, вылетит – не поймаешь»
3. Для чего люди придумали скороговорки? Вспомните одну, запишите.
4. Дайте определение термину «постоянный эпитет», приведите примеры постоянных эпитетов в сказках.
5. В волшебных сказках у главного героя есть помощники. Перечислите самых известных.
6. Назовите известных художников-иллюстраторов сказок.

Ответы

Часть 1.
1. Б
2. В
3. Г
4. А
5. Г
6. В
7. Б
8. Г
9. Г
10. А

Часть 2.
1. Пестушка – малый жанр фольклора, небольшие песенки, прибаутки, которые использовались с целью потешить маленького ребёнка, от слова «пестовать», «нянчить», «холить», «ходить» за ребёнком **(1 балл)**
2. Сказанное слово назад не воротишь. То, что сказано, назад не вернёшь. Прежде чем сказать, подумай. **(1 балл)**
3. Скороговорки придумали для того, чтобы лучше произносить слова, чище говорить. Слово становится источником соревнования: кто лучше и быстрее скажет сложные сочетания звуков. «На дворе трава, на траве – дрова». **(2 балла)**
4. Красочные определения, образные прилагательные. «Красна девица, добрый молодец, живая вода» **(2 балла)**
5. Заяц, конь, щука, медведь, иногда – Баба-Яга. **(1-2 помощника – 1 балл, 3 и больше – 2 балла)**
6. И. Билибин, В.Васнецов. **(1 художник – 1 балл, 2 и больше – 2 балл)**

2. Контрольная работа за 1 полугодие
по творчеству М.Ю. Лермонтова, Н.В. Гоголя, Н.А. Некрасова, И.С. Тургенева.

1вариант.

1. Детство какого писателя прошло в имении Тарханы?

а) Пушкин б) Лермонтов в) Гоголь 4) Некрасов

2. Историческое событие, о котором идет речь в стихотворении М.Ю. Лермонтова «Бородино»?

А) Отечественная война 1812 года
Б) Великая Отечественная война
В) Первая мировая война

3. Во фразах «французы двинулись, как тучи», «носились знамена, как тени» автор использует

А) метафору
Б) сравнение
В) эпитет

4. События, описанные в повести «Заколдованное место» Н.В.Гоголя, произошли:

а) с самим рассказчиком;
б) с его дедом;
в) с его другом.

5. Кто автор строк:

О, горько, горько я рыдал,
Когда в то утро я стоял
На берегу родной реки…

а) А.С.Пушкин б) М.Ю.Лермонтов в) Н.В.Гоголь г) Н.А.Некрасов

6. Где происходит действие произведения И.С.Тургенева «Муму»?

а) Санкт – Петербург б) Москва в) Пенза г) Орел

7. Опишите каморку Герасима.

8. Творческое задание. Ответьте на вопросы. Почему Герасим ушёл в деревню? Что хотел сказать читателям Тургенев (вызвать сочувствие, протест против своеволия помещиков, показать силу характера и чувство достоинства героя)? Напишите рассуждение на эту тему.

2вариант.

1.Детство какого поэта прошло на Волге?

а) Пушкин б) Лермонтов в) Некрасов

2. Историческое событие, о котором идет речь в стихотворении М.Ю. Лермонтова «Бородино»?

А) Великая Отечественная война
Б) Отечественная война 1812 года
В) Первая мировая война

3. Какое средство выразительности используется в строке:

Вам не видать таких сражений!..
Носились знамена, как тени

а) метафора б) эпитет в) олицетворение г) сравнение

4. Необычные события с главным героем повести «Заколдованное место» Н.В.Гоголя произошли во время:

а) исполнения танца; б) обеда; в) сна.

5. Из какого произведения взяты строки:

Есть женщины в русских селеньях

С спокойною важностью лиц

а) «Бородино» б) «Мороз, Красный нос» в) «Крестьянские дети» г) «На Волге».

6. Герасим из произведения И.С.Тургенева «Муму» терпеть не мог

а) хулиганов б) бездельников в) пьяниц.

7. Расскажите, как относился Герасим к Муму.

8. Творческое задание. Ответьте на вопросы. Почему Герасим ушёл в деревню? Что хотел сказать читателям Тургенев (вызвать сочувствие, протест против своеволия помещиков, показать силу характера и чувство достоинства героя)? Напишите рассуждение на эту тему.

Итоговая контрольная работа

1. Распределите по двум столбикам признаки народной и литературной сказок.

1. Народная сказка	2. Литературная сказка

1) Бытует в устной форме; 2) существует в письменной форме; 3) конкретный автор отсутствует; 4) автор всегда известен; 5) может иметь несколько вариантов; 6) не имеет вариантов; 7) обязательно имеет зачин, присказки, концовку; 8) может не иметь традиционного зачина и концовки.

Ответы. Народная сказка — 1, 3, 5, 7. Литературная сказка — 2, 4, 6, 8.

2. Подчеркните те признаки, которые присущи <u>только</u> стихотворной речи:

1) четкий ритм; 2) наличие рифмы; 3) запись в столбик; 4) краткость; 5) эмоциональность; 6) наличие эпитетов, метафор, сравнений; 7) деление на строки; 8) строфика.

Ответы: 1, 2, 7, 8.

3. Соедините стрелками цитаты и названия литературных родов:

Эпос К о р о л е в а *(нетерпеливо)*. Что же я должна написать?
К а н ц л е р. Одно из двух, ваше величество, либо «казнить», либо «помиловать».
К о р о л е в а *(про себя)*. По-ми-ло-вать... Каз-нить... Лучше напишу «казнить» - это короче!

ирика Была когда-то Россия, был снежный уездный городишко, была Масленица — и был гимназистик Саша, которого милая, чувствительная тетя Варя, заменившая ему родную мать, называла подснежником.

рама Я по-прежнему такой же нежный
И мечтаю только лишь о том,
Чтоб скорее от тоски мятежной
Воротиться в низенький наш дом.

Ответы. 1 — 2, 2 — 3, 3 — 1.

4. Распределите названия изученных вами произведений по трем колонкам в соответствии с наличием в них следующих признаков:

1. Юмор	2. Аллегория	3. Фантастика

«Хирургия», «Царевна-лягушка», «Волк на псарне», «Два великана», «Заколдованное место», «Игорь-Робинзон».
Ответы.**Юмор** - «Хирургия», «Игорь-Робинзон». **Аллегория** - «Волк на псарне», «Два великана». **Фантастика** - «Царевна-лягушка», «Заколдованное место».

5. Соотнесите стихотворные цитаты со списками использованных в них изобразительно-выразительных средств:
эпитет, метафора, сравнение, гипербола, звукопись.

1. И прячется в саду малиновая слива Под тенью сладостной зеленого листка	Эпитеты, сравнение, олицетворение
2. И алый блеск едва скользит По темно-голубым волнам.	Сравнение, метафора, эпитеты
3. А пилы стальные У добрых ребят, Как рыбы живые, На плечах дрожат!	Эпитеты, олицетворение
4. Как под незримою пятой, Лесные гнутся исполины...	Эпитеты, метафора
5. И, три века недвижим, Не стоит он, не лежит И, упасть готовый, спит...	Метафора, звукопись
6. Всё шумно вдруг зашевелилось, Сверкнул за строем строй...	Гипербола

Ответ. 1 — 3. 2 — 4, 3 — 1, 4 — 2, 5 — 6, 6 — 5.

6. Подчеркните среди перечисленных признаки баллады:
1) имеет счастливый финал, где добро побеждает зло; 2) часто имеет историческую основу; 3) пишется в прозе; 4) является поэтическим пересказом легенды, предания; 5) имеет сказочный, фантастический сюжет.
Ответ: 2, 4, 5.

7. Заполните таблицу, соотнеся портреты литературных героев с их именами. Укажите авторов и названия произведений.

Портреты	**Имена героев**	**Названия произведений**	**Авторы произведений**
1. Высока, стройна, бела, и умом, и всем взяла.			
2. Женщина лет двадцати осьми, маленькая, худая, белокурая, с родинками на левой щеке.			
3. Мужчина грузный, толстый, весь красный, а пот с него так и льет.			
4. Мучная пыль... лежала серой коркой на его ватнике и картузе. Из-под картуза посматривали на всех быстрые глаза.			
5. С ружьем на плече и с патронташем на			

поясе, похожий на коренастого маленького мужичка.			
6. Мальчик лет девяти, больше меня, худощавый и тонкий как тростинка. Одет он был в грязной рубашонке, руки держал в карманах узких и коротких штанишек. Темные курчавые волосы лохматились над черными задумчивыми глазами.			
7. Сбросила всю одежду, надела на себя сетку, в руки взяла перепелку, села верхом на зайца и поехала во дворец.			
8. Коса ссизачерная и не как у наших девок болтается, а ровно прилипла к спине. На конце ленты не то красные, не то зеленые.			

Ответы: 1 — злая мачеха из «сказки о мертвой царевне и о семи богатырях» А.С. Пушкина; 2 — татьяна из рассказа «Муму» И.С. Тургенева; 3 — Костылин из повести «Кавказский пленник» Л.Н. Толстого; 4 — мельник Панкрат из сказки «Теплый хлеб» К.Г. Паустовского; 5 — Васютка из рассказа «Васюткино озеро» В.П. Астафьева; 6 — Валек из повести «В дурном обществе» В.Г. Короленко; 7 — дочь-семилетка из повести «Заколдованное место» Н.В. Гоголя; 8 — Хозяйка Медной горы из сказа «Медной горы Хозяйка» П.П. Бажова.

8. Соотнесите описания природы с названиями литературных произведений:

Описания природы	**Автор и название произведения**
1. Только пошло время за полночь, сыра земля закачалась, воды в реке взволновались, буйные ветры завыли, на дубах орлы закричали...	С.А. Есенин. «Низкий дом с голубыми ставнями...»
2. … вьется вьюга, Снег валится на поля, Вся белешенька земля...	«Иван-крестьянский сын и чудо-юдо»
3. До сегодня еще мне спится Наше поле, луга и лес, Принакрытые сереньким ситцем Этих северных бедных небес...	Н.В. Гоголь. «Заколдованное место»
4. Боже ты мой, какая ночь! Ни звезд, ни месяца; вокруг провалы; под ногами круча без дна; над головою свесилась гора и вот-вот, кажись, так и хочет оборваться на него!	А.С. Пушкин. «Сказка о мертвой царевне и о семи богатырях»
5. Когда он снова раскрыл глаза, по-прежнему спешили по реке, как бы гоняясь друг за дружкой, маленькие волны, по-прежнему поплескивали они о бока лодки, и только далеко назади кберегу разбегались какие-то широкие круги.	В.Г. Короленко. «В дурном обществе»
6. Солнце уже за полдни перешло, а обоз только половину прошел. Пыль, жара, солнце так и печет, и укрыться негде. Голая степь; ни деревца, ни кустика по дороге.	И.С. Тургенев. «Муму»
7. Если вы подъезжаете к местечку с востока, вам прежде всего бросается в глаза тюрьма, лучшее архитектурное украшение города. Самый город раскинулся внизу, над	К.Г. Паустовский. «Теплый хлеб»

сонными, заплесневевшими прудами.

8. А к ночи небо зазеленело как лед, звезды примерзли к небесному своду и колючий мороз прошел по деревне. Никто его не видел, но каждый слышал скрип его валенок по твердому снегу, слышал, как мороз, озоруя, стискивал толстые бревна в стенах, и они трещали и лопались.	Л.Н. Толстой. «Кавказский пленник»

Ответы: 1 — 2, 2 — 4, 3 — 1, 4 — 3, 5 — 6, 6 — 8, 7 — 5, 8 — 7.

9. Соотнесите названия литературных произведений с упоминающимися в них географическими названиями:

Название произведения	Географическое название
1. «Теплый хлеб»	Санкт-Петербург
2. «Черная курица, или Подземные жители»	Москва
3. «Муму»	деревня Бережки
4. «Кавказский пленник»	Княжье-Вено
5. «В дурном обществе»	Енисей
6. «Васбткино озеро»	Париж
7. «Игорь-Робинзон»	Днепр
8. «Подвиг отрока-киевлянина и хитрость воеводы Претича»	Кавказ

Ответы: 1 — 3, 2 — 1, 3 — 2, 4 — 8, 5 — 4, 6 — 5, 7 — 6, 8 — 7.

10. Соотнесите фамилии писателей с названиями литературных мест:

Фамилия писателя	Название литературного места
1. А.С. Пушкин	Спасское-Лутовиново
2. М.Ю. Лермонтов	Тарханы
3. И.С. Тургенев	Михайловское
4. А.П. Чехов	Константиново
5. С.А. Есенин	Таганрог
6. В.П. Астафьев	Ясная Поляна
7. Л.Н. Толстой	Овсянка
8. И.А. Бунин	Елец

Ответы: 1 - 3, 2 — 2, 3 — 1, 4 — 5, 5 — 4, 6 — 7, 7 — 6, 8 — 8.

11. Дайте развернутый ответ на один из следующих вопросов, последовательно и аргументированно излагая свои мысли.

1) Книги на какие темы вы любите читать? Расскажите о вашей любимой книге.
2) Что отличает хорошую книгу от плохой? Аргументируйте свое мнение.
3) Какими качествами жен обладать хороший читатель? Опишите словами хорошего читателя.
4) Зачем нужно развивать читательские умения? Расскажите, как вы развиваете свои читательские способности.

Критерии оценивания учащихся

Оценка тестовых работ

При проведении тестовых работ по литературе критерии оценок следующие:
«5» - 90 – 100 %;
«4» - 78 – 89 %;
«3» - 60 – 77 %;
«2»- менее 59 %.

Оценка самостоятельных письменных и контрольных работ

Отметка "5" **ставится, если ученик:**

1. выполнил работу без ошибок и недочетов;
2. допустил не более одного недочета.

Отметка "4" **ставится, если ученик выполнил работу полностью, но допустил в ней:**

1. не более одной негрубой ошибки и одного недочета;
2. или не более двух недочетов.

Отметка "3" **ставится, если ученик правильно выполнил не менее половины работы или допустил:**

1. не более двух грубых ошибок;
2. или не более одной грубой и одной негрубой ошибки и одного недочета;
3. или не более двух-трех негрубых ошибок;
4. или одной негрубой ошибки и трех недочетов;
5. или при отсутствии ошибок, но при наличии четырех-пяти недочетов.

Отметка "2" **ставится, если ученик:**

1. допустил число ошибок и недочетов превосходящее норму, при которой может быть выставлена оценка "3"; или если правильно выполнил менее половины работы.

Примечание.

1. Учитель имеет право поставить ученику оценку выше той, которая предусмотрена нормами, если учеником оригинально выполнена работа.
2. Оценки с анализом доводятся до сведения учащихся, как правило, на последующем уроке, предусматривается работа над ошибками, устранение пробелов.

Оценка обучающих работ

Обучающие работы (проверочная работа с выборочным ответом, публичное выступление, зачёт) неконтрольного характера оцениваются более строго, чем контрольные работы.

При оценке обучающих работ учитывается:

- доля самостоятельности учащихся;
- этапы выполнения работы;
- объем работы;
- четкость, аккуратность, каллиграфическая правильность письма.

Если возможные ошибки были и учащиеся предупреждены в ходе работы, оценки «5» и «4» ставятся только в том случае, когда ученик не допустил ошибок или допустил, но исправил. При этом выбор одной из оценок при одинаковом уровне грамотности и содержания определяется степенью аккуратности записи, подчеркиваний и других особенностей оформления, а также наличием или отсутствием описок.

Самостоятельные работы, выполненные без предшествовавшего анализа возможных ошибок, оцениваются по нормам для контрольных работ соответствующего или близкого вида.

Оценка устных ответов.

При оценке устных ответов учитель руководствуется следующими основными критериями в пределах программы данного класса:

- знание текста и понимание идейно-художественного содержания изученного произведения;
- умение объяснить взаимосвязь событий, характер и поступки героев;
- понимание роли художественных средств в раскрытии идейно-эстетического содержания изученного произведения;
- знание теоретико-литературных понятий и умение пользоваться этими знаниями при анализе произведений, изучаемых в классе и прочитанных самостоятельно;
- умение анализировать художественное произведение в соответствии с ведущими идеями эпохи;
- уметь владеть монологической литературной речью, логически и последовательно отвечать на поставленный вопрос, бегло, правильно и выразительно читать художественный текст.

При оценке устных ответов по литературе могут быть следующие критерии:

Отметка «5»: ответ обнаруживает прочные знания и глубокое понимание текста изучаемого произведения; умение объяснить взаимосвязь событий, характер и поступки героев, роль художественных средств в раскрытии идейно-эстетического содержания произведения; привлекать текст для аргументации своих выводов; раскрывать связь произведения с эпохой; свободно владеть монологической речью.

Отметка «4»: ставится за ответ, который показывает прочное знание и достаточно глубокое понимание текста изучаемого произведения; за умение объяснить взаимосвязь событий, характеры и поступки героев и роль основных художественных средств в раскрытии идейно-эстетического содержания произведения; умение привлекать текст произведения для обоснования своих выводов; хорошо владеть монологической литературной речью; однако допускают 2-3 неточности в ответе.
Отметка «3»: оценивается ответ, свидетельствующий в основном знание и понимание текста изучаемого произведения, умение объяснять взаимосвязь основных средств в раскрытии идейно-художественного содержания произведения, но недостаточное умение пользоваться этими знаниями при анализе произведения. Допускается несколько ошибок в содержании ответа, недостаточно свободное владение монологической речью, ряд недостатков в композиции и языке ответа, несоответствие уровня чтения установленным нормам для данного класса.
Отметка «2»: ответ обнаруживает незнание существенных вопросов содержания произведения; неумение объяснить поведение и характеры основных героев и роль важнейших художественных средств в раскрытии идейно-эстетического содержания произведения, слабое владение монологической речью и техникой чтения, бедность выразительных средств языка.

Оценка сочинений.

Сочинение – основная форма проверки умения правильно и последовательно излагать мысли, уровня речевой подготовки учащихся.
С помощью сочинений проверяются:
а) умение раскрыть тему;
б) умение использовать языковые средства в соответствии со стилем, темой и задачей высказывания;
в) соблюдение языковых норм и правил правописания.
Любое сочинение оценивается двумя отметками: первая ставится за содержание и речевое оформление, вторая – за грамотность, т.е. за соблюдение орфографических, пунктуационных и языковых норм.

Содержание сочинения оценивается по следующим критериям:

- соответствие работы ученика теме и основной мысли;
- полнота раскрытия темы;
- правильность фактического материала;
- последовательность изложения.

При оценке речевого оформления сочинений учитывается:

- разнообразие словаря и грамматического строя речи;
- стилевое единство и выразительность речи;
- число речевых недочетов.

Грамотность оценивается по числу допущенных учеником ошибок – орфографических, пунктуационных и грамматических

Оценка	**Содержание и речь**	**Грамотность**
«5»	1.Содержание работы полностью соответствует теме. 2.Фактические ошибки отсутствуют. 3.Содержание излагается последовательно. 4.Работа отличается богатством словаря, разнообразием используемых синтаксических конструкций, точностью словоупотребления. 5.Достигнуты стилевое единство и выразительность текста. В целом в работе допускается 1 недочет в содержании 1-2 речевых недочета.	Допускаются: I орфографическая, или I пунктуационная, или 1 грамматическая ошибки
«4»	1.Содержание работы в основном соответствует теме (имеются незначительные отклонения от темы). 2.Содержание в основном достоверно, но имеются единичные фактические неточности. 3.Имеются незначительные нарушения	Допускаются: 2 орфографические и 2 пунктуационные ошибки, или 1 орфографическая и 3 пунктуационные ошибки, или 4 пунктуационные ошибки при отсутствии орфографических ошибок, а также 2 грамматические

	последовательности в изложении мыслей. 4.Лексический и грамматический строй речи достаточно разнообразен. 5.Стиль работы отличается единством и достаточной выразительностью. В целом в работе допускается не более 2 недочетов в содержании и не более 3-4 речевых недочетов.	ошибки
	1.В работе допущены существенные отклонения 2.Работа достоверна в главном, но в ней имеются отдельные фактические неточности. 3.Допущены отдельные нарушения последовательности изложения 4.Беден словарь и однообразны употребляемые синтаксические конструкции, встречается неправильное словоупотребление. 5.Стиль работы не отличается единством, речь недостаточно выразительна. В целом в работе допускается не более 4 недочетов в содержании и 5 речевых недочетов.	Допускаются: 4 орфографические и 4 пунктуационные ошибки, или 3 орф. и 5 пунк.,или 7 пунк. при отсутствии орфографических (в 5 кл.- 5 орф. и 4 пунк., а также 4 грамматических ошибки
«2»	Работа не соответствует теме. Допущено много фактических неточностей. Нарушена последовательность мыслей во всех частях работы, отсутствует связь между ними, работа не соответствует плану. Крайне беден словарь, работа написана короткими однотипными предложениями со слабо выраженной связью между ними, часты случаи неправильного словоупотребления. Нарушено стилевое единство текста. В целом в работе допущено 6 недочетов и до 7 речевых недочетов	Допускаются: 7 орф. и 7 пунк. ошибок, или 6 орф. и 8 пунк., или 5 орф. и 9 пунк., или 9 пунк., или 8 орф. и 5 пунк., а также 7 грамматических ошибок

Примечание.
1. При оценке сочинения необходимо учитывать самостоятельность (плагиат не допускается), оригинальность замысла ученического сочинения, уровень его композиционного и речевого оформления. Наличие оригинального замысла, его хорошая реализация позволяют повысить первую отметку за сочинение на один балл.
2. Первая отметка (за содержание и речь) не может быть положительной, если не раскрыта тема высказывания, хотя по остальным показателям оно написано удовлетворительно.
3. На оценку сочинения распространяются положения об однотипных и негрубых ошибках, а также о сделанных учеником исправлениях.

Рабочая программа
по предмету «Английский язык»

за курс основного общего образования по предмету

(срок реализации – 5 лет, 510 часов)

ПОЯСНИТЕЛЬНАЯ ЗАПИСКА

Рабочая программа по английскому языку на уровне основного общего образования составлена в соответствии с Федеральными государственными образовательными стандартами основного общего образования, утверждённому приказом Министерства просвещения Российской Федерации. от 31.05.2021 №287 и основной образовательной программы основного общего образования МБОУ Светлянской СОШ с учетом рабочей программы воспитания.

Содержание рабочей программы по Английскому языку распределено по модулям с учётом проверяемых требований к результатам освоения учебного предмета, выносимым на промежуточную аттестацию.

ОБЩАЯ ХАРАКТЕРИСТИКА УЧЕБНОГО ПРЕДМЕТА «ИНОСТРАННЫЙ (АНГЛИЙСКИЙ) ЯЗЫК»

Предмету «Иностранный (английский) язык» принадлежит важное место в системе среднего общего образования и воспитания современного школьника в условиях поликультурного и многоязычного мира . Изучение иностранного языка направлено на формирование коммуникативной культуры обучающихся, осознание роли языков как инструмента межличностного и меж- культурного взаимодействия, способствует их общему речевому развитию, воспитанию гражданской идентичности, расширению кругозора, воспитанию чувств и эмоций . Наряду с этим иностранный язык выступает инструментом овладения другими предметными областями в сфере гуманитарных, математических, естественно-научных и других наук и становится важной составляющей базы для общего и специального образования .

ЦЕЛИ УЧЕБНОГО ПРЕДМЕТА «ИНОСТРАННЫЙ (АНГЛИЙСКИЙ) ЯЗЫК»

В свете сказанного выше цели иноязычного образования становятся более сложными по структуре, формулируются на *ценностном, когнитивном и прагматическом* уровнях и, соответственно, воплощаются в личностных, метапредметных/общеучебных/универсальных и предметных результатах обучения .

А иностранные языки признаются средством общения и ценным ресурсом личности для самореализации и социальной адаптации; инструментом развития умений поиска, обработки и использования информации в познавательных целях, одним из средств воспитания качеств гражданина, патриота; развития национального самосознания, стремления к взаимопониманию между людьми разных стран .

На прагматическом уровне ***целью иноязычного образования*** провозглашено формирование коммуникативной компетенции обучающихся в единстве таких её составляющих, как речевая, языковая, социокультурная, компенсаторная компетенции:

- речевая компетенция — развитие коммуникативных умений в четырёх основных видах речевой деятельности (говорении, аудировании, чтении, письме);
- языковая компетенция — овладение новыми языковыми средствами (фонетическими, орфографическими, лексическими, грамматическими) в соответствии с отобранными темами общения; освоение знаний о языковых явлениях изучаемого языка, разных способах выражения мысли в родном и иностранном языках;

• социокультурная/межкультурная компетенция — приобщение к культуре, традициям реалиям стран/страны изучаемого языка в рамках тем и ситуаций общения, отвечающих опыту, интересам, психологическим особенностям учащихся основной школы на разных её этапах; формирование умения представлять свою страну, её культуру в условиях межкультурного общения;

• компенсаторная компетенция — развитие умений выходить из положения в условиях дефицита языковых средств при получении и передаче информации .

Наряду с иноязычной коммуникативной компетенцией средствами иностранного языка формируются *ключевые универсальные учебные компетенции,* включающие образовательную, ценностно-ориентационную, общекультурную, учебно-познавательную, информационную, социально-трудовую и компетенцию личностного самосовершенствования .

В соответствии с личностно ориентированной парадигмой образования основными подходами к обучению *иностранным языкам* признаются компетентностный, системно-деятельностный, межкультурный и коммуникативно-когнитивный . Совокупность перечисленных подходов предполагает возможность реализовать поставленные цели, добиться достижения плани- руемых результатов в рамках содержания, отобранного для основной школы, использования новых педагогических технологий (дифференциация, индивидуализация, проектная деятельность и др .) и использования современных средств обучения .

Связь с рабочей программой воспитания школы.

Реализация педагогическими работниками воспитательного потенциала уроков АНГЛИЙСКОМУ ЯЗЫКУ предполагает следующее:

- установление доверительных отношений между педагогическим работником и обучающимися, способствующих позитивному восприятию обучающимися требований и просьб педагогического работника, привлечению их внимания к обсуждаемой на уроке информации, активизации познавательной деятельности;
- побуждение обучающихся соблюдать на уроке общепринятые нормы поведения, правила общения со старшими (педагогическими работниками) и сверстниками (обучающимися), принципы учебной дисциплины и самоорганизации;
- привлечение внимания обучающихся к ценностному аспекту изучаемых на уроках явлений, организация их работы с получаемой на уроке социально значимой информацией – инициирование ее обсуждения, высказывания обучающимися своего мнения по ее поводу, выработки своего к ней отношения;
- использование воспитательных возможностей содержания учебного предмета через демонстрацию обучающимся примеров ответственного, гражданского поведения, проявления человеколюбия и добросердечности, через подбор соответствующих текстов для чтения, задач для решения, проблемных ситуаций для обсуждения в классе;
- применение на уроке интерактивных форм работы с обучающимися: интеллектуальных игр, стимулирующих познавательную мотивацию обучающихся; дидактического театра, где полученные на уроке знания обыгрываются в театральных постановках; дискуссий, которые дают обучающимся возможность приобрести опыт ведения конструктивного диалога; групповой работы или работы в парах, которые учат командной работе и взаимодействию с другими детьми;
- включение в урок игровых процедур, которые помогают поддержать мотивацию обучающихся к получению знаний, налаживанию позитивных межличностных отношений в классе, помогают установлению доброжелательной атмосферы во время урока;
- организация шефства мотивированных и эрудированных обучающихся над их неуспевающими одноклассниками, дающего им социально значимый опыт сотрудничества и взаимной помощи;

- инициирование и поддержка исследовательской деятельности обучающихся в рамках реализации ими индивидуальных и групповых исследовательских проектов, что даст обучающимся возможность приобрести навыки самостоятельного решения теоретической проблемы, генерирования и оформления собственных идей, уважительного отношения к чужим идеям, оформленным в работах других исследователей, навык публичного выступления перед аудиторией, аргументирования и отстаивания своей точки зрения.

Результаты единства учебной и воспитательной деятельности отражены в разделе рабочей программы «Личностные результаты изучения учебного предмета «АНГЛИЙСКИЙ ЯЗЫК» на уровне начального общего образования».

МЕСТО УЧЕБНОГО ПРЕДМЕТА «ИНОСТРАННЫЙ (АНГЛИЙСКИЙ) ЯЗЫК» В УЧЕБНОМ ПЛАНЕ

Обязательный учебный предмет «Иностранный (английский) язык» входит в предметную область «Иностранные языки» на- ряду с предметом «Второй иностранный язык», изучение которого происходит при наличии потребности обучающихся и при условии, что в образовательной организации имеются условия (кадровая обеспеченность, технические и материальные условия), позволяющие достигнуть заявленных в ФГОС ООО предметных результатов .

Учебный предмет «Иностранный (английский) язык» изучается обязательно со 2 по 11 класс . На этапе основного общего образования минимально допустимое количество учебных часов, выделяемых на изучение первого иностранного языка, — 3 часа в неделю, что составляет по 102 учебных часа на каждом году обучения с 5 по 9 класс .

Требования к предметным результатам для основного общего образования констатируют необходимость к окончанию 9 класса владения умением общаться на иностранном (английском) языке в разных формах (устно/письменно, непосред ственно/опосредованно, в том числе через Интернет) на допороговом уровне (уровне А2 в соответствии с Общеевропейскими компетенциями владения иностранным языком)1.

Данный уровень позволит выпускникам основной школы использовать иностранный язык для продолжения образования на старшей ступени обучения в школе и для дальнейшего само- образования.

Примерная рабочая программа состоит из четырёх разделов: введение; содержание образования по английскому языку для данной ступени школьного образования по годам обучения (5— 9 классы), планируемые результаты (личностные, метапредмет- ные результаты освоения учебного предмета «Иностранный (английский) язык» на уровне основного общего образования), предметные результаты по английскому языку по годам обуче- ния (5—9 классы); тематическое планирование по годам обучения (5—9 классы).

СОДЕРЖАНИЕ ОБУЧЕНИЯ УЧЕБНОМУ ПРЕДМЕТУ «АНГЛИЙСКИЙ ЯЗЫК»

5 класс

Коммуникативные умения

Формирование умения общаться в устной и письменной форме, используя рецептивные и продуктивные виды речевой деятельности в рамках тематического содержания речи.

Моя семья. Мои друзья. Семейные праздники: день рождения, Новый год.

Внешность и характер человека/литературного персонажа. Досуг и увлечения/хобби современного подростка (чтение,кино, спорт).

Здоровый образ жизни: режим труда и отдыха, здоровое питание.

Покупки: одежда, обувь и продукты питания.
Школа, школьная жизнь, школьная форма, изучаемые пред- меты. Переписка с зарубежными сверстниками.
Каникулы в различное время года. Виды отдыха
Природа: дикие и домашние животные. Погода. Родной город/село. Транспорт.
Родная страна и страна/страны изучаемого языка. Их географическое положение, столицы; достопримечательности, культурные особенности (национальные праздники, традиции, обычаи).
Выдающиеся люди родной страны и страны/стран изучаемого языка: писатели, поэты.

Говорение

Развитие коммуникативных умений диалогической речи на базе умений, сформированных в начальной школе:
диалог этикетного характера: начинать, поддерживать и заканчивать разговор (в том числе разговор по телефону); поздравлять с праздником и вежливо реагировать на поздравление; выражать благодарность; вежливо соглашаться на предло- жение/отказываться от предложения собеседника;
диалог — побуждение к действию: обращаться с просьбой, вежливо соглашаться/не соглашаться выполнить просьбу; приглашать собеседника к совместной деятельности, вежливо соглашаться/не соглашаться на предложение собеседника;
диалог-расспрос: сообщать фактическую информацию, отвечая на вопросы разных видов; запрашивать интересующую информацию.

Вышеперечисленные умения диалогической речи развиваются в стандартных ситуациях неофициального общения в рамках тематического содержания речи класса с опорой на речевые си- туации, ключевые слова и/или иллюстрации, фотографии с соблюдением норм речевого этикета, принятых в стране/странах изучаемого языка.
Объём диалога — до 5 реплик со стороны каждого собеседника.

Монологическая речь
Развитие коммуникативных умений монологической речи на базе умений, сформированных в начальной школе:

- создание устных связных монологических высказываний с использованием основных коммуникативных типов речи:

• описание (предмета, внешности и одежды человека), в том числе характеристика (черты характера реального человека или литературного персонажа);
• повествование/сообщение;

- изложение (пересказ) основного содержания прочитанного текста;
- краткое изложение результатов выполненной проектной работы.

Данные умения монологической речи развиваются в стандартных ситуациях неофициального общения в рамках тематического содержания речи с опорой на ключевые слова, вопросы, план и/или иллюстрации, фотографии.
Объём монологического высказывания — 5—6 фраз.
Аудирование
Развитие коммуникативных умений аудирования на базе умений, сформированных в начальной школе:
при непосредственном общении: понимание на слух речи учителя и одноклассников и вербальная/невербальная реакция на услышанное;

при опосредованном общении: дальнейшее развитие умений восприятия и понимания на слух несложных адаптированных аутентичных текстов, содержащих отдельные незнакомые слова, с разной глубиной проникновения в их содержание в зависи- мости от поставленной коммуникативной задачи: с пониманием основного содержания, с пониманием запрашиваемой информации с опорой и без опоры на иллюстрации.

Аудирование с пониманием основного содержания текста предполагает умение определять основную тему и главные факты/события в воспринимаемом на слух тексте; игнорировать незнакомые слова, несущественные для понимания основного содержания.

Аудирование с пониманием запрашиваемой информации предполагает умение выделять запрашиваемую информацию, представленную в эксплицитной (явной) форме, в воспринимаемом на слух тексте.
Тексты для аудирования: диалог (беседа), высказывания собеседников в ситуациях повседневного общения, рассказ, сообщение информационного характера.
Время звучания текста/текстов для аудирования — до 1 минуты.

Смысловое чтение

Развитие сформированных в начальной школе умений читать про себя и понимать учебные и несложные адаптированные аутентичные тексты разных жанров и стилей, содержащие отдельные незнакомые слова, с различной глубиной проникновения в их содержание в зависимости от поставленной коммуникативной задачи: с пониманием основного содержания, с пониманием запрашиваемой информации.

Чтение с пониманием основного содержания текста предполагает умение определять основную тему и главные факты/события в прочитанном тексте, игнорировать незнакомые слова, несущественные для понимания основного содержания.

Чтение с пониманием запрашиваемой информации предполагает умение находить в прочитанном тексте и понимать запрашиваемую информацию, представленную в эксплицитной (явной) форме.

Чтение несплошных текстов (таблиц) и понимание представленной в них информации.

Тексты для чтения: беседа/диалог, рассказ, сказка, сообщение личного характера, отрывок из статьи научно-популярного характера, сообщение информационного характера, стихотворение; несплошной текст (таблица).
Объём текста/текстов для чтения — 180—200 слов.

Письменная речь

Развитие умений письменной речи на базе умений, сформированных в начальной школе:
списывание текста и выписывание из него слов, словосочетаний, предложений в соответствии с решаемой коммуникативной задачей;
написание коротких поздравлений с праздниками (с Новым годом, Рождеством, днём рождения);
заполнение анкет и формуляров: сообщение о себе основных сведений в соответствии с нормами, принятыми в стране/странах изучаемого языка;
написание электронного сообщения личного характера: сообщение кратких сведений о себе; оформление обращения, завершающей фразы и подписи в соответствии с нормами неофициального общения, принятыми в стране/странах изучаемого языка. Объём сообщения — до 60 слов.

Языковые знания и умения

Фонетическая сторона речи

Различение на слух и адекватное, без ошибок, ведущих к сбою в коммуникации, произнесение слов с соблюдением правильного ударения и фраз с соблюдением их ритмико-интонационных особ рения на служебных словах; чтение новых слов согласно основным правилам чтения.

Чтение вслух небольших адаптированных аутентичных текстов, построенных на изученном языковом материале, с соблюдением правил чтения и соответствующей интонации, демонстрирующее понимание текста.

Тексты для чтения вслух: беседа/диалог, рассказ, отрывок из статьи научно-популярного характера, сообщение информационного характера.

Объём текста для чтения вслух — до 90 слов.

Графика, орфография и пунктуация

Правильное написание изученных слов.

Правильное использование знаков препинания: точки, вопросительного и восклицательного знаков в конце предложения; запятой при перечислении и обращении; апострофа.

Пунктуационно правильное, в соответствии с нормами речевого этикета, принятыми в стране/странах изучаемого языка, оформление электронного сообщения личного характера.

Лексическая сторона речи

Распознавание в письменном и звучащем тексте и употребление в устной и письменной речи лексических единиц (слов, словосочетаний, речевых клише), обслуживающих ситуации общения в рамках тематического содержания речи, с соблюдением существующей в английском языке нормы лексической сочетаемости.

Объём изучаемой лексики: 625 лексических единиц для продуктивного использования (включая 500 лексических единиц, изученных в начальной школе) и 675 лексических единиц для рецептивного усвоения (включая 625 лексических единиц про- дуктивного минимума).

Основные способы словообразования:

а) аффиксация:

образование имён существительных при помощи суффиксов

-er/-or (teacher/visitor), -ist (scientist, tourist), -sion/-tion (dis- cussion/invitation);

образование имён прилагательных при помощи суффиксов

-ful (wonderful), -ian/-an (Russian/American);

образование наречий при помощи суффикса -ly (recently);

образование имён прилагательных, имён существительных и наречий при помощи отрицательного префикса un- (unhappy, unreality, unusually).

Грамматическая сторона речи

Распознавание в письменном и звучащем тексте и употребление в устной и письменной речи изученных морфологических форм и синтаксических конструкций английского языка.

Предложения с несколькими обстоятельствами, следующими в определённом порядке.

Вопросительные предложения (альтернативный и разделительный вопросы в Present/Past/Future Simple Tense).

Глаголы в видо-временных формах действительного залога в изъявительном наклонении в Present Perfect Tense в повествовательных (утвердительных и отрицательных) и вопроситель- ных предложениях.

Имена существительные во множественном числе, в том числе имена существительные, имеющие форму только множественного числа.

Имена существительные с причастиями настоящего и прошедшего времени.
Наречия в положительной, сравнительной и превосходной степенях, образованные по правилу, и исключения.

Социокультурные знания и умения

Знание и использование социокультурных элементов речевого поведенческого этикета в стране/странах изучаемого языка в рамках тематического содержания (в ситуациях общения, в том числе «В семье», «В школе», «На улице»).
Знание и использование в устной и письменной речи наиболее употребительной тематической фоновой лексики и реалий в рамках отобранного тематического содержания (некоторые национальные праздники, традиции в проведении досуга и пи- тании).
Знание социокультурного портрета родной страны и страны/ стран изучаемого языка: знакомство с традициями проведения основных национальных праздников (Рождества, Нового года и т. д.); с особенностями образа жизни и культуры страны/ стран изучаемого языка (известных достопримечательностях, выдающихся людях); с доступными в языковом отношении образцами детской поэзии и прозы на английском языке.
Формирование умений:
писать свои имя и фамилию, а также имена и фамилии своих родственников и друзей на английском языке;
правильно оформлять свой адрес на английском языке (в анкете, формуляре);
кратко представлять Россию и страну/страны изучаемого языка;
кратко представлять некоторые культурные явления родной страны и страны/стран изучаемого языка (основные национальные праздники, традиции в проведении досуга и питании).

Компенсаторные умения

Использование при чтении и аудировании языковой, в том числе контекстуальной, догадки.
Использование в качестве опоры при порождении собственных высказываний ключевых слов, плана.
Игнорирование информации, не являющейся необходимой для понимания основного содержания прочитанного/прослушанного текста или для нахождения в тексте запрашиваемой информации.

6 класс

Коммуникативные умения

Формирование умения общаться в устной и письменной форме, используя рецептивные и продуктивные виды речевой деятельности в рамках тематического содержания речи.
Взаимоотношения в семье и с друзьями. Семейные праздники. Внешность и характер человека/литературного персонажа. Досуг и увлечения/хобби современного подростка (чтение,кино, театр, спорт).
Здоровый образ жизни: режим труда и отдыха, фитнес, сбалансированное питание.
Покупки: одежда, обувь и продукты питания.
Школа, школьная жизнь, школьная форма, изучаемые предметы, любимый предмет, правила поведения в школе. Переписка с зарубежными сверстниками.
Переписка с зарубежными сверстниками. Каникулы в различное время года. Виды отдыха. Путешествия по России и зарубежным странам.

Природа: дикие и домашние животные. Климат, погода. Жизнь в городе и сельской местности. Описание родного города/села. Транспорт.
Родная страна и страна/страны изучаемого языка. Их географическое положение, столицы, население; официальные языки, достопримечательности, культурные особенности (национальные праздники, традиции, обычаи).
Выдающиеся люди родной страны и страны/стран изучаемо- го языка: писатели, поэты, учёные.

Говорение

Развитие коммуникативных умений диалогической речи, а именно умений вести:
диалог этикетного характера: начинать, поддерживать и заканчивать разговор, вежливо переспрашивать; поздравлять с праздником, выражать пожелания и вежливо реагировать на поздравление; выражать благодарность; вежливо соглашаться на предложение/отказываться от предложения собеседника;
диалог — побуждение к действию: обращаться с просьбой, вежливо соглашаться/не соглашаться выполнить просьбу; приглашать собеседника к совместной деятельности, вежливо соглашаться/не соглашаться на предложение собеседника, объясняя причину своего решения;
диалог-расспрос: сообщать фактическую информацию, отвечая на вопросы разных видов; выражать своё отношение к обсуждаемым фактам и событиям; запрашивать интересующую информацию; переходить с позиции спрашивающего на позицию отвечающего и наоборот.
Вышеперечисленные умения диалогической речи развиваются в стандартных ситуациях неофициального общения в рамках тематического содержания речи с опорой на речевые ситуации, ключевые слова и/или иллюстрации, фотографии с соблюдением норм речевого этикета, принятых в стране/странах изучаемого языка.
Объём диалога — до 5 реплик со стороны каждого собеседника.

Развитие коммуникативных умений ***монологической речи:***

- создание устных связных монологических высказываний с использованием основных коммуникативных типов речи:

• описание (предмета, внешности и одежды человека), в том числе характеристика (черты характера реального человека или литературного персонажа);
• повествование/сообщение;

- изложение (пересказ) основного содержания прочитанного текста;
- краткое изложение результатов выполненной проектной работы.

Данные умения монологической речи развиваются в стандартных ситуациях неофициального общения в рамках тематического содержания речи с опорой на ключевые слова, план, вопросы, таблицы и/или иллюстрации, фотографии.
Объём монологического высказывания — 7—8 фраз.

Аудирование

При непосредственном общении: понимание на слух речи учителя и одноклассников и вербальная/невербальная реакция на услышанное.
При опосредованном общении: дальнейшее развитие восприятия и понимания на слух несложных адаптированных аутентичных аудиотекстов, содержащих отдельные незнакомые слова, с разной глубиной проникновения в их содержание в зависимости от поставленной коммуникативной задачи: с пониманием основ- ного содержания, с пониманием запрашиваемой информации.

Аудирование с пониманием основного содержания текста предполагает умение определять основную тему и главные факты/события в воспринимаемом на слух тексте; игнорировать незнакомые слова, несущественные для понимания основного содержания.
Аудирование с пониманием запрашиваемой информации, предполагает умение выделять запрашиваемую информацию, представленную в эксплицитной (явной) форме, в воспринимаемом на слух тексте.
Тексты для аудирования: высказывания собеседников в ситуациях повседневного общения, диалог (беседа), рассказ, сообщение информационного характера.
Время звучания текста/текстов для аудирования — до 1,5 ми- нуты.

Смысловое чтение

Развитие умения читать про себя и понимать адаптированные аутентичные тексты разных жанров и стилей, содержащие отдельные незнакомые слова, с различной глубиной проникновения в их содержание в зависимости от поставленной комму- никативной задачи: с пониманием основного содержания, с пониманием запрашиваемой информации.
Чтение с пониманием основного содержания текста предполагает умение определять тему/основную мысль, главные факты/события; прогнозировать содержание текста по заголовку/ началу текста; игнорировать незнакомые слова, несущественные для понимания основного содержания; понимать интернациональные слова в контексте.

Чтение с пониманием запрашиваемой информации предполагает умения находить в прочитанном тексте и понимать запрашиваемую информацию.
Чтение несплошных текстов (таблиц) и понимание представленной в них информации.
Тексты для чтения: беседа; отрывок из художественного про- изведения, в том числе рассказ, сказка; отрывок из статьи научно-популярного характера; сообщение информационного характера; сообщение личного характера; объявление; кулинарный рецепт; стихотворение; несплошной текст (таблица).
Объём текста/текстов для чтения — 250—300 слов.

Письменная речь

Развитие умений письменной речи:
списывание текста и выписывание из него слов, словосочетаний, предложений в соответствии с решаемой коммуникативной задачей;заполнение анкет и формуляров: сообщение о себе основных сведений в соответствии с нормами, принятыми в англоговорящих странах; написание электронного сообщения личного характера: сообщать краткие сведения о себе; расспрашивать друга/подругу по переписке о его/её увлечениях; выражать благодарность, извинение; оформлять обращение, завершающую фразу и подпись в соответствии с нормами неофициального общения, принятыми в стране/странах изучаемого языка. Объём письма — до 70 слов; создание небольшого письменного высказывания с опорой на образец, план, иллюстрацию. Объём письменного высказывания — до 70 слов.

Языковые знания и умения

Фонетическая сторона речи

Различение на слух и адекватное, без фонематических ошибок, ведущих к сбою в коммуникации, произнесение слов с соблюдением правильного ударения и фраз с соблюдением их рит- мико-

интонационных особенностей, в том числе отсутствия фразового ударения на служебных словах; чтение новых слов согласно основным правилам чтения.
Чтение вслух небольших адаптированных аутентичных текстов, построенных на изученном языковом материале, с соблюдением правил чтения и соответствующей интонации, демонстрирующее понимание текста.
Тексты для чтения вслух: сообщение информационного характера, отрывок из статьи научно-популярного характера, рассказ, диалог (беседа).
Объём текста для чтения вслух — до 95 слов.

Графика, орфография и пунктуация

Правильное написание изученных слов.
Правильное использование знаков препинания: точки, вопросительного и восклицательного знаков в конце предложения; запятой при перечислении и обращении; апострофа.
Пунктуационно правильное, в соответствии с нормами речевого этикета, принятыми в стране/странах изучаемого языка, оформление электронного сообщения личного характера.

Лексическая сторона речи

Распознавание в письменном и звучащем тексте и употребление в устной и письменной речи лексических единиц (слов, словосочетаний, речевых клише), обслуживающих ситуации общения в рамках тематического содержания речи, с соблюдением существующей в английском языке нормы лексической сочетаемости.
Распознавание в звучащем и письменном тексте и употребление в устной и письменной речи различных средств связи для обеспечения логичности и целостности высказывания.
Объём: около 750 лексических единиц для продуктивного использования (включая 650 лексических единиц, изученных ранее) и около 800 лексических единиц для рецептивного усвоения (включая 750 лексических единиц продуктивного минимума).
Основные способы словообразования: аффиксация:
образование имён существительных при помощи суффикса-ing (reading);
образование имён прилагательных при помощи суффиксов-al (typical), -ing (amazing), -less (useless), -ive (impressive).
Синонимы. Антонимы. Интернациональные слова.

Грамматическая сторона речи

Распознавание в письменном и звучащем тексте и употребление в устной и письменной речи изученных морфологических форм и синтаксических конструкций английского языка.
Сложноподчинённые предложения с придаточными определительными с союзными словами who, which, that.
Сложноподчинённые предложения с придаточными времени с союзами for, since.
Предложения с конструкциями as … as, not so … as.
Все типы вопросительных предложений (общий, специальный, альтернативный, разделительный вопросы) в Present/Past Continuous Tense.
Глаголы в видо-временных формах действительного залога в изъявительном наклонении в Present/Past Continuous Tense.
Модальные глаголы и их эквиваленты (can/be able to, must/ have to, may, should, need).

Слова, выражающие количество (little/a little, few/a few).
Возвратные, неопределённые местоимения (some, any) и их производные (somebody, anybody; something, anything, etc.) every и производные (everybody, everything, etc.) в повествовательных (утвердительных и отрицательных) и вопросительных предложениях.
Числительные для обозначения дат и больших чисел (100— 1000).

Социокультурные знания и умения

Знание и использование отдельных социокультурных элементов речевого поведенческого этикета в стране/странах изу- чаемого языка в рамках тематического содержания речи (в ситуациях общения, в том числе «Дома», «В магазине»).
Знание и использование в устной и письменной речи наиболее употребительной тематической фоновой лексики и реалий в рамках тематического содержания (некоторые национальные праздники, традиции в питании и проведении досуга, этикет- ные особенности посещения гостей).
Знание социокультурного портрета родной страны и страны/ стран изучаемого языка: знакомство с государственной символикой (флагом), некоторыми национальными символами; традициями проведения основных национальных праздников (Рождества, Нового года, Дня матери и т. д.); с особенностями образа жизни и культуры страны/стран изучаемого языка (известными достопримечательностями, некоторыми выдающимися людьми); с доступными в языковом отношении образцами детской поэзии и прозы на английском языке.

Развитие умений:
писать свои имя и фамилию, а также имена и фамилии своих родственников и друзей на английском языке;
правильно оформлять свой адрес на английском языке (в анкете, формуляре);
кратко представлять Россию и страну/страны изучаемого языка;
кратко представлять некоторые культурные явления родной страны и страны/стран изучаемого языка (основные национальные праздники, традиции в проведении досуга и питании); наиболее известные достопримечательности;
кратко рассказывать о выдающихся людях родной страны и страны/стран изучаемого языка (учёных, писателях, поэтах).

Компенсаторные умения

Использование при чтении и аудировании языковой догадки, в том числе контекстуальной.
Использование в качестве опоры при порождении собственных высказываний ключевых слов, плана.
Игнорирование информации, не являющейся необходимой для понимания основного содержания прочитанного/прослушанного текста или для нахождения в тексте запрашиваемой информации.
Сравнение (в том числе установление основания для сравнения) объектов, явлений, процессов, их элементов и основных функций в рамках изученной тематики.

7 класс

Коммуникативные умения

Формирование умения общаться в устной и письменной форме, используя рецептивные и продуктивные виды речевой деятельности в рамках тематического содержания речи.

Взаимоотношения в семье и с друзьями. Семейные праздники. Обязанности по дому.
Внешность и характер человека/литературного персонажа. Досуг и увлечения/хобби современного подростка (чтение,
кино, театр, музей, спорт, музыка).
Здоровый образ жизни: режим труда и отдыха, фитнес, сбалансированное питание.
Покупки: одежда, обувь и продукты питания.
Школа, школьная жизнь, школьная форма, изучаемые предметы, любимый предмет, правила поведения в школе, посещение школьной библиотеки/ресурсного центра. Переписка с за- рубежными сверстниками.

Каникулы в различное время года. Виды отдыха. Путешествия по России и зарубежным странам.
Природа: дикие и домашние животные. Климат, погода. Жизнь в городе и сельской местности. Описание родного города/села. Транспорт.
Средства массовой информации (телевидение, журналы, Интернет).
Родная страна и страна/страны изучаемого языка. Их географическое положение, столицы; население; официальные языки; достопримечательности, культурные особенности (национальные праздники, традиции, обычаи).
Выдающиеся люди родной страны и страны/стран изучаемого языка: учёные, писатели, поэты, спортсмены.

Говорение
Развитие коммуникативных умений диалогической речи, а именно умений вести: диалог этикетного характера, диалог — побуждение к действию, диалог-расспрос; комбинированный диалог, включающий различные виды диалогов:
диалог этикетного характера: начинать, поддерживать и заканчивать разговор, вежливо переспрашивать; поздравлять с праздником, выражать пожелания и вежливо реагировать на поздравление; выражать благодарность; вежливо соглашаться на предложение/отказываться от предложения собеседника;
диалог — побуждение к действию: обращаться с просьбой, вежливо соглашаться/не соглашаться выполнить просьбу; приглашать собеседника к совместной деятельности, вежливо соглашаться/не соглашаться на предложение собеседника, объясняя причину своего решения;
диалог-расспрос: сообщать фактическую информацию, отвечая на вопросы разных видов; выражать своё отношение к обсуждаемым фактам и событиям; запрашивать интересующую информацию; переходить с позиции спрашивающего на позицию отвечающего и наоборот.
Названные умения диалогической речи развиваются в стандартных ситуациях неофициального общения в рамках тематического содержания речи с использованием ключевых слов, речевых ситуаций и/или иллюстраций, фотографий с соблюдением норм речевого этикета, принятых в стране/странах изучаемого языка.
Объём диалога — до 6 реплик со стороны каждого собеседника.

Развитие коммуникативных умений монологической речи:
6 создание устных связных монологических высказываний с использованием основных коммуникативных типов речи:
• описание (предмета, местности, внешности и одежды человека), в том числе характеристика (черты характера реального человека или литературного персонажа);
• повествование/сообщение;
- изложение (пересказ) основного содержания прочитанного/ прослушанного текста;
- краткое изложение результатов выполненной проектной работы.

Данные умения монологической речи развиваются в стандартных ситуациях неофициального общения в рамках тематического содержания речи с опорой на ключевые слова, план, вопросы и/или иллюстрации, фотографии, таблицы.
Объём монологического высказывания — 8—9 фраз.

Аудирование

При непосредственном общении: понимание на слух речи учителя и одноклассников и вербальная/невербальная реакция на услышанное.
При опосредованном общении: дальнейшее развитие восприятия и понимания на слух несложных аутентичных текстов, содержащих отдельные незнакомые слова, с разной глубиной проникновения в их содержание в зависимости от поставленной коммуникативной задачи: с пониманием основного содержания; с пониманием запрашиваемой информации.
Аудирование с пониманием основного содержания текста предполагает умение определять основную тему/идею и главные факты/события в воспринимаемом на слух тексте; игнорировать незнакомые слова, не существенные для понимания основного содержания.
Аудирование с пониманием запрашиваемой информации предполагает умение выделять запрашиваемую информацию, представленную в эксплицитной (явной) форме, в воспринимаемом на слух тексте.
Тексты для аудирования: диалог (беседа), высказывания собеседников в ситуациях повседневного общения, рассказ, сообщение информационного характера.
Время звучания текста/текстов для аудирования — до 1,5 минуты.

Смысловое чтение
Развитие умения читать про себя и понимать несложные аутентичные тексты разных жанров и стилей, содержащие отдельные незнакомые слова, с различной глубиной проникновения в их содержание в зависимости от поставленной ком- муникативной задачи: с пониманием основного содержания; с пониманием нужной/запрашиваемой информации; с полным пониманием содержания текста.
Чтение с пониманием основного содержания текста предполагает умение определять тему/основную мысль, главные факты/события; прогнозировать содержание текста по заголовку/ началу текста; последовательность главных фактов/событий; умение игнорировать незнакомые слова, несущественные для понимания основного содержания; понимать интернациональные слова.
Чтение с пониманием нужной/запрашиваемой информации предполагает умение находить в прочитанном тексте и понимать запрашиваемую информацию.
Чтение с полным пониманием предполагает полное и точное понимание информации, представленной в тексте, в эксплицитной (явной) форме.
Чтение несплошных текстов (таблиц, диаграмм) и понимание представленной в них информации.
Тексты для чтения: интервью; диалог (беседа); отрывок из художественного произведения, в том числе рассказа; отрывок из статьи научно-популярного характера; сообщение информаци- онного характера; объявление; кулинарный рецепт; сообщение личного характера; стихотворение; несплошной текст (таблица, диаграмма).
Объём текста/текстов для чтения — до 350 слов.

Письменная речь

Развитие умений письменной речи:
списывание текста и выписывание из него слов, словосочетаний, предложений в соответствии с решаемой коммуникативной задачей; составление плана прочитанного текста;

заполнение анкет и формуляров: сообщение о себе основных сведений в соответствии с нормами, принятыми в стране/странах изучаемого языка;
написание электронного сообщения личного характера: сообщать краткие сведения о себе, расспрашивать друга/подругу по переписке о его/её увлечениях, выражать благодарность, извинение, просьбу; оформлять обращение, завершающую фразу и подпись в соответствии с нормами неофициального общения, принятыми в стране/странах изучаемого языка. Объём пись- ма — до 90 слов;
создание небольшого письменного высказывания с опорой на образец, план, таблицу. Объём письменного высказывания — до 90 слов.

Языковые знания и умения

Фонетическая сторона речи
Различение на слух и адекватное, без фонематических ошибок, ведущих к сбою в коммуникации, произнесение слов с соблюдением правильного ударения и фраз с соблюдением их рит- мико-интонационных особенностей, в том числе отсутствия фразового ударения на служебных словах; чтение новых слов согласно основным правилам чтения.
Чтение вслух небольших аутентичных текстов, построенных на изученном языковом материале, с соблюдением правил чтения и соответствующей интонации, демонстрирующее понимание текста.
Тексты для чтения вслух: диалог (беседа), рассказ, сообщения научно-популярного характера.
Объём текста для чтения вслух — до 100 слов.
Графика, орфография и пунктуация
Правильное написание изученных слов.
Правильное использование знаков препинания: точки, вопросительного и восклицательного знаков в конце предложения; запятой при перечислении и обращении; апострофа.
Пунктуационно правильное, в соответствии с нормами речевого этикета, принятыми в стране/странах изучаемого языка, оформление электронного сообщения личного характера.

Лексическая сторона речи
Распознавание в письменном и звучащем тексте и употребление в устной и письменной речи лексических единиц (слов, словосочетаний, речевых клише), обслуживающих ситуации общения в рамках тематического содержания речи, с соблюдением существующей в английском языке нормы лексической сочетаемости.

Распознавание в звучащем и письменном тексте и употребление в устной и письменной речи различных средств связи для обеспечения логичности и целостности высказывания.
Объём — 900 лексических единиц для продуктивного использования (включая 750 лексических единиц, изученных ранее) и 1000 лексических единиц для рецептивного усвоения (включая 900 лексических единиц продуктивного минимума).
Основные способы словообразования:
а) аффиксация:
образование имён существительных при помощи префикса un- (unreality) и при помощи суффиксов: -ment (development),
-ness (darkness);
образование имён прилагательных при помощи суффиксов
-ly (friendly), -ous (famous), -y (busy);
образование имён прилагательных и наречий при помощи префиксов in-/im- (informal, independently, impossible);

б) словосложение:
образование сложных прилагательных путём соединения ос- новы прилагательного с основой существительного с добавлени- ем суффикса -ed (blue-eyed).
Многозначные лексические единицы. Синонимы. Антонимы. Интернациональные слова. Наиболее частотные фразовые глаголы.

Грамматическая сторона речи

Распознавание в письменном и звучащем тексте и употребление в устной и письменной речи изученных морфологических форм и синтаксических конструкций английского языка.
Предложения со сложным дополнением (Complex Object). Условные предложения реального (Conditional 0, Condition-
al I) характера;
предложения с конструкцией to be going to + инфинитив и формы Future Simple Tense и Present Continuous Tense для выражения будущего действия.
Конструкция used to + инфинитив глагола.
Глаголы в наиболее употребительных формах страдательного залога (Present/Past Simple Passive).
Предлоги, употребляемые с глаголами в страдательном залоге. Модальный глагол might.
Наречия, совпадающие по форме с прилагательными (fast, high; early).

Местоимения other/another, both, all, one.
Количественные числительные для обозначения больших чисел (до 1 000 000).

Социокультурные знания и умения

Знание и использование отдельных социокультурных элементов речевого поведенческого этикета в стране/странах изу- чаемого языка в рамках тематического содержания (в ситуациях общения, в том числе «В городе», «Проведение досуга», «Во время путешествия»).
Знание и использование в устной и письменной речи наиболее употребительной тематической фоновой лексики и реалий в рамках отобранного тематического содержания (основные на- циональные праздники, традиции в питании и проведении досуга, система образования).
Социокультурный портрет родной страны и страны/стран изучаемого языка: знакомство с традициями проведения основных национальных праздников (Рождества, Нового года, Дня матери и т. д.); с особенностями образа жизни и культуры стра- ны/стран изучаемого языка (известными достопримечательностями; некоторыми выдающимися людьми); с доступными в языковом отношении образцами поэзии и прозы для подрост- ков на английском языке.

Развитие умений:
писать свои имя и фамилию, а также имена и фамилии своих родственников и друзей на английском языке;
правильно оформлять свой адрес на английском языке (в анкете);
правильно оформлять электронное сообщение личного характера в соответствии с нормами неофициального общения, принятыми в стране/странах изучаемого языка;
кратко представлять Россию и страну/страны изучаемого языка;
кратко представлять некоторые культурные явления родной страны и страны/стран изучаемого языка (основные национальные праздники, традиции в проведении досуга и питании); наиболее известные достопримечательности;

кратко рассказывать о выдающихся людях родной страны и страны/стран изучаемого языка (учёных, писателях, поэтах, спортсменах).

Компенсаторные умения

Использование при чтении и аудировании языковой, в том числе контекстуальной, догадки; при непосредственном общении догадываться о значении незнакомых слов с помощью ис- пользуемых собеседником жестов и мимики.
Переспрашивать, просить повторить, уточняя значение незнакомых слов.
Использование в качестве опоры при порождении собствен- ных высказываний ключевых слов, плана.
Игнорирование информации, не являющейся необходимой для понимания основного содержания прочитанного/прослушанного текста или для нахождения в тексте запрашиваемой информации.
Сравнение (в том числе установление основания для сравнения) объектов, явлений, процессов, их элементов и основных функций в рамках изученной тематики.

8 класс

Коммуникативные умения

Формирование умения общаться в устной и письменной форме, используя рецептивные и продуктивные виды речевой деятельности в рамках тематического содержания речи.
Взаимоотношения в семье и с друзьями.
Внешность и характер человека/литературного персонажа. Досуг и увлечения/хобби современного подростка (чтение,
кино, театр, музей, спорт, музыка).
Здоровый образ жизни: режим труда и отдыха, фитнес, сбалансированное питание. Посещение врача.
Покупки: одежда, обувь и продукты питания. Карманные деньги.
Школа, школьная жизнь, школьная форма, изучаемые предметы и отношение к ним. Посещение школьной библиотеки/ресурсного центра. Переписка с зарубежными сверстниками.
Виды отдыха в различное время года. Путешествия по России и зарубежным странам.
Природа: флора и фауна. Проблемы экологии. Климат, погода. Стихийные бедствия.
Условия проживания в городской/сельской местности.
Транспорт.
Средства массовой информации (телевидение, радио, пресса, Интернет).

Родная страна и страна/страны изучаемого языка. Их географическое положение, столицы; население; официальные языки; достопримечательности, культурные особенности (национальные праздники, традиции, обычаи).
Выдающиеся люди родной страны и страны/стран изучаемого языка: учёные, писатели, поэты, художники, музыканты, спортсмены.

Говорение

Развитие коммуникативных умений диалогической речи, а именно умений вести разные виды диалогов (диалог этикетного характера, диалог — побуждение к действию, диалог-расспрос; комбинированный диалог, включающий различные виды диалогов):
диалог этикетного характера: начинать, поддерживать и заканчивать разговор, вежливо переспрашивать; поздравлять с праздником, выражать пожелания и вежливо реагировать на поздравление; выражать благодарность; вежливо соглашаться на предложение/отказываться от предложения собеседника;

диалог — побуждение к действию: обращаться с просьбой, вежливо соглашаться/не соглашаться выполнить просьбу; приглашать собеседника к совместной деятельности, вежливо соглашаться/не соглашаться на предложение собеседника, объясняя причину своего решения;
диалог-расспрос: сообщать фактическую информацию, отвечая на вопросы разных видов; выражать своё отношение к обсуждаемым фактам и событиям; запрашивать интересующую информацию; переходить с позиции спрашивающего на позицию отвечающего и наоборот.
Названные умения диалогической речи развиваются в стандартных ситуациях неофициального общения в рамках тематического содержания речи с использованием ключевых слов, речевых ситуаций и/или иллюстраций, фотографий с соблюдением нормы речевого этикета, принятых в стране/странах изучаемого языка.
Объём диалога — до 7 реплик со стороны каждого собеседника.
Развитие коммуникативных умений монологической речи:
создание устных связных монологических высказываний с использованием основных коммуникативных типов речи:

• описание (предмета, местности, внешности и одежды человека), в том числе характеристика (черты характера реального человека или литературного персонажа);
• повествование/сообщение;
выражение и аргументирование своего мнения по отношению к услышанному/прочитанному;
изложение (пересказ) основного содержания прочитанного/ прослушанного текста;
составление рассказа по картинкам;
изложение результатов выполненной проектной работы. Данные умения монологической речи развиваются в стандартных ситуациях неофициального общения в рамках тематического содержания речи с опорой на вопросы, ключевые слова, план и/или иллюстрации, фотографии, таблицы.
Объём монологического высказывания — 9—10 фраз.

Аудирование

При непосредственном общении: понимание на слух речи учителя и одноклассников и вербальная/невербальная реакция на услышанное; использование переспрос или просьбу повторить для уточнения отдельных деталей.
При опосредованном общении: дальнейшее развитие восприятия и понимания на слух несложных аутентичных текстов, содержащих отдельные неизученные языковые явления, с разной глубиной проникновения в их содержание в зависимости от поставленной коммуникативной задачи: с пониманием основного содержания; с пониманием нужной/интересующей/запраши- ваемой информации.
Аудирование с пониманием основного содержания текста предполагает умение определять основную тему/идею и главные факты/события в воспринимаемом на слух тексте, отделять главную информацию от второстепенной, прогнозировать содержание текста по началу сообщения; игнорировать незнакомые слова, не существенные для понимания основного содержания.
Аудирование с пониманием нужной/интересующей/запрашиваемой информации предполагает умение выделять нуж- ную/интересующую/запрашиваемую информацию, представленную в эксплицитной (явной) форме, в воспринимаемом на слух тексте.
Тексты для аудирования: диалог (беседа), высказывания собеседников в ситуациях повседневного общения, рассказ, сообщение информационного характера.

Время звучания текста/текстов для аудирования — до 2 минут.

Смысловое чтение

Развитие умения читать про себя и понимать несложные аутентичные тексты разных жанров и стилей, содержащие отдельные неизученные языковые явления, с различной глубиной проникновения в их содержание в зависимости от поставленной коммуникативной задачи: с пониманием основного содержания; с пониманием нужной/интересующей/запрашиваемой информации; с полным пониманием содержания.

Чтение с пониманием основного содержания текста предполагает умения: определять тему/основную мысль, выделять главные факты/события (опуская второстепенные); прогнозировать содержание текста по заголовку/началу текста; определять логическую последовательность главных фактов, событий; игнорировать незнакомые слова, несущественные для понимания основного содержания; понимать интернациональные слова.

Чтение с пониманием нужной/интересующей/запрашиваемой информации предполагает умение находить прочитанном тексте и понимать запрашиваемую информацию, представленную в эксплицитной (явной) форме; оценивать найденную ин-формацию с точки зрения её значимости для решения коммуникативной задачи.

Чтение несплошных текстов (таблиц, диаграмм, схем) и понимание представленной в них информации.

Чтение с полным пониманием содержания несложных аутентичных текстов, содержащих отдельные неизученные языковые явления. В ходе чтения с полным пониманием формируются и развиваются умения полно и точно понимать текст на основе его информационной переработки (смыслового и структурного анализа отдельных частей текста, выборочного перевода), устанав- ливать причинно-следственную взаимосвязь изложенных в тексте фактов и событий, восстанавливать текст из разрозненных абзацев.

Тексты для чтения: интервью, диалог (беседа), рассказ, отрывок из художественного произведения, отрывок из статьи научно-популярного характера, сообщение информационного характера, объявление, кулинарный рецепт, меню, электронное сообщение личного характера, стихотворение.

Объём текста/текстов для чтения — 350—500 слов.

Письменная речь

Развитие умений письменной речи:

составление плана/тезисов устного или письменного сообщения;

заполнение анкет и формуляров: сообщение о себе основных сведений в соответствии с нормами, принятыми в стране/странах изучаемого языка;

написание электронного сообщения личного характера: сообщать краткие сведения о себе, излагать различные события, делиться впечатлениями, выражать благодарность/извинения/ просьбу, запрашивать интересующую информацию; оформлять обращение, завершающую фразу и подпись в соответствии с нормами неофициального общения, принятыми в стране/ странах изучаемого языка. Объём письма — до 110 слов;

создание небольшого письменного высказывания с опорой на образец, план, таблицу и/или прочитанный/прослушанный текст. Объём письменного высказывания — до 110 слов.

Языковые знания и умения

Фонетическая сторона речи

Различение на слух и адекватное, без фонематических ошибок, ведущих к сбою в коммуникации, произнесение слов с соблюдением правильного ударения и фраз с соблюдением их рит- мико-

интонационных особенностей, в том числе отсутствия фразового ударения на служебных словах; чтение новых слов согласно основным правилам чтения.

Чтение вслух небольших аутентичных текстов, построенных на изученном языковом материале, с соблюдением правил чтения и соответствующей интонации, демонстрирующее понимание текста.

Тексты для чтения вслух: сообщение информационного характера, отрывок из статьи научно-популярного характера, рассказ, диалог (беседа).

Объём текста для чтения вслух — до 110 слов.

Графика, орфография и пунктуация

Правильное написание изученных слов.

Правильное использование знаков препинания: точки, во- просительного и восклицательного знаков в конце предложения; запятой при перечислении и обращении; при вводных сло вах, обозначающих порядок мыслей и их связь (например, в английском языке: firstly/first of all, secondly, finally; on the one hand, on the other hand); апострофа.

Пунктуационно правильно в соответствии с нормами речевого этикета, принятыми в стране/странах изучаемого языка, оформлять электронное сообщение личного характера.

Лексическая сторона речи

Распознавание в письменном и звучащем тексте и употребление в устной и письменной речи лексических единиц (слов, словосочетаний, речевых клише), обслуживающих ситуации общения в рамках тематического содержания речи, с соблюдением существующей в английском языке нормы лексической сочетаемости.

Объём — 1050 лексических единиц для продуктивного использования (включая лексические единицы, изученные ранее) и 1250 лексических единиц для рецептивного усвоения (включая 1050 лексических единиц продуктивного минимума).

Основные способы словообразования:

а) аффиксация:

образование имен существительных при помощи суффиксов:

-ance/-ence (performance/residence); -ity (activity); -ship (friend- ship);

образование имен прилагательных при помощи префикса inter- (international);

образование имен прилагательных при помощи -ed и -ing (interested—interesting);

б) конверсия:

образование имени существительного от неопределённой формы глагола (to walk — a walk);

образование глагола от имени существительного (a present — to present);

образование имени существительного от прилагательного (rich — the rich);

Многозначные лексические единицы. Синонимы. Антонимы. Интернациональные слова. Наиболее частотные фразовые глаголы. Сокращения и аббревиатуры.

Различные средства связи в тексте для обеспечения его целостности (firstly, however, finally, at last, etc.).

Грамматическая сторона речи

Распознавание в письменном и звучащем тексте и употребление в устной и письменной речи изученных морфологических форм и синтаксических конструкций английского языка.

Предложения со сложным дополнением (Complex Object) (I saw her cross/crossing the road.).

Повествовательные (утвердительные и отрицательные), вопросительные и побудительные предложения в косвенной речи в настоящем и прошедшем времени.

Все типы вопросительных предложений в Past Perfect Tense. Согласование времен в рамках сложного предложения.

Согласование подлежащего, выраженного собирательным существительным (family, police) со сказуемым.

Конструкции с глаголами на -ing: to love/hate doing something.

Конструкции, содержащие глаголы-связки to be/to look/to feel/to seem.
Конструкции be/get used to + инфинитив глагола; be/get used to + инфинитив глагола; be/get used to doing something; be/get used to something.
Конструкция both … and … .
Конструкции с глаголами to stop, to remember, to forget (разница в значении to stop doing smth и to stop to do smth).
Глаголы в видо-временных формах действительного залога в изъявительном наклонении (Past Perfect Tense, Present Perfect Continuous Tense, Future-in-the-Past).
Модальные глаголы в косвенной речи в настоящем и прошедшем времени.
Неличные формы глагола (инфинитив, герундий, причастия настоящего и прошедшего времени).
Наречия too — enough.
Отрицательные местоимения no (и его производные nobody, nothing, etc.), none.

Социокультурные знания и умения

Осуществление межличностного и межкультурного общения с использованием знаний о национально-культурных особенно- стях своей страны и страны/стран изучаемого языка, основных социокультурных элементов речевого поведенческого этикета в англоязычной среде; знание и использование в устной и письменной речи наиболее употребительной тематической фоновой лексики и реалий в рамках тематического содержания.

Понимание речевых различий в ситуациях официального и неофициального общения в рамках отобранного тематического содержания и использование лексико-грамматических средств с их учётом.
Социокультурный портрет родной страны и страны/стран изучаемого языка: знакомство с традициями проведения основных национальных праздников (Рождества, Нового года, Дня матери, Дня благодарения и т. д.); с особенностями образа жизни и культуры страны/стран изучаемого языка (известными достопримечательностями; некоторыми выдающимися людьми); с доступными в языковом отношении образцами поэзии и прозы для подростков на английском языке.
Осуществление межличностного и межкультурного общения с использованием знаний о национально-культурных особенностях своей страны и страны/стран изучаемого языка.
Соблюдение нормы вежливости в межкультурном общении.
Знание социокультурного портрета родной страны и страны/ стран изучаемого языка: символики, достопримечательностей; культурных особенностей (национальные праздники, традиции), образцов поэзии и прозы, доступных в языковом отношении.

Развитие умений:

кратко представлять Россию и страну/страны изучаемого языка (культурные явления, события, достопримечательности);
кратко рассказывать о некоторых выдающихся людях родной страны и страны/стран изучаемого языка (учёных, писателях, поэтах, художниках, музыкантах, спортсменах и т. д.);
оказывать помощь зарубежным гостям в ситуациях повседневного общения (объяснить местонахождение объекта, сообщить возможный маршрут и т. д.).

Компенсаторные умения

Использование при чтении и аудировании языковой, в том числе контекстуальной, догадки; использование при говорении и письме перифраз/толкование, синонимические средства, описание предмета вместо его названия; при непосредственном общении догадываться о значении незнакомых слов с помощью используемых собеседником жестов и мимики.
Переспрашивать, просить повторить, уточняя значение незнакомых слов.

Использование в качестве опоры при порождении собственных высказываний ключевых слов, плана.

Игнорирование информации, не являющейся необходимой для понимания основного содержания прочитанного/прослушанного текста или для нахождения в тексте запрашиваемой информации.
Сравнение (в том числе установление основания для сравнения) объектов, явлений, процессов, их элементов и основных функций в рамках изученной тематики.

9 класс

Коммуникативные умения

Формирование умения общаться в устной и письменной форме, используя рецептивные и продуктивные виды речевой деятельности в рамках тематического содержания речи.
Взаимоотношения в семье и с друзьями. Конфликты и их разрешение.
Внешность и характер человека/литературного персонажа. Досуг и увлечения/хобби современного подростка (чтение,
кино, театр, музыка, музей, спорт, живопись; компьютерные игры). Роль книги в жизни подростка.
Здоровый образ жизни: режим труда и отдыха, фитнес, сбалансированное питание. Посещение врача.
Покупки: одежда, обувь и продукты питания. Карманные деньги. Молодёжная мода.
Школа, школьная жизнь, изучаемые предметы и отношение к ним. Взаимоотношения в школе: проблемы и их решение. Переписка с зарубежными сверстниками.
Виды отдыха в различное время года. Путешествия по России и зарубежным странам. Транспорт.
Природа: флора и фауна. Проблемы экологии. Защита окружающей среды. Климат, погода. Стихийные бедствия.
Средства массовой информации (телевидение, радио, пресса, Интернет).
Родная страна и страна/страны изучаемого языка. Их географическое положение, столицы и крупные города, регионы; на- селение; официальные языки; достопримечательности, культурные особенности (национальные праздники, знаменательные даты, традиции, обычаи); страницы истории.
Выдающиеся люди родной страны и страны/стран изучаемого языка, их вклад в науку и мировую культуру: государственные деятели, учёные, писатели, поэты, художники, музыканты, спортсмены.

Говорение

Развитие коммуникативных умений диалогической речи, а именно умений вести комбинированный диалог, включающий различные виды диалогов (этикетный диалог, диалог — побу- ждение к действию, диалог-расспрос); диалог — обмен мнениями:
диалог этикетного характера: начинать, поддерживать и заканчивать разговор, вежливо переспрашивать; поздравлять с праздником, выражать пожелания и вежливо реагировать на поздравление; выражать благодарность; вежливо соглашаться на предложение/отказываться от предложения собеседника;
диалог — побуждение к действию: обращаться с просьбой, вежливо соглашаться/не соглашаться выполнить просьбу; приглашать собеседника к совместной деятельности, вежливо соглашаться/не соглашаться на предложение собеседника, объясняя причину своего решения;
диалог-расспрос: сообщать фактическую информацию, отвечая на вопросы разных видов; выражать своё отношение к обсуждаемым фактам и событиям; запрашивать интересующую информацию; переходить с позиции спрашивающего на позицию отвечающего и наоборот;
диалог — обмен мнениями: выражать свою точку мнения и обосновывать её, высказывать своё согласие/несогласие с точкой зрения собеседника, выражать сомнение, давать эмоциональную оценку обсуждаемым событиям: восхищение, удивление, радость, огорчение и т. д.).
Названные умения диалогической речи развиваются в стандартных ситуациях неофициального общения в рамках тематического содержания речи с использованием ключевых слов, речевых ситуаций и/или иллюстраций, фотографий или без опор с соблюдением норм речевого этикета, принятых в стране/странах изучаемого языка.

Объём диалога — до 8 реплик со стороны каждого собеседника в рамках комбинированного диалога; до 6 реплик со стороны каждого собеседника в рамках диалога — обмена мнениями.

Развитие коммуникативных умений монологической речи: создание устных связных монологических высказываний

с использованием основных коммуникативных типов речи:

• описание (предмета, местности, внешности и одежды человека), в том числе характеристика (черты характера реального человека или литературного персонажа);

• повествование/сообщение;

• рассуждение;

выражение и краткое аргументирование своего мнения по от- ношению к услышанному/прочитанному;

изложение (пересказ) основного содержания прочитанного/ прослушанного текста с выражением своего отношения к событиям и фактам, изложенным в тексте;

составление рассказа по картинкам;

изложение результатов выполненной проектной работы. Данные умения монологической речи развиваются в стандартных ситуациях неофициального общения в рамках тематического содержания речи с опорой на вопросы, ключевые слова, план и/или иллюстрации, фотографии, таблицы или без опоры.

Объём монологического высказывания — 10—12 фраз.

Аудирование

При непосредственном общении: понимание на слух речи учителя и одноклассников и вербальная/невербальная реакция на услышанное; использование переспрос или просьбу повторить для уточнения отдельных деталей.

При опосредованном общении: дальнейшее развитие восприятия и понимания на слух несложных аутентичных текстов, со- держащих отдельные неизученные языковые явления, с разной глубиной проникновения в их содержание в зависимости от поставленной коммуникативной задачи: с пониманием основного содержания; с пониманием нужной/интересующей/запраши- ваемой информации.

Аудирование с пониманием основного содержания текста предполагает умение определять основную тему/идею и главные факты/события в воспринимаемом на слух тексте, отделять главную информацию от второстепенной, прогнозировать содержание текста по началу сообщения; игнорировать незнакомые слова, несущественные для понимания основного содержания.

Аудирование с пониманием нужной/интересующей/запрашиваемой информации предполагает умение выделять нуж- ную/интересующую/запрашиваемую информацию, представ- ленную в эксплицитной (явной) форме, в воспринимаемом на слух тексте.

Тексты для аудирования: диалог (беседа), высказывания собеседников в ситуациях повседневного общения, рассказ, сообщение информационного характера.

Языковая сложность текстов для аудирования должна соответствовать базовому уровню (А2 — допороговому уровню по общеевропейской шкале).

Время звучания текста/текстов для аудирования — до 2 ми- нут.

Смысловое чтение

Развитие умения читать про себя и понимать несложные аутентичные тексты разных жанров и стилей, содержащие отдельные неизученные языковые явления, с различной глубиной проникновения в их содержание в зависимости от поставленной коммуникативной задачи: с пониманием основного содержания; с пониманием нужной/интересующей/запрашиваемой ин- формации; с полным пониманием содержания текста.

Чтение с пониманием основного содержания текста предполагает умения: определять тему/основную мысль, выделять главные факты/события (опуская второстепенные); прогнозировать содержание текста

по заголовку/началу текста; определять логическую последовательность главных фактов, событий; разбивать текст на относительно самостоятельные смысловые части; озаглавливать текст/его отдельные части; игнорировать незнакомые слова, несущественные для понимания основного содержания; понимать интернациональные слова.

Чтение с пониманием нужной/интересующей/запрашиваемой информации предполагает умение находить прочитанном тексте и понимать запрашиваемую информацию, представленную в эксплицитной (явной) и имплицитной форме (неявной) форме; оценивать найденную информацию с точки зрения её значимости для решения коммуникативной задачи.

Чтение несплошных текстов (таблиц, диаграмм, схем) и понимание представленной в них информации.

Чтение с полным пониманием содержания несложных аутентичных текстов, содержащих отдельные неизученные языковые явления. В ходе чтения с полным пониманием формируются и развиваются умения полно и точно понимать текст на основе его информационной переработки (смыслового и структурного анализа отдельных частей текста, выборочного перевода); устанавливать причинно-следственную взаимосвязь изложенных в тексте фактов и событий, восстанавливать текст из разрозненных абзацев или путём добавления выпущенных фрагментов.

Тексты для чтения: диалог (беседа), интервью, рассказ, отрывок из художественного произведения, статья научно-популярного характера, сообщение информационного характера, объявление, памятка, инструкция, электронное сообщение лично- го характера, стихотворение; несплошной текст (таблица, диаграмма).

Языковая сложность текстов для чтения должна соответствовать базовому уровню (А2 — допороговому уровню по общеевропейской шкале).

Объём текста/текстов для чтения — 500—600 слов.

Письменная речь

Развитие умений письменной речи:

составление плана/тезисов устного или письменного сообщения;

заполнение анкет и формуляров: сообщение о себе основных сведений в соответствии с нормами, принятыми в стране/странах изучаемого языка;

написание электронного сообщения личного характера: сообщать краткие сведения о себе, излагать различные события, делиться впечатлениями, выражать благодарность/извинение/ просьбу, запрашивать интересующую информацию; оформлять обращение, завершающую фразу и подпись в соответствии с нормами неофициального общения, принятыми в стране/ странах изучаемого языка. Объём письма — до 120 слов;

создание небольшого письменного высказывания с опорой на образец, план, таблицу и/или прочитанный/прослушанный текст. Объём письменного высказывания — до 120 слов;

заполнение таблицы с краткой фиксацией содержания прочитанного/прослушанного текста;

преобразование таблицы, схемы в текстовый вариант представления информации;

письменное представление результатов выполненной проектной работы (объём — 100—120 слов).

Языковые знания и умения

Фонетическая сторона речи

Различение на слух и адекватное, без фонематических ошибок, ведущих к сбою в коммуникации, произнесение слов с соблюдением правильного ударения и фраз с соблюдением их ритмико-интонационных особенностей, в том числе отсутствия фразового ударения на служебных словах; чтение новых слов согласно основным правилам чтения.

Выражение модального значения, чувства и эмоции.

Различение на слух британского и американского вариантов произношения в прослушанных текстах или услышанных высказываниях.

Чтение вслух небольших текстов, построенных на изученном языковом материале, с соблюдением правил чтения и соответствующей интонации, демонстрирующее понимание текста.
Тексты для чтения вслух: сообщение информационного характера, отрывок из статьи научно-популярного характера, рассказ, диалог (беседа).
Объём текста для чтения вслух — до 110 слов.
Графика, орфография и пунктуация
Правильное написание изученных слов.
Правильное использование знаков препинания: точки, вопросительного и восклицательного знаков в конце предложения; запятой при перечислении и обращении; при вводных словах, обозначающих порядок мыслей и их связь (например, в ан- глийском языке: firstly/first of all, secondly, finally; on the one hand, on the other hand); апострофа.
Пунктуационно правильное, в соответствии с нормами речевого этикета, принятыми в стране/странах изучаемого языка, оформление электронного сообщения личного характера.
Лексическая сторона речи
Распознавание в письменном и звучащем тексте и употребление в устной и письменной речи лексических единиц (слов, словосочетаний, речевых клише), обслуживающих ситуации общения в рамках тематического содержания речи, с соблюдением существующей в английском языке нормы лексической сочетаемости.
Распознавание в звучащем и письменном тексте и употребление в устной и письменной речи различных средств связи для обеспечения логичности и целостности высказывания.
Объём — 1200 лексических единиц для продуктивного использования (включая 1050 лексических единиц, изученных ранее) и 1350 лексических единиц для рецептивного усвоения (включая 1200 лексических единиц продуктивного минимума).

Основные способы словообразования:
а) аффиксация:
глаголов с помощью префиксов under-, over-, dis-, mis-; имён прилагательных с помощью суффиксов -able/-ible;
имён существительных с помощью отрицательных префик- сов in-/im-;
б) словосложение:
образование сложных существительных путём соединения основы числительного с основой существительного с добавлением суффикса -ed (eight-legged);
образование сложных существительных путём соединения основ существительных с предлогом: father-in-law);
образование сложных прилагательных путём соединения основы прилагательного с основой причастия настоящего времени (nice-looking);
образование сложных прилагательных путём соединения основы прилагательного с основой причастия прошедшего времени (well-behaved);
в) конверсия:
образование глагола от имени прилагательного (cool — to cool). Многозначность лексических единиц. Синонимы. Антонимы. Интернациональные слова. Наиболее частотные фразовые
глаголы. Сокращения и аббревиатуры.
Различные средства связи в тексте для обеспечения его целостности (firstly, however, finally, at last, etc.).
Грамматическая сторона речи
Распознавание в письменном и звучащем тексте и употребление в устной и письменной речи изученных морфологических форм и синтаксических конструкций английского языка.
Предложения со сложным дополнением (Complex Object) (I want to have my hair cut.).

Условные предложения нереального характера (Conditio- nal II).
Конструкции для выражения предпочтения I prefer …/I'd prefer …/I'd rather … .
Конструкция I wish … .
Предложения с конструкцией either … or, neither … nor.
Глаголы в видо-временных формах действительного залога в изъявительном наклонении (Present/Past/Future Simple Tense; Present/Past Perfect Tense; Present/Past Continuous Tense, Future-in-the-Past) и наиболее употребительных формах
страдательного залога (Present/Past Simple Passive; Present Perfect Passive).
Порядок следования имён прилагательных (nice long blond hair).

Социокультурные знания и умения

Осуществление межличностного и межкультурного общения с использованием знаний о национально-культурных особенностях своей страны и страны/стран изучаемого языка, основных социокультурных элементов речевого поведенческого этикета в англоязычной среде; знание и использование в устной и письменной речи наиболее употребительной тематической фоновой лексики и реалий в рамках отобранного тематического содержания (основные национальные праздники, традиции, обычаи; традиции в питании и проведении досуга, система образования).
Знание социокультурного портрета родной страны и страны/ стран изучаемого языка: знакомство с традициями проведения основных национальных праздников (Рождества, Нового года, Дня матери, Дня благодарения и т. д.); с особенностями образа жизни и культуры страны/стран изучаемого языка (известными достопримечательностями; некоторыми выдающимися людьми); с доступными в языковом отношении образцами поэзии и прозы для подростков на английском языке.
Формирование элементарного представление о различных вариантах английского языка.
Осуществление межличностного и межкультурного общения с использованием знаний о национально-культурных особенностях своей страны и страны/стран изучаемого языка.
Соблюдение нормы вежливости в межкультурном общении. Развитие умений:
писать свои имя и фамилию, а также имена и фамилии своих родственников и друзей на английском языке;
правильно оформлять свой адрес на английском языке (в анкете);
правильно оформлять электронное сообщение личного характера в соответствии с нормами неофициального общения, принятыми в стране/странах изучаемого языка;
кратко представлять Россию и страну/страны изучаемого языка;
кратко представлять некоторые культурные явления родной страны и страны/стран изучаемого языка (основные национальные праздники, традиции в проведении досуга и питании, достопримечательности);
кратко представлять некоторых выдающихся людей родной страны и страны/стран изучаемого языка (учёных, писателей, поэтов, художников, композиторов, музыкантов, спортсменов и т. д.);
оказывать помощь зарубежным гостям в ситуациях повседневного общения (объяснить местонахождение объекта, сообщить возможный маршрут, уточнить часы работы и т. д.).

Компенсаторные умения

Использование при чтении и аудировании языковой, в том числе контекстуальной, догадки; при говорении и письме — перифраза/толкования, синонимических средств, описание предмета вместо его названия; при непосредственном общении догадываться о значении незнакомых слов с помощью используемых собеседником жестов и мимики.
Переспрашивать, просить повторить, уточняя значение незнакомых слов.
Использование в качестве опоры при порождении собственных высказываний ключевых слов, плана.
Игнорирование информации, не являющейся необходимой, для понимания основного содержания прочитанного/прослушанного текста или для нахождения в тексте запрашиваемой информации.

Сравнение (в том числе установление основания для сравнения) объектов, явлений, процессов, их элементов и основных функций в рамках изученной тематики.

ПЛАНИРУЕМЫЕ РЕЗУЛЬТАТЫ ОСВОЕНИЯ УЧЕБНОГО ПРЕДМЕТА «ИНОСТРАННЫЙ (АНГЛИЙСКИЙ) ЯЗЫК»

Изучение иностранного языка в основной школе направлено на достижение обучающимися результатов, отвечающих требованиям ФГОС к освоению основной образовательной программы основного общего образования.

Личностные результаты освоения программы основного общего образования достигаются в единстве учебной и воспитательной деятельности Организации в соответствии с традиционными российскими социокультурными и духовно-нравственными ценностями, принятыми в обществе правилами и нормами поведения и способствуют процессам самопознания, самовоспитания и саморазвития, формирования внутренней позиции личности.

ЛИЧНОСТНЫЕ РЕЗУЛЬТАТЫ

Личностные результаты освоения программы основного общего образования достигаются в единстве учебной и воспитательной деятельности Организации в соответствии с традиционными российскими социокультурными и духово-нравст- венными ценностями, принятыми в обществе правилами и нормами поведения, и способствуют процессам самопознания, самовоспитания и саморазвития, формирования внутренней позиции личности.

Личностные результаты освоения программы основного общего образования должны отражать готовность обучающихся руководствоваться системой позитивных ценностных ориентаций и расширение опыта деятельности на её основе и в процессе реализации основных направлений воспитательной деятельности, в том числе в части:

Гражданского воспитания:

готовность к выполнению обязанностей гражданина и реализации его прав, уважение прав, свобод и законных интересов других людей;

активное участие в жизни семьи, Организации, местного со общества, родного края, страны;

неприятие любых форм экстремизма, дискриминации; понимание роли различных социальных институтов в жизни человека;

представление об основных правах, свободах и обязанностях гражданина, социальных нормах и правилах межличностных отношений в поликультурном и многоконфессиональном обществе;

представление о способах противодействия коррупции; готовность к разнообразной совместной деятельности, стремление к взаимопониманию и взаимопомощи, активное участие в школьном самоуправлении;

готовность к участию в гуманитарной деятельности (волонтёрство, помощь людям, нуждающимся в ней).

Патриотического воспитания:

осознание российской гражданской идентичности в поликультурном и многоконфессиональном обществе, проявление интереса к познанию родного языка, истории, культуры Российской Федерации, своего края, народов России;

ценностное отношение к достижениям своей Родины – России, к науке, искусству, спорту, технологиям, боевым подвигам и трудовым достижениям народа;

уважение к символам России, государственным праздникам, историческому и природному наследию и памятникам, традициям разных народов, проживающих в родной стране.

Духовно-нравственного воспитания:

ориентация на моральные ценности и нормы в ситуациях нравственного выбора;

готовность оценивать своё поведение и поступки, поведение и поступки других людей с позиции нравственных и правовых норм с учётом осознания последствий поступков;
активное неприятие асоциальных поступков, свобода и ответственность личности в условиях индивидуального и общественного пространства.
Эстетического воспитания:
восприимчивость к разным видам искусства, традициям и творчеству своего и других народов, понимание эмоционального воздействия искусства; осознание важности художественной культуры как средства коммуникации и самовыражения;
понимание ценности отечественного и мирового искусства, роли этнических культурных традиций и народного творчества;
стремление к самовыражению в разных видах искусства.
Физического воспитания, формирования культуры здоровья и эмоционального благополучия:
осознание ценности жизни;
ответственное отношение к своему здоровью и установка на здоровый образ жизни (здоровое питание, соблюдение гигиенических правил, сбалансированный режим занятий и отдыха, регулярная физическая активность);
осознание последствий и неприятие вредных привычек (употребление алкоголя, наркотиков, курение) и иных форм вреда для физического и психического здоровья;
соблюдение правил безопасности, в том числе навыков безопасного поведения в интернет-среде;
способность адаптироваться к стрессовым ситуациям и меняющимся социальным, информационным и природным условиям, в том числе осмысляя собственный опыт и выстраивая дальнейшие цели;
умение принимать себя и других, не осуждая;
умение осознавать эмоциональное состояние себя и других, умение управлять собственным эмоциональным состоянием;
сформированность навыка рефлексии, признание своего права на ошибку и такого же права другого человека.
Трудового воспитания:
установка на активное участие в решении практических задач (в рамках семьи, Организации, города, края) технологической и социальной направленности, способность инициировать, планировать и самостоятельно выполнять такого рода деятельность;
интерес к практическому изучению профессий и труда различного рода, в том числе на основе применения изучаемого предметного знания;
осознание важности обучения на протяжении всей жизни для успешной профессиональной деятельности и развитие необходимых умений для этого;
готовность адаптироваться в профессиональной среде; уважение к труду и результатам трудовой деятельности; осознанный выбор и построение индивидуальной траектории
образования и жизненных планов с учётом личных и общественных интересов и потребностей.
Экологического воспитания:
ориентация на применение знаний из социальных и естественных наук для решения задач в области окружающей среды, планирования поступков и оценки их возможных последствий для окружающей среды;
повышение уровня экологической культуры, осознание глобального характера экологических проблем и путей их решения; активное неприятие действий, приносящих вред окружающей среде;
осознание своей роли как гражданина и потребителя в условиях взаимосвязи природной, технологической и социальной сред;
готовность к участию в практической деятельности экологической направленности.
Ценности научного познания:

ориентация в деятельности на современную систему научных представлений об основных закономерностях развития человека, природы и общества, взаимосвязях человека с природной и социальной средой;
овладение языковой и читательской культурой как средством познания мира;
овладение основными навыками исследовательской деятельности, установка на осмысление опыта, наблюдений, поступков и стремление совершенствовать пути достижения индивидуального и коллективного благополучия.

Личностные результаты, обеспечивающие адаптацию обучающегося к изменяющимся условиям социальной и природной среды, включают:
освоение обучающимися социального опыта, основных социальных ролей, соответствующих ведущей деятельности возраста, норм и правил общественного поведения, форм социальной жизни в группах и сообществах, включая семью, группы, сформированные по профессиональной деятельности, а также в рамках социального взаимодействия с людьми из другой культурной среды;
способность обучающихся взаимодействовать в условиях неопределённости, открытость опыту и знаниям других;
способность действовать в условиях неопределённости, повышать уровень своей компетентности через практическую деятельность, в том числе умение учиться у других людей, осозна- вать в совместной деятельности новые знания, навыки и компетенции из опыта других;
навык выявления и связывания образов, способность формирования новых знаний, в том числе способность формулировать идеи, понятия, гипотезы об объектах и явлениях, в том числе ранее не известных, осознавать дефицит собственных знаний и компетентностей, планировать своё развитие;
умение распознавать конкретные примеры понятия по характерным признакам, выполнять операции в соответствии с определением и простейшими свойствами понятия, конкретизировать понятие примерами, использовать понятие и его свойства при решении задач (далее — оперировать понятиями), а также оперировать терминами и представлениями в области концепции устойчивого развития;
умение анализировать и выявлять взаимосвязи природы, общества и экономики;
умение оценивать свои действия с учётом влияния на окружающую среду, достижений целей и преодоления вызовов, возможных глобальных последствий;
способность обучающихся осознавать стрессовую ситуацию, оценивать происходящие изменения и их последствия;
воспринимать стрессовую ситуацию как вызов, требующий контрмер;
оценивать ситуацию стресса, корректировать принимаемые решения и действия;
формулировать и оценивать риски и последствия, формировать опыт, уметь находить позитивное в произошедшей ситуации; быть готовым действовать в отсутствие гарантий успеха.
МЕТАПРЕДМЕТНЫЕ РЕЗУЛЬТАТЫ

Метапредметные результаты освоения программы основного общего образования, в том числе адаптированной, должны отражать:
Овладение универсальными учебными познавательными действиями:
1) базовые логические действия:
выявлять и характеризовать существенные признаки объектов (явлений);
устанавливать существенный признак классификации, основания для обобщения и сравнения, критерии проводимого анализа;
с учётом предложенной задачи выявлять закономерности и противоречия в рассматриваемых фактах, данных и наблюдениях;
предлагать критерии для выявления закономерностей и противоречий;

выявлять дефицит информации, данных, необходимых для решения поставленной задачи;
выявлять причинно-следственные связи при изучении явлений и процессов;
делать выводы с использованием дедуктивных и индуктивных умозаключений, умозаключений по аналогии, формулировать гипотезы о взаимосвязях;
самостоятельно выбирать способ решения учебной задачи (сравнивать несколько вариантов решения, выбирать наиболее подходящий с учётом самостоятельно выделенных критериев);

2) базовые исследовательские действия:
использовать вопросы как исследовательский инструмент познания;
формулировать вопросы, фиксирующие разрыв между реальным и желательным состоянием ситуации, объекта, самостоятельно устанавливать искомое и данное;
формулировать гипотезу об истинности собственных суждений и суждений других, аргументировать свою позицию, мнение;
проводить по самостоятельно составленному плану опыт, несложный эксперимент, небольшое исследование по установлению особенностей объекта изучения, причинно-следственных связей и зависимости объектов между собой;
оценивать на применимость и достоверность информацию, полученную в ходе исследования (эксперимента);
самостоятельно формулировать обобщения и выводы по результатам проведённого наблюдения, опыта, исследования, владеть инструментами оценки достоверности полученных выводов и обобщений;
прогнозировать возможное дальнейшее развитие процессов, событий и их последствия в аналогичных или сходных ситуациях, выдвигать предположения об их развитии в новых условиях и контекстах;

3) работа с информацией:
применять различные методы, инструменты и запросы при поиске и отборе информации или данных из источников с учётом предложенной учебной задачи и заданных критериев;
выбирать, анализировать, систематизировать и интерпретировать информацию различных видов и форм представления;
находить сходные аргументы (подтверждающие или опровергающие одну и ту же идею, версию) в различных информационных источниках;
самостоятельно выбирать оптимальную форму представления информации и иллюстрировать решаемые задачи несложными схемами, диаграммами, иной графикой и их комбинациями;
оценивать надёжность информации по критериям, предложенным педагогическим работником или сформулированным самостоятельно;
эффективно запоминать и систематизировать информацию. Овладение системой универсальных учебных познавательных действий обеспечивает сформированность когнитивных навыков у обучающихся.
Овладение универсальными учебными коммуникативными действиями:

1) общение:
воспринимать и формулировать суждения, выражать эмоции в соответствии с целями и условиями общения;
выражать себя (свою точку зрения) в устных и письменных текстах;
распознавать невербальные средства общения, понимать значение социальных знаков, знать и распознавать предпосылки конфликтных ситуаций и смягчать конфликты, вести переговоры;
понимать намерения других, проявлять уважительное отношение к собеседнику и в корректной форме формулировать свои возражения;
в ходе диалога и(или) дискуссии задавать вопросы по существу обсуждаемой темы и высказывать идеи, нацеленные на решение задачи и поддержание благожелательности общения;
сопоставлять свои суждения с суждениями других участников диалога, обнаруживать различие и сходство позиций;

публично представлять результаты выполненного опыта (эксперимента, исследования, проекта);
самостоятельно выбирать формат выступления с учётом задач презентации и особенностей аудитории и в соответствии с ним составлять устные и письменные тексты с использованием иллюстративных материалов;

2) совместная деятельность:

понимать и использовать преимущества командной и индивидуальной работы при решении конкретной проблемы, обосновывать необходимость применения групповых форм взаимодействия при решении поставленной задачи;
принимать цель совместной деятельности, коллективно строить действия по её достижению: распределять роли, договариваться, обсуждать процесс и результат совместной работы;
уметь обобщать мнения нескольких людей, проявлять готовность руководить, выполнять поручения, подчиняться;
планировать организацию совместной работы, определять свою роль (с учётом предпочтений и возможностей всех участников взаимодействия), распределять задачи между членами команды, участвовать в групповых формах работы (обсужде- ния, обмен мнениями, мозговые штурмы и иные);
выполнять свою часть работы, достигать качественного результата по своему направлению и координировать свои действия с другими членами команды;
оценивать качество своего вклада в общий продукт по критериям, самостоятельно сформулированным участниками взаимодействия;
сравнивать результаты с исходной задачей и вклад каждого члена команды в достижение результатов, разделять сферу ответственности и проявлять готовность к предоставлению отчёта перед группой.

Овладение системой универсальных учебных коммуникативных действий обеспечивает сформированность социальных навыков и эмоционального интеллекта обучающихся.

Овладение универсальными учебными регулятивными действиями:

1) самоорганизация:

выявлять проблемы для решения в жизненных и учебных ситуациях;
ориентироваться в различных подходах принятия решений (индивидуальное, принятие решения в группе, принятие решений группой);
самостоятельно составлять алгоритм решения задачи (или его часть), выбирать способ решения учебной задачи с учётом имеющихся ресурсов и собственных возможностей, аргументировать предлагаемые варианты решений;
составлять план действий (план реализации намеченного алгоритма решения), корректировать предложенный алгоритм с учётом получения новых знаний об изучаемом объекте;
делать выбор и брать ответственность за решение;

2) самоконтроль:

владеть способами самоконтроля, самомотивации и рефлексии;
давать адекватную оценку ситуации и предлагать план её изменения;
учитывать контекст и предвидеть трудности, которые могут возникнуть при решении учебной задачи, адаптировать решение к меняющимся обстоятельствам;
объяснять причины достижения (недостижения) результатов деятельности, давать оценку приобретённому опыту, уметь находить позитивное в произошедшей ситуации;
вносить коррективы в деятельность на основе новых обстоятельств, изменившихся ситуаций, установленных ошибок, возникших трудностей;
оценивать соответствие результата цели и условиям;

3) эмоциональный интеллект:

различать, называть и управлять собственными эмоциями и эмоциями других;
выявлять и анализировать причины эмоций;

ставить себя на место другого человека, понимать мотивы и намерения другого;
регулировать способ выражения эмоций;

4) принятие себя и других:

осознанно относиться к другому человеку, его мнению; признавать своё право на ошибку и такое же право другого; принимать себя и других, не осуждая;
открытость себе и другим;
осознавать невозможность контролировать всё вокруг.

Овладение системой универсальных учебных регулятивных действий обеспечивает формирование смысловых установок личности (внутренняя позиция личности) и жизненных навыков личности (управления собой, самодисциплины, устойчиво- го поведения).

ПРЕДМЕТНЫЕ РЕЗУЛЬТАТЫ

Предметные результаты по учебному предмету «Иностранный (английский) язык» предметной области «Иностранные языки» ориентированы на применение знаний, умений и навыков в учебных ситуациях и реальных жизненных условиях, должны отражать сформированность иноязычной коммуника- тивной компетенции на допороговом уровне в совокупности её составляющих — речевой, языковой, социокультурной, компенсаторной, метапредметной (учебно-познавательной).

5 класс

1) владеть основными видами речевой деятельности:

говорение: вести разные виды диалогов (диалог этикетного характера, диалог — побуждение к действию, диалог-расспрос) в рамках тематического содержания речи в стандартных ситуациях неофициального общения с вербальными и/или зрительными опорами, с соблюдением норм речевого этикета, принято- го в стране/странах изучаемого языка (до 5 реплик со стороны каждого собеседника);
создавать разные виды монологических высказываний (описание, в том числе характеристика; повествование/сообщение) с вербальными и/или зрительными опорами в рамках тематического содержания речи (объём монологического высказывания — 5—6 фраз); излагать основное содержание прочитанного текста с вербальными и/или зрительными опорами (объём — 5—6 фраз); кратко излагать результаты выполненной проектной работы (объём — до 6 фраз);

аудирование: воспринимать на слух и понимать несложные адаптированные аутентичные тексты, содержащие отдельные незнакомые слова, со зрительными опорами или без опоры с разной глубиной проникновения в их содержание в зависимости от поставленной коммуникативной задачи: с пониманием основного содержания, с пониманием запрашиваемой информации (время звучания текста/текстов для аудирования — до 1 минуты);
смысловое чтение: читать про себя и понимать несложные адаптированные аутентичные тексты, содержащие отдельные незнакомые слова, с различной глубиной проникновения в их содержание в зависимости от поставленной коммуникативной задачи: с пониманием основного содержания, с пониманием запрашиваемой информации (объём текста/текстов для чтения — 180—200 слов); читать про себя несплошные тексты (таблицы) и понимать представленную в них информацию;
письменная речь: писать короткие поздравления с праздниками; заполнять анкеты и формуляры, сообщая о себе основные сведения, в соответствии с нормами, принятыми в стране/странах изучаемого языка; писать электронное сообщение личного характера, соблюдая речевой этикет, принятый в стране/странах изучаемого языка (объём сообщения — до 60 слов);
владеть фонетическими навыками: различать на слух и адекватно, без ошибок, ведущих к сбою коммуникации, произносить слова с правильным ударением и фразы с соблюдением их ритмико-интонационных особенностей, в том числе при- менять правила отсутствия фразового ударения на служебных словах; выразительно читать вслух

вильно употреблять в устной и письменной речи 625 лексических единиц (включая 500 лексических единиц, освоенных в начальной школе), обслуживающих ситуации общения в рам- ках отобранного тематического содержания, с соблюдением существующей нормы лексической сочетаемости;
распознавать и употреблять в устной и письменной речи родственные слова, образованные с использованием аффиксации: имена существительные с суффиксами -er/-or, -ist, -sion/- tion; имена прилагательные с суффиксами -ful, -ian/-an; наре- чия с суффиксом -ly; имена прилагательные, имена существительные и наречия с отрицательным префиксом un-;
распознавать и употреблять в устной и письменной речи изученные синонимы и интернациональные слова;

2) знать и понимать особенности структуры простых и сложных предложений английского языка; различных коммуникативных типов предложений английского языка;
распознавать в письменном и звучащем тексте и употреблять в устной и письменной речи:
предложения с несколькими обстоятельствами, следующими в определённом порядке;
вопросительные предложения (альтернативный и раздели- тельный вопросы в Present/Past/Future Simple Tense);
глаголы в видо-временных формах действительного залога в изъявительном наклонении в Present Perfect Tense в пове- ствовательных (утвердительных и отрицательных) и вопросительных предложениях;
имена существительные во множественном числе, в том числе имена существительные, имеющие форму только множественного числа;
имена существительные с причастиями настоящего и про- шедшего времени;
наречия в положительной, сравнительной и превосходной степенях, образованные по правилу, и исключения;

3) владеть социокультурными знаниями и умениями:
использовать отдельные социокультурные элементы речевого поведенческого этикета в стране/странах изучаемого языка в рамках тематического содержания;
знать/понимать и использовать в устной и письменной речи наиболее употребительную лексику, обозначающую фоновую лексику и реалии страны/стран изучаемого языка в рамках тематического содержания речи;
правильно оформлять адрес, писать фамилии и имена (свои, родственников и друзей) на английском языке (в анкете, формуляре);
обладать базовыми знаниями о социокультурном портрете родной страны и страны/стран изучаемого языка;
кратко представлять Россию и страны/стран изучаемого языка;

1) владеть компенсаторными умениями: использовать при чтении и аудировании языковую догадку, в том числе контекстуальную; игнорировать информацию, не являющуюся необходимой для понимания основного содержания прочитанного/ прослушанного текста или для нахождения в тексте запрашиваемой информации;

2) участвовать в несложных учебных проектах с использованием материалов на английском языке с применением ИКТ, соблюдая правила информационной безопасности при работе в сети Интернет;

3) использовать иноязычные словари и справочники, в том числе информационно-справочные системы в электронной форме.

6 класс

1) владеть основными видами речевой деятельности:
говорение: вести разные виды диалогов (диалог этикетного характера, диалог — побуждение к действию, диалог-расспрос) в рамках отобранного тематического содержания речи в стандартных ситуациях неофициального общения с вербальными и/или со зрительными опорами, с соблюдением норм речевого этикета, принятого в стране/странах изучаемого языка (до 5 реплик со стороны каждого собеседника);

создавать разные виды монологических высказываний (описание, в том числе характеристика; повествование/сообщение) с вербальными и/или зрительными опорами в рамках тематического содержания речи (объём монологического высказывания — 7—8 фраз); излагать основное содержание прочитанного текста с вербальными и/или зрительными опорами (объём — 7—8 фраз); кратко излагать результаты выполненной проектной работы (объём — 7—8 фраз);

аудирование: воспринимать на слух и понимать несложные адаптированные аутентичные тексты, содержащие отдельные незнакомые слова, со зрительными опорами или без опоры в зависимости от поставленной коммуникативной задачи: с пони-

манием основного содержания, с пониманием запрашиваемой информации (время звучания текста/текстов для аудирования — до 1,5 минут);

смысловое чтение: читать про себя и понимать несложные адаптированные аутентичные тексты, содержащие отдельные незнакомые слова, с различной глубиной проникновения в их содержание в зависимости от поставленной коммуникативной задачи: с пониманием основного содержания, с пониманием запрашиваемой информации (объём текста/текстов для чтения — 250—300 слов); читать про себя несплошные тексты (таблицы) и понимать представленную в них информацию; определять тему текста по заголовку;

письменная речь: заполнять анкеты и формуляры в соответствии с нормами речевого этикета, принятыми в стране/странах изучаемого языка, с указанием личной информации; писать электронное сообщение личного характера, соблюдая речевой этикет, принятый в стране/странах изучаемого языка (объём сообщения — до 70 слов); создавать небольшое письменное высказывание с опорой на образец, план, ключевые слова, картинку (объём высказывания — до 70 слов);

2) владеть фонетическими навыками: различать на слух и адекватно, без ошибок, ведущих к сбою коммуникации, произносить слова с правильным ударением и фразы с соблюдением их ритмико-интонационных особенностей, в том числе при- менять правила отсутствия фразового ударения на служебных словах; выразительно читать вслух небольшие адаптированные аутентичные тексты объёмом до 95 слов, построенные на изученном языковом материале, с соблюдением правил чтения и соответствующей интонацией, демонстрируя понимание со- держания текста; читать новые слова согласно основным правилам чтения;

владеть орфографическими навыками: правильно писать изученные слова;

владеть пунктуационными навыками: использовать точку, вопросительный и восклицательный знаки в конце предложения, запятую при перечислении и обращении, апостроф; пунктуационно правильно оформлять электронное сообщение личного характера;

3) распознавать в звучащем и письменном тексте 800 лексических единиц (слов, словосочетаний, речевых клише) и правильно употреблять в устной и письменной речи 750 лексических единиц (включая 650 лексических единиц, освоенных ра понимание содержания текста; читать новые слова согласно основным правилам чтения; владеть орфографическими навыками: правильно писать изученные слова;

владеть пунктуационными навыками: использовать точку, вопросительный и восклицательный знаки в конце предложения, запятую при перечислении и обращении, апостроф; пунктуационно правильно оформлять электронное сообщение личного характера;

4) распознавать в звучащем и письменном тексте 800 лексических единиц (слов, словосочетаний, речевых клише) и правильно употреблять в устной и письменной речи 750 лексических единиц (включая 650 лексических единиц, освоенных ранее.

5) понимание содержания текста; читать новые слова согласно основным правилам чтения;

владеть орфографическими навыками: правильно писать изученные слова;

владеть пунктуационными навыками: использовать точку, вопросительный и восклицательный знаки в конце предложения, запятую при перечислении и обращении, апостроф; пунктуационно правильно оформлять электронное сообщение личного характера;

распознавать в звучащем и письменном тексте 800 лексических единиц (слов, словосочетаний, речевых клише) и правильно употреблять в устной и письменной речи 750 лексических единиц (включая 650 лексических единиц, освоенных ра нее), обслуживающих ситуации общения в рамках тематического содержания, с соблюдением существующей нормы лексической сочетаемости;
распознавать и употреблять в устной и письменной речи родственные слова, образованные с использованием аффиксации: имена существительные с помощью суффикса -ing; имена прилагательные с помощью суффиксов -ing, -less, -ive, -al;
распознавать и употреблять в устной и письменной речи изученные синонимы, антонимы и интернациональные слова;
распознавать и употреблять в устной и письменной речи различные средства связи для обеспечения целостности высказывания;

6) знать и понимать особенности структуры простых и сложных предложений английского языка; различных коммуникативных типов предложений английского языка;
распознавать в письменном и звучащем тексте и употреблять в устной и письменной речи:
сложноподчинённые предложения с придаточными определительными с союзными словами who, which, that;
сложноподчинённые предложения с придаточными времени с союзами for, since;
предложения с конструкциями as … as, not so … as;
глаголы в видо-временных формах действительного залога в изъявительном наклонении в Present/Past Continuous Tense;
все типы вопросительных предложений (общий, специаль- ный, альтернативный, разделительный вопросы) в Present/ Past Continuous Tense;
модальные глаголы и их эквиваленты (can/be able to, must/ have to, may, should, need);
слова, выражающие количество (little/a little, few/a few);
возвратные, неопределённые местоимения some, any и их производные (somebody, anybody; something, anything, etc.) every и производные (everybody, everything, etc.) в повество- вательных (утвердительных и отрицательных) и вопросительных предложениях;
числительные для обозначения дат и больших чисел (100— 1000);

7) владеть социокультурными знаниями и умениями:
использовать отдельные социокультурные элементы речевого поведенческого этикета в стране/странах изучаемого язы- ка в рамках тематического содержания речи; few);
возвратные, неопределённые местоимения some, any и их производные (somebody, anybody; something, anything, etc.) every и производные (everybody, everything, etc.) в повествовательных (утвердительных и отрицательных) и вопросительных предложениях;
числительные для обозначения дат и больших чисел (100— 1000);

1) владеть социокультурными знаниями и умениями:
использовать отдельные социокультурные элементы речевого поведенческого этикета в стране/странах изучаемого языка в рамках тематического содержания речи;

знать/понимать и использовать в устной и письменной речи наиболее употребительную лексику, обозначающую реалии страны/стран изучаемого языка в рамках тематического содержания речи;
обладать базовыми знаниями о социокультурном портрете родной страны и страны/стран изучаемого языка;
кратко представлять Россию и страну/страны изучаемого языка;

2) владеть компенсаторными умениями: использовать при чтении и аудировании языковую догадку, в том числе контекстуальную; игнорировать информацию, не являющуюся необходимой для понимания

основного содержания прочитанного/ прослушанного текста или для нахождения в тексте запрашиваемой информации;

3) участвовать в несложных учебных проектах с использованием материалов на английском языке с применением ИКТ, соблюдая правила информационной безопасности при работе в сети Интернет;

4) использовать иноязычные словари и справочники, в том числе информационно-справочные системы в электронной форме;

5) достигать взаимопонимания в процессе устного и письменного общения с носителями иностранного языка, с людьми другой культуры;

6) сравнивать (в том числе устанавливать основания для сравнения) объекты, явления, процессы, их элементы и основные функции в рамках изученной тематики.

7 класс

1) владеть основными видами речевой деятельности:

говорение: вести разные виды диалогов (диалог этикетного характера, диалог — побуждение к действию, диалог-расспрос; комбинированный диалог, включающий различные виды диалогов) в рамках тематического содержания речи в стандартных ситуациях неофициального общения с вербальными и/или зри- тельными опорами, с соблюдением норм речевого этикета, принятого в стране/странах изучаемого языка (до 6 реплик со стороны каждого собеседника);

создавать разные виды монологических высказываний (описание, в том числе характеристика; повествование/сообщение) с вербальными и/или зрительными опорами в рамках тематического содержания речи (объём монологического высказ-

ния — 8—9 фраз); излагать основное содержание прочитанного/прослушанного текста с вербальными и/или зрительными опорами (объём — 8—9 фраз); кратко излагать результаты вы- полненной проектной работы (объём — 8—9 фраз);

аудирование: воспринимать на слух и понимать несложные аутентичные тексты, содержащие отдельные незнакомые слова, в зависимости от поставленной коммуникативной задачи: с пониманием основного содержания, с пониманием запрашиваемой информации (время звучания текста/текстов для аудирования — до 1,5 минут);

смысловое чтение: читать про себя и понимать несложные аутентичные тексты, содержащие отдельные незнакомые слова, с различной глубиной проникновения в их содержание в зависимости от поставленной коммуникативной задачи: с пони- манием основного содержания, с пониманием нужной/запрашиваемой информации, с полным пониманием информации, представленной в тексте в эксплицитной/явной форме (объём текста/текстов для чтения — до 350 слов); читать про себя не- сплошные тексты (таблицы, диаграммы) и понимать представ- ленную в них информацию; определять последовательность главных фактов/событий в тексте;

письменная речь: заполнять анкеты и формуляры с указанием личной информации; писать электронное сообщение личного характера, соблюдая речевой этикет, принятый в стране/ странах изучаемого языка (объём сообщения — до 90 слов); создавать небольшое письменное высказывание с опорой на образец, план, ключевые слова, таблицу (объём высказывания — до 90 слов);

2) владеть фонетическими навыками: различать на слух и адекватно, без ошибок, ведущих к сбою коммуникации, про- износить слова с правильным ударением и фразы с соблюдением их ритмико-интонационных особенностей, в том числе при- менять правила отсутствия фразового ударения на служебных словах; выразительно читать вслух небольшие аутентичные тексты объёмом до 100 слов, построенные на изученном языковом материале, с соблюдением правил чтения и соответствующей интонацией; читать новые слова согласно основным правилам чтения;

владеть орфографическими навыками: правильно писать изученные слова;

владеть пунктуационными навыками: использовать точку, вопросительный и восклицательный знаки в конце предложения, запятую при перечислении и обращении, апостроф; пунктуационно правильно оформлять электронное сообщение личного характера;

1) распознавать в звучащем и письменном тексте 1000 лексических единиц (слов, словосочетаний, речевых клише) и правильно употреблять в устной и письменной речи 900 лексических единиц, обслуживающих ситуации общения в рамках тематического содержания, с соблюдением существующей нормы лексической сочетаемости;

распознавать и употреблять в устной и письменной речи родственные слова, образованные с использованием аффиксации: имена существительные с помощью суффиксов -ness,

-ment; имена прилагательные с помощью суффиксов -ous, -ly,-y;

имена прилагательные и наречия с помощью отрицательных префиксов in-/im-; сложные имена прилагательные путем со- единения основы прилагательного с основой существительного с добавлением суффикса -ed (blue-eyed);

распознавать и употреблять в устной и письменной речи изученные синонимы, антонимы, многозначные слова, интернациональные слова; наиболее частотные фразовые глаголы;

распознавать и употреблять в устной и письменной речи различные средства связи в тексте для обеспечения логичности и целостности высказывания;

2) знать и понимать особенности структуры простых и сложных предложений и различных коммуникативных типов предложений английского языка;

распознавать в письменном и звучащем тексте и употреблять в устной и письменной речи:

предложения со сложным дополнением (Complex Object);

условные предложения реального (Conditional 0, Conditio- nal I) характера;

предложения с конструкцией to be going to + инфинитив и формы Future Simple Tense и Present Continuous Tense для выражения будущего действия;

конструкцию used to + инфинитив глагола;

глаголы в наиболее употребительных формах страдательного залога (Present/Past Simple Passive);

предлоги, употребляемые с глаголами в страдательном залоге;

модальный глагол might;

наречия, совпадающие по форме с прилагательными (fast, high; early);

местоимения other/another, both, all, one;

количественные числительные для обозначения больших чисел (до 1 000 000);

3) владеть социокультурными знаниями и умениями:

использовать отдельные социокультурные элементы речевого поведенческого этикета, принятые в стране/странах изучаемого языка в рамках тематического содержания;

знать/понимать и использовать в устной и письменной речи наиболее употребительную тематическую фоновую лексику и реалии страны/стран изучаемого языка в рамках тематиче- ского содержания речи;

обладать базовыми знаниями о социокультурном портрете и культурном наследии родной страны и страны/стран изучаемого языка;

кратко представлять Россию и страну/страны изучаемого языка;

4) владеть компенсаторными умениями: использовать при чтении и аудировании языковую догадку, в том числе контекстуальную; при непосредственном общении — переспрашивать, просить повторить, уточняя значение незнакомых слов; игнорировать информацию, не являющуюся необходимой для понимания основного содержания прочитанного/прослушанного текста или для нахождения в тексте запрашиваемой информации;

5) участвовать в несложных учебных проектах с использованием материалов на английском языке с применением ИКТ, соблюдая правила информационной безопасности при работе в сети Интернет;

6) использовать иноязычные словари и справочники, в том числе информационно-справочные системы в электронной форме;

7) достигать взаимопонимания в процессе устного и письменного общения с носителями иностранного языка, с людьми другой культуры;

8) сравнивать (в том числе устанавливать основания для сравнения) объекты, явления, процессы, их элементы и основные функции в рамках изученной тематики.

8 класс

1) владеть основными видами речевой деятельности:

говорение: вести разные виды диалогов (диалог этикетного характера, диалог — побуждение к действию, диалог-расспрос;

комбинированный диалог, включающий различные виды диалогов) в рамках тематического содержания речи в стандартных ситуациях неофициального общения с вербальными и/или зрительными опорами, с соблюдением норм речевого этикета, принятого в стране/странах изучаемого языка (до 7 реплик со стороны каждого собеседника);

создавать разные виды монологических высказываний (описание, в том числе характеристика; повествование/сообщение) с вербальными и/или зрительными опорами в рамках тематического содержания речи (объём монологического высказывания — до 9—10 фраз); выражать и кратко аргументировать своё мнение, излагать основное содержание прочитанного/ прослушанного текста с вербальными и/или зрительными опорами (объём — 9—10 фраз); излагать результаты выполненной проектной работы (объём — 9—10 фраз);

аудирование: воспринимать на слух и понимать несложные аутентичные тексты, содержащие отдельные неизученные языковые явления, в зависимости от поставленной коммуникативной задачи: с пониманием основного содержания, с пониманием нужной/интересующей/запрашиваемой информации (время звучания текста/текстов для аудирования — до 2 минут); прогнозировать содержание звучащего текста по началу сооб- щения;

смысловое чтение: читать про себя и понимать несложные аутентичные тексты, содержащие отдельные неизученные языковые явления, с различной глубиной проникновения в их со- держание в зависимости от поставленной коммуникативной задачи: с пониманием основного содержания, с пониманием нужной/интересующей/запрашиваемой информации, с полным пониманием содержания (объём текста/текстов для чтения — 350—500 слов); читать несплошные тексты (табли- цы, диаграммы) и понимать представленную в них информацию; определять последовательность главных фактов/событий в тексте;

письменная речь: заполнять анкеты и формуляры, сообщая о себе основные сведения, в соответствии с нормами, принятыми в стране/странах изучаемого языка; писать электронное сообщение личного характера, соблюдая речевой этикет, принятый в стране/странах изучаемого языка (объём сообщения — до

110 слов); создавать небольшое письменное высказывание с опорой на образец, план, таблицу и/или прочитанный/прослушанный текст (объём высказывания — до 110 слов);

1) владеть фонетическими навыками: различать на слух и адекватно, без ошибок, ведущих к сбою коммуникации, произносить слова с правильным ударением и фразы с соблюдением их ритмико-интонационных особенностей, в том числе применять правила отсутствия фразового ударения на служебных словах; владеть правилами чтения и выразительно читать вслух небольшие тексты объёмом до 110 слов, построенные на изученном языковом материале, с соблюдением правил чтения и соответствующей интонацией, демонстрирующей понимание текста; читать новые слова согласно основным правилам чтения;

владеть орфографическими навыками: правильно писать изученные слова;

владеть пунктуационными навыками: использовать точку, вопросительный и восклицательный знаки в конце предложения, запятую при перечислении и обращении, апостроф; пунктуационно правильно оформлять электронное сообщение личного характера;

2) распознавать в звучащем и письменном тексте 1250 лексических единиц (слов, словосочетаний, речевых клише) и правильно употреблять в устной и письменной речи 1050 лексических единиц, обслуживающих ситуации общения в рамках тематического содержания, с соблюдением существующих норм лексической сочетаемости;

распознавать и употреблять в устной и письменной речи родственные слова, образованные с использованием аффиксации: имена существительные с помощью суффиксов -ity, -ship,

-ance/-ence; имена прилагательные с помощью префикса inter-;

распознавать и употреблять в устной и письменной речи

3) знать и понимать особенностей структуры простых и сложных предложений английского языка; различных коммуникативных типов предложений английского языка;

распознавать в письменном и звучащем тексте и употреблять в устной и письменной речи:

6 предложения со сложным дополнением (Complex Object);

все типы вопросительных предложений в Past Perfect Tense;

повествовательные (утвердительные и отрицательные), вопросительные и побудительные предложения в косвенной речи в настоящем и прошедшем времени;

согласование времён в рамках сложного предложения;

согласование подлежащего, выраженного собирательным существительным (family, police), со сказуемым;

конструкции с глаголами на -ing: to love/hate doing some- thing;

конструкции, содержащие глаголы-связки to be/to look/to feel/to seem;

конструкции be/get used to do something; be/get used doing something;

конструкцию both … and …;

конструкции с глаголами to stop, to remember, to forget (разница в значении to stop doing smth и to stop to do smth);

глаголы в видо-временных формах действительного залога в изъявительном наклонении (Past Perfect Tense; Present Perfect Continuous Tense, Future-in-the-Past);

модальные глаголы в косвенной речи в настоящем и прошедшем времени;

неличные формы глагола (инфинитив, герундий, причастия настоящего и прошедшего времени);

наречия too — enough;

отрицательные местоимения no (и его производные nobody, nothing, etc.), none.

4) владеть социокультурными знаниями и умениями:

осуществлять межличностное и межкультурное общение, используя знания о национально-культурных особенностях своей страны и страны/стран изучаемого языка и освоив основные социокультурные элементы речевого поведенческого этикета в стране/странах изучаемого языка в рамках тематического содержания речи;

кратко представлять родную страну/малую родину и страну/страны изучаемого языка (культурные явления и события; достопримечательности, выдающиеся люди);

оказывать помощь зарубежным гостям в ситуациях повседневного общения (объяснить местонахождение объекта, сообщить возможный маршрут и т. д.);

5) владеть компенсаторными умениями: использовать при чтении и аудировании языковую, в том числе контекстуальную, догадку; при непосредственном общении — переспрашивать, просить повторить, уточняя значение незнакомых слов; игнорировать информацию, не являющуюся необходимой для понимания основного содержания прочитанного/прослушанного текста или для нахождения в тексте запрашиваемой информации;

6) понимать речевые различия в ситуациях официального и неофициального общения в рамках отобранного тематического содержания и использовать лексико-грамматические средства с их учётом;

7) уметь рассматривать несколько вариантов решения коммуникативной задачи в продуктивных видах речевой деятельности (говорении и письменной речи);

8) участвовать в несложных учебных проектах с использованием материалов на английском языке с применением ИКТ, соблюдая правила информационной безопасности при работе в сети Интернет;

9) использовать иноязычные словари и справочники, в том числе информационно-справочные системы в электронной форме;

10) достигать взаимопонимания в процессе устного и письменного общения с носителями иностранного языка, людьми другой культуры;

11) сравнивать (в том числе устанавливать основания для сравнения) объекты, явления, процессы, их элементы и основные функции в рамках изученной тематики.

9 класс

1) владеть основными видами речевой деятельности:

говорение: вести комбинированный диалог, включающий различные виды диалогов (диалог этикетного характера, диалог — побуждение к действию, диалог-расспрос); диалог — обмен мнениями в рамках тематического содержания речи в стандартных ситуациях неофициального общения с вербальными и/или зрительными опорами или без опор, с соблюдением норм речевого этикета, принятого в стране/странах изучаемого языка (до 6—8 реплик со стороны каждого собеседника);

создавать разные виды монологических высказываний (описание, в том числе характеристика; повествование/сообщение, рассуждение) с вербальными и/или зрительными опорами или без опор в рамках тематического содержания речи (объём монологического высказывания — до 10—12 фраз); излагать основ- ное содержание прочитанного/прослушанного текста со зрительными и/или вербальными опорами (объём — 10—12 фраз); излагать результаты выполненной проектной работы; (объём — 10—12 фраз);

аудирование: воспринимать на слух и понимать несложные аутентичные тексты, содержащие отдельные неизученные языковые явления, в зависимости от поставленной коммуникативной задачи: с пониманием основного содержания, с пониманием нужной/интересующей/запрашиваемой информации (время звучания текста/текстов для аудирования — до 2 минут);

смысловое чтение: читать про себя и понимать несложные аутентичные тексты, содержащие отдельные неизученные языковые явления, с различной глубиной проникновения в их содержание в зависимости от поставленной коммуникативной задачи: с пониманием основного содержания, с пониманием нужной/интересующей/запрашиваемой информации, с полным пониманием содержания (объём текста/текстов для чтения — 500—600 слов); читать про себя несплошные тексты (таблицы, диаграммы) и понимать представленную в них информацию; обобщать и оценивать полученную при чтении информацию;

письменная речь: заполнять анкеты и формуляры, сообщая о себе основные сведения, в соответствии с нормами, принятыми в стране/странах изучаемого языка; писать электронное сообщение личного характера, соблюдая речевой этикет, принятый в стране/странах изучаемого языка (объём сообщения — до

120 слов); создавать небольшое письменное высказывание с опорой на образец, план, таблицу, прочитанный/прослушанный текст (объём высказывания — до 120 слов); заполнять таблицу, кратко фиксируя содержание прочитанного/прослушанного текста; письменно представлять результаты выполненной проектной работы (объём — 100—120 слов);

владеть фонетическими навыками: различать на слух и адекватно, без ошибок, ведущих к сбою коммуникации, произносить слова с правильным ударением и фразы с соблюдением их ритмико-интонационных особенностей, в том числе применять правила отсутствия фразового ударения на

служебных словах; владеть правилами чтения и выразительно читать вслух небольшие тексты объёмом до 120 слов, построенные на изученном языковом материале, с соблюдением правил чтения и соответствующей интонацией, демонстрируя понимание содержания текста; читать новые слова согласно основным правилам чтения.

владеть орфографическими навыками: правильно писать изученные слова;

владеть пунктуационными навыками: использовать точку, вопросительный и восклицательный знаки в конце предложения, запятую при перечислении и обращении, апостроф; пунктуационно правильно оформлять электронное сообщение личного характера;

1) распознавать в звучащем и письменном тексте 1350 лексических единиц (слов, словосочетаний, речевых клише) и правильно употреблять в устной и письменной речи 1200 лексических единиц, обслуживающих ситуации общения в рамках тематического содержания, с соблюдением существующей нормы лексической сочетаемости;

распознавать и употреблять в устной и письменной речи родственные слова, образованные с использованием аффиксации: глаголы с помощью префиксов under-, over-, dis-, mis-; имена прилагательные с помощью суффиксов -able/-ible; имена существительные с помощью отрицательных префиксов in-/im-; сложное прилагательное путём соединения основы числительного с основой существительного с добавлением суффикса -ed (eight-legged); сложное существительное путём соединения основ существительного с предлогом (mother-in-law); сложное прилагательное путём соединения основы прилагательного с основой причастия I (nice-looking); сложное прилагательное пу- тём соединения наречия с основой причастия II (well-behaved); глагол от прилагательного (cool — to cool);

распознавать и употреблять в устной и письменной речи изученные синонимы, антонимы, интернациональные слова; наиболее частотные фразовые глаголы; сокращения и аббревиатуры;

распознавать и употреблять в устной и письменной речи различные средства связи в тексте для обеспечения логичности и целостности высказывания;

2) знать и понимать особенности структуры простых и сложных предложений и различных коммуникативных типов предложений английского языка;

распознавать в письменном и звучащем тексте и употреб- лять в устной и письменной речи:

предложения со сложным дополнением (Complex Object) (I want to have my hair cut.);

предложения с I wish;

условные предложения нереального характера (Conditio- nal II);

конструкцию для выражения предпочтения I prefer …/I’d prefer …/I’d rather …;

предложения с конструкцией either … or, neither … nor;

формы страдательного залога Present Perfect Passive;

порядок следования имён прилагательных (nice long blond hair);

1) владеть социокультурными знаниями и умениями:

знать/понимать и использовать в устной и письменной речи наиболее употребительную тематическую фоновую лексику и реалии страны/стран изучаемого языка в рамках тематиче- ского содержания речи (основные национальные праздники, обычаи, традиции);

выражать модальные значения, чувства и эмоции;

иметь элементарные представления о различных вариантах английского языка;

обладать базовыми знаниями о социокультурном портрете и культурном наследии родной страны и страны/стран изучаемого языка; уметь представлять Россию и страну/страны изучаемого языка; оказывать помощь зарубежным гостям в сит ациях повседневного общения;

2) владеть компенсаторными умениями: использовать при говорении переспрос; использовать при говорении и письме перифраз/толкование, синонимические средства, описание предмета вместо его названия; при чтении и аудировании — языковую догадку, в том числе контекстуальную; игнорировать

информацию, не являющуюся необходимой для понимания основного содержания прочитанного/прослушанного текста или для нахождения в тексте запрашиваемой информации;

3) уметь рассматривать несколько вариантов решения коммуникативной задачи в продуктивных видах речевой деятельности (говорении и письменной речи);

4) участвовать в несложных учебных проектах с использованием материалов на английском языке с применением ИКТ, соблюдая правила информационной безопасности при работе в сети Интернет;

5) использовать иноязычные словари и справочники, в том числе информационно-справочные системы в электронной форме;

6) достигать взаимопонимания в процессе устного и письменного общения с носителями иностранного языка, людьми другой культуры;

сравнивать (в том числе устанавливать основания для сравнения) объекты, явления, процессы, их элементы и основные функции в рамках изученной темы.

Тематическое планирование 5 класс

Программная тема (Тематика общения)	Номер и тема урока	Количество часов	Основные виды деятельности обучающихся	Контроль	Электронные (цифровые) образовательные ресурсы
1.Моя семья. Мои друзья. Семейные праздники (день рождения, Новый год) 10ч	1.Моя семья. Составление дневника своей семьи. Модальный глагол can.	1	**Диалогическая речь** Начинать, поддерживать и заканчивать разговор,в том числе по телефону; поздравлять с праздником и вежливо реагировать на поздравление; выражать благодарность. Обращаться с просьбой, вежливо соглашаться/не соглашаться выполнить просьбу; приглашать собеседника к совместной деятельности, вежливо соглашаться/ не соглашаться на предложение собеседника. Сообщать фактическую информацию, отвечая на вопросы разных видов; запрашивать интересующую информацию. Составлять диалог в соответствии с поставленной коммуникативной задачей с опорой на образец; на ключевые слова, речевые ситуации и/или иллюстрации, фотографии. **Монологическая речь** Высказываться о фактах, событиях, используя основные типы речи (описание/характеристика, повествование) с опорой на ключевые слова, план, вопросы и/или иллюстрации, фотографии. Описывать объект, человека/литературного персонажа по определённой схеме. Передавать содержание прочитанного текста с опорой на вопросы, план, ключевые слова и/или иллюстрации, фотографии. Кратко излагать результаты выполненной		Урок «My family!» (РЭШ) https://resh.edu.ru/subject/lesson/7494/start/309470/
	2.Кто есть кто? Притяжательный падеж существительных	1			Урок «Who`s who?» (РЭШ) https://resh.edu.ru/subject/lesson/7493/start/309185/
	3.Расскажи про свою семью.Развитие коммуникативных навыков в монологической речи	1			
	4.Мои друзья.	1			Урок «It’s my birthday!» (РЭШ) https://resh.edu.ru/subject/lesson/7508/start/305167/
	5.Развитие грамматических навыков	1			
	6.Семейные праздники	1			Урок «Моя семья. Притяжательный падеж существительного» (РЭШ) https://resh.edu.ru/subject/lesson/524/
	7.Мой день рождения	1			
	8.Новый Год и Рождество	1			
	9.Повторение по теме «Моя семья. Мои друзья. Семейные праздники»	1			
	10. Контрольная работа ««Моя семья. Мои друзья. Семейные праздники»	1		Контрольная работа Прил 1	
2. Внешность и характер человека/литературного персонажа 7 ч	11.Внешность человека/ литературного персонажа	1			Урок «Where I am from» (РЭШ) https://resh.edu.ru/subject/lesson/7483/start/229103/
	12.Описание человека по	1			Урок «Identifying and describing people» (РЭШ)

	картинке.		проектной работы. Работать индивидуально и в группе при выполнении проектной работы. **Аудирование** Понимать речь учителя по ведению урока. Распознавать на слух и понимать связное высказывание учителя, одноклассника, построенное на знакомом языковом материале. Вербально/невербально реагировать на услышанное. Воспринимать на слух и понимать основное содержание несложных аутентичных текстов, содержащие отдельные незнакомые слова. Определять тему прослушанного текста. Воспринимать на слух и понимать запрашиваемую информацию, представленную в явном виде, в несложных аутентичных текстах, содержащих отдельные незнакомые слова. Использовать языковую догадку при восприятии на слух текстов, содержащих незнакомые слова. Игнорировать незнакомые слова, не мешающие понимать содержание текста. **Смысловое чтение** Читать про себя и понимать основное содержание несложных адаптированных аутентичных текстов, содержащие отдельные незнакомые слова. Определять тему прочитанного текста. Устанавливать логическую последовательность основных фактов. Соотносить текст/части текста с иллюстрациями. Читать про себя и находить в несложных адаптированных аутентичных текстах,		https://resh.edu.ru/subject/lesson/7490/start/229506/ Урок «Мы все такие разные. Внешность и характер» (РЭШ) https://resh.edu.ru/subject/lesson/653/
	13.Диалог-расспрос	1			
	14.Моя внешность и характер	1			
	15. Характер человека/ литературного персонажа	1			
	16.Повторение по теме «Внешностьи характер человека/ литературного персонажа»	1			
	17. Контрольная работа по теме «Внешность и характерчеловека литературногоперсонажа»	1		Контрольная работа Прил 2	
3.Досуг и увлечения/хобби современного подростка (чтение, кино, спорт) 10 ч	18. Составление монологического высказывания о себе. Глагол tohave.	1			Урок «My things» (РЭШ) https://resh.edu.ru/subject/lesson/7482/start/229785/ Урок «My collection» (РЭШ) https://resh.edu.ru/subject/lesson/7481/start/305042/ Урок «Buying a souvenir» (РЭШ) https://resh.edu.ru/subject/lesson/7479/start/309377/ Урок «Hobbies» (РЭШ) https://resh.edu.ru/subject/lesson/7491/start/229599/ Урок «Let’s go…» (РЭШ) https://resh.edu.ru/subject/lesson/7514/start/308116/ Урок «Must see!» (РЭШ) https://resh.edu.ru/subject/lesson/7513/start/309594/
	19.Мои вещи.Образование множественного числа существительных	1			
	20.Хобби современного подростка	1			
	21.Моя коллекция	1			
	22.Сувениры изВеликобритании	1			
	23.Покупка сувениров. Диалог этикетного характера	1			
	24.Увлечения современного подростка	1			
	25. Спорт в жизни современного подростка	1			
	26. Повторение по теме «Досуг	1			

	и увлечения/ хоббисовременного подростка»		содержащих отдельные незнакомые слова запрашиваемую информацию, представленную в явном виде.Использование внешних формальных элементов текста (подзаголовки, иллюстрации, сноски) для понимания основного содержания прочитанного текста. Догадываться о значении незнакомых слов по сходству с русским языком, по словообразовательным элементам, по контексту. Понимать интернациональные слова в контексте. Игнорировать незнакомые слова, не мешающие понимать основное содержание текста. Пользоваться сносками и лингвострановедческим справочником. Находить значение отдельных незнакомых слов в двуязычном словаре учебника. Читать про себя и понимать запрашиваемую информацию, представленную в несплошных текстах (таблице). Работать с информацией, представленной в разных форматах (текст, рисунок, таблица). **Письменная речь** Списывать текст и выписывать из негослова, словосочетания, предложения в соответствии с решаемой коммуникативной задачей; восстанавливать предложение, текст в соответствии с решаемой учебной задачей.Писать поздравления с праздниками (с Новым годом, Рождеством, днём рождения) с выражением пожеланий; Заполнять анкеты и формуляры: сообщать о себе основные сведения (имя, фамилия,		Урок «Спорт» (МЭШ) https://uchebnik.mos.ru/material_view/lesson_templates/2098515?menuReferrer=catalogue Урок «Sports and hobbies» (МЭШ) https://uchebnik.mos.ru/material_view/lesson_templates/2303315?menuReferrer=catalogue
	27. Контрольная работа по теме «Досуг иувлечения/ хобби современного подростка»	1		Контрольная работа Прил 3	
4.Здоровый образжизни: режимтруда и отдыха. Здоровое питание 10 ч	28.Здоровый образ жизни	1			Урок «Wake up!» (РЭШ) https://resh.edu.ru/subject/lesson/7503/start/228948/ Урок «At work» (РЭШ) https://resh.edu.ru/subject/lesson/7502/start/229072/ Урок «Weekends» (РЭШ) https://resh.edu.ru/subject/lesson/7501/start/309532/ Урок «Fame» (РЭШ) https://resh.edu.ru/subject/lesson/7500/start/228917/ Урок «Master Chef» (РЭШ) https://resh.edu.ru/subject/lesson/7509/start/229847/
	29.Мой рабочий день	1			
	30.Профессии	1			
	31. Выходные	1			
	32.Диалог-побуждение к действию	1			
	33.Солнечныечасы. Проектная работа	1			
	34.Здоровое питание	1			
	35.Развитие коммуникативных навыков в диалогической речи	1			
	36.Повторение по теме «Здоровый образ жизни: режим труда и отдыха. Здоровое питание»	1			
	37.Контрольная работа «Здоровый образ жизни: режим	1		Контрольная работа	

	труда и отдыха. Здоровое питание»		возраст, страна проживания, любимое занятия и т. д.).	Прил 4	
5.Покупки: одежда,обувь и продукты питания 7ч	38.Одевайся правильно. Введение лексики по теме «Одежда и обувь».	1	Писать электронное сообщение личного характера: сообщать краткие сведения о себе и запрашивать аналогичную информацию о друге по переписке; выражать благодарность. Фиксировать нужную информацию. Фонетическая сторона речи Различать на слух и адекватно произносить все звуки английского языка, соблюдая нормы произнесения звуков. Соблюдать правильное ударение в изолированном слове, фразе. Соблюдать правило отсутствия ударения на служебных словах (артиклях, союзах, предлогах). Различать коммуникативный тип предложения по его интонации. Членить предложение на смысловые группы.		Урок «Dress right» (РЭШ) https://resh.edu.ru/subject/lesson/7506/start/229537/
	39.В магазине одежды.	1			Урок «My perfect outfit» (РЭШ) https://resh.edu.ru/subject/lesson/7505/start/305136/
	40.Диалог этикетного характера	1			
	41.Продукты. Введение новой лексики.	1			
	42.Готовим сами!	1			Урок «Shopping for clothes» (РЭШ) https://resh.edu.ru/subject/lesson/7504/start/305198/
	43.Повторение по теме «Покупки: одежда, обувь и продукты питания»	1			
	44.Контрольная работа по теме «Покупки: одежда, обувь и продукты питания»	1		Контрольная работа Прил 5	Урок «Going shopping» (РЭШ) https://resh.edu.ru/subject/lesson/7515/start/309563/
6.Школа, школьная жизнь, школьная форма, изучаемыепредметы. Переписка с зарубежнымисверстниками 15 ч	45.Лексика по теме «Школа».	1	**Орфография и пунктуация** Правильно писать изученные слова. Вставлять пропущенные буквы в слове. Правильно расставлять знаки препинания: запятую при перечислении и обращении; апостроф (в сокращенных формах глаголов (глагола-связки, вспомогательного и модального); в притяжательном падеже имен существительных/PossessiveCase). Правильно ставить знаки препинания в конце предложения: точку в конце повествовательного предложения, вопросительный знак в конце вопросительного предложения, восклицательный знак в конце восклицательного предложения. Расставлять в электронном сообщении		Урок «Classroom objects» (РЭШ) https://resh.edu.ru/subject/lesson/7468/start/301410/
	46.Числительные. Глагол «иметь».	1			Урок «School!» (РЭШ) https://resh.edu.ru/subject/lesson/7477/start/230033/
	47.Любимые предметы. Введение новой лексики.	1			Урок «First day!» (РЭШ) https://resh.edu.ru/subject/lesson/7476/start/305663/
	48.Моя школа	1			Урок «Favourite subjects» (РЭШ) https://resh.edu.ru/subject/lesson/7475/start/298041/
	49.Школы в Англии	1			Урок «Schools in England» (РЭШ)
	50. Любимый школьный предмет	1			https://resh.edu.ru/subject/lesson/7474/sta

	51.Школьная жизнь	1	личного характера знаки препинания, диктуемые его форматом, в соответствии с нормами, принятыми в стране/странах изучаемого языка. **Лексическая сторона речи** Узнавать в устном и письменном тексте и употреблять в речи изученные лексические единицы (слова, словосочетания, речевые клише); интернациональные слова, синонимы. Узнавать простые словообразовательные элементы (суффиксы, префиксы). Группировать слова по их тематической принадлежности. Опираться на языковую догадку в процессе чтения и аудирования (интернациональные слова, слова, образованные путем аффиксации). **Грамматическая сторона речи** Воспроизводить основные коммуникативные типы предложений. Соблюдать порядок слов в предложении. Использовать в речи предложения с простым глагольным, составным именным и составным глагольным сказуемыми. Распознавать и употреблять в устной и письменной речи изученные морфологические формы и синтаксические конструкции английского языка в рамках тематического содержания речи в соответствиис решаемой коммуникативной задачей (см. левую колонку таблицы). Распознавать в письменном тексте и дифференцировать слова по определённым признакам (существительные, прилагательные, смысловые глаголы).		rt/229475/ Урок «School life» (РЭШ) https://resh.edu.ru/subject/lesson/7473/start/309346/
	52.Наши занятия после школы	1			
	53.Приветствия	1			
	54.Граждановедение. Как правильно работать в группе.	1			
	55.Школьная форма	1			
	56. Письмо зарубежному другу	1			
	57.Переписка с зарубежными сверстниками	1			
	58.Повторение по теме «Школа»	1			
	59.Контрольная работа по теме «Школа»	1		Контрольная работа Прил 6	
7.Каникулы в различное времягода. Виды отдыха 7 ч	60.Каникулы в различное время года	1			Урок «Year after year» (РЭШ) https://resh.edu.ru/subject/lesson/7507/start/305694/ Урок «Travel and Leisure» (РЭШ) https://resh.edu.ru/subject/lesson/7518/start/308147/ Урок «Summer Fun» (РЭШ) https://resh.edu.ru/subject/lesson/7517/start/309030/ Урок «See You at Summer Camp!» (РЭШ) https://resh.edu.ru/subject/lesson/7516/start/228793/
	61.Занятия летом\зимой	1			
	62.Досуг семьи	1			
	63.Визит к доктору. Диалог этикетного характера	1			
	64.Как взять напрокат (велосипед/ автомобиль). Диалог этикетного характера.	1			
	65.Повторение по теме «Каникулы»	1			
	66.Контрольная работа по теме «Каникулы»	1		Контрольная работа Прил 7	
8.Природа: дикие и домашние	67.Удивительные создания. Введение лексики по теме	1			Урок «Amazing creatures» (РЭШ) https://resh.edu.ru/subject/lesson/7499/sta

животные.. Погода 10 ч	«Животные»		**Социокультурные знания и умения** Использовать отдельные социокультурные элементы речевого поведенческого этикета в стране/странах изучаемого языка в отобранных ситуациях общения («В семье», «В школе», «На улице»). Понимать и использовать в устной и письменной речи наиболее употребительную тематическую фоновую лексику и реалии в рамках отобранного тематического содержания. Владеть базовыми знаниями о социокультурном портрете родной страны и страны/стран изучаемого языка. Правильно оформлять свой адрес на английском языке (в анкете, в формуляре). Кратко представлять Россию; некоторые культурные явления родной страны и страны/стран изучаемого языка. Находить сходство и различие в традициях родной страны и страны/стран изучаемого языка. Систематизировать и анализировать полученную информацию.		rt/302861/
	68.В зоопарке	1			Урок «At the Zoo» (РЭШ) https://resh.edu.ru/subject/lesson/7498/start/229723/
	69.Мой питомец	1			
	70.Дикие животные	1			Урок «My Pet» (РЭШ) https://resh.edu.ru/subject/lesson/7497/start/301497/
	71.Посещение ветеринарной лечебницы. Диалог-расспрос	1			
	72.Из жизни насекомого	1			Урок «Exotic animals» (РЭШ) https://resh.edu.ru/subject/lesson/7496/start/229134/
	73.Времена года. Описание по картинке	1			
	74.Проектная работа Ну и погода!	1			Урок «A visit to the vet» (РЭШ) https://resh.edu.ru/subject/lesson/7495/start/309501/
	75.Повторение по теме «Природа: дикие и домашние животные. Погода»	1			
	76.Контрольная работа по теме «Природа: дикие и домашние животные. Погода»	1		Контрольная работа Прил 8	Урок «У природы нет плохой погоды. Времена года» (РЭШ) https://resh.edu.ru/subject/lesson/504/ Урок «У природы нет плохой погоды. Климат» (РЭШ) https://resh.edu.ru/s
9.Родной город/ село. Транспорт 10 ч	77.Мой родной город	1			Урок «Travellingandtransport» (МЭШ) https://uchebnik.mos.ru/material_view/lesson_templates/879154?menuReferrer=catalogue
	78.Сельская жизнь	1			
	79.Виды транспорта	1			
	80.Путешествовать – весело	1			Видео «Английские предлоги 'in', 'on', 'by' с транспортом» (МЭШ) https://uchebnik.mos.ru/material_view/atomic_objects/8980578?menuReferrer=catalogue
	81.Покупка билетов	1			
	82.Правила путешественника	1			
	83.Рассказ о путешествии	1			
	84.Совершенствование	1			

	грамматических навыков				
	85.Повторение по теме «Родной город/село. Транспорт»	1			
	86.Контрольная работа по теме «Родной город/ село. Транспорт»	1		Контрольная работа Прил 9	
10.Родная страна и страна/страны изучаемого языка.Их географическое положение, столицы, достопримечательности, культурные особенности (национальныепраздники, традиции, обычаи) 10 ч	87.Россия. Столица Москва.	1			Урок «English speaking countries» (РЭШ) https://resh.edu.ru/subject/lesson/7478/start/228979/ Урок «Celebrations» (РЭШ) https://resh.edu.ru/subject/lesson/7510/start/292165/ Урок «Busy Spots in London» (РЭШ) https://resh.edu.ru/subject/lesson/7512/start/305260/ Урок «Asking for/Giving directions» (РЭШ) https://resh.edu.ru/subject/lesson/7511/start/309625/ Урок «Праздники в России. Масленица» (МЭШ) https://uchebnik.mos.ru/material_view/lesson_templates/369973?menuReferrer=catalogue
	88.Достопримечательности и культурные особенности России	1			
	89.Традициипразднования дня рождения в разных странах	1			
	90.День благодарения	1			
	91.Праздники игулянья	1			
	92.Страноведение. Оживленные места Лондона	1			
	93.Музеи мира и моего города	1			
	94.Как пройти…? Развитие речевых навыков. Диалог этикетного характера.	1			
	95.Повторение по теме «Родная	1			

	страна и страна/ страны изучаемого языка»				
	96.Контрольная работа по теме «Родная страна и страна/ страны изучаемого языка»	1		Контрольная работа Прил 10	
11.Выдающиеся люди родной страны и страны/ стран изучаемого языка: писатели, поэты 6 ч	97.Знаменитые люди	1			Урок «Famous people» (РЭШ) https://resh.edu.ru/subject/lesson/7492/start/301441/ Урок «Знаменитые люди» (МЭШ) https://uchebnik.mos.ru/material_view/atomic_objects/7457762?menuReferrer=catalogue
	98.Выдающиеся писатели и поэты России	1			
	99.Выдающиеся писатели и поэты мира	1			
	100.Развитие коммуникативных навыков в диалогической речи	1			
	101.Повторение по теме «Выдающиеся люди родной страны и страны/ стран изучаемого языка: писатели, поэты»	1			
	102.Контрольная работа по теме «Выдающиеся люди родной страны и страны/ стран изучаемого языка: писатели, поэты»	1		Контрольная работа Прил 11	

Рабочая программа
за курс основного общего образования по предмету
«Математика»

5-9 класс (срок реализации – 5 лет, 946часов)

ПОЯСНИТЕЛЬНАЯ ЗАПИСКА

Рабочая программа по математике на уровне основного общего образования составлена в соответствии с Федеральными государственными образовательными стандартами основного общего образования, утверждённому приказом Министерства просвещения Российской Федерации. от 31.05.2021 №287 и основной образовательной программы основного общего образования МБОУ Светлянской СОШ с учетом рабочей программы воспитания.

Содержание рабочей программы по математике распределено по годам обучения в следующих разделах программы в рамках отдельных курсов: в 5—6 классах—курса «Математика»,в 7—9 классах курсов«Алгебра»,«Геометрия»,«Вероятность и статистика» с учётом проверяемых требований к результатам освоения учебного предмета, выносимым на промежуточную аттестацию.

ОБЩАЯ ХАРАКТЕРИСТИКА УЧЕБНОГО ПРЕДМЕТА «МАТЕМАТИКА»

Рабочая программа по математике для обучающихся 5-9 классов разработана на основе Федерального государственного образовательного стандарта основного общего образования с учётом и современных мировых требований, предъявляемых к математическому образованию, и традиций российского образования, которые обеспечивают овладение ключевыми компетенциями, составляющими основу для непрерывного образования и саморазвития, а также целостность общекультурного, личностного и познавательного развития обучающихся. В рабочей программе учтены идеи и положения Концепции развития математического образования в Российской Федерации. В эпоху цифровой трансформации всех сфер человеческой деятельности невозможно стать образованным современным человеком без базовой математической подготовки. Уже в школе математика служит опорным предметом для изучения смежных дисциплин, а после школы реальной необходимостью становится непрерывное образование, что требует полноценной базовой общеобразовательной подготовки, в том числе и математической. Это обусловлено тем, что в наши дни растёт число профессий, связанных с непосредственным применением математики: и в сфере экономики, и в бизнесе, и в технологических областях, и даже в гуманитарных сферах. Таким образом, круг школьников, для которых математика может стать значимым предметом, расширяется.

ЦЕЛИ ИЗУЧЕНИЯ УЧЕБНОГО ПРЕДМЕТА «МАТЕМАТИКА»

Приоритетными целями обучения математике в 5-9 классах являются:

- формирование центральных математических понятий (число, величина, геометрическая фигура, переменная, вероятность, функция), обеспечивающих преемственность и перспективность математического образования обучающихся;
- подведение обучающихся на доступном для них уровне к осознанию взаимосвязи математики и окружающего мира, понимание математики как части общей культуры человечества;
- развитие интеллектуальных и творческих способностей обучающихся, познавательной активности, исследовательских умений, критичности мышления, интереса к изучению математики;

- формирование функциональной математической грамотности: умения распознавать проявления математических понятий, объектов и закономерностей в реальных жизненных ситуациях и при изучении других учебных предметов, проявления зависимостей и закономерностей, формулировать их на языке математики и создавать математические модели, применять освоенный математический аппарат для решения практико-ориентированных задач, интерпретировать и оценивать полученные результаты.

СВЯЗЬ С РАБОЧЕЙ ПРОГРАММОЙ ВОСПИТАНИЯ ШКОЛЫ

Реализация педагогическими работниками воспитательного потенциала уроков математики предполагает следующее:

- установление доверительных отношений между педагогическим работником и обучающимися, способствующих позитивному восприятию обучающимися требований и просьб педагогического работника, привлечению их внимания к обсуждаемой на уроке информации, активизации познавательной деятельности;

- побуждение обучающихся соблюдать на уроке общепринятые нормы поведения, правила общения со старшими (педагогическими работниками) и сверстниками (обучающимися), принципы учебной дисциплины и самоорганизации;

- привлечение внимания обучающихся к ценностному аспекту изучаемых на уроках явлений, организация их работы с получаемой на уроке социально значимой информацией – инициирование ее обсуждения, высказывания обучающимися своего мнения по ее поводу, выработки своего к ней отношения;

- использование воспитательных возможностей содержания учебного предмета через демонстрацию обучающимся примеров ответственного, гражданского поведения, проявления человеколюбия и добросердечности, через подбор соответствующих текстов для чтения, задач для решения, проблемных ситуаций для обсуждения в классе;

- применение на уроке интерактивных форм работы с обучающимися: интеллектуальных игр, стимулирующих познавательную мотивацию обучающихся; дискуссий, которые дают обучающимся возможность приобрести опыт ведения конструктивного диалога; групповой работы или работы в парах, которые учат командной работе и взаимодействию с другими детьми;

- включение в урок игровых процедур, которые помогают поддержать мотивацию обучающихся к получению знаний, налаживанию позитивных межличностных отношений в классе, помогают установлению доброжелательной атмосферы во время урока;

- организация шефства мотивированных и эрудированных обучающихся над их неуспевающими одноклассниками, дающего им социально значимый опыт сотрудничества и взаимной помощи;

- инициирование и поддержка исследовательской деятельности обучающихся в рамках реализации ими индивидуальных и групповых исследовательских проектов, что даст обучающимся возможность приобрести навыки самостоятельного решения теоретической проблемы, генерирования и оформления собственных идей, уважительного отношения к чужим идеям, оформленным в работах других исследователей, навык публичного выступления перед аудиторией, аргументирования и отстаивания своей точки зрения.

Результаты единства учебной и воспитательной деятельности отражены в разделе рабочей программы «Личностные результаты изучения учебного предмета «Математика» на уровне основного общего образования».

МЕСТО УЧЕБНОГО ПРЕДМЕТА «МАТЕМАТИКА» В УЧЕБНОМ ПЛАНЕ

В соответствии с Федеральным государственным образовательным стандартом основного общего образования математика является обязательным предметом на данном уровне образования.

В 5-9 классах учебный предмет «Математика» традиционно изучается в рамках следующих учебных курсов: в 5-6 классах – курса «Математика», в 7-9 классах – курсов

«Алгебра» и «Геометрия». Настоящей программой вводится самостоятельный учебный курс «Вероятность и статистика».

Срок освоения рабочей программы: 5-9 классы, 5 лет

Количество часов в учебном плане на изучение предмета в 5-8 классах 34 учебные недели, в 9 классе – 33 учебные недели.

Курс	Класс	Количество часов в неделю	Количество часов в год
«Математика»	5 класс	5	170
	6 класс	5	170
Алгебра	7 класс	3	102
	8 класс	3	102
	9 класс	3	99
Геометрия	7 класс	2	68
	8 класс	2	68
	9 класс	2	66
Вероятность и статистика	7 класс	1	34
	8 класс	1	34
	9 класс	1	33
	Всего		946

СОДЕРЖАНИЕ УЧЕБНОГО ПРЕДМЕТА «МАТЕМАТИКА» (ПО ГОДАМ ОБУЧЕНИЯ)

В 5-9 классах учебный предмет **«МАТЕМАТИКА»** традиционно изучается в рамках следующих учебных курсов: **в 5-6 классах – курса «Математика», в 7-9 классах – курсов «Алгебра» и «Геометрия». Настоящей программой вводится самостоятельный учебный курс «Вероятность и статистика».**

СОДЕРЖАНИЕ УЧЕБНОГО КУРСА «МАТЕМАТИКА» (ПО ГОДАМ ОБУЧЕНИЯ)

5 КЛАСС

Натуральные числа и нуль

Натуральное число. Ряд натуральных чисел. Число 0. Изображение натуральных чисел точками на координатной (числовой) прямой.

Позиционная система счисления. Римская нумерация как пример непозиционной системы счисления. Десятичная система счисления.

Сравнение натуральных чисел, сравнение натуральных чисел с нулём. Способы сравнения. Округление натуральных чисел.

Сложение натуральных чисел; свойство нуля при сложении. Вычитание как действие, обратное сложению. Умножение натуральных чисел; свойства нуля и единицы при умножении. Деление как действие, обратное умножению. Компоненты действий, связь между ними. Проверка результата арифметического действия. Переместительное и сочетательное свойства (законы) сложения и умножения, распределительное свойство (закон) умножения.

Использование букв для обозначения неизвестного компонента и записи свойств арифметических действий.

Делители и кратные числа, разложение на множители. Простые и составные числа. Признаки делимости на 2, 5, 10, 3, 9. Деление с остатком.

Степень с натуральным показателем. Запись числа в виде суммы разрядных слагаемых.

Числовое выражение. Вычисление значений числовых выражений; порядок выполнения действий. Использование при вычислениях переместительного и сочетательного свойств (законов) сложения и умножения, распределительного свойства умножения.

Дроби

Представление о дроби как способе записи части величины. Обыкновенные дроби. Правильные и неправильные дроби. Смешанная дробь; представление смешанной дроби в виде неправильной дроби и выделение целой части числа из неправильной дроби. Изображение дробей точками на числовой прямой. Основное свойство дроби. Сокращение дробей. Приведение дроби к новому знаменателю. Сравнение дробей.

Сложение и вычитание дробей. Умножение и деление дробей; взаимно-обратные дроби. Нахождение части целого и целого по его части.

Десятичная запись дробей. Представление десятичной дроби в виде обыкновенной. Изображение десятичных дробей точками на числовой прямой. Сравнение десятичных дробей.

Арифметические действия с десятичными дробями. Округление десятичных дробей.

Решение текстовых задач

Решение текстовых задач арифметическим способом. Решение логических задач. Решение задач перебором всех возможных вариантов. Использование при решении задач таблиц и схем.

Решение задач, содержащих зависимости, связывающие величины: скорость, время, расстояние; цена, количество, стоимость. Единицы измерения: массы, объёма, цены; расстояния, времени, скорости. Связь между единицами измерения каждой величины.

Решение основных задач на дроби.

Представление данных в виде таблиц, столбчатых диаграмм.

Наглядная геометрия

Наглядные представления о фигурах на плоскости: точка, прямая, отрезок, луч, угол, ломаная, многоугольник, окружность, круг. Угол. Прямой, острый, тупой и развёрнутый углы.

Длина отрезка, метрические единицы длины. Длина ломаной, периметр многоугольника. Измерение и построение углов с помощью транспортира.

Наглядные представления о фигурах на плоскости: многоугольник; прямоугольник, квадрат; треугольник, о равенстве фигур.

Изображение фигур, в том числе на клетчатой бумаге. Построение конфигураций из частей прямой, окружности на нелинованной и клетчатой бумаге. Использование свойств сторон и углов прямоугольника, квадрата.

Площадь прямоугольника и многоугольников, составленных из прямоугольников, в том числе фигур, изображённых на клетчатой бумаге. Единицы измерения площади.

Наглядные представления о пространственных фигурах: прямоугольный параллелепипед, куб, многогранники. Изображение простейших многогранников. Развёртки куба и параллелепипеда. Создание моделей многогранников (из бумаги, проволоки, пластилина и др.).

Объём прямоугольного параллелепипеда, куба. Единицы измерения объёма.

6 класс

Натуральные числа

Арифметические действия с многозначными натуральными числами. Числовые выражения, порядок действий, использование скобок. Использование при вычислениях переместительного и сочетательного

свойств сложения и умножения, распределительного свойства умножения. Округление натуральных чисел.

Делители и кратные числа; наибольший общий делитель и наименьшее общее кратное. Делимость суммы и произведения. Деление с остатком.

Дроби

Обыкновенная дробь, основное свойство дроби, сокращение дробей. Сравнение и упорядочивание дробей. Решение задач на нахождение части от целого и целого по его части. Дробное число как результат деления. Представление десятичной дроби в виде обыкновенной дроби и возможность представления обыкновенной дроби в виде десятичной. Десятичные дроби и метрическая система мер. Арифметические действия и числовые выражения с обыкновенными и десятичными дробями.

Отношение. Деление в данном отношении. Масштаб, пропорция. Применение пропорций при решении задач.

Понятие процента. Вычисление процента от величины и величины по её проценту. Выражение процентов десятичными дробями. Решение задач на проценты. Выражение отношения величин в процентах.

Положительные и отрицательные числа

Положительные и отрицательные числа. Целые числа. Модуль числа, геометрическая интерпретация модуля числа. Изображение чисел на координатной прямой. Числовые промежутки. Сравнение чисел. Арифметические действия с положительными и отрицательными числами.

Прямоугольная система координат на плоскости. Координаты точки на плоскости, абсцисса и ордината. Построение точек и фигур на координатной плоскости.

Буквенные выражения

Применение букв для записи математических выражений и предложений. Свойства арифметических действий. Буквенные выражения и числовые подстановки. Буквенные равенства, нахождение неизвестного компонента. Формулы; формулы периметра и площади прямоугольника, квадрата, объёма параллелепипеда и куба.

Решение текстовых задач

Решение текстовых задач арифметическим способом. Решение логических задач. Решение задач перебором всех возможных вариантов. Решение задач, содержащих зависимости, связывающих величины: скорость, время, расстояние; цена, количество, стоимость; производительность, время, объём работы. Единицы измерения: массы, стоимости; расстояния, времени, скорости. Связь между единицами измерения каждой величины.

Решение задач, связанных с отношением, пропорциональностью величин, процентами; решение основных задач на дроби и проценты.

Оценка и прикидка, округление результата. Составление буквенных выражений по условию задачи. Представление данных с помощью таблиц и диаграмм. Столбчатые диаграммы: чтение и построение. Чтение круговых диаграмм.

Наглядная геометрия

Наглядные представления о фигурах на плоскости: точка, прямая, отрезок, луч, угол, ломаная, многоугольник, четырёхугольник, треугольник, окружность, круг.

Взаимное расположение двух прямых на плоскости, параллельные прямые, перпендикулярные прямые. Измерение расстояний: между двумя точками, от точки до прямой; длина маршрута на квадратной сетке.

Измерение и построение углов с помощью транспортира. Виды треугольников: остроугольный, прямоугольный, тупоугольный; равнобедренный, равносторонний. Четырёхугольник, примеры четырёхугольников. Прямоугольник, квадрат: использование свойств сторон, углов, диагоналей. Изображение геометрических фигур на

нелинованной бумаге с использованием циркуля, линейки, угольника, транспортира. Построения на клетчатой бумаге.

Периметр многоугольника. Понятие площади фигуры; единицы измерения площади. Приближённое измерение площади фигур, в том числе на квадратной сетке. Приближённое измерение длины окружности, площади круга.

Симметрия: центральная, осевая и зеркальная симметрии. Построение симметричных фигур.

Наглядные представления о пространственных фигурах: параллелепипед, куб, призма, пирамида, конус, цилиндр, шар и сфера. Изображение пространственных фигур. Примеры развёрток многогранников, цилиндра и конуса. Создание моделей пространственных фигур (из бумаги, проволоки, пластилина и др.).

Понятие объёма; единицы измерения объёма. Объём прямоугольного параллелепипеда, куба.

СОДЕРЖАНИЕ УЧЕБНОГО КУРСА «АЛГЕБРА» (ПО ГОДАМ ОБУЧЕНИЯ)

7 класс

Числа и вычисления

Рациональные числа

Дроби обыкновенные и десятичные, переход от одной формы записи дробей к другой. Понятие рационального числа, запись, сравнение, упорядочивание рациональных чисел. Арифметические действия с рациональными числами. Решение задач из реальной практики на части, на дроби.

Степень с натуральным показателем: определение, преобразование выражений на основе определения, запись больших чисел. Проценты, запись процентов в виде дроби и дроби в виде процентов. Три основные задачи на проценты, решение задач из реальной практики.

Применение признаков делимости, разложение на множители натуральных чисел.

Реальные зависимости, в том числе прямая и обратная пропорциональности.

Алгебраические выражения

Переменные, числовое значение выражения с переменной. Допустимые значения переменных. Представление зависимости между величинами в виде формулы. Вычисления по формулам. Преобразование буквенных выражений, тождественно равные выражения, правила преобразования сумм и произведений, правила раскрытия скобок и приведения подобных слагаемых.

Свойства степени с натуральным показателем.

Одночлены и многочлены. Степень многочлена. Сложение, вычитание, умножение многочленов. Формулы сокращённого умножения: квадрат суммы и квадрат разности. Формула разности квадратов. Разложение многочленов на множители.

Уравнения

Уравнение, корень уравнения, правила преобразования уравнения, равносильность уравнений.

Линейное уравнение с одной переменной, число корней линейного уравнения, решение линейных уравнений. Составление уравнений по условию задачи. Решение текстовых задач с помощью уравнений.

Линейное уравнение с двумя переменными и его график. Система двух линейных уравнений с двумя переменными. Решение систем уравнений способом подстановки. Примеры решения текстовых задач с помощью систем уравнений.

Координаты и графики. Функции.

Координата точки на прямой. Числовые промежутки. Расстояние между двумя точками координатной прямой.

Прямоугольная система координат, оси Ox и Oy. Абсцисса и ордината точки на координатной плоскости. Примеры графиков, заданных формулами. Чтение графиков реальных зависимостей. Понятие функции. График функции. Свойства функций. Линейная функция, её график. График функции $y = |x|$. Графическое решение линейных уравнений и систем линейных уравнений.

8 класс

Числа и вычисления

Квадратный корень из числа. Понятие об иррациональном числе. Десятичные приближения иррациональных чисел. Свойства арифметических квадратных корней и их применение к преобразованию числовых выражений и вычислениям. Действительные числа.

Степень с целым показателем и её свойства. Стандартная запись числа.

Алгебраические выражения

Квадратный трёхчлен; разложение квадратного трёхчлена на множители.

Алгебраическая дробь. Основное свойство алгебраической дроби. Сложение, вычитание, умножение, деление алгебраических дробей. Рациональные выражения и их преобразование.

Уравнения и неравенства

Квадратное уравнение, формула корней квадратного уравнения. Теорема Виета. Решение уравнений, сводящихся к линейным и квадратным. Простейшие дробно-рациональные уравнения.

Графическая интерпретация уравнений с двумя переменными и систем линейных уравнений с двумя переменными. Примеры решения систем нелинейных уравнений с двумя переменными.

Решение текстовых задач алгебраическим способом.

Числовые неравенства и их свойства. Неравенство с одной переменной. Равносильность неравенств. Линейные неравенства с одной переменной. Системы линейных неравенств с одной переменной.

Функции

Понятие функции. Область определения и множество значений функции. Способы задания функций.

График функции. Чтение свойств функции по её графику. Примеры графиков функций, отражающих реальные процессы.

Функции, описывающие прямую и обратную пропорциональные зависимости, их графики.

Функции $y = x^2$, $y = x^3$, $y = \sqrt{x}$, $y = |x|$.

Графическое решение уравнений и систем уравнений.

9 класс

Числа и вычисления

Действительные числа

Рациональные числа, иррациональные числа, конечные и бесконечные десятичные дроби. Множество действительных чисел; действительные числа как бесконечные десятичные дроби. Взаимно однозначное соответствие между множеством действительных чисел и координатной прямой.

Сравнение действительных чисел, арифметические действия с действительными числами.

Измерения, приближения, оценки

Размеры объектов окружающего мира, длительность процессов в окружающем мире.

Приближённое значение величины, точность приближения. Округление чисел. Прикидка и оценка результатов вычислений.

Уравнения и неравенства

Уравнения с одной переменной

Линейное уравнение. Решение уравнений, сводящихся к линейным.

Квадратное уравнение. Решение уравнений, сводящихся к квадратным. Биквадратное уравнение. Примеры решения уравнений третьей и четвёртой степеней разложением на множители.

Решение дробно-рациональных уравнений. Решение текстовых задач алгебраическим методом.

Системы уравнений

Уравнение с двумя переменными и его график. Решение систем двух линейных уравнений с двумя переменными. Решение систем двух уравнений, одно из которых линейное, а другое — второй степени. Графическая интерпретация системы уравнений с двумя переменными.

Решение текстовых задач алгебраическим способом.

Неравенства

Числовые неравенства и их свойства.

Решение линейных неравенств с одной переменной. Решение систем линейных неравенств с одной переменной. Квадратные неравенства. Графическая интерпретация неравенств и систем неравенств с двумя переменными.

Функции

Квадратичная функция, её график и свойства. Парабола, координаты вершины параболы, ось симметрии параболы.

Графики функций:

$y = kx$, $y = kx + b$, $y = \frac{k}{x}$, $y = \sqrt{x}$, $y = x^3$, $y = x$, $y = |x|$ и их свойства.

Числовые последовательности

Определение и способы задания числовых последовательностей.

Понятие числовой последовательности. Задание последовательности рекуррентной формулой и формулой n-го члена.

Арифметическая и геометрическая прогрессии

Арифметическая и геометрическая прогрессии. Формулы n-го члена арифметической и геометрической прогрессий, суммы первых n членов.

Изображение членов арифметической и геометрической прогрессий точками на координатной плоскости. Линейный и экспоненциальный рост. Сложные проценты.

СОДЕРЖАНИЕ УЧЕБНОГО КУРСА «ГЕОМЕТРИЯ» (ПО ГОДАМ ОБУЧЕНИЯ)

7 класс

Начальные понятия геометрии. Точка, прямая, отрезок, луч. Угол. Виды углов. Вертикальные и смежные углы. Биссектриса угла. Ломаная, многоугольник. Параллельность и перпендикулярность прямых.

Симметричные фигуры. Основные свойства осевой симметрии. Примеры симметрии в окружающем мире.

Основные построения с помощью циркуля и линейки. Треугольник. Высота, медиана, биссектриса, их свойства.

Равнобедренный и равносторонний треугольники. Неравенство треугольника.

Свойства и признаки равнобедренного треугольника. Признаки равенства треугольников.

Свойства и признаки параллельных прямых. Сумма углов треугольника. Внешние углы треугольника.

Прямоугольный треугольник. Свойство медианы прямоугольного треугольника, проведённой к гипотенузе. Признаки равенства прямоугольных треугольников. Прямоугольный треугольник с углом в 30°.

Неравенства в геометрии: неравенство треугольника, неравенство о длине ломаной, теорема о большем угле и большей стороне треугольника. Перпендикуляр и наклонная.

Геометрическое место точек. Биссектриса угла и серединный перпендикуляр к отрезку как геометрические места точек.

Окружность и круг, хорда и диаметр, их свойства. Взаимное расположение окружности и прямой. Касательная и секущая к окружности. Окружность, вписанная в угол. Вписанная и описанная окружности треугольника.

8 класс

Четырёхугольники. Параллелограмм, его признаки и свойства. Частные случаи параллелограммов (прямоугольник, ромб, квадрат), их признаки и свойства. Трапеция, равнобокая трапеция, её свойства и признаки. Прямоугольная трапеция.

Метод удвоения медианы. Центральная симметрия. Теорема Фалеса и теорема о пропорциональных отрезках.

Средние линии треугольника и трапеции. Центр масс треугольника.

Подобие треугольников, коэффициент подобия. Признаки подобия треугольников. Применение подобия при решении практических задач.

Свойства площадей геометрических фигур. Формулы для площади треугольника, параллелограмма, ромба и трапеции. Отношение площадей подобных фигур.

Вычисление площадей треугольников и многоугольников на клетчатой бумаге.

Теорема Пифагора. Применение теоремы Пифагора при решении практических задач.

Синус, косинус, тангенс острого угла прямоугольного треугольника. Основное тригонометрическое тождество. Тригонометрические функции углов в 30°, 45° и 60°.

Вписанные и центральные углы, угол между касательной и хордой. Углы между хордами и секущими. Вписанные и описанные четырёхугольники. Взаимное расположение двух окружностей. Касание окружностей. Общие касательные к двум окружностям.

9 класс

Синус, косинус, тангенс углов от 0 до 180°. Основное тригонометрическое тождество. Формулы приведения.

Решение треугольников. Теорема косинусов и теорема синусов. Решение практических задач с использованием теоремы косинусов и теоремы синусов.

Преобразование подобия. Подобие соответственных элементов.

Теорема о произведении отрезков хорд, теоремы о произведении отрезков секущих, теорема о квадрате касательной.

Вектор, длина (модуль) вектора, сонаправленные векторы, противоположно направленные векторы, коллинеарность векторов, равенство векторов, операции над векторами. Разложение вектора по двум неколлинеарным векторам. Координаты вектора. Скалярное произведение векторов, применение для нахождения длин и углов.

Декартовы координаты на плоскости. Уравнения прямой и окружности в координатах, пересечение окружностей и прямых. Метод координат и его применение.

Правильные многоугольники. Длина окружности. Градусная и радианная мера угла, вычисление длин дуг окружностей. Площадь круга, сектора, сегмента.

Движения плоскости и внутренние симметрии фигур (элементарные представления). Параллельный перенос. Поворот.

СОДЕРЖАНИЕ УЧЕБНОГО КУРСА «ВЕРОЯТНОСТЬ И СТАТИСТИКА» (ПО ГОДАМ ОБУЧЕНИЯ)

7 класс

Представление данных в виде таблиц, диаграмм, графиков. Заполнение таблиц, чтение и построение диаграмм (столбиковых (столбчатых) и круговых). Чтение графиков реальных процессов. Извлечение информации из диаграмм и таблиц, использование и интерпретация данных.

Описательная статистика: среднее арифметическое, медиана, размах, наибольшее и наименьшее значения набора числовых данных. Примеры случайной изменчивости.

Случайный эксперимент (опыт) и случайное событие. Вероятность и частота. Роль маловероятных и практически достоверных событий в природе и в обществе. Монета и игральная кость в теории вероятностей.

Граф, вершина, ребро. Степень вершины. Число рёбер и суммарная степень вершин. Представление о связности графа. Цепи и циклы. Пути в графах. Обход графа (эйлеров путь). Представление об ориентированном графе. Решение задач с помощью графов.

8 класс

Представление данных в виде таблиц, диаграмм, графиков. Множество, элемент множества, подмножество. Операции над множествами: объединение, пересечение, дополнение. Свойства операций над множествами: переместительное, сочетательное, распределительное, включения. Использование графического представления множеств для описания реальных

процессов и явлений, при решении задач.

Измерение рассеивания данных. Дисперсия и стандартное отклонение числовых наборов. Диаграмма рассеивания.

Элементарные события случайного опыта. Случайные события. Вероятности событий. Опыты с равновозможными элементарными событиями. Случайный выбор. Связь между маловероятными и практически достоверными событиями в природе, обществе и науке.

Дерево. Свойства деревьев: единственность пути, существование висячей вершины, связь между числом вершин и числом рёбер. Правило умножения. Решение задач с помощью графов. Противоположные события. Диаграмма Эйлера. Объединение и пересечение событий. Несовместные события. Формула сложения вероятностей. Условная вероятность. Правило умножения. Независимые события. Представление эксперимента в виде дерева. Решение задач на нахождение вероятностей с помощью дерева случайного эксперимента, диаграмм Эйлера.

9 класс

Представление данных в виде таблиц, диаграмм, графиков, интерпретация данных. Чтение и построение таблиц, диаграмм, графиков по реальным данным.

Перестановки и факториал. Сочетания и число сочетаний. Треугольник Паскаля. Решение задач с использованием комбинаторики.

Геометрическая вероятность. Случайный выбор точки из фигуры на плоскости, из отрезка и из дуги окружности.

Испытание. Успех и неудача. Серия испытаний до первого успеха. Серия испытаний Бернулли. Вероятности событий в серии испытаний Бернулли.

Случайная величина и распределение вероятностей. Математическое ожидание и дисперсия. Примеры математического ожидания как теоретического среднего значения величины. Математическое ожидание и дисперсия случайной величины

«число успехов в серии испытаний Бернулли».

Понятие о законе больших чисел. Измерение вероятностей с помощью частот. Роль и значение закона больших чисел в природе и обществе.

ПЛАНИРУЕМЫЕ РЕЗУЛЬТАТЫ ОСВОЕНИЯ УЧЕБНОГО ПРЕДМЕТА «МАТЕМАТИКА» НА УРОВНЕ ОСНОВНОГО ОБЩЕГО ОБРАЗОВАНИЯ

Освоение учебного предмета «Математика» на уровне основного общего образования обеспечивает достижение следующих личностных и метапредметных образовательных результатов:

ЛИЧНОСТНЫЕ РЕЗУЛЬТАТЫ

Личностные результаты освоения программы учебного предмета «Математика» характеризуются:

Патриотическое воспитание:

проявлением интереса к прошлому и настоящему российской математики, ценностным отношением к достижениям российских математиков и российской математической школы, к использованию этих достижений в других науках и прикладных сферах.

Гражданское и духовно-нравственное воспитание:

готовностью к выполнению обязанностей гражданина и реализации его прав, представлением о математических основах функционирования различных структур, явлений, процедур гражданского общества (выборы, опросы и пр.);

готовностью к обсуждению этических проблем, связанных с практическим применением достижений науки, осознанием важности морально-этических принципов в деятельности учёного.

Трудовое воспитание:

установкой на активное участие в решении практических задач математической направленности, осознанием важности математического образования на протяжении всей жизни для успешной профессиональной деятельности и развитием необходимых умений; осознанным выбором и построением индивидуальной траектории образования и жизненных планов с учётом личных интересов и общественных потребностей.

Эстетическое воспитание:

способностью к эмоциональному и эстетическому восприятию математических объектов, задач, решений, рассуждений; умению видеть математические закономерности в искусстве.

Ценности научного познания:

ориентацией в деятельности на современную систему научных представлений об основных закономерностях развития человека, природы и общества, пониманием математической науки как сферы человеческой деятельности, этапов её развития и значимости для развития цивилизации; овладением языком математики и математической культурой как средством познания мира; овладением простейшими навыками исследовательской деятельности.

Физическое воспитание, формирование культуры здоровья и эмоционального благополучия:

готовностью применять математические знания в интересах своего здоровья, ведения здорового образа жизни (здоровое питание, сбалансированный режим занятий и отдыха, регулярная физическая активность); сформированностью навыка рефлексии, признанием своего права на ошибку и такого же права другого человека.

Экологическое воспитание:

ориентацией на применение математических знаний для решения задач в области сохранности окружающей среды, планирования поступков и оценки их возможных

последствий для окружающей среды; осознанием глобального характера экологических проблем и путей их решения.

Личностные результаты, обеспечивающие адаптацию обучающегося к изменяющимся условиям социальной и природной среды:

готовностью к действиям в условиях неопределённости, повышению уровня своей компетентности через практическую деятельность, в том числе умение учиться у других людей, приобретать в совместной деятельности новые знания, навыки и компетенции из опыта других;

необходимостью в формировании новых знаний, в том числе формулировать идеи, понятия, гипотезы об объектах и явлениях, в том числе ранее неизвестных, осознавать дефициты собственных знаний и компетентностей, планировать своё развитие;

способностью осознавать стрессовую ситуацию, воспринимать стрессовую ситуацию как вызов, требующий контрмер, корректировать принимаемые решения и действия, формулировать и оценивать риски и последствия, формировать опыт.

МЕТАПРЕДМЕТНЫЕ РЕЗУЛЬТАТЫ

Метапредметные результаты освоения программы учебного предмета «Математика» характеризуются овладением универсальными **познавательными** действиями, универсальными **коммуникативными** действиями и универсальными **регулятивными** действиями.

1) Универсальные **познавательные** действия обеспечивают формирование базовых когнитивных процессов обучающихся (освоение методов познания окружающего мира; применение логических, исследовательских операций, умений работать с информацией).

Базовые логические действия:

- выявлять и характеризовать существенные признаки математических объектов, понятий, отношений между понятиями;
- формулировать определения понятий; устанавливать существенный признак классификации, основания для обобщения и сравнения, критерии проводимого анализа;
- воспринимать, формулировать и преобразовывать суждения: утвердительные и отрицательные, единичные, частные и общие;
- условные; выявлять математические закономерности, взаимосвязи и противоречия в фактах, данных, наблюдениях и утверждениях;
- предлагать критерии для выявления закономерностей и противоречий;
- делать выводы с использованием законов логики, дедуктивных и индуктивных умозаключений, умозаключений по аналогии;
- разбирать доказательства математических утверждений (прямые и от противного), проводить самостоятельно несложные доказательства математических фактов, выстраивать аргументацию, приводить примеры и контрпримеры; обосновывать собственные рассуждения;
- выбирать способ решения учебной задачи (сравнивать несколько вариантов решения, выбирать наиболее подходящий с учётом самостоятельно выделенных критериев).

Базовые исследовательские действия:

- использовать вопросы как исследовательский инструмент познания;
- формулировать вопросы, фиксирующие противоречие, проблему, самостоятельно устанавливать искомое и данное, формировать гипотезу,
- аргументировать свою позицию, мнение;
- проводить по самостоятельно составленному плану несложный эксперимент, небольшое исследование по установлению особенностей математического объекта, зависимостей объектов между собой;

- самостоятельно формулировать обобщения и выводы по результатам проведённого наблюдения, исследования, оценивать достоверность полученных результатов, выводов и обобщений;
- прогнозировать возможное развитие процесса, а также выдвигать предположения о его развитии в новых условиях.

Работа с информацией:

- выявлять недостаточность и избыточность информации, данных, необходимых для решения задачи;
- выбирать, анализировать, систематизировать и интерпретировать информацию различных видов и форм представления;
- выбирать форму представления информации и иллюстрировать решаемые задачи схемами, диаграммами, иной графикой и их комбинациями;
- оценивать надёжность информации по критериям, предложенным учителем или сформулированным самостоятельно.

2) Универсальные **коммуникативные** действия обеспечивают сформированность социальных навыков обучающихся.

Общение:

- воспринимать и формулировать суждения в соответствии с условиями и целями общения;
- ясно, точно, грамотно выражать свою точку зрения в устных и письменных текстах, давать пояснения по ходу решения задачи, комментировать полученный результат; в ходе обсуждения задавать вопросы по существу обсуждаемой темы, проблемы, решаемой задачи, высказывать идеи, нацеленные на поиск решения;
- сопоставлять свои суждения с суждениями других участников диалога, обнаруживать различие и сходство позиций;
- в корректной форме формулировать разногласия, свои возражения;
- представлять результаты решения задачи, эксперимента, исследования, проекта;
- самостоятельно выбирать формат выступления с учётом задач презентации и особенностей аудитории.

Сотрудничество:

- понимать и использовать преимущества командной и индивидуальной работы при решении учебных математических задач;
- принимать цель совместной деятельности, планировать организацию совместной работы, распределять виды работ, договариваться, обсуждать процесс и результат работы;
- обобщать мнения нескольких людей; участвовать в групповых формах работы (обсуждения, обмен мнениями, мозговые штурмы и др.);
- выполнять свою часть работы и координировать свои действия с другими членами команды;
- оценивать качество своего вклада в общий продукт по критериям, сформулированным участниками взаимодействия.

*3) Универсальные **регулятивные** действия обеспечивают формирование смысловых установок и жизненных навыков личности.*

Самоорганизация:

- самостоятельно составлять план, алгоритм решения задачи (или его часть), выбирать способ решения с учётом имеющихся ресурсов и собственных возможностей, аргументировать и корректировать варианты решений с учётом новой информации.

Самоконтроль:

- владеть способами самопроверки, самоконтроля процесса и результата решения математической задачи;

- предвидеть трудности, которые могут возникнуть при решении задачи, вносить коррективы в деятельность на основе новых обстоятельств, найденных ошибок, выявленных трудностей;
- оценивать соответствие результата деятельности поставленной цели и условиям, объяснять причины достижения или недостижения цели, находить ошибку, давать оценку приобретённому опыту.

ПРЕДМЕТНЫЕ РЕЗУЛЬТАТЫ

Предметные результаты освоения рабочей программы по математике представлены по годам обучения в рамках отдельных курсов: в 5-6 классах – курса «Математика», в 7-9 классах – курсов «Алгебра», «Геометрия», «Вероятность и статистика».

Освоение учебного курса «**МАТЕМАТИКА**» в 5—6 классах основной школы должно обеспечивать достижение следующих предметных образовательных результатов:

5 КЛАСС:

Числа и вычисления

— Понимать и правильно употреблять термины, связанные с натуральными числами, обыкновенными и десятичными дробями.

— Сравнивать и упорядочивать натуральные числа, сравнивать в простейших случаях обыкновенные дроби, десятичные дроби.

— Соотносить точку на координатной (числовой) прямой с соответствующим ей числом и изображать натуральные числа точками на координатной (числовой) прямой.

— Выполнять арифметические действия с натуральными числами, с обыкновенными дробями в простейших случаях.

— Выполнять проверку, прикидку результата вычислений.

— Округлять натуральные числа.

Решение текстовых задач

— Решать текстовые задачи арифметическим способом и с помощью организованного конечного перебора всех возможных вариантов.

— Решать задачи, содержащие зависимости, связывающие величины: скорость, время, расстояние; цена, количество, стоимость.

— Использовать краткие записи, схемы, таблицы, обозначения при решении задач.

— Пользоваться основными единицами измерения: цены, массы; расстояния, времени, скорости; выражать одни единицы величины через другие.

— Извлекать, анализировать, оценивать информацию, представленную в таблице, на столбчатой диаграмме, интерпретировать представленные данные, использовать данные при решении задач.

Наглядная геометрия

— Пользоваться геометрическими понятиями: точка, прямая, отрезок, луч, угол, многоугольник, окружность, круг.

— Приводить примеры объектов окружающего мира, имеющих форму изученных геометрических фигур.

— Использовать терминологию, связанную с углами: вершина сторона; с многоугольниками: угол, вершина, сторона, диагональ; с окружностью: радиус, диаметр, центр.

— Изображать изученные геометрические фигуры на нелинованной и клетчатой бумаге с помощью циркуля и линейки.

— Находить длины отрезков непосредственным измерением с помощью линейки, строить отрезки заданной длины; строить окружность заданного радиуса.

— Использовать свойства сторон и углов прямоугольника, квадрата для их построения, вычисления площади и периметра.

— Вычислять периметр и площадь квадрата, прямоугольника, фигур, составленных из прямоугольников, в том числе фигур, изображённых на клетчатой бумаге.

— Пользоваться основными метрическими единицами измерения длины, площади; выражать одни единицы величины через другие.

— Распознавать параллелепипед, куб, использовать терминологию: вершина, ребро грань, измерения; находить измерения параллелепипеда, куба.

— Вычислять объём куба, параллелепипеда по заданным измерениям, пользоваться единицами измерения объёма.

— Решать несложные задачи на измерение геометрических величин в практических ситуациях.

6 класс

Числа и вычисления

— Знать и понимать термины, связанные с различными видами чисел и способами их записи, переходить (если это возможно) от одной формы записи числа к другой.

— Сравнивать и упорядочивать целые числа, обыкновенные и десятичные дроби, сравнивать числа одного и разных знаков.

— Выполнять, сочетая устные и письменные приёмы, арифметические действия с натуральными и целыми числами, обыкновенными и десятичными дробями, положительными и отрицательными числами.

— Вычислять значения числовых выражений, выполнять прикидку и оценку результата вычислений; выполнять преобразования числовых выражений на основе свойств арифметических действий.

— Соотносить точку на координатной прямой с соответствующим ей числом и изображать числа точками на координатной прямой, находить модуль числа.

— Соотносить точки в прямоугольной системе координат с координатами этой точки.

— Округлять целые числа и десятичные дроби, находить приближения чисел.

Числовые и буквенные выражения

— Понимать и употреблять термины, связанные с записью степени числа, находить квадрат и куб числа, вычислять значения числовых выражений, содержащих степени.

— Пользоваться признаками делимости, раскладывать натуральные числа на простые множители.

— Пользоваться масштабом, составлять пропорции и отношения.

— Использовать буквы для обозначения чисел при записи математических выражений, составлять буквенные выражения и формулы, находить значения буквенных выражений, осуществляя необходимые подстановки и преобразования.

— Находить неизвестный компонент равенства.

Решение текстовых задач

— Решать многошаговые текстовые задачи арифметическим способом.

— Решать задачи, связанные с отношением, пропорциональностью величин, процентами; решать три основные задачи на дроби и проценты.

— Решать задачи, содержащие зависимости, связывающие величины: скорость, время, расстояние, цена, количество, стоимость; производительность, время, объёма работы, используя арифметические действия, оценку, прикидку; пользоваться единицами измерения соответствующих величин.

— Составлять буквенные выражения по условию задачи.

— Извлекать информацию, представленную в таблицах, на линейной, столбчатой или круговой диаграммах, интерпретировать представленные данные; использовать данные при решении задач.

— Представлять информацию с помощью таблиц, линейной и столбчатой диаграмм.

Наглядная геометрия

— Приводить примеры объектов окружающего мира, имеющих форму изученных геометрических плоских и пространственных фигур, примеры равных и симметричных фигур.

— Изображать с помощью циркуля, линейки, транспортира на нелинованной и клетчатой бумаге изученные плоские геометрические фигуры и конфигурации, симметричные фигуры.

— Пользоваться геометрическими понятиями: равенство фигур, симметрия; использовать терминологию, связанную с симметрией: ось симметрии, центр симметрии.

— Находить величины углов измерением с помощью транспортира, строить углы заданной величины, пользоваться при решении задач градусной мерой углов; распознавать на чертежах острый, прямой, развёрнутый и тупой углы.

— Вычислять длину ломаной, периметр многоугольника, пользоваться единицами измерения длины, выражать одни единицы измерения длины через другие.

— Находить, используя чертёжные инструменты, расстояния: между двумя точками, от точки до прямой, длину пути на квадратной сетке.

— Вычислять площадь фигур, составленных из прямоугольников, использовать разбиение на прямоугольники, на равные фигуры, достраивание до прямоугольника; пользоваться основными единицами измерения площади; выражать одни единицы измерения площади через другие.

— Распознавать на моделях и изображениях пирамиду, конус, цилиндр, использовать терминологию: вершина, ребро, грань, основание, развёртка.

— Изображать на клетчатой бумаге прямоугольный параллелепипед.

— Вычислять объём прямоугольного параллелепипеда, куба, пользоваться основными единицами измерения объёма; вы

— Решать несложные задачи на нахождение геометрических величин в

практических ситуациях.

Освоение учебного курса **«АЛГЕБРА»** на уровне основного общего образования должно обеспечивать достижение следующих предметных образовательных результатов:

7 класс

Числа и вычисления

— Выполнять, сочетая устные и письменные приёмы, арифметические действия с рациональными числами.

— Находить значения числовых выражений; применять разнообразные способы и приёмы вычисления значений дробных выражений, содержащих обыкновенные и десятичные дроби.

— Переходить от одной формы записи чисел к другой (преобразовывать десятичную дробь в обыкновенную, обыкновенную в десятичную, в частности в бесконечную десятичную дробь).

— Сравнивать и упорядочивать рациональные числа.

— Округлять числа.

— Выполнять прикидку и оценку результата вычислений, оценку значений числовых выражений. Выполнять действия со степенями с натуральными показателями.

— Применять признаки делимости, разложение на множители натуральных чисел.

— Решать практико-ориентированные задачи, связанные с отношением величин, пропорциональностью величин, процентами; интерпретировать результаты решения задач с учётом ограничений, связанных со свойствами рассматриваемых объектов.

Алгебраические выражения

— Использовать алгебраическую терминологию и символику, применять её в процессе освоения учебного материала.

— Находить значения буквенных выражений при заданных значениях переменных.

— Выполнять преобразования целого выражения в многочлен приведением подобных слагаемых, раскрытием скобок.

— Выполнять умножение одночлена на многочлен и многочлена на многочлен, применять формулы квадрата суммы и квадрата разности.

— Осуществлять разложение многочленов на множители с помощью вынесения за скобки общего множителя, группировки слагаемых, применения формул сокращённого умножения.

— Применять преобразования многочленов для решения различных задач из математики, смежных предметов, из реальной практики.

— Использовать свойства степеней с натуральными показателями для преобразования выражений.

Уравнения и неравенства

— Решать линейные уравнения с одной переменной, применяя правила перехода от исходного уравнения к равносильному ему. Проверять, является ли число корнем уравнения.

— Применять графические методы при решении линейных уравнений и их систем.

— Подбирать примеры пар чисел, являющихся решением линейного

уравнения с двумя переменными.

— Строить в координатной плоскости график линейного уравнения с двумя переменными; пользуясь графиком, приводить примеры решения уравнения.

— Решать системы двух линейных уравнений с двумя переменными, в том числе графически.

— Составлять и решать линейное уравнение или систему линейных уравнений по условию задачи, интерпретировать в соответствии с контекстом задачи полученный результат.

Координаты и графики. Функции

— Изображать на координатной прямой точки, соответствующие заданным координатам, лучи, отрезки, интервалы; записывать числовые промежутки на алгебраическом языке.

— Отмечать в координатной плоскости точки по заданным координатам; строить графики линейных функций. Строить график функции $y = |x|$.

— Описывать с помощью функций известные зависимости между величинами: скорость, время, расстояние; цена, количество, стоимость; производительность, время, объём работы.

— Находить значение функции по значению её аргумента.

— Понимать графический способ представления и анализа информации; извлекать и интерпретировать информацию из графиков реальных процессов и зависимостей.

8 класс

Числа и вычисления

— Использовать начальные представления о множестве действительных чисел для сравнения, округления и вычислений; изображать действительные числа точками на координатной прямой.

— Применять понятие арифметического квадратного корня; находить квадратные корни, используя при необходимости калькулятор; выполнять преобразования выражений, содержащих квадратные корни, используя свойства корней.

— Использовать записи больших и малых чисел с помощью десятичных дробей и степеней числа 10.

Алгебраические выражения

— Применять понятие степени с целым показателем, выполнять преобразования выражений, содержащих степени с целым показателем.

— Выполнять тождественные преобразования рациональных выражений на основе правил действий над многочленами и алгебраическими дробями.

— Раскладывать квадратный трёхчлен на множители.

— Применять преобразования выражений для решения различных задач из математики, смежных предметов, из реальной практики.

Уравнения и неравенства

— Решать линейные, квадратные уравнения и рациональные уравнения, сводящиеся к ним, системы двух уравнений с двумя переменными.

— Проводить простейшие исследования уравнений и систем уравнений, в том числе с применением графических представлений (устанавливать, имеет ли уравнение или система уравнений решения, если имеет, то сколько, и пр.).

— Переходить от словесной формулировки задачи к её алгебраической модели с помощью составления уравнения или системы уравнений, интерпретировать в соответствии с контекстом задачи полученный результат.

— Применять свойства числовых неравенств для сравнения, оценки; решать линейные неравенства с одной переменной и их системы; давать графическую иллюстрацию множества решений неравенства, системы неравенств.

Функции

— Понимать и использовать функциональные понятия и язык (термины, символические обозначения); определять значение функции по значению аргумента; определять свойства функции по её графику.

— Строить графики элементарных функций вида $y = \frac{k}{x}$, $y = x^2$, $y = x^3$, $y = \sqrt{x}$, $y = |x|$; описывать свойства числовой функции по её графику.

9 класс

Числа и вычисления

— Сравнивать и упорядочивать рациональные и иррациональные числа.

— Выполнять арифметические действия с рациональными числами, сочетая устные и письменные приёмы, выполнять вычисления с иррациональными числами.

— Находить значения степеней с целыми показателями и корней; вычислять значения числовых выражений.

— Округлять действительные числа, выполнять прикидку результата вычислений, оценку числовых выражений.

Уравнения и неравенства

— Решать линейные и квадратные уравнения, уравнения, сводящиеся к ним, простейшие дробно-рациональные уравнения.

— Решать системы двух линейных уравнений с двумя переменными и системы двух уравнений, в которых одно уравнение не является линейным.

— Решать текстовые задачи алгебраическим способом с помощью составления уравнения или системы двух уравнений с двумя переменными.

— Проводить простейшие исследования уравнений и систем уравнений, в том числе с применением графических представлений (устанавливать, имеет ли уравнение или система уравнений решения, если имеет, то сколько, и пр.).

— Решать линейные неравенства, квадратные неравенства; изображать решение неравенств на числовой прямой, записывать решение с помощью символов.

— Решать системы линейных неравенств, системы неравенств, включающие квадратное неравенство; изображать решение системы неравенств на числовой прямой, записывать решение с помощью символов.

— Использовать неравенства при решении различных задач.

Функции

- Распознавать функции изученных видов. Показывать схематически расположение на координатной плоскости графиков функций вида: y = kx, y = kx + b, y =k/x , y = ax2 + bx + c y = x3, y = √x , y = |x | в зависимости от значений коэффициентов; описывать свойства функций. Строить и изображать схематически графики квадратичных функций, описывать свойства квадратичных функций по их графикам.

- Распознавать квадратичную функцию по формуле, приводить примеры квадратичных функций из реальной жизни, физики, геометрии.

Арифметическая и геометрическая прогрессии

- Распознавать арифметическую и геометрическую прогрессии при разных способах задания.

- Выполнять вычисления с использованием формул n-го члена арифметической и геометрической прогрессий, суммы первых n членов.

- Изображать члены последовательности точками на координатной плоскости.

- Решать задачи, связанные с числовыми последовательностями, в том числе задачи из реальной жизни (с использованием калькулятора, цифровых технологий).

Освоение учебного курса **«ГЕОМЕТРИЯ»** на уровне основного общего образования должно обеспечивать достижение следующих предметных образовательных результатов:

7 класс

— Распознавать изученные геометрические фигуры, определять их взаимное расположение, изображать геометрические фигуры; выполнять чертежи по условию задачи. Измерять линейные и угловые величины. Решать задачи на вычисление длин отрезков и величин углов.

— Делать грубую оценку линейных и угловых величин предметов в реальной жизни, размеров природных объектов. Различать размеры этих объектов по порядку величины.

— Строить чертежи к геометрическим задачам.

— Пользоваться признаками равенства треугольников, использовать признаки и свойства равнобедренных треугольников при решении задач.

— Проводить логические рассуждения с использованием геометрических теорем.

— Пользоваться признаками равенства прямоугольных треугольников, свойством медианы, проведённой к гипотенузе прямоугольного треугольника, в решении геометрических задач.

— Определять параллельность прямых с помощью углов, которые образует с ними секущая. Определять параллельность прямых с помощью равенства расстояний от точек одной прямой до точек другой прямой.

— Решать задачи на клетчатой бумаге.

— Проводить вычисления и находить числовые и буквенные значения углов в геометрических задачах с использованием суммы углов треугольников и многоугольников, свойств углов, образованных при пересечении двух параллельных прямых секущей. Решать практические задачи на нахождение углов.

— Владеть понятием геометрического места точек. Уметь определять биссектрису угла и серединный перпендикуляр к отрезку как геометрические места точек. Формулировать определения окружности и круга, хорды и диаметра окружности, пользоваться их свойствами. Уметь применять эти свойства при решении задач.

— Владеть понятием описанной около треугольника окружности, уметь находить её центр. Пользоваться фактами о том, что биссектрисы углов треугольника пересекаются в одной точке, и о том, что серединные перпендикуляры к сторонам треугольника пересекаются в одной точке.

— Владеть понятием касательной к окружности, пользоваться теоремой о

перпендикулярности касательной и радиуса, проведённого к точке касания.

— Пользоваться простейшими геометрическими неравенствами, понимать их практический смысл.

— Проводить основные геометрические построения с помощью циркуля и линейки.

8 класс

— Распознавать основные виды четырёхугольников, их элементы, пользоваться их свойствами при решении геометрических задач.

— Применять свойства точки пересечения медиан треугольника (центра масс) в решении задач.

— Владеть понятием средней линии треугольника и трапеции, применять их свойства при решении геометрических задач. Пользоваться теоремой Фалеса и теоремой о пропорциональных отрезках, применять их для решения практических задач.

— Применять признаки подобия треугольников в решении геометрических задач.

— Пользоваться теоремой Пифагора для решения геометрических и практических задач. Строить математическую модель в практических задачах, самостоятельно делать чертёж и находить соответствующие длины.

— Владеть понятиями синуса, косинуса и тангенса острого угла прямоугольного треугольника. Пользоваться этими понятиями для решения практических задач.

— Вычислять (различными способами) площадь треугольника и площади многоугольных фигур (пользуясь, где необходимо, калькулятором). Применять полученные умения в практических задачах.

— Владеть понятиями вписанного и центрального угла, использовать теоремы о вписанных углах, углах между хордами (секущими) и угле между касательной и хордой при решении геометрических задач.

— Владеть понятием описанного четырёхугольника, применять свойства описанного четырёхугольника при решении задач.

— Применять полученные знания на практике — строить математические модели для задач реальной жизни и проводить соответствующие вычисления с применением подобия и тригонометрии (пользуясь, где необходимо, калькулятором).

9 класс

— Знать тригонометрические функции острых углов, находить с их помощью различные элементы прямоугольного треугольника («решение прямоугольных треугольников»). Находить (с помощью калькулятора) длины и углы для нетабличных значений.

— Пользоваться формулами приведения и основным тригонометрическим тождеством для нахождения соотношений между тригонометрическими величинами.

— Использовать теоремы синусов и косинусов для нахождения различных элементов треугольника («решение треугольников»), применять их при решении геометрических задач.

— Владеть понятиями преобразования подобия, соответственных элементов подобных фигур. Пользоваться свойствами подобия произвольных фигур, уметь вычислять длины и находить углы у подобных фигур. Применять свойства подобия в практических задачах. Уметь приводить примеры подобных фигур в окружающем мире.

— Пользоваться теоремами о произведении отрезков хорд, о произведении отрезков секущих, о квадрате касательной.

— Пользоваться векторами, понимать их геометрический и физический смысл, применять их в решении геометрических и физических задач. Применять скалярное произведение векторов для нахождения длин и углов.

— Пользоваться методом координат на плоскости, применять его в решении геометрических и практических задач.

— Владеть понятиями правильного многоугольника, длины окружности, длины дуги окружности и радианной меры угла, уметь вычислять площадь круга и его частей. Применять полученные умения в практических задачах.

— Находить оси (или центры) симметрии фигур, применять движения плоскости в простейших случаях.

— Применять полученные знания на практике — строить математические модели для задач реальной жизни и проводить соответствующие вычисления с применением подобия и тригонометрических функций (пользуясь, где необходимо, калькулятором).

Предметные результаты освоения курса **«ВЕРОЯТНОСТЬ И СТАТИСТИКА»** в 7—9 классах характеризуются следующими умениями:

7 класс

— Читать информацию, представленную в таблицах, на диаграммах; представлять данные в виде таблиц, строить диаграммы (столбиковые (столбчатые) и круговые) по массивам значений.

— Описывать и интерпретировать реальные числовые данные, представленные в таблицах, на диаграммах, графиках.

— Использовать для описания данных статистические характеристики: среднее арифметическое, медиана, наибольшее и наименьшее значения, размах.

— Иметь представление о случайной изменчивости на примерах цен, физических величин, антропометрических данных; иметь представление о статистической устойчивости.

8 класс

— Извлекать и преобразовывать информацию, представленную в виде таблиц, диаграмм, графиков; представлять данные в виде таблиц, диаграмм, графиков.

— Описывать данные с помощью статистических показателей: средних значений и мер рассеивания (размах, дисперсия и стандартное отклонение).

— Находить частоты числовых значений и частоты событий, в том числе по результатам измерений и наблюдений.

— Находить вероятности случайных событий в опытах, зная вероятности элементарных событий, в том числе в опытах с равновозможными элементарными событиями.

— Использовать графические модели: дерево случайного эксперимента, диаграммы Эйлера, числовая прямая.

— Оперировать понятиями: множество, подмножество; выполнять операции над множествами: объединение, пересечение, дополнение; перечислять элементы множеств; применять свойства множеств.

— Использовать графическое представление множеств и связей между ними для описания процессов и явлений, в том числе при решении задач из других учебных предметов и курсов.

9 класс

— Извлекать и преобразовывать информацию, представленную в различных источниках в виде таблиц, диаграмм, графиков; представлять данные в виде таблиц, диаграмм, графиков.

— Решать задачи организованным перебором вариантов, а также с использованием комбинаторных правил и методов.

— Использовать описательные характеристики для массивов числовых данных, в том числе средние значения и меры рассеивания.

— Находить частоты значений и частоты события, в том числе пользуясь результатами проведённых измерений и наблюдений.

— Находить вероятности случайных событий в изученных опытах, в том числе в опытах с равновозможными элементарными событиями, в сериях испытаний до первого успеха, в сериях испытаний Бернулли.

— Иметь представление о случайной величине и о распределении вероятностей.

— Иметь представление о законе больших чисел как о проявлении закономерности в случайной изменчивости и о роли закона больших чисел в природе и обществе.

ТЕМАТИЧЕСКОЕ ПЛАНИРОВАНИЕ
5 КЛАСС
170 час

Тематические блоки, темы	Номер и тема урока	Количество часов	Основные виды деятельности обучающихся	Виды, формы контроля	Электронные (цифровые) образовательные ресурсы
Повторение курса начальной школы	1-2. Повторение курса начальной школы. 3. Входная контрольная работа	3	**Использовать** знания по темам: - понятие натуральных чисел; - запись и чтение натуральных чисел; - действия с натуральными числами; - решение задач по действиям.	Устный опрос; Письменный контроль; Контрольная работа; Тестировани	Урок «Повторение тем 1-4 классов. Нумерация. Разряды. Сравнение чисел. Текстовые задачи разных видов» (РЭШ) https://resh.edu.ru/subject/lesson/7721/start/287636/
Натуральные числа. Действия с натуральными числами	4.Десятичная система счисления. 5. Ряд натуральных чисел. 6. Натуральный ряд. 7. Число 0. 8. Координатный луч. Координаты. 9.Построение точек с заданными координатами. 10. Натуральные числа на координатной прямой. 11. Сравнение натуральных чисел. 12. Задания на сравнение натуральных чисел. 13. Округление натуральных чисел.	43	**Читать, записывать, сравнивать** натуральные числа; **предлагать и обсуждать** способы упорядочивания чисел. **Изображать** координатную прямую, отмечать числа точками на координатной прямой, **находить** координаты точки. **Исследовать** свойства натурального ряда, чисел 0 и 1 при сложении и умножении. **Использовать** правило округления	Устный опрос; Письменный контроль; Контрольная работа (см. Контрольная работа №1, №2, №3, №4); Тестировани	Урок «Ряд натуральных чисел. Десятичная система записи натуральных чисел» (РЭШ) https://resh.edu.ru/subject/lesson/7719/start/316201/ Урок «Представление натуральных чисел на координатном луче» (РЭШ) https://resh.edu.ru/subject/lesson/7738/start/312492/ Урок «Сравнение натуральных чисел» (РЭШ) https://resh.edu.ru/subject/lesson/7718/start/316232/ Урок «Сложение натуральных чисел. Законы сложения» (РЭШ) https://resh.edu.ru/subject/lesson/7723/start/272294/ Урок «Вычитание» (РЭШ) https://resh.edu.ru/subject/lesson/7717/start/235285/ Урок «Сложение и вычитание чисел столбиком» (РЭШ) https://resh.edu.ru/subject/lesson/7715/start/316263/ Урок «Обобщение и систематизация знаний по теме «Сложение и вычитание натуральных чисел» (РЭШ) https://resh.edu.ru/subject/lesson/7725/start/233983/ Урок «Умножение. Законы умножения» (РЭШ) https://resh.edu.ru/subject/lesson/7722/start/287667/ Урок «Распределительный закон» (РЭШ)

	14. Контрольная работа по теме «Натуральные числа» (Контрольная работа №1) 15. Сложение натуральных чисел и его свойства. 16. Вычитание натуральных чисел. Свойства вычитания 17.Вычитание чисел в столбик. 18. Свойства нуля при сложении и умножении, свойства единицы при умножении. 19. Контрольная работа по теме «Сложение и вычитание натуральных чисел». (Контрольная работа №2) 20. Умножение. Переместительное свойство умножения. 21. Сочетательное и распределительное свойства умножения. 22-23. Делители и кратные числа. 24-25.Разложение числа на множители. 26-27. Деление с остатком. 28-29. Нахождение остатка при делении натуральных чисел		натуральных чисел. **Выполнять** арифметические действия с натуральными числами, **вычислять** значения числовых выражений со скобками и без скобок. **Записывать** произведение в виде степени, читать степени, **использовать** терминологию (основание, показатель), **вычислять** значения степеней. **Выполнять** прикидку и оценку значений числовых выражений, предлагать и применять приёмы проверки вычислений. **Использовать** при вычислениях переместительное и сочетательное свойства сложения и умножения, распределительное свойство умножения; **формулировать и применять** правила преобразования числовых выражений на основе свойств		https://resh.edu.ru/subject/lesson/7724/start/311531/ Урок «Умножение чисел столбиком» (РЭШ) https://resh.edu.ru/subject/lesson/7714/start/233859/ Урок «Деление нацело» (РЭШ) https://resh.edu.ru/subject/lesson/7712/start/235037/ Урок «Деление с остатком» (РЭШ) https://resh.edu.ru/subject/lesson/7709/start/325151/ Урок «Простые и составные числа» (РЭШ) https://resh.edu.ru/subject/lesson/7749/start/313626/ Урок «Делители натурального числа» (РЭШ) https://resh.edu.ru/subject/lesson/7748/start/233487/ Урок «Наибольший общий делитель (НОД)» (РЭШ) https://resh.edu.ru/subject/lesson/7747/start/233735/ Урок «Наименьшее общее кратное (НОК)» (РЭШ) https://resh.edu.ru/subject/lesson/7746/start/234262/ Урок «Свойства делимости» (РЭШ) https://resh.edu.ru/subject/lesson/7751/start/234293/ Урок «Признаки делимости» (РЭШ) https://resh.edu.ru/subject/lesson/7750/start/325275/ Урок «Обобщение и систематизация знаний по теме «Делимость натуральных чисел» (РЭШ) https://resh.edu.ru/subject/lesson/7745/start/313657/ Урок «Занимательные задачи по теме «Делимость натуральных чисел» (РЭШ) https://resh.edu.ru/subject/lesson/7744/start/313688/ Урок «Степень с натуральным показателем» (РЭШ) https://resh.edu.ru/subject/lesson/7713/start/272325/ Урок «Числовые выражения» (РЭШ) https://resh.edu.ru/subject/lesson/7708/start/325182/ Урок «Решение текстовых задач с помощью сложения и вычитания» (РЭШ) https://resh.edu.ru/subject/lesson/7716/start/233828/ Урок «Решение текстовых задач с помощью умножения и деления» (РЭШ) https://resh.edu.ru/subject/lesson/7711/start/311996/ Урок «Задачи на части» (РЭШ) https://resh.edu.ru/subject/lesson/7710/start/325213/ Урок «Задачи на нахождение двух чисел по их сумме и разности» (РЭШ) https://resh.edu.ru/subject/lesson/7707/start/233766/

	30. Деление натуральных чисел. 31-32. Простые и составные числа. 33-36. Признаки делимости на 2, 5, 10, 3, 9. 37. Степень с натуральным показателем. 38. Нахождение степени числа по заданному основанию и показателю степени. 39. Контрольная работа по теме «Умножение и свойства умножения. Деление с остатком. Степень числа» (Контрольная работа №3,№4) 40-41. Числовые выражения; порядок действий. 42-43. Решение текстовых задач на все арифметические действия. 44-45. Решение текстовых задач на движение. 46. Решение текстовых задач на покупки.		арифметических действий. **Исследовать** числовые закономерности, **выдвигать и обосновывать** гипотезы, **формулировать** обобщения и выводы по результатам проведённого исследования. **Формулировать** определения делителя и кратного, **называть** делители и кратные числа; **распознавать** простые и составные числа; **формулировать и применять** признаки делимости на 2, 3, 5, 9, 10; **применять** алгоритм разложения числа на простые множители; **находить** остатки от деления и неполное частное. **Распознавать** истинные и ложные высказывания о натуральных числах, **приводить** примеры и контрпримеры, **строить** высказывания и отрицания высказываний о свойствах		Урок «Задачи на движение» (РЭШ) https://resh.edu.ru/subject/lesson/7743/start/234696/ Урок «Обобщение и систематизация знаний по теме «Натуральные числа и ноль» (РЭШ) https://resh.edu.ru/subject/lesson/7706/start/266150/

			натуральных чисел. **Конструировать** математические предложения с помощью связок «и», «или», «если…, то…». **Решать** текстовые задачи арифметическим способом, **использовать** зависимости между величинами (скорость, время, расстояние; цена, количество, стоимость и др.): **анализировать и осмысливать** текст задачи, **переформулировать** условие, **извлекать** необходимые данные, **устанавливать** зависимости между величинами, **строить** логическую цепочку рассуждений. **Моделировать** ход решения задачи с помощью рисунка, схемы, таблицы. **Приводить, разбирать, оценивать** различные решения, записи решений текстовых задач. Критически		

			оценивать полученный результат, **осуществлять** самоконтроль, проверяя ответ на соответствие условию, **находить** ошибки. **Решать** задачи с помощью перебора всех возможных вариантов. **Знакомиться** с историей развития арифметики.		
Наглядная геометрия. Линии на плоскости	47. Точка, прямая, отрезок, луч. 48. Ломаная. 49. Измерение длины отрезка, метрические единицы измерения длины. 50. Окружность и круг. 51. Практическая работа №1 «Построение узора из окружностей». 52. Угол. 53. Прямой, острый, тупой и развёрнутый углы. 54.Транспортир. Алгоритм измерения углов. 55.Сравнение величин углов. 56.Построение углов заданной градусной	12	**Распознавать** на чертежах, рисунках, **описывать,** используя терминологию, и **изображать** с помощью чертёжных инструментов: точку, прямую, отрезок, луч, угол, ломаную, окружность. **Распознавать, приводить** примеры объектов реального мира, имеющих форму изученных фигур, **оценивать** их линейные размеры. **Использовать** линейку и транспортир как инструменты для построения и измерения: **измерять**	Практическая работа (см. Практическая работа №1, №2);	Урок «Прямая, луч, отрезок» (РЭШ) https://resh.edu.ru/subject/lesson/7741/start/312461/ Урок «Измерение отрезков» (РЭШ) https://resh.edu.ru/subject/lesson/7740/start/234851/ Урок «Метрические единицы длины» (РЭШ) https://resh.edu.ru/subject/lesson/7739/start/233456/ Урок «Обобщение и систематизация знаний по теме «Наглядные представления о геометрических фигурах» (РЭШ) https://resh.edu.ru/subject/lesson/7737/start/233673/ Урок «Окружность и круг. Сфера и шар» (РЭШ) https://resh.edu.ru/subject/lesson/7736/start/312523/ Урок «Углы. Измерение углов» (РЭШ) https://resh.edu.ru/subject/lesson/7735/start/234882/

	меры. 57. Измерение углов. 58. Практическая работа №2 «Построение углов».		длину отрезка, величину угла; **строить** отрезок заданной длины, угол, заданной величины; **откладывать** циркулем равные отрезки, **строить** окружность заданного радиуса. **Изображать** конфигурации геометрических фигур из отрезков, окружностей, их частей на нелинованной и клетчатой бумаге; **предлагать, описывать и обсуждать** способы, алгоритмы построения. **Распознавать и изображать** на нелинованной и клетчатой бумаге прямой, острый, тупой, развёрнутый углы; **сравнивать** углы. **Вычислять** длины отрезков, ломаных. **Понимать и использовать** при решении задач зависимости между единицами метрической системы мер; **знакомиться** с		

			неметрическими системами мер; **выражать** длину в различных единицах измерения. **Исследовать** фигуры и конфигурации, используя цифровые ресурсы.		
Обыкновенные дроби	59. Понятие обыкновенной дроби. 60. Действия с обыкновенными дробями. 61-62. Правильные и неправильные дроби. 63-64. Основное свойство дроби. 65.Решение задач. 66-67. Сравнение дробей. 68.Задания на сравнение дробей. 69-70. Сложение дробей с одинаковым знаменателем. 71-72. Сложение дробей с разными знаменателями. 73-74. Вычитание дробей с одинаковыми знаменателями. 75-76. Решение задач с использованием вычитания дробей. 77-78. Смешанные числа. 79-80.	48	**Моделировать** в графической, предметной форме, с помощью компьютера понятия и свойства, связанные с обыкновенной дробью. **Читать и записывать, сравнивать** обыкновенные дроби, **предлагать, обосновывать и обсуждать** способы упорядочивания дробей. **Изображать** обыкновенные дроби точками на координатной прямой; **использовать** координатную прямую для сравнения дробей. **Формулировать, записывать** с помощью букв основное свойство обыкновенной дроби;	Устный опрос; Письменный контроль; Контрольная работа (см. Контрольная работа №5, №6, №7, №8); Тестировани	Урок «Понятие дроби» (РЭШ) https://resh.edu.ru/subject/lesson/7782/start/313719/ Урок «Равенство дробей» (РЭШ) https://resh.edu.ru/subject/lesson/7781/start/269488/ Урок «Нахождение целого по его части» (РЭШ) https://resh.edu.ru/subject/lesson/7779/start/287920/ Урок «Приведение дробей к общему знаменателю» (РЭШ) https://resh.edu.ru/subject/lesson/7777/start/233116/ Урок «Сравнение дробей» (РЭШ) https://resh.edu.ru/subject/lesson/7776/start/233239/ Урок «Сравнение дробей. Сравнение с единицей. Сравнение остатков до единицы» (РЭШ) https://resh.edu.ru/subject/lesson/7775/start/313266/ Урок «Сложение дробей с одинаковым знаменателем» (РЭШ) https://resh.edu.ru/subject/lesson/7774/start/313297/ Урок «Сложение дробей с разными знаменателями» (РЭШ) https://resh.edu.ru/subject/lesson/7773/start/272387/ Урок «Законы сложения» (РЭШ) https://resh.edu.ru/subject/lesson/7772/start/234510/ Урок «Законы сложения. Решение задач с использованием законов сложения» (РЭШ) https://resh.edu.ru/subject/lesson/7787/start/287982/ Урок «Вычитание дробей» (РЭШ) https://resh.edu.ru/subject/lesson/7771/start/313328/ Урок «Решение задач с использованием вычитания дробей» (РЭШ) https://resh.edu.ru/subject/lesson/7770/start/288044/ Урок «Обобщение и систематизация знаний по теме

	Преобразования неправильной дроби в смешанное число и смешанного числа в неправильную дробь. 81. Действия со смешанными числами. Решение задач. 82. Контрольная работа по теме «Обыкновенные дроби». (Контрольная работа №5, №6) 83-84. Умножение натурального числа на дробь. 85-86. Решение задач на применение умножения дроби на натуральное число и умножение дробей. 87-88. Законы умножения. Распределительный закон. 89-90. Деление дробей. 91-92. Решение задач с использованием деления дробей. 93. Взаимно-обратные дроби. 94-97. Решение задач с применением правил умножения и деления дробей. 98. Контрольная работа по теме		**использовать** основное свойство дроби для сокращения дробей и приведения дроби к новому знаменателю. **Представлять** смешанную дробь в виде неправильной и **выделять** целую часть числа из неправильной дроби. **Выполнять** арифметические действия с обыкновенными дробями; **применять** свойства арифметических действий для рационализации вычислений. **Выполнять** прикидку и оценку результата вычислений; **предлагать и применять** приёмы проверки вычислений. **Проводить** исследования свойств дробей, опираясь на числовые эксперименты (в том числе с помощью компьютера). **Распознавать** истинные и ложные высказывания о дробях, **приводить**		«Сложение и вычитание дробей» (РЭШ) https://resh.edu.ru/subject/lesson/7783/start/313359/ Урок «Умножение натурального числа на дробь» (РЭШ) https://resh.edu.ru/subject/lesson/7769/start/290790/ Урок «Решение задач на применение умножения дроби на натуральное число и умножение дробей» (РЭШ) https://resh.edu.ru/subject/lesson/7768/start/234138/ Урок «Законы умножения. Распределительный закон» (РЭШ) https://resh.edu.ru/subject/lesson/7767/start/234541/ Урок «Деление дробей» (РЭШ) https://resh.edu.ru/subject/lesson/7766/start/234944/ Урок «Решение задач с использованием деления дробей» (РЭШ) https://resh.edu.ru/subject/lesson/7765/start/307961/ Урок «Нахождение части целого и целого по его части» (РЭШ) https://resh.edu.ru/subject/lesson/7764/start/313390/ Урок «Обобщение и систематизация знаний по теме «Умножение и деление дробей» (РЭШ) https://resh.edu.ru/subject/lesson/7788/start/234448/ Урок «Понятие смешанной дроби» (РЭШ) https://resh.edu.ru/subject/lesson/7761/start/288262/ Урок «Сложение смешанных дробей» (РЭШ) https://resh.edu.ru/subject/lesson/7760/start/233332/ Урок «Вычитание смешанных дробей» (РЭШ) https://resh.edu.ru/subject/lesson/7759/start/307992/ Урок «Решение задач с применением свойств вычитания смешанных дробей» (РЭШ) https://resh.edu.ru/subject/lesson/7784/start/233301/ Урок «Умножение смешанных дробей» (РЭШ) https://resh.edu.ru/subject/lesson/7785/start/288293/ Урок «Деление смешанных дробей» (РЭШ) https://resh.edu.ru/subject/lesson/7786/start/274266/ Урок «Решение задач с применением правил умножения и деления смешанных дробей» (РЭШ) https://resh.edu.ru/subject/lesson/7758/conspect/233269/

	«Умножение и деление обыкновенных дробей». (Контрольная работа №7,№8) 99-103. Решение текстовых задач, содержащих дроби. 104-106. Применение букв для записи математических выражений и предложений.		примеры и контрпримеры, **строить** высказывания и отрицания высказываний. **Решать** текстовые задачи, содержащие дробные данные, и задачи на нахождение части целого и целого по его части; **выявлять** их сходства и различия. **Моделировать** ход решения задачи с помощью рисунка, схемы, таблицы. **Приводить, разбирать, оценивать** различные решения, записи решений текстовых задач. Критически **оценивать** полученный результат, **осуществлять** самоконтроль, проверяя ответ на соответствие условию, **находить** ошибки. **Знакомиться** с историей развития арифметики.		Урок «Обобщение и систематизация знаний по теме «Смешанные дроби» (РЭШ) https://resh.edu.ru/subject/lesson/7757/start/233425/ Урок «Координатный луч» (РЭШ) https://resh.edu.ru/subject/lesson/7756/start/313812/ Урок «Представление дробей на координатном луче» (РЭШ) https://resh.edu.ru/subject/lesson/7755/start/325399/ Урок «Занимательные задачи по теме «Смешанные дроби» (РЭШ) https://resh.edu.ru/subject/lesson/7752/start/233549/ Урок «Задачи на дроби (нахождение части от целого)» (РЭШ) https://resh.edu.ru/subject/lesson/7780/start/287889/
Наглядная геометрия. Многоугольник	107.Многоугольники. 108. Четырёхугольник,	10	**Описывать**, используя терминологию,	Практическая работа (см. Практическая	Урок «Многоугольники» (РЭШ) https://resh.edu.ru/subject/lesson/7727/start/325306/ Урок «Геометрические фигуры. Геометрические

и	прямоугольник, квадрат. 109. Практическая работа №3 «Построение прямоугольника с заданными сторонами на нелинованной бумаге». 110. Треугольник. 111-112. Площадь и периметр прямоугольника и многоугольников, составленных из прямоугольников, единицы измерения площади. 113-114. Периметр многоугольника. 115. Решение задач на площадь и периметр прямоугольника и многоугольников. 116.Контрольная работа по теме «Многоугольники» (Контрольная работа №9)		изображать с помощью чертёжных инструментов и от руки, **моделировать** из бумаги многоугольники. **Приводить** примеры объектов реального мира, имеющих форму многоугольника, прямоугольника, квадрата, треугольника, **оценивать** их линейные размеры. **Вычислять**: периметр треугольника, прямоугольника, многоугольника; площадь прямоугольника, квадрата. **Изображать** остроугольные, прямоугольные и тупоугольные треугольники. **Строить** на нелинованной и клетчатой бумаге квадрат и прямоугольник с заданными длинами сторон. **Исследовать** свойства прямоугольника, квадрата путём эксперимента,	работа №3); Контрольная работа (см. Контрольная работа №9);	тела» (РЭШ) https://resh.edu.ru/subject/lesson/7720/start/311052/ Урок «Треугольники» (РЭШ) https://resh.edu.ru/subject/lesson/7734/start/234913/ Урок «Четырёхугольники» (РЭШ) https://resh.edu.ru/subject/lesson/7733/start/233518/ Урок «Площадь прямоугольника. Единицы площади» (РЭШ) https://resh.edu.ru/subject/lesson/7732/start/325583/ Урок «Площадь прямоугольника» (РЭШ) https://resh.edu.ru/subject/lesson/7753/start/234820/ Урок «Обобщение и систематизация знаний по теме «Измерение величин» (РЭШ) https://resh.edu.ru/subject/lesson/7728/start/234634/ Урок «Занимательные задачи по теме «Измерение величин» (РЭШ) https://resh.edu.ru/subject/lesson/7726/start/234603/

			наблюдения, измерения, моделирования; **сравнивать** свойства квадрата и прямоугольника. **Конструировать** математические предложения с помощью связок «некоторый», «любой». **Распознавать** истинные и ложные высказывания о многоугольниках, **приводить** примеры и контрпримеры. **Исследовать** зависимость площади квадрата от длины его стороны. **Использовать** свойства квадратной сетки для построения фигур; **разбивать** прямоугольник на квадраты, треугольники; **составлять** фигуры из квадратов и прямоугольников и **находить** их площадь, **разбивать** фигуры на прямоугольники и квадраты и **находить** их площадь. **Выражать** величину площади в различных		

			единицах измерения метрической системы мер, **понимать** и **использовать** зависимости между метрическими единицами измерения площади. **Знакомиться** с примерами применения площади и периметра в практических ситуациях. **Решать** задачи из реальной жизни, **предлагать и обсуждать** различные способы решения задач.		
Десятичные дроби	117. Представление о десятичных дробях. 118.Чтение и запись десятичных дробей. 119.Название разрядов десятичных знаков в записи десятичных дробей. 120. Запись обыкновенных дробей в виде десятичных дробей. 121-122. Сравнение десятичных дробей. 123-124.Задания на сравнение десятичных дробей. 125-126. Сложение положительных десятичных дробей.	38	**Представлять** десятичную дробь в виде обыкновенной, **читать и записывать, сравнивать** десятичные дроби, **предлагать, обосновывать и обсуждать** способы упорядочивания десятичных дробей. **Изображать** десятичные дроби точками на координатной прямой. **Выявлять** сходства и различия правил арифметических	Устный опрос; Письменный контроль; Контрольная работа (см. Контрольная работа №10, №11); Тестирование;	Урок «Понятие положительной десятичной дроби» (РЭШ) https://resh.edu.ru/subject/lesson/6903/start/235409/ Урок «Сравнение положительных десятичных дробей» (РЭШ) https://resh.edu.ru/subject/lesson/6902/start/236092/ Урок «Сложение положительных десятичных дробей» (РЭШ) https://resh.edu.ru/subject/lesson/6901/start/236060/ Урок «Вычитание положительных десятичных дробей» (РЭШ) https://resh.edu.ru/subject/lesson/6900/start/306025/ Урок «Перенос запятой в положительной десятичной дроби» (РЭШ) https://resh.edu.ru/subject/lesson/6899/start/235967/ Урок «Умножение положительных десятичных дробей. Часть 1» (РЭШ) https://resh.edu.ru/subject/lesson/6898/start/308521/ Урок «Умножение положительных десятичных дробей. Часть 2» (РЭШ)

	127-128. Вычитание положительных десятичных дробей. 129.Умножение десятичных дробей на 10, 100, 1000 и т.д. 130-131.Умножение двух десятичных дробей. 132-133.Умножение десятичных дробей на 0,1; 0,01; 0,001 и т.д. 134.Деление десятичной дроби на 10. 100, 1000 и т.д. 135-136.Деление десятичной дроби на десятичную. 137-138.Нахождение значений выражений. 139.Контрольная работа по теме «Действия с десятичными дробями». (Контрольная работа №10, №11) 140-141. Округление десятичных дробей. 142-143. Задания на выполнение прикидки результатов вычислений. 144-150.Решение текстовых задач, содержащих дроби.		действий с натуральными числами и десятичными дробями, **объяснять** их. **Выполнять** арифметические действия с десятичными дробями; **выполнять** прикидку и оценку результата вычислений. **Применять** свойства арифметических действий для рационализации вычислений. **Применять** правило округления десятичных дробей. **Проводить** исследования свойств десятичных дробей, опираясь на числовые эксперименты (в том числе с помощью компьютера), **выдвигать** гипотезы и **приводить** их обоснования. **Распознавать** истинные и ложные высказывания о дробях, **приводить** примеры и контрпримеры, **строить**		https://resh.edu.ru/subject/lesson/6897/start/236198/ Урок «Деление положительных десятичных дробей. Часть 1» (РЭШ) https://resh.edu.ru/subject/lesson/6896/start/236236/ Урок «Деление положительных десятичных дробей. Часть 2» (РЭШ) https://resh.edu.ru/subject/lesson/6895/start/237507/ Урок «Обобщение и систематизация знаний по теме «Сложение, вычитание, умножение и деление положительных десятичных дробей» (РЭШ) https://resh.edu.ru/subject/lesson/6904/start/235454/

	151-154. Основные задачи на дроби.		высказывания и отрицания высказываний. **Решать** текстовые задачи, содержащие дробные данные, и на нахождение части целого и целого по его части; **выявлять** их сходства и различия. **Моделировать** ход решения задачи с помощью рисунка, схемы, таблицы. **Приводить, разбирать, оценивать** различные решения, записи решений текстовых задач. **Оперировать** дробными числами в реальных жизненных ситуациях. Критически **оценивать** полученный результат, **осуществлять** самоконтроль, проверяя ответ на соответствие условию, **находить** ошибки. **Знакомиться** с историей развития арифметики		
Наглядная геометрия. Тела	155. Многогранники. 156. Изображение	9	**Распознавать** на чертежах, рисунках, в	Практическая работа	Урок «Геометрические фигуры. Геометрические тела» (РЭШ)

и фигуры в пространстве	многогранников. 157. Модели пространственных тел. 158.Прямоугольный параллелепипед. 159.Куб. 160. Развёртки куба и параллелепипеда. 161. Практическая работа «Развёртка куба». 162.Объём куба. 163.Объем прямоугольного параллелепипеда.		окружающем мире прямоугольный параллелепипед, куб, многогранники, **описывать,** используя терминологию, **оценивать** линейные размеры. **Приводить** примеры объектов реального мира, имеющих форму многогранника, прямоугольного параллелепипеда, куба. **Изображать** куб на клетчатой бумаге. **Исследовать** свойства куба, прямоугольного параллелепипеда, многогранников, используя модели. **Распознавать и изображать** развёртки куба и параллелепипеда. **Моделировать** куб и параллелепипед из бумаги и прочих материалов, **объяснять** способ моделирования. **Находить** измерения, **вычислять** площадь поверхности; объём куба, прямоугольного параллелепипеда;	(см. Практическая работа №4);	https://resh.edu.ru/subject/lesson/7720/start/311052/ Урок «Прямоугольный параллелепипед» (РЭШ) https://resh.edu.ru/subject/lesson/7731/start/325368/ Урок «Объём прямоугольного параллелепипеда. Единицы объёма» (РЭШ) https://resh.edu.ru/subject/lesson/7730/start/272360/ Урок «Объём прямоугольного параллелепипеда» (РЭШ) https://resh.edu.ru/subject/lesson/7753/start/234820/

			исследовать зависимость объёма куба от длины его ребра, **выдвигать и обосновывать** гипотезу. **Наблюдать и проводить** аналогии между понятиями площади и объёма, периметра и площади поверхности. **Распознавать** истинные и ложные высказывания о многогранниках, **приводить** примеры и контрпримеры, **строить** высказывания и отрицания высказываний. **Решать** задачи из реальной жизни.		
Повторение и обобщение	164. Повторение по теме «Координатный луч. Сравнение натуральных чисел» 165. Повторение по теме «Сложение и вычитание натуральных чисел. Свойства сложения» 166. Повторение по теме «Умножение. Деление. Деление с остатком. Степень числа» 167.Повторение по теме «Дроби и	7	**Вычислять** значения выражений, содержащих натуральные числа, обыкновенные и десятичные дроби, **выполнять** преобразования чисел. **Выбирать** способ сравнения чисел, вычислений, **применять** свойства арифметических действий для рационализации	Устный опрос; Письменный контроль; Контрольная работа (см. Итоговая контрольная работа);	Урок «Итоговое обобщение и систематизация знаний по темам «Делимость натуральных чисел» (РЭШ) https://resh.edu.ru/subject/lesson/7790/start/325244/ Урок «Итоговое обобщение и систематизация знаний по темам «Обыкновенные дроби и смешанные дроби» (РЭШ) https://resh.edu.ru/subject/lesson/7789/start/266057/

	деление натуральных чисел. Смешанные числа» 168. Повторение по теме «Действия с десятичными дробями десятичных дробей» 169. Итоговая контрольная работа 170.Анализ контрольной работы		вычислений. **Осуществлять** самоконтроль выполняемых действий и самопроверку результата вычислений. **Решать** задачи из реальной жизни, **применять** математические знания для решения задач из других учебных предметов. **Решать** задачи разными способами, **сравнивать** способы решения задачи, **выбирать** рациональный способ		

Приложение № 1

Контрольные работы по математике 5 класс

Контрольная работа №1

ВАРИАНТ 1

1. Запишите цифрами число сто сорок восемь тысяч двести девяносто шесть и скажите, сколько у данного числа единиц в классе тысяч?

2. Верно ли, что $18 \cdot 8 < 216 - 3 < 317 + 44 \cdot 2$?

3. Выразите в килограммах и граммах 272396 г.

4. Начертите отрезок AB. Отметьте на нем точку C между точками A и B. Измерьте отрезки AC и BC и запишите результаты измерений.

5. Отметьте на листе точки A, B и C так, чтобы они не лежали на одной прямой. Начертите прямые AB, BC и AC. Отметьте точку D, лежащую внутри треугольника ABC. Измерьте отрезок DC и запишите результат измерения.

Контрольная работа № 2

ВАРИАНТ 1

1. Выполните действия:

а) $(36 + 14) + 28$;

б) $26 + (11 + 17) + 46$.

2. Определите, какая из сумм больше, не выполняя вычислений:

$131 + 16$ или $124 + 9$?

3. В треугольнике ABC сторона AB больше стороны BC на 1 см и меньше стороны AC на 1 см. Найдите периметр треугольника ABC, если известно, что $AC = 6$ см.

4. В саду растут яблоки, груши и сливы. В саду всего 36 фруктовых деревьев. Яблонь в саду 14, груш на 3 меньше, чем яблонь. Сколько слив в саду?

5. Найдите значение выражения:

$137 - (64 + 11) + 32 - 11$.

Контрольная работа № 3

ВАРИАНТ 2

1. Запишите цифрами число двадцать девять тысяч сто сорок семь и скажите, сколько у данного числа единиц в классе тысяч?

2. Верно ли, что

$7 \cdot 42 < 344 - 81 < 211 + 26 \cdot 4$?

3. Выразите в граммах 133 кг 417 г.

4. Начертите отрезок AB. Отметьте на нем точку C между точками A и B. Измерьте отрезки AC и AB и запишите результаты измерений.

5. Отметьте на листе точки A, B и C так, чтобы они не лежали на одной прямой. Начертите прямые AB, BC и AC. Отметьте точку D, лежащую на прямой AB между точками A и B. Измерьте отрезок DC и запишите результат измерения.

ВАРИАНТ 2

1. Выполните действия:

а) $(44 + 11) + 26$;

б) $11 + (32 + 16) + 27$.

2. Определите, какая из сумм больше, не выполняя вычислений:

$243 + 11$ или $126 + 8$?

3. В треугольнике ABC сторона AC больше стороны AB на 2 см и больше стороны BC на 4 см. Найдите периметр треугольника ABC, если известно, что $BC = 6$ см.

4. В школе есть 5 «А», 5 «Б» и 5 «В» классы. Во всех 5-х классах 92 ученика. Сколько учеников в 5 «В», если в 5 «А» 27 учеников, а в 5 «Б» — на 4 ученика больше, чем в 5 «А»?

5. Найдите значение выражения:

$176 - (81 + 23) + 47 - 14$.

ВАРИАНТ 1

1. Найдите значение произведения $47 \cdot 84$.

2. Найдите значение выражения

$(214 - 34) : 18 + 144 : 12$.

3. Выполните деление с остатком 469 на 41.

4. Расставьте в порядке возрастания произведения, не выполняя умножения

$13 \cdot 18$; $9 \cdot 14$; $17 \cdot 24$; $19 \cdot 26$; $3 \cdot 11$; $2 \cdot 9$.

5. Придумайте четырехзначное число, которое при делении на 36 дает остаток 31.

ВАРИАНТ 2

1. Найдите значение произведения $81 \cdot 36$.

2. Найдите значение выражения

$(311 - 81) : 10 + 184 : 4$.

3. Выполните деление с остатком 213 на 11.

4. Расставьте в порядке убывания произведения, не выполняя умножения

$44 \cdot 83$; $37 \cdot 71$; $48 \cdot 96$; $54 \cdot 111$; $31 \cdot 62$; $24 \cdot 59$.

5. Придумайте четырехзначное число, которое при делении на 41 дает остаток 1.

Контрольная работа № 4

ВАРИАНТ 1

1. Найдите значение выражения

$36 \cdot 18 + 24 \cdot 18$.

2. Найдите значение выражения

$(2^2 + 3^3) \cdot 6 - 5^3$.

3. Составьте схему вычисления и найдите значение выражения $(36 \cdot 11 - 204) : 4 + (24 \cdot 2 + 3)$.

4. Решите уравнение $13x - 6x + 14x = 420$.

5. Найдите значение x, если $x^3 + 25 = 150$.

ВАРИАНТ 2

1. Найдите значение выражения

$43 \cdot 11 + 57 \cdot 11$.

2. Найдите значение выражения

$(4^2 + 3^3) \cdot 5 - 5^3$.

3. Составьте схему вычисления и найдите значение выражения $(24 \cdot 12 - 12) : 23 + (11 \cdot 2 - 4)$.

4. Решите уравнение $21x + 13x - 17x = 187$.

5. Найдите значение x, если $x^2 + 46 = 110$.

Контрольная работа № 5

ВАРИАНТ 1

1. Начертите координатный луч с единичным отрезком, равным 4 клеткам, и отметьте на нем точки $A\left(\frac{1}{4}\right)$ и $B\left(\frac{3}{4}\right)$. Чему равна длина отрезка AB?

2. Сравните дроби $\frac{4}{17}$ и $\frac{8}{17}$.

3. Пешеход прошел $\frac{3}{11}$ намеченного маршрута. Какова длина маршрута, если пешеход прошел 6 км?

4. Расположите дроби по возрастанию:
$\frac{3}{7}; \frac{2}{7}; \frac{1}{7}; \frac{4}{7}; \frac{5}{7}$.

5. План добычи руды — 1200 т за день. Бригада рабочих выполнила $\frac{7}{4}$ плана. Сколько тонн руды добыла бригада за день?

ВАРИАНТ 2

1. Начертите координатный луч с единичным отрезком, равным 5 клеткам, и отметьте на нем точки $A\left(\frac{2}{5}\right)$ и $B\left(\frac{4}{5}\right)$. Чему равна длина отрезка AB?

2. Сравните дроби $\frac{16}{121}$ и $\frac{18}{121}$.

3. Автобус проехал $\frac{2}{7}$ намеченного маршрута. Какова длина маршрута, если автобус проехал 20 км?

4. Расположите дроби по убыванию:
$\frac{2}{9}, \frac{1}{9}, \frac{4}{9}, \frac{7}{9}, \frac{8}{9}$.

5. Торговец продает обычно за день 300 кг картошки. Сегодня у него был удачный день, и торговец продал $\frac{8}{5}$ от своего обычного количества продажи. Сколько килограммов картошки продал торговец в этот день?

Контрольная работа № 6

ВАРИАНТ 1

1. Выполните действие: $\frac{3}{7}+\frac{2}{7}$.

2. Выделите целую часть из дроби $\frac{41}{8}$.

3. Найдите значение выражения
$3\frac{2}{5}+4\frac{1}{5}-2\frac{2}{5}-3\frac{4}{5}$.

4. Решите уравнение $\frac{7}{12}+x-\frac{5}{12}=\frac{5}{12}$.

5. Решите уравнение, представив смешанные числа в виде неправильных дробей:
$2\frac{3}{8}+3\frac{1}{8}-x=1\frac{5}{8}$.

ВАРИАНТ 2

1. Выполните действие: $\frac{5}{7}-\frac{2}{7}$.

2. Представьте в виде неправильной дроби число $6\frac{11}{13}$.

3. Найдите значение выражения
$2\frac{1}{6}-1\frac{5}{6}+3\frac{2}{6}-2\frac{5}{6}$.

4. Решите уравнение $\frac{2}{11}-x+\frac{4}{11}=\frac{4}{11}$.

5. Решите уравнение, представив смешанные числа в виде неправильных дробей:
$3\frac{2}{9}-2\frac{1}{9}+x=4\frac{5}{9}$.

Контрольная работа №7

I вариант.

№1. Найдите произведение: а) $4\frac{2}{3}\cdot 1\frac{2}{7}$; б) $\frac{5}{8}\cdot\frac{4}{5}$; в) $\frac{9}{25}\cdot 2\frac{1}{7}\cdot 1\frac{5}{9}$.

№2. Выполните действие: $\left(9-2\frac{2}{3}\cdot 2\frac{1}{7}\right)\cdot\frac{21}{46}$.

№3. Колхоз сверх плана сдал 960 т зерна. 75 % сданного зерна составляла пшеница, а $\frac{5}{6}$ остатка - рожь. Сколько тонн ржи сдал колхоз сверх плана?

№4. В один пакет насыпали $1\frac{2}{5}$ кг сахара, а в другой – в 4 раза больше. На сколько больше сахара насыпали во второй пакет, чем в первый?

II вариант.

№1. Найдите произведение: а) $2\frac{1}{7}\cdot 3\frac{1}{9}$; б) $\frac{3}{7}\cdot\frac{7}{9}$; в) $\frac{5}{8}\cdot 1\frac{13}{15}\cdot 2\frac{2}{7}$.

№2. Выполните действие: $\frac{27}{34}\cdot\left(5-2\frac{4}{5}\cdot 1\frac{1}{9}\right)$.

№3. Завод сверх плана выпустил 150 холодильников. $\frac{2}{5}$ этих холодильников были отправлены в больницы, а 60 % остатка – в детские сады. Сколько холодильников были отправлены в детские сады?

№4. Масса гуся $4\frac{2}{15}$ кг, а масса страуса в 7 раз больше. На сколько кг масса гуся меньше массы страуса?

Контрольная работа №8

I вариант.

№1. Вычислите: а) $1\frac{5}{7}:1\frac{1}{7}$; б) $3\frac{1}{5}:2\frac{2}{5}$; в) $5\frac{2}{3}:\frac{1}{3}-1\frac{7}{12}\cdot 6$.

№2. За два дня было вспахано 240 га. Во второй день вспахали $\frac{7}{9}$ того, что было вспахано в первый день. Сколько гектаров земли было вспахано в каждый их этих дней?

№3. За $\frac{3}{4}$ кг конфет заплатили $1\frac{4}{5}$ р. Сколько стоят $2\frac{1}{2}$ кг конфет?

№4. Решите уравнение $\frac{1}{6}x+\frac{5}{12}x=8{,}4$.

II вариант.

№1. Вычислите: а) $1\frac{1}{8}:\frac{3}{4}$; б) $3\frac{3}{5}:2\frac{7}{10}$; в) $4\frac{3}{7}:\frac{1}{7}-1\frac{5}{6}\cdot 3$.

№2. В два железнодорожных вагона погрузили 117 т угля, причем уголь второго вагона составляет $\frac{6}{7}$ зерна первого вагона. Сколько тонн угля погрузили в каждый из этих вагонов?

№3. Масса $\frac{3}{4}$ дм^3 гипса равна $1\frac{4}{5}$ кг. Найдите массу $2\frac{1}{2}$ дм^3 гипса.

№4. Решите уравнение $\frac{1}{3}y+\frac{5}{9}y=7{,}2$.

Контрольная работа № 9

2. На рисунке изображен многоугольник ABCDE. Для каждого утверждения определите, верное оно или неверное.

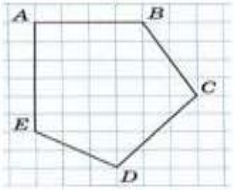

А) этот многоугольник-четырёхугольник._____

Б) DC-диагональ многоугольника ABCDE._____

В) Диагональ AD делит многоугольник ABCDE на треугольник и четырёхугольник._____

5. Найдите периметр треугольника со сторонами 3 см, 2 см 5 мм, 4 см 3 мм.

4. На рисунке изображен многоугольник ABCDE. Для каждого утверждения определите, верное оно или неверное.

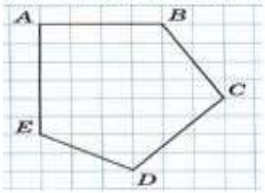

А) этот многоугольник-пятиугольник._____

Б) BE -диагональ многоугольника ABCDE._____

В) Диагональ AC делит многоугольник ABCDE на два треугольника._____

5. Найдите периметр треугольника со сторонами2 дм, 3 дм 4 см, 1 дм 5см.

Контрольная работа № 10

ВАРИАНТ 1

1. Запишите в виде десятичной дроби число $6\frac{11}{100}$.

2. Выполните действия:

а) 2,131 + 3,79;

б) 12,31 − 4,711.

3. Расставьте в порядке возрастания числа: 0,39; 0,039; 0,471; 0,53; 0,024.

4. Стороны прямоугольника равны 3,11 м и 6,124 м. Найдите его периметр и округлите получившееся значение до десятых.

5. Найдите значение выражения

3,711 − (2,11 + 1,04) + 4,816 − 3,214 + 2,444.

ВАРИАНТ 2

1. Запишите в виде дроби или смешанного числа число 1,47.

2. Выполните действия:

а) 4,117 − 2,398;

б) 2,189 + 3,748.

3. Расставьте в порядке убывания числа: 1,49; 0,37; 8,144; 3,241; 0,04.

4. Стороны треугольника равны 2,44 м, 3,11 м и 5,074 м. Найдите его периметр и округлите получившееся значение до сотых.

5. Найдите значение выражения

2,443 + (7,114 − 6,954) + 3,26 − 4,11 + 0,096.

Контрольная работа № 11

ВАРИАНТ 1

1. Выполните умножение:

а) 3,17 · 4;

б) 4,18 · 100.

2. Выполните деление:

а) 13,5 : 9;

б) 14,81 : 10.

3. Найдите периметр квадрата со стороной 5,13 см.

4. Автобус ехал 2 ч со скоростью 60,4 км/ч и 3 ч со скоростью 58,7 км/ч. Сколько километров проехал автобус за все это время?

5. Решите уравнение

$((2{,}318 - 1{,}118) : 4 + 1{,}7)x = 4{,}8$.

ВАРИАНТ 2

1. Выполните умножение:

а) 2,14 · 6;

б) 2,374 · 1000.

2. Выполните деление:

а) 18,4 : 4;

б) 12,794 : 100.

3. Найдите сторону квадрата, если его периметр равен 24,06 см.

4. Поезд ехал 4 ч со скоростью 47,5 км/ч и 6 ч со скоростью 52,4 км/ч. Сколько километров проехал поезд за все это время?

5. Решите уравнение

$((3{,}174 - 2{,}074) : 11 + 1{,}9)x = 16{,}2$.

Итоговая контрольная работа

ВАРИАНТ 1

1. Найдите значение выражения $(x + 3) - 7$ при $x = 5{,}2$.

2. Найдите значение выражения $\frac{3}{5} + 1\frac{1}{5} - \frac{4}{5}$.

3. Найдите площадь квадрата со стороной 1,33 см.

4. Решите уравнение $4x - 3{,}3 + 1{,}5 = 7{,}2$.

5. Вычислите 37% от 128.

6. Сколько четырехзначных чисел можно составить из цифр 2, 3, 4 и 7, если цифры в числе не повторяются?

ВАРИАНТ 2

1. Найдите значение выражения $(x + 2) - 5$ при $x = 5{,}5$.

2. Найдите значение выражения $\frac{3}{4} + 1\frac{1}{4} - \frac{1}{4}$.

3. Найдите площадь квадрата со стороной 1,24 см.

4. Решите уравнение $3x - 2{,}3 + 1{,}5 = 7{,}6$.

5. Вычислите 26% от 114.

6. Сколько четырехзначных чисел можно составить из цифр 1, 2 , 3 и 4, если цифры в числе не повторяются?

Практическая работа №1

Практическая работа №1 (на клетчатой бумаге) «Построение узора из окружностей»

Цели работы:

1. Знакомство с геометрическими фигурами - окружность и круг.
2. Изучение элементов окружности.
3. Измерение радиусов окружности и круга.
4. Построение окружности и круга.
5. Построение узора из окружностей.

Оборудование: циркуль, линейка, карандаш.

Ход работы

Познакомьтесь с алгоритмом построения окружности и изучите ее свойства.

Поставьте на листе тетради точку. Обозначь ее буквой О.

Возьмите циркуль в руки следующим образом: ножку циркуля с иглой установи в точку О, а ножку циркуля с грифелем вращайте вокруг данной точки, касаясь листа тетради. Циркуль опишет замкнутую линию. Ее называют окружностью. Точку О называют центром окружности.

Отметьте точку А на окружности и проведите отрезок, соединяющий точку А и центр окружности точку - О, такой отрезок называется радиус.

Постройте радиус ОВ.

№	Радиус (обозначение отрезка)	Длина
1.	ОА	
2.	ОВ	

Ответьте на вопросы и выполните задание:

- Сколько радиусов можно провести в одной окружности?
- Сравните длины этих отрезков.
- Сделайте вывод, запишите его в тетрадь.

Практическая работа №2

Цели работы:

1. Познакомиться с алгоритмом построения угла заданной градусной меры.
2. Научиться строить угол заданной градусной меры.
3. Научиться определять вид угла.

Оборудование: транспортир, линейка, карандаш.

Ход работы

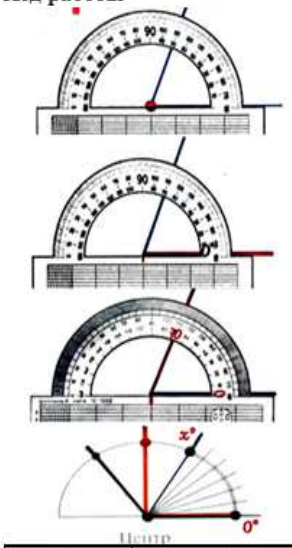

Познакомьтесь с алгоритмом построения угол с помощью транспортира.

1. Отметьте вершину угла точку - О.
2. Постройте луч с началом в точке О.
3. Совместите вершину угла с центром транспортира.
4. Расположите транспортир так, чтобы построенная сторона угла проходила через начало отсчета на шкале транспортира (совместите с 0^0).
5. Найди на шкале транспортира деление, соответствующее данной градусной мере, сделайте метку карандашом.
6. Постройте луч с началом в точке О, проходящий через метку.
7. Проверьте, соответствует ли градусная построенного угола его виду (острый, прямой, тупой, развернутый).
8. Выполните построение заданных углов и заполните таблицу.

Угол	Градусная мера угла	Вид угла
АОВ	65^0	
МРК	125^0	
CDF	90^0	

Практическая работа №3

Ход работы

Познакомьтесь с алгоритмом построения прямоугольника с заданными сторонами на нелинованной бумаге.

1) с помощью угольника чертим прямой угол с вершиной в точке А:

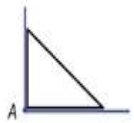

2) на одной стороне с помощью линейки откладываем отрезок АВ длиной 3 см, а на другой стороне - отрезок АС длиной 4 см:

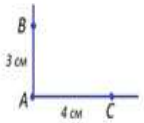

3) с помощью угольника строим прямую из точки В (параллельную АС):

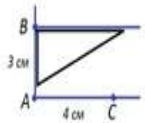

4) на построенной прямой с помощью линейки откладываем отрезок BD длиной 4 см (AC = BD = 4 см):

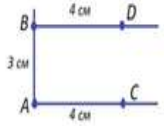

5) соединяем с помощью линейки точки D и C. Прямоугольник ABDC построен.

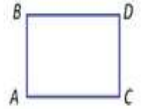

6) проведем диагонали в прямоугольнике AD и BC; измерим их:

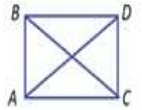

Диагонали AD = BC = 5 см

7. Выполните построение прямоугольника ABCD с указанными длинами сторон и проведите в нем диагонали, заполните таблицу.

Длина стороны, a см	Длина стороны, b см	Длина диагонали AD	Длина диагонали BC
4	5		

Практическая работа №4

Развертка	Да или нет
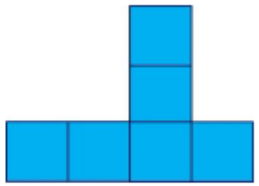	
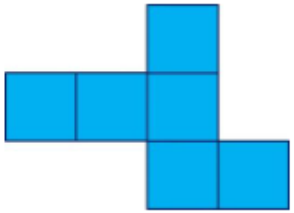	
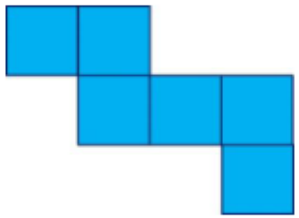	
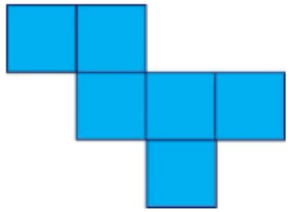	
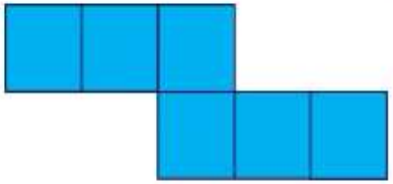	
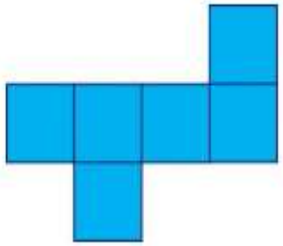	
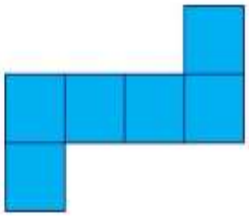	
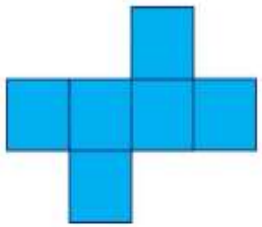	
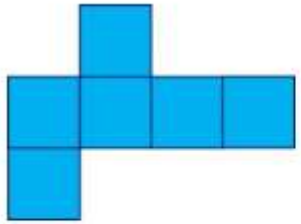	
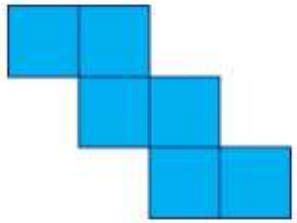	
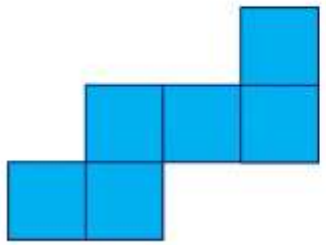	

Рассмотри другие развертки и определи, являются ли они развертками куба. Заполни таблицу, поставив +, если это развертка, или -, если нет .

Ответы к контрольным работам:

Контрольная работа № 1

ВАРИАНТ 1

1. 148 296; 148 единиц.
2. Верно.
3. 272 кг 396 г.

ВАРИАНТ 2

1. 29147; 29 единиц.
2. Неверно.
3. 133417 г.

Контрольная работа № 2

ВАРИАНТ 1

1. а) 78;
   б) 100.
2. 131 + 16.
3. 15 см.
4. 11.
5. 83.

ВАРИАНТ 2

1. а) 81;
   б) 86.
2. 243 + 11.
3. 24 см.
4. 34.
5. 105.

Контрольная работа № 4

ВАРИАНТ 1

1. 3948.
2. 22.
3. 11 — неполное частное, 18 — остаток.
4. 2 · 9; 3 · 11; 9 · 14; 13 · 18; 17 · 24; 19 · 26.
5. Например, 3631.

ВАРИАНТ 2

1. 2916.
2. 69.
3. 19 — неполное частное, 4 — остаток.
4. 54 · 111; 48 · 96; 44 · 83; 37 · 71; 31 · 62; 24 · 59.
5. Например, 4101.

Контрольная работа № 5

ВАРИАНТ 1

1. 1080.
2. 61.
3. 99.
4. 20.
5. 5.

ВАРИАНТ 2

1. 1100.
2. 90.
3. 30.
4. 11.
5. 8.

Контрольная работа № 7

ВАРИАНТ 1

1. $\frac{1}{2}$.
2. $\frac{4}{17} < \frac{8}{17}$.
3. 22 км.
4. $\frac{1}{7}; \frac{2}{7}; \frac{3}{7}; \frac{4}{7}; \frac{5}{7}$.
5. 2100 т.

ВАРИАНТ 2

1. $\frac{2}{5}$.
2. $\frac{16}{121} < \frac{18}{121}$.
3. 70 км.
4. $\frac{8}{9}; \frac{7}{9}; \frac{4}{9}; \frac{2}{9}; \frac{1}{9}$.
5. 480 кг.

Контрольная работа № 8

ВАРИАНТ 1

1. $\frac{5}{7}$.
2. $5\frac{1}{8}$.
3. $1\frac{2}{5}$.
4. $\frac{1}{4}$.
5. $\frac{31}{8}$.

ВАРИАНТ 2

1. $\frac{3}{7}$.
2. $\frac{89}{13}$.
3. $\frac{5}{6}$.
4. $\frac{2}{11}$.
5. $\frac{31}{9}$.

Контрольная работа № 9

ВАРИАНТ 1

1. 6,011.
2. а) 5,921;
   б) 7,599.
3. 0,024; 0,039; 0,39; 0,471; 0,53.
4. 18,5 м.
5. 4,607.

Контрольная работа № 10

ВАРИАНТ 1

1. а) 12,68;
   б) 418.
2. а) 1,5;
   б) 1,481.
3. 20,52 см.
4. 296,9 км.
5. 2,4.

ВАРИАНТ 2

1. $1\frac{47}{100}$.
2. а) 1,719;
   б) 5,937.
3. 8,144; 3,241; 1,49; 0,37; 0,04.
4. 10,62 м.
5. 1,849.

ВАРИАНТ 2

1. а) 12,84;
   б) 2374.
2. а) 4,6;
   б) 0,12794.
3. 6,015 см.
4. 504,4 км.
5. 8,1.

Контрольная работа № 13

ВАРИАНТ 1

3. На 4 части.

ВАРИАНТ 2

3. На 6 частей.

Контрольная работа № 14

ВАРИАНТ 1

1. 1,2
2. 1
3. 1,7689 см^2
4. 2,25
5. 47,36
6. 24

ВАРИАНТ 2

1. 2,5
2. $1\frac{3}{4}$
3. 1,5376 см^2
4. 2,8
5. 29,64
6. 24

Рабочая программа
за курс основного общего образования по предмету
«Информатика»
7-9 класс (срок реализации – 3 года, 102 часа)

Пояснительная записка

Рабочая программа по Информатике на уровне основного общего образования составлена в соответствии с Федеральными государственными образовательными стандартами основного общего образования, утверждённому приказом Министерства просвещения Российской Федерации. от 31.05.2021 № 287 и основной образовательной программы основного общего образования МБОУ Светлянской СОШ с учетом рабочей программы воспитания.

Содержание рабочей программы по Информатике распределено по разделам с учётом проверяемых требований к результатам освоения учебного предмета, выносимым на промежуточную аттестацию.

Целями изучения информатики на уровне основного общего образования являются:

- формирование основ мировоззрения, соответствующего современному уровню развития науки информатики, достижениям научно-технического прогресса и общественной практики, за счёт развития представлений об информации как о важнейшем стратегическом ресурсе развития личности, государства, общества; понимания роли информационных процессов, информационных ресурсов и информационных технологий в условиях цифровой трансформации многих сфер жизни современного общества;

- обеспечение условий, способствующих развитию алгоритмического мышления как необходимого условия профессиональной деятельности в современном информационном обществе, предполагающего способность обучающегося разбивать сложные задачи на более простые подзадачи; сравнивать новые задачи с задачами, решёнными ранее; определять шаги для достижения результата и т. д.;

- формирование и развитие компетенций обучающихся в области использования информационно-коммуникационных технологий, в том числе знаний, умений и навыков работы с информацией, программирования, коммуникации в современных цифровых средах в условиях обеспечения информационной безопасности личности обучающегося;

- воспитание ответственного и избирательного отношения к информации с учётом правовых и этических аспектов её распространения, стремления к продолжению образования в области информационных технологий и созидательной деятельности с применением средств информационных технологий.

Основные задачи учебного предмета «Информатика» — сформировать у обучающихся:

- понимание принципов устройства и функционирования объектов цифрового окружения, представления об истории и тенденциях развития информатики периода цифровой трансформации современного общества;

- знания, умения и навыки грамотной постановки задач, возникающих в практической деятельности, для их решения с помощью информационных технологий; умения и навыки формализованного описания поставленных задач;

- базовые знания об информационном моделировании, в том числе о математическом моделировании;

-знание основных алгоритмических структур и умение применять эти знания для построения алгоритмов решения задач по их математическим моделям;

-умения и навыки составления простых программ по построенному алгоритму на одном из языков программирования высокого уровня;

- умения и навыки эффективного использования основных типов прикладных программ (приложений) общего назначения и информационных систем для решения с их помощью практических задач; владение базовыми нормами информационной этики и права, основами информационной безопасности;

- умение грамотно интерпретировать результаты решения практических задач с помощью информационных технологий, применять полученные результаты в практической деятельности.

СВЯЗЬ С РАБОЧЕЙ ПРОГРАММОЙ ВОСПИТАНИЯ ШКОЛЫ

Реализация педагогическими работниками воспитательного потенциала уроков Информатики предполагает следующее:

- установление доверительных отношений между педагогическим работником и обучающимися, способствующих позитивному восприятию обучающимися требований и просьб педагогического работника, привлечению их внимания к обсуждаемой на уроке информации, активизации познавательной деятельности;
- побуждение обучающихся соблюдать на уроке общепринятые нормы поведения, правила общения со старшими (педагогическими работниками) и сверстниками (обучающимися), принципы учебной дисциплины и самоорганизации;
- привлечение внимания обучающихся к ценностному аспекту изучаемых на уроках явлений, организация их работы с получаемой на уроке социально значимой информацией – инициирование ее обсуждения, высказывания обучающимися своего мнения по ее поводу, выработки своего к ней отношения;
- использование воспитательных возможностей содержания учебного предмета через демонстрацию обучающимся примеров ответственного, гражданского поведения, проявления человеколюбия и добросердечности, через подбор соответствующих текстов для чтения, задач для решения, проблемных ситуаций для обсуждения в классе;
- применение на уроке интерактивных форм работы с обучающимися: интеллектуальных игр, стимулирующих познавательную мотивацию обучающихся; дискуссий, которые дают обучающимся возможность приобрести опыт ведения конструктивного диалога; групповой работы или работы в парах, которые учат командной работе и взаимодействию с другими детьми;
- включение в урок игровых процедур, которые помогают поддержать мотивацию обучающихся к получению знаний, налаживанию позитивных межличностных отношений в классе, помогают установлению доброжелательной атмосферы во время урока;
- организация шефства мотивированных и эрудированных обучающихся над их неуспевающими одноклассниками, дающего им социально значимый опыт сотрудничества и взаимной помощи;
- инициирование и поддержка исследовательской деятельности обучающихся в рамках реализации ими индивидуальных и групповых исследовательских проектов, что даст обучающимся возможность приобрести навыки самостоятельного решения теоретической проблемы, генерирования и оформления собственных идей, уважительного отношения к чужим идеям, оформленным в работах других исследователей, навык публичного выступления перед аудиторией, аргументирования и отстаивания своей точки зрения.

Результаты единства учебной и воспитательной деятельности отражены в разделе рабочей программы «Личностные результаты изучения учебного предмета «Информатика» на уровне основного общего образования».

Большое значение имеет связь предмета «ИНФОРМАТИКА» с внеурочной деятельностью, активная социокультурная деятельность, в процессе которой обучающиеся участвуют в мероприятиях, общешкольных событий и праздников технической направленности, участия в конкурсах.

МЕСТО УЧЕБНОГО ПРЕДМЕТА «ИНФОРМАТИКА» В УЧЕБНОМ ПЛАНЕ

«Информатика» входит в состав предметной области «Математика и информатика». Учебный предмет «Информатика» в МБОУ Светлянской СОШ изучается на базовом уровне. Учебным планом на изучение информатики на базовом уровне отведено 102 учебных часа — по 1 часу в неделю в 7, 8 и 9 классах соответственно.

СОДЕРЖАНИЕ УЧЕБНОГО ПРЕДМЕТА «ИНФОРМАТИКА»

7 класс

Цифровая грамотность

Компьютер — универсальное устройство обработки данных

Компьютер — универсальное вычислительное устройство, работающее по программе. Типы компьютеров: персональные компьютеры, встроенные компьютеры, суперкомпьютеры. Мобильные устройства.

Основные компоненты компьютера и их назначение. Процессор. Оперативная и долговременная память. Устройства ввода и вывода. Сенсорный ввод, датчики мобильных устройств, средства биометрической аутентификации.

История развития компьютеров и программного обеспечения. Поколения компьютеров. Современные тенденции развития компьютеров. Суперкомпьютеры.

Параллельные вычисления.

Персональный компьютер. Процессор и его характеристики (тактовая частота, разрядность). Оперативная память. Долговременная память. Устройства ввода и вывода. Объём хранимых данных (оперативная память компьютера, жёст- кий и твердотельный диск, постоянная память смартфона) и скорость доступа для различных видов носителей.

Техника безопасности и правила работы на компьютере.

Программы и данные

Программное обеспечение компьютера. Прикладное программное обеспечение. Системное программное обеспечение. Системы программирования. Правовая охрана программ и данных. Бесплатные и условно-бесплатные программы. Свободное программное обеспечение.

Файлы и папки (каталоги). Принципы построения файловых систем. Полное имя файла (папки). Путь к файлу (папке). Работа с файлами и каталогами средствами операционной системы: создание, копирование, перемещение, переименование и удаление файлов и папок (каталогов). Типы файлов. Свойства файлов. Характерные размеры файлов различных типов (страница текста, электронная книга, фотография, запись песни, видеоклип, полнометражный фильм). Архивация данных. Использование программ-архиваторов. Файловый менеджер. Поиск файлов средствами операционной системы. Компьютерные вирусы и другие вредоносные программы.

Программы для защиты от вирусов.

Компьютерные сети

Объединение компьютеров в сеть. Сеть Интернет. Веб - страница, веб-сайт. Структура адресов веб-ресурсов. Браузер. Поисковые системы. Поиск информации по ключевым словам и по изображению. Достоверность информации, полученной из Интернета.

Современные сервисы интернет-коммуникаций.

Сетевой этикет, базовые нормы информационной этики и права при работе в сети Интернет. Стратегии безопасного поведения в Интернете.

Теоретические основы информатики

Информация и информационные процессы

Информация — одно из основных понятий современной науки.

Информация как сведения, предназначенные для восприятия человеком, и информация как данные, которые могут быть обработаны автоматизированной системой.

Дискретность данных. Возможность описания непрерывных объектов и процессов с помощью дискретных данных.

Информационные процессы — процессы, связанные с хранением, преобразованием и передачей данных.

Представление информации

Символ. Алфавит. Мощность алфавита. Разнообразие языков и алфавитов. Естественные и формальные языки. Алфавит текстов на русском языке. Двоичный алфавит. Количество всевозможных слов (кодовых комбинаций) фиксированной длины в двоичном алфавите. Преобразование любого алфавита к двоичному. Количество различных слов фиксированной длины в алфавите определённой мощности.

Кодирование символов одного алфавита с помощью кодовых слов в другом алфавите; кодовая таблица, декодирование.

Двоичный код. Представление данных в компьютере как текстов в двоичном алфавите.

Информационный объём данных. Бит — минимальная единица количества информации — двоичный разряд. Единицы измерения информационного объёма данных. Бит, байт, килобайт, мегабайт, гигабайт.

Скорость передачи данных. Единицы скорости передачи данных. Кодирование текстов. Равномерный код. Неравномерный код. Кодировка ASCII. Восьмибитные кодировки. Понятие

о кодировках UNICODE. Декодирование сообщений с исполь- зованием равномерного и неравномерного кода. Информационный объём текста.

Искажение информации при передаче.

Общее представление о цифровом представлении аудиовизуальных и других непрерывных данных.

Кодирование цвета. Цветовые модели. Модель RGB. Глубина кодирования. Палитра.

Растровое и векторное представление изображений. Пиксель. Оценка информационного объёма графических данных для растрового изображения.

Кодирование звука. Разрядность и частота записи. Количество каналов записи.

Оценка количественных параметров, связанных с представлением и хранением звуковых файлов.

Информационные технологии

Текстовые документы

Текстовые документы и их структурные элементы (страница, абзац, строка, слово, символ).

Текстовый процессор — инструмент создания, редактирования и форматирования текстов. Правила набора текста. Редактирование текста. Свойства символов. Шрифт. Типы шрифтов (рубленые, с засечками, моноширинные). Полужирное и курсивное начертание. Свойства абзацев: границы, абзацный отступ, интервал, выравнивание. Параметры стра- ницы. Стилевое форматирование.

Структурирование информации с помощью списков и таблиц. Многоуровневые списки. Добавление таблиц в текстовые документы.

Вставка изображений в текстовые документы. Обтекание изображений текстом. Включение в текстовый документ диаграмм, формул, нумерации страниц, колонтитулов, ссылок и др.

Проверка правописания. Расстановка переносов. Голосовой ввод текста. Оптическое распознавание текста. Компьютерный перевод. Использование сервисов сети Интернет для обработки текста.

Компьютерная графика

Знакомство с графическими редакторами. Растровые рисунки. Использование графических примитивов. Операции редактирования графических объектов, в том числе цифровых фотографий: изменение размера, обрезка, поворот, отражение, работа с областями (выделение, копирование, заливка цветом), коррекция цвета, яркости и контрастности.

Векторная графика. Создание векторных рисунков встроенными средствами текстового процессора или других программ (приложений). Добавление векторных рисунков в документы.

Мультимедийные презентации

Подготовка мультимедийных презентаций. Слайд. Добавление на слайд текста и изображений. Работа с несколькими слайдами.

Добавление на слайд аудиовизуальных данных. Анимация. Гиперссылки.

8 класс

Теоретические основы информатики

Системы счисления

Непозиционные и позиционные системы счисления. Алфавит. Основание. Развёрнутая форма записи числа. Перевод в десятичную систему чисел, записанных в других системах счисления.

Римская система счисления.

Двоичная система счисления. Перевод целых чисел в пре- делах от 0 до 1024 в двоичную систему счисления. Восьмеричная система счисления. Перевод чисел из восьмеричной системы в двоичную и десятичную системы и обратно. Шестнадцатеричная система счисления. Перевод чисел из шестнадцатеричной системы в двоичную, восьмеричную и десятичную системы и обратно.

Арифметические операции в двоичной системе счисления.

Элементы математической логики

Логические высказывания. Логические значения высказываний. Элементарные и составные высказывания. Логические операции: «и» (конъюнкция, логическое умножение), «или» (дизъюнкция, логическое сложение), «не» (логическое отрицание). Приоритет логических

операций. Определение истин- ности составного высказывания, если известны значения истинности входящих в него элементарных высказываний. Логические выражения. Правила записи логических выражений. Построение таблиц истинности логических выражений.

Логические элементы. Знакомство с логическими основами компьютера.

Алгоритмы и программирование

Исполнители и алгоритмы. Алгоритмические конструкции

Понятие алгоритма. Исполнители алгоритмов. Алгоритм как план управления исполнителем.

Свойства алгоритма. Способы записи алгоритма (словесный, в виде блок-схемы, программа).

Алгоритмические конструкции. Конструкция «следование». Линейный алгоритм. Ограниченность линейных алгоритмов: невозможность предусмотреть зависимость последовательности выполняемых действий от исходных данных.

Конструкция «ветвление»: полная и неполная формы. Выполнение и невыполнение условия (истинность и ложность высказывания). Простые и составные условия.

Конструкция «повторения»: циклы с заданным числом повторений, с условием выполнения, с переменной цикла.

Разработка для формального исполнителя алгоритма, при- водящего к требуемому результату при конкретных исходных данных. Разработка несложных алгоритмов с использованием циклов и ветвлений для управления формальными исполнителями, такими как Робот, Черепашка, Чертёжник. Выполнение алгоритмов вручную и на компьютере. Синтаксические и логические ошибки. Отказы.

Язык программирования

Язык программирования (Python, C++, Паскаль, Java, C#, Школьный Алгоритмический Язык).

Система программирования: редактор текста программ, транслятор, отладчик.

Переменная: тип, имя, значение. Целые, вещественные и символьные переменные.

Оператор присваивания. Арифметические выражения и порядок их вычисления. Операции с целыми числами: цело- численное деление, остаток от деления.

Ветвления. Составные условия (запись логических выражений на изучаемом языке программирования). Нахождение минимума и максимума из двух, трёх и четырёх чисел. Решение квадратного уравнения, имеющего вещественные корни.

Диалоговая отладка программ: пошаговое выполнение, просмотр значений величин, отладочный вывод, выбор точки останова. Цикл с условием. Алгоритм Евклида для нахождения наибольшего общего делителя двух натуральных чисел. Разбиение записи натурального числа в позиционной системе с основанием, меньшим или равным 10, на отдельные цифры. Цикл с переменной. Алгоритмы проверки делимости одного целого числа на другое, проверки натурального числа на простоту.

Обработка символьных данных. Символьные (строковые) переменные. Посимвольная обработка строк. Подсчёт частоты появления символа в строке. Встроенные функции для обработки строк.

Анализ алгоритмов

Определение возможных результатов работы алгоритма при данном множестве входных данных; определение возможных входных данных, приводящих к данному результату.

9 класс

Цифровая грамотность

Глобальная сеть Интернет и стратегии безопасного поведения в ней

Глобальная сеть Интернет. IP-адреса узлов. Сетевое хранение данных. Методы индивидуального и коллективного размещения новой информации в сети Интернет. Большие данные (интернет-данные, в частности, данные социальных сетей).

Понятие об информационной безопасности. Угрозы информационной безопасности при работе в глобальной сети и методы противодействия им. Правила безопасной аутентификации. Защита

личной информации в сети Интернет. Безопасные стратегии поведения в сети Интернет. Предупреждение вовлечения в деструктивные и криминальные формы сетевой активности (кибербуллинг, фишинг и др.).

Работа в информационном пространстве

Виды деятельности в сети Интернет. Интернет-сервисы: коммуникационные сервисы (почтовая служба, видео- конференцсвязь и т. п.); справочные службы (карты, расписания и т. п.), поисковые службы, службы обновления программного обеспечения и др. Сервисы государственных услуг. Облачные хранилища данных. Средства совместной разработки документов (онлайн-офисы). Программное обеспечение как веб-сервис: онлайновые текстовые и графические редакторы, среды разработки программ.

Теоретические основы информатики

Моделирование как метод познания

Модель. Задачи, решаемые с помощью моделирования. Классификации моделей. Материальные (натурные) и информационные модели. Непрерывные и дискретные модели. Имитационные модели. Игровые модели. Оценка адекватности модели моделируемому объекту и целям моделирования. Табличные модели. Таблица как представление отношения.

Базы данных. Отбор в таблице строк, удовлетворяющих заданному условию.

Граф. Вершина, ребро, путь. Ориентированные и неориентированные графы. Длина (вес) ребра. Весовая матрица графа. Длина пути между вершинами графа. Поиск оптимального пути в графе. Начальная вершина (источник) и конечная вершина (сток) в ориентированном графе. Вычисление количества путей в направленном ациклическом графе.

Дерево. Корень, вершина (узел), лист, ребро (дуга) дерева. Высота дерева. Поддерево. Примеры использования деревьев. Перебор вариантов с помощью дерева.

Понятие математической модели. Задачи, решаемые с помощью математического (компьютерного) моделирования. Отличие математической модели от натурной модели и от словесного (литературного) описания объекта.

Этапы компьютерного моделирования: постановка задачи, построение математической модели, программная реализация, тестирование, проведение компьютерного эксперимента, анализ его результатов, уточнение модели.

Алгоритмы и программирование

Разработка алгоритмов и программ

Разбиение задачи на подзадачи. Составление алгоритмов и программ с использованием ветвлений, циклов и вспомогательных алгоритмов для управления исполнителем Робот или другими исполнителями, такими как Черепашка, Чертёжник и др.

Табличные величины (массивы). Одномерные массивы. Составление и отладка программ, реализующих типовые алгоритмы обработки одномерных числовых массивов, на одном из языков программирования (Python, C++, Паскаль, Java, C#, Школьный Алгоритмический Язык): заполнение число- вого массива случайными числами, в соответствии с формулой или путём ввода чисел; нахождение суммы элементов массива; линейный поиск заданного значения в массиве; подсчёт элементов массива, удовлетворяющих заданному условию; нахождение минимального (максимального) элемента массива. Сортировка массива.

Обработка потока данных: вычисление количества, суммы, среднего арифметического, минимального и максимального значения элементов последовательности, удовлетворяющих заданному условию.

Управление

Управление. Сигнал. Обратная связь. Получение сигналов от цифровых датчиков (касания, расстояния, света, звука и др.). Примеры использования принципа обратной связи в системах управления техническими устройствами с помощью датчиков, в том числе в робототехнике.

Примеры роботизированных систем (система управления движением в транспортной системе, сварочная линия автозавода, автоматизированное управление отопления дома, автономная система управления транспортным средством и т. п.).

Информационные технологии

Электронные таблицы

Понятие об электронных таблицах. Типы данных в ячейках электронной таблицы. Редактирование и форматирование таблиц. Встроенные функции для поиска максимума, минимума, суммы и среднего арифметического. Сортировка данных в выделенном диапазоне. Построение диаграмм (гистограмма, круговая диаграмма, точечная диаграмма). Выбор типа диаграммы.

Преобразование формул при копировании. Относительная, абсолютная и смешанная адресация.

Условные вычисления в электронных таблицах. Суммирование и подсчёт значений, отвечающих заданному условию. Обработка больших наборов данных. Численное моделирование в электронных таблицах.

Информационные технологии в современном обществе

Роль информационных технологий в развитии экономики мира, страны, региона. Открытые образовательные ресурсы.

Профессии, связанные с информатикой и информационными технологиями: веб-дизайнер, программист, разработчик мобильных приложений, тестировщик, архитектор программного обеспечения, специалист по анализу данных, системный администратор.

ПЛАНИРУЕМЫЕ РЕЗУЛЬТАТЫ ОСВОЕНИЯУЧЕБНОГО ПРЕДМЕТА «ИНФОРМАТИКА»

Изучение информатики в основной школе направлено на достижение обучающимися следующих личностных, мета- предметных и предметных результатов освоения учебного предмета.

ЛИЧНОСТНЫЕ РЕЗУЛЬТАТЫ

Личностные результаты имеют направленность на решение задач воспитания, развития и социализации обучающихся средствами предмета.

***Патриотическое воспитание*:**

-ценностное отношение к отечественному культурному, историческому и научному наследию; понимание значения информатики как науки в жизни современного общества; владение достоверной информацией о передовых мировых и отечественных достижениях в области информатики и информационных технологий; заинтересованность в научных знаниях о цифровой трансформации современного общества.

***Духовно-нравственное воспитание*:**

-ориентация на моральные ценности и нормы в ситуациях нравственного выбора; готовность оценивать своё поведение и поступки, а также поведение и поступки других людей с позиции нравственных и правовых норм с учётом осознания последствий поступков; активное неприятие асоциальных поступков, в том числе в сети Интернет.

***Гражданское воспитание*:**

-представление о социальных нормах и правилах межличностных отношений в коллективе, в том числе в социальных сообществах; соблюдение правил безопасности, в том числе навыков безопасного поведения в интернетсреде; готовность к разнообразной совместной деятельности при выполнении учебных, познавательных задач, создании учебных проектов; стремление к взаимопониманию и взаимопомощи в процессе этой учебной деятельности; готовность оценивать своё поведение и поступки своих товари- щей с позиции нравственных и правовых норм с учётом осознания последствий поступков.

Ценности научного познания*:*

-сформированность мировоззренческих представлений об информации, информационных процессах и информационных технологиях, соответствующих современному уровню развития науки и общественной практики и составляющих базовую основу для понимания сущности научной картины мира;

-интерес к обучению и познанию; любознательность; готовность и способность к самообразованию, осознанному выбору направленности и уровня обучения в дальнейшем;

- овладение основными навыками исследовательской деятельности, установка на осмысление опыта, наблюдений, поступков и стремление совершенствовать пути достижения индивидуального и коллективного благополучия;

-сформированность информационной культуры, в том числе навыков самостоятельной работы с учебными текстами, справочной литературой, разнообразными средствами информационных технологий, а также умения самостоятельно определять цели своего обучения, ставить и формулировать для себя новые задачи в учёбе и познавательной деятельности, развивать мотивы и интересы своей познавательной деятельности;

***Формирование культуры здоровья*:**

-осознание ценности жизни; ответственное отношение к своему здоровью; установка на здоровый образ жизни, в том числе и за счёт освоения и соблюдения требований безопасной эксплуатации средств информационных и коммуникационных технологий (ИКТ).

***Трудовое воспитание*:**

-интерес к практическому изучению профессий и труда в сферах профессиональной деятельности, связанных с информатикой, программированием и информационными технологиями, основанными на достижениях науки информатики и научно-технического прогресса;

-осознанный выбор и построение индивидуальной траектории образования и жизненных планов с учётом личных и общественных интересов и потребностей.

***Экологическое воспитание*:**

- осознание глобального характера экологических проблем и путей их решения, в том числе с учётом возможностей ИКТ.

Адаптация обучающегося к изменяющимся условиям социальной среды:

-освоение обучающимися социального опыта, основных социальных ролей, соответствующих ведущей деятельности возраста, норм и правил общественного поведения, форм социальной жизни в группах и сообществах, в том числе существующих в виртуальном пространстве.

МЕТАПРЕДМЕТНЫЕ РЕЗУЛЬТАТЫ

Метапредметные результаты освоения образовательной программы по информатике отражают овладение универсальными учебными действиями — познавательными, коммуникативными, регулятивными.

Универсальные познавательные действия

***Базовые логические действия*:**

- умение определять понятия, создавать обобщения, устанавливать аналогии, классифицировать, самостоятельно выбирать основания и критерии для классификации, устанавливать причинно-следственные связи, строить логические рассуждения, делать умозаключения (индуктивные, дедуктивные и по аналогии) и выводы;

- умение создавать, применять и преобразовывать знаки и символы, модели и схемы для решения учебных и познавательных задач;

- самостоятельно выбирать способ решения учебной задачи (сравнивать несколько вариантов решения, выбирать наиболее подходящий с учётом самостоятельно выделенных критериев).

***Базовые исследовательские действия*:**

- формулировать вопросы, фиксирующие разрыв между реальным и желательным состоянием ситуации, объекта, и самостоятельно устанавливать искомое и данное;

- оценивать на применимость и достоверность информацию, полученную в ходе исследования;

- прогнозировать возможное дальнейшее развитие процессов, событий и их последствия в аналогичных или сходных ситуациях, а также выдвигать предположения об их развитии в новых условиях и контекстах.

***Работа с информацией*:**

- выявлять дефицит информации, данных, необходимых для решения поставленной задачи;

- применять различные методы, инструменты и запросы при поиске и отборе информации или данных из источников с учётом предложенной учебной задачи и заданных критериев;

- выбирать, анализировать, систематизировать и интерпретировать информацию различных видов и форм представления;

- самостоятельно выбирать оптимальную форму представления информации и иллюстрировать решаемые задачи несложными схемами, диаграммами, иной графикой и их комбинациями;

- оценивать надёжность информации по критериям, предложенным учителем или сформулированным самостоятельно;

-эффективно запоминать и систематизировать информацию.

Универсальные коммуникативные действия

***Общение*:**

- сопоставлять свои суждения с суждениями других участников диалога, обнаруживать различие и сходство позиций;
- публично представлять результаты выполненного опыта (эксперимента, исследования, проекта);
- самостоятельно выбирать формат выступления с учётом задач презентации и особенностей аудитории и в соответствии с ним составлять устные и письменные тексты с использованием иллюстративных материалов.

***Совместная деятельность* (*сотрудничество*):**

- понимать и использовать преимущества командной и индивидуальной работы при решении конкретной проблемы, в том числе при создании информационного продукта;
- принимать цель совместной информационной деятельности по сбору, обработке, передаче, формализации информации; коллективно строить действия по её достижению: распределять роли, договариваться, обсуждать процесс и результат совместной работы;
- выполнять свою часть работы с информацией или информационным продуктом, достигая качественного результата по своему направлению и координируя свои действия с другими членами команды;
- оценивать качество своего вклада в общий информационный продукт по критериям, самостоятельно сформулированным участниками взаимодействия;
- сравнивать результаты с исходной задачей и вклад каждого члена команды в достижение результатов, разделять сферу ответственности и проявлять готовность к предоставлению отчёта перед группой.

Универсальные регулятивные действия

***Самоорганизация*:**

- выявлять в жизненных и учебных ситуациях проблемы, требующие решения;
- ориентироваться в различных подходах к принятию решений (индивидуальное принятие решений, принятие решений в группе);
- самостоятельно составлять алгоритм решения задачи (или его часть), выбирать способ решения учебной задачи с учётом имеющихся ресурсов и собственных возможностей, аргументировать предлагаемые варианты решений;
- составлять план действий (план реализации намеченного алгоритма решения), корректировать предложенный алгоритм с учётом получения новых знаний об изучаемом объекте;
- делать выбор в условиях противоречивой информации и брать ответственность за решение.

***Самоконтроль* (*рефлексия*):**

- владеть способами самоконтроля, самомотивации и рефлексии;
- давать адекватную оценку ситуации и предлагать план её изменения;
- учитывать контекст и предвидеть трудности, которые могут возникнуть при решении учебной задачи, адаптировать решение к меняющимся обстоятельствам;
- объяснять причины достижения (недостижения) результатов информационной деятельности, давать оценку приобретённому опыту, уметь находить позитивное в произошедшей ситуации;
- вносить коррективы в деятельность на основе новых обстоятельств, изменившихся ситуаций, установленных ошибок, возникших трудностей;
- оценивать соответствие результата цели и условиям.

***Эмоциональный интеллект*:**

- ставить себя на место другого человека, понимать мотивы и намерения другого. Принятие себя и других*:*
- осознавать невозможность контролировать всё вокруг даже в условиях открытого доступа к любым объёмам информации.

ПРЕДМЕТНЫЕ РЕЗУЛЬТАТЫ

7 класс

Предметные результаты освоения обязательного предметного содержания, установленного данной примерной рабочей программой, отражают сформированность у обучающихся умений:

- пояснять на примерах смысл понятий «информация», «информационный процесс», «обработка информации», «хранение информации», «передача информации»;

- кодировать и декодировать сообщения по заданным правилам, демонстрировать понимание основных принципов кодирования информации различной природы (текстовой, графической, аудио);

- сравнивать длины сообщений, записанных в различных алфавитах, оперировать единицами измерения информа- ционного объёма и скорости передачи данных;

- оценивать и сравнивать размеры текстовых, графических, звуковых файлов и видеофайлов;

- приводить примеры современных устройств хранения и передачи информации, сравнивать их количественные характеристики;

- выделять основные этапы в истории и понимать тенденции развития компьютеров и программного обеспечения;

- получать и использовать информацию о характеристиках персонального компьютера и его основных элементах (процессор, оперативная память, долговременная память, устройства ввода-вывода);

- соотносить характеристики компьютера с задачами, решаемыми с его помощью;

-ориентироваться в иерархической структуре файловой системы (записывать полное имя файла (каталога), путь к файлу (каталогу) по имеющемуся описанию файловой структуры некоторого информационного носителя);

- работать с файловой системой персонального компьютера с использованием графического интерфейса, а именно: создавать, копировать, перемещать, переименовывать, удалять и архивировать файлы и каталоги; использовать антивирусную программу;

- представлять результаты своей деятельности в виде структурированных иллюстрированных документов, мультимедийных презентаций;

- искать информацию в сети Интернет (в том числе по ключевым словам, по изображению), критически относиться к найденной информации, осознавая опасность для личности и общества распространения вредоносной информации, в том числе экстремистского и террористического характера;

- понимать структуру адресов вебресурсов;

- использовать современные сервисы интернет-коммуникаций;

- соблюдать требования безопасной эксплуатации технических средств ИКТ; соблюдать сетевой этикет, базовые нор- мы информационной этики и права при работе с приложениями на любых устройствах и в сети Интернет, выби- рать безопасные стратегии поведения в сети;

- иметь представление о влиянии использования средств ИКТ на здоровье пользователя и уметь применять методы профилактики.

8 класс

Предметные результаты освоения обязательного предметного содержания, установленного данной примерной рабочей программой, отражают сформированность у обучающихся умений:

- пояснять на примерах различия между позиционными и непозиционными системами счисления;

- записывать и сравнивать целые числа от 0 до 1024 в различных позиционных системах счисления (с основаниями 2, 8, 16); выполнять арифметические операции над ними;

- раскрывать смысл понятий «высказывание», «логическая операция», «логическое выражение»;

- записывать логические выражения с использованием дизъюнкции, конъюнкции и отрицания, определять истинность логических выражений, если известны значения истинности входящих в него переменных, строить таблицы истинности для логических выражений;
- раскрывать смысл понятий «исполнитель», «алгоритм», «программа», понимая разницу между употреблением этих терминов в обыденной речи и в информатике;

- описывать алгоритм решения задачи различными способами, в том числе в виде блок-схемы;

- составлять, выполнять вручную и на компьютере несложные алгоритмы с использованием ветвлений и циклов для управления исполнителями, такими как Робот, Черепашка, Чертёжник;

- использовать константы и переменные различных типов (числовых, логических, символьных), а также содержащие их выражения; использовать оператор присваивания;
- использовать при разработке программ логические значения, операции и выражения с ними;
- анализировать предложенные алгоритмы, в том числе определять, какие результаты возможны при заданном множестве исходных значений;
- создавать и отлаживать программы на одном из языков программирования (Python, C++, Паскаль, Java, C#, Школьный Алгоритмический Язык), реализующие несложные алгоритмы обработки числовых данных с ис- пользованием циклов и ветвлений, в том числе реализующие проверку делимости одного целого числа на другое, проверку натурального числа на простоту, выделения цифр из натурального числа.

9 класс

Предметные результаты освоения обязательного предметного содержания, установленного данной примерной рабочей программой, отражают сформированность у обучающихся умений:

- разбивать задачи на подзадачи; составлять, выполнять вручную и на компьютере несложные алгоритмы с использованием ветвлений, циклов и вспомогательных алгоритмов для управления исполнителями, такими как Робот, Черепашка, Чертёжник;
- составлять и отлаживать программы, реализующие типовые алгоритмы обработки числовых последовательностей или одномерных числовых массивов (поиск максимумов, минимумов, суммы или количества элементов с заданными свойствами) на одном из языков программирования (Python, C++, Паскаль, Java, C#, Школьный Алгоритмический Язык);
- раскрывать смысл понятий «модель», «моделирование», определять виды моделей; оценивать адекватность модели моделируемому объекту и целям моделирования;
- использовать графы и деревья для моделирования систем сетевой и иерархической структуры; находить кратчайший путь в графе;
- выбирать способ представления данных в соответствии с поставленной задачей (таблицы, схемы, графики, диаграммы) с использованием соответствующих программных средств обработки данных;
- использовать электронные таблицы для обработки, анализа и визуализации числовых данных, в том числе с выделением диапазона таблицы и упорядочиванием (сортировкой) его элементов;
- создавать и применять в электронных таблицах формулы для расчётов с использованием встроенных арифметических функций (суммирование и подсчёт значений, отвечающих заданному условию, среднее арифметическое, поиск максимального и минимального значения), абсолютной, относительной, смешанной адресации;
- использовать электронные таблицы для численного моделирования в простых задачах из разных предметных областей;
- использовать современные интернет-сервисы (в том числе коммуникационные сервисы, облачные хранилища данных, онлайн-программы (текстовые и графические редакторы, среды разработки)) в учебной и повседневной дея- тельности;
- приводить примеры использования геоинформационных сервисов, сервисов государственных услуг, образовательных сервисов сети Интернет в учебной и повседневной деятельности;
- использовать различные средства защиты от вредоносного программного обеспечения, защищать персональную информацию от несанкционированного доступа и его последствий (разглашения, подмены, утраты данных) с учётом основных технологических и социально-психологических аспектов использования сети Интернет (сетевая анонимность, цифровой след, аутентичность субъектов и ресурсов, опасность вредоносного кода);
- распознавать попытки и предупреждать вовлечение себя и окружающих в деструктивные и криминальные формы сетевой активности (в том числе кибербуллинг, фишинг).

Рабочая программа
за курс основного общего образования
по предмету
«История»
5-9 класс
(срок реализации – 5 лет, 338 часов)

ПОЯСНИТЕЛЬНАЯ ЗАПИСКА

Рабочая программа по истории на уровне основного общего образования составлена в соответствии с Федеральными государственными образовательными стандартами основного общего образования, утверждённому приказом Министерства просвещения Российской Федерации от 31 мая 2021 г. № 287 и основной образовательной программы основного общего образования МБОУ Светлянской СОШ с учетом рабочей программы воспитания.

ОБЩАЯ ХАРАКТЕРИСТИКА УЧЕБНОГО ПРЕДМЕТА «ИСТОРИЯ»

Место предмета «История» в системе школьного образования определяется его познавательным и мировоззренческим значением, воспитательным потенциалом, вкладом в становление личности молодого человека. История представляет собирательную картину жизни людей во времени, их социального, созидательного, нравственного опыта. Она служит важным ресурсом самоидентификации личности в окружающем социуме, культурной среде от уровня семьи до уровня своей страны и мира в целом. История дает возможность познания и понимания человека и общества в связи прошлого, настоящего и будущего.

ЦЕЛИ ИЗУЧЕНИЯ УЧЕБНОГО ПРЕДМЕТА «ИСТОРИЯ»

Целью школьного исторического образования является формирование и развитие личности школьника, способного к самоидентификации и определению своих ценностных ориентиров на основе осмысления и освоения исторического опыта своей страны и человечества в целом, активно и творчески применяющего исторические знания и предметные умения в учебной и социальной практике. Данная цель предполагает формирование у обучающихся целостной картины российской и мировой истории, понимание места и роли современной России в мире, важности вклада каждого ее народа, его культуры в общую историю страны и мировую историю, формирование личностной позиции по отношению к прошлому и настоящему Отечества.

Задачи изучения истории на всех уровнях общего образования определяются Федеральными государственными образовательными стандартами (в соответствии с ФЗ-273 «Об образовании»).

В основной школе ключевыми **задачами** являются:

1. формирование у молодого поколения ориентиров для гражданской, этнонациональной, социальной, культурной самоовладение знаниями об основных этапах развития человеческого общества, при особом внимании к месту и роли России во всемирно-историческом процессе;

2. воспитание учащихся в духе патриотизма, уважения к своему Отечеству — многонациональному Российскому государству, в соответствии с идеями взаимопонимания, согласия и мира между людьми и народами, в духе демократических ценностей современного общества;

3. развитие способностей учащихся анализировать содержащуюся в различных источниках информацию о событиях и явлениях прошлого и настоящего, рассматривать события в соответствии с принципом историзма, в их динамике, взаимосвязи и взаимообусловленности;

4. формирование у школьников умений применять исторические знания в учебной и внешкольной деятельности, в современном поликультурном, полиэтничном и многоконфессиональном обществе (Концепция преподавания учебного курса «История России» в образовательных организациях Российской Федерации, реализующих основные общеобразовательные программы // Преподавание истории и обществознания в школе. — 2020. — № 8. — С. 7—8).

СВЯЗЬ С РАБОЧЕЙ ПРОГРАММОЙ ВОСПИТАНИЯ ШКОЛЫ

Реализация педагогическими работниками воспитательного потенциала уроков
история предполагает следующее:

- установление доверительных отношений между педагогическим работником и обучающимися, способствующих позитивному восприятию обучающимися требований и просьб педагогического

работника, привлечению их внимания к обсуждаемой на уроке информации, активизации познавательной деятельности;
- побуждение обучающихся соблюдать на уроке общепринятые нормы поведения, правила общения со старшими (педагогическими работниками) и сверстниками (обучающимися), принципы учебной дисциплины и самоорганизации;
- привлечение внимания обучающихся к ценностному аспекту изучаемых на уроках явлений, организация их работы с получаемой на уроке социально значимой информацией – инициирование ее обсуждения, высказывания обучающимися своего мнения по ее поводу, выработки своего к ней отношения;
- использование воспитательных возможностей содержания учебного предмета через демонстрацию обучающимся примеров ответственного, гражданского поведения, проявления человеколюбия и добросердечности, через подбор соответствующих текстов для чтения, задач для решения, проблемных ситуаций для обсуждения в классе;
- включение в урок игровых процедур, которые помогают поддержать мотивацию обучающихся к получению знаний, налаживанию позитивных межличностных отношений в классе, помогают установлению доброжелательной атмосферы во время урока;
- организация шефства мотивированных и эрудированных обучающихся над их неуспевающими одноклассниками, дающего им социально значимый опыт сотрудничества и взаимной помощи;
- инициирование и поддержка исследовательской деятельности обучающихся в рамках реализации ими индивидуальных и групповых исследовательских проектов, что даст обучающимся возможность приобрести навыки самостоятельного решения теоретической проблемы, генерирования и оформления собственных идей, уважительного отношения к чужим идеям, оформленным в работах других исследователей, навык публичного выступления перед аудиторией, аргументирования и отстаивания своей точки зрения.

МЕСТО УЧЕБНОГО ПРЕДМЕТА «ИСТОРИЯ» В УЧЕБНОМ ПЛАНЕ

В соответствии с учебным планом общее количество времени на учебный года обучения составляет 238 часов. Недельная нагрузка составляет 2 часа, при 34 учебных неделях для 5-8 классов и 33 учебной недели для 9 класса.

СОДЕРЖАНИЕ УЧЕБНОГО ПРЕДМЕТА

5 класс

ИСТОРИЯ ДРЕВНЕГО МИРА

Введение

Что изучает история. Источники исторических знаний. Специальные (вспомогательные) исторические дисциплины. Историческая хронология (счет лет «до н. э.» и «н. э.»). Историческая карта.

ПЕРВОБЫТНОСТЬ

Происхождение, расселение и эволюция древнейшего человека. Условия жизни и занятия первобытных людей. Овладение огнем. Появление человека разумного. Охота и собирательство. Присваивающее хозяйство. Род и родовые отношения.

Древнейшие земледельцы и скотоводы: трудовая деятельность, изобретения. Появление ремесел. Производящее хозяйство. Развитие обмена и торговли. Переход от родовой к соседской общине. Появление знати. Представления об окружающем мире, верования первобытных людей. Искусство первобытных людей.

Разложение первобытнообщинных отношений. На пороге цивилизации.

ДРЕВНИЙ МИР

Понятие и хронологические рамки истории Древнего мира. Карта Древнего мира.

Древний Восток

Понятие «Древний Восток». Карта Древневосточного мира.

Древний Египет

Природа Египта. Условия жизни и занятия древних египтян. Возникновение государственной власти. Объединение Египта. Управление государством (фараон, вельможи, чиновники). Положение и повинности населения. Развитие земледелия, скотоводства, ремесел. Рабы.

Отношения Египта с соседними народами. Египетское войско. Завоевательные походы фараонов; Тутмос III. Могущество Египта при Рамсесе II.

Религиозные верования египтян. Боги Древнего Египта. Храмы и жрецы. Пирамиды и гробницы. Фараон-реформатор Эхнатон. Познания древних египтян (астрономия, математика, медицина). Письменность (иероглифы, папирус). Открытие Ж. Ф. Шампольона. Искусство Древнего Египта (архитектура, рельефы, фрески).

Древние цивилизации Месопотамии

Природные условия Месопотамии (Междуречья). Занятия населения. Древнейшие города-государства. Создание единого государства. Письменность. Мифы и сказания.

Древний Вавилон. Царь Хаммурапи и его законы.

Ассирия. Завоевания ассирийцев. Создание сильной державы. Культурные сокровища Ниневии. Гибель империи.

Усиление Нововавилонского царства. Легендарные памятники города Вавилона.

Восточное Средиземноморье в древности

Природные условия, их влияние на занятия жителей. Финикия: развитие ремесел, караванной и морской торговли. Города-государства. Финикийская колонизация. Финикийский алфавит. Палестина и ее население. Возникновение Израильского государства. Царь Соломон. Религиозные верования. Ветхозаветные предания.

Персидская держава

Завоевания персов. Государство Ахеменидов. Великие цари: Кир II Великий, Дарий I. Расширение территории державы. Государственное устройство. Центр и сатрапии, управление империей. Религия персов.

Древняя Индия

Природные условия Древней Индии. Занятия населения. Древнейшие города-государства. Приход ариев в Северную Индию. Держава Маурьев. Государство Гуптов. Общественное устройство, варны. Религиозные верования древних индийцев. Легенды и сказания. Возникновение и распространение буддизма. Культурное наследие Древней Индии (эпос и литература, художественная культура, научное познание).

Древний Китай

Природные условия Древнего Китая. Хозяйственная деятельность и условия жизни населения. Древнейшие царства. Создание объединенной империи. ЦиньШихуанди. Возведение Великой Китайской стены. Правление династии Хань. Жизнь в империи: правители и подданные, положение различных групп населения. Развитие ремесел и торговли. Великий шелковый путь. Религиозно-философские учения. Конфуций. Научные знания и изобретения древних китайцев. Храмы.

Древняя Греция. Эллинизм

Древнейшая Греция

Природные условия Древней Греции. Занятия населения. Древнейшие государства на Крите. Расцвет и гибель Минойской цивилизации. Государства Ахейской Греции (Микены, Тиринф). Троянская война. Вторжение дорийских племен. Поэмы Гомера «Илиада», «Одиссея».

Греческие полисы

Подъем хозяйственной жизни после «темных веков». Развитие земледелия и ремесла. Становление полисов, их политическое устройство. Аристократия и демос. Великая греческая колонизация. Метрополии и колонии.

Афины: утверждение демократии. Законы Солона. Реформы Клисфена, их значение. Спарта: основные группы населения, политическое устройство. Организация военного дела. Спартанское воспитание.

Греко-персидские войны. Причины войн. Походы персов на Грецию. Битва при Марафоне, ее значение. Усиление афинского могущества; Фемистокл. Битва при Фермопилах. Захват персами Аттики. Победы греков в Саламинском сражении, при Платеях и Микале. Итоги греко-персидских войн.

Возвышение Афинского государства. Афины при Перикле. Хозяйственная жизнь. Развитие рабовладения. Пелопоннесская война: причины, участники, итоги. Упадок Эллады.

Культура Древней Греции

Религия древних греков; пантеон богов. Храмы и жрецы. Развитие наук. Греческая философия. Школа и образование. Литература. Греческое искусство: архитектура, скульптура. Повседневная жизнь и быт древних греков. Досуг (театр, спортивные состязания). Общегреческие игры в Олимпии.

Македонские завоевания. Эллинизм

Возвышение Македонии. Политика Филиппа II. Главенство Македонии над греческими полисами. Коринфский союз. Александр Македонский и его завоевания на Востоке. Распад державы Александра Македонского. Эллинистические государства Востока. Культура эллинистического мира. Александрия Египетская.

Древний Рим

Возникновение Римского государства

Природа и население Апеннинского полуострова в древности. Этрусские города-государства. Наследие этрусков. Легенды об основании Рима. Рим эпохи царей. Республика римских граждан. Патриции и плебеи. Управление и законы. Римское войско. Верования древних римлян. Боги. Жрецы. Завоевание Римом Италии.

Римские завоевания в Средиземноморье

Войны Рима с Карфагеном. Ганнибал; битва при Каннах. Поражение Карфагена. Установление господства Рима в Средиземноморье. Римские провинции.

Поздняя Римская республика. Гражданские войны

Подъем сельского хозяйства. Латифундии. Рабство. Борьба за аграрную реформу. Деятельность братьев Гракхов: проекты реформ, мероприятия, итоги. Гражданская война и установление диктатуры Суллы. Восстание Спартака. Участие армии в гражданских войнах. Первый триумвират. Гай Юлий Цезарь: путь к власти, диктатура. Борьба между наследниками Цезаря. Победа Октавиана.

Расцвет и падение Римской империи

Установление императорской власти. Октавиан Август. Императоры Рима: завоеватели и правители. Римская империя: территория, управление. Римское гражданство. Повседневная жизнь в столице и провинциях. Возникновение и распространение христианства. Император Константин I, перенос столицы в Константинополь. Разделение Римской империи на Западную и Восточную части.

Начало Великого переселения народов. Рим и варвары. Падение Западной Римской империи.

Культура Древнего Рима

Римская литература, золотой век поэзии. Ораторское искусство; Цицерон. Развитие наук. Римские историки. Искусство Древнего Рима: архитектура, скульптура. Пантеон.

Обобщение

Историческое и культурное наследие цивилизаций Древнего мира.

6 класс

История средних веков

Средние века.

Понятие и хронологические рамки. Раннее Средневековье Начало Средневековья. Великое переселение народов.

Образование варварских королевств.

Народы Европы в раннее Средневековье. Франки: расселение, занятия, общественное устройство. Законы франков; «Салическая правда». Держава Каролингов: этапы формирования, короли и подданные. Карл Великий. Распад Каролингской империи. Образование государств во Франции, Германии, Италии. Священная Римская империя. Британия и Ирландия в раннее Средневековье. Норманны: общественный строй, завоевания. Ранние славянские государства. Складывание феодальных отношений в странах Европы. Христианизация Европы. Светские правители и папы. Культура раннего Средневековья.

Византийская империя в IV—XI вв.: территория, хозяйство, управление. Византийские императоры; Юстиниан. Кодификация законов. Власть императора и церковь. Внешняя политика Византии: отношения с соседями, вторжения славян и арабов. Культура Византии.

Арабы в VI—XI вв.

Расселение, занятия. Возникновение и распространение ислама. Завоевания арабов. Арабский халифат, его расцвет и распад. Арабская культура.

Средневековое европейское общество.

Аграрное производство. Феодальное землевладение. Феодальная иерархия. Знать и рыцарство: социальный статус, образ жизни.

Крестьянство.

Феодальная зависимость, повинности, условия жизни. Крестьянская община.

Города

Центры ремесла, торговли, культуры. Городские сословия. Цехи и гильдии. Городское управление. Борьба городов и сеньоров. Средневековые города-республики. Облик средневековых городов. Быт горожан.

Церковь и духовенство.

Разделение христианства на католицизм и православие. Отношения светской власти и церкви. Крестовые походы: цели, участники, результаты. Духовно-рыцарские ордены. Ереси: причины возникновения и распространения. Преследование еретиков.

Государства Европы в XII—XV вв.

Усиление королевской власти в странах Западной Европы. Сословнопредставительная монархия. Образование централизованных государств в Англии, Франции. Столетняя война; Ж. д'Арк. Германские государства в XII—XV вв. Реконкиста и образование централизованных государств на Пиренейском полуострове. Итальянские республики в XII—XV вв. Экономическое и социальное развитие европейских стран. Обострение социальных противоречий в XIV в. (Жакерия, восстание УотаТайлера). Гуситское движение в Чехии.

Византийская империя и славянские государства в XII—XV вв.

Экспансия турок-османов и падение Византии.

Культура средневековой Европы.

Представления средневекового человека о мире. Место религии в жизни человека и общества. Образование: школы и университеты. Сословный характер культуры. Средневековый эпос. Рыцарская литература. Городской и крестьянский фольклор. Романский и готический стили в художественной культуре. Развитие знаний о природе и человеке. Гуманизм. Раннее Возрождение: художники и их творения.

Страны Востока в Средние века.

Османская империя: завоевания турок-османов, управление империей, положение покоренных народов. Монгольская держава: общественный строй монгольских племен, завоевания Чингисхана и его потомков, управление подчиненными территориями. Китай: империи, правители и подданные, борьба против завоевателей. Япония в Средние века. Индия: раздробленность индийских княжеств, вторжение мусульман, Делийский султанат. Культура народов Востока. Литература. Архитектура. Традиционные искусства и ремесла.

Государства доколумбовой Америки.

Общественный строй. Религиозные верования населения. Культура. Историческое и культурное наследие Средневековья.

Роль и место России в мировой истории.

Проблемы периодизации российской истории. Источники по истории России. Основные этапы развития исторической мысли в России.

Народы и государства на территории нашей страны в древности.

Заселение территории нашей страны человеком. Каменный век. Особенности перехода от присваивающего хозяйства к производящему на территории Северной Евразии.Ареалы древнейшего земледелия и скотоводства. Появление металлических орудий и их влияние на первобытное общество. Центры древнейшей металлургии в Северной Евразии. Кочевые общества евразийских степей в эпоху бронзы и раннем железном веке. Степь и ее роль в распространении культурных взаимовлияний. Народы, проживавшие на этой территории до середины I тысячелетия до н.э. Античные города-государства Северного Причерноморья. Боспорское царство. Скифское царство. Дербент.

Восточная Европа в середине I тыс. н.э.

Великое переселение народов. Миграция готов. Нашествие гуннов. Вопрос о славянской прародине и происхождении славян. Расселение славян, их разделение на три ветви – восточных, западных и южных. Славянские общности Восточной Европы. Их соседи – балты и финно-угры. Хозяйство восточных славян, их общественный строй и политическая организация. Возникновение княжеской власти. Традиционные верования. Страны и народы Восточной Европы, Сибири и Дальнего Востока. Тюркский каганат. Хазарский каганат. Волжская Булгария.

Образование государства Русь.

Западная Европа (11-15 века). Славянские государства и Византия в 14 -15 веках. Культура Западной Европы в Средние века. Народы Азии, Африки и Америки в Средние века Исторические условия

складывания русской государственности: природно-климатический фактор и политические процессы в Европе в конце I тыс. н. э. Формирование новой политической и этнической карты континента.

Государства Центральной и Западной Европы.

Первые известия о Руси. Проблема образования Древнерусского государства. Начало династии Рюриковичей.

Формирование территории государства Русь.

Дань и полюдье. Первые русские князья. Отношения с Византийской империей, странами Центральной, Западной и Северной Европы, кочевниками европейских степей. Русь в международной торговле. Путь из варяг в греки. Волжский торговый путь.

Принятие христианства и его значение.

Византийское наследие на Руси. Русь в конце X – начале XII в.

Территория и население государства Русь/Русская земля.

Крупнейшие города Руси. Новгород как центр освоения Севера Восточной Европы, колонизация Русской равнины. Территориально-политическая структура Руси: волости. Органы власти: князь, посадник, тысяцкий, вече. Внутриполитическое развитие. Борьба за власть между сыновьями Владимира Святого. Ярослав Мудрый. Русь при Ярославичах. Владимир Мономах. Русская церковь. Общественный строй Руси: дискуссии в исторической науке. Князья, дружина. Духовенство. Городское население. Купцы. Категории рядового и зависимого населения. Древнерусское право: Русская Правда, церковные уставы. Русь в социально-политическом контексте Евразии. Внешняя политика и международные связи: отношения с Византией, печенегами, половцами (Дешт-и-Кипчак), странами Центральной, Западной и Северной Европы.

Культурное пространство Русь в культурном контексте Евразии.

Картина мира средневекового человека. Повседневная жизнь, сельский и городской быт. Положение женщины. Дети и их воспитание. Календарь и хронология. Древнерусская культура. Формирование единого культурного пространства. Кирилло-мефодиевская традиция на Руси. Письменность. Распространение грамотности, берестяные грамоты. «Новгородская псалтирь». «Остромирово Евангелие». Появление древнерусской литературы. «Слово о Законе и Благодати». Произведения летописного жанра. «Повесть временных лет». Первые русские жития. Произведения Владимира Мономаха. Иконопись. Искусство книги. Архитектура. Начало храмового строительства: Десятинная церковь, София Киевская, София Новгородская. Материальная культура. Ремесло. Военное дело и оружие.

Русь в середине XII – начале XIII в.

Формирование системы земель – самостоятельных государств. Важнейшие земли, управляемые ветвями княжеского рода Рюриковичей: Черниговская, Смоленская, Галицкая, Волынская, Суздальская. Земли, имевшие особый статус: Киевская и Новгородская. Эволюция общественного строя и права.Внешняя политика русских земель в евразийском контексте. Формирование региональных центров культуры: летописание и памятники литературы: Киево-Печерский патерик, моление Даниила Заточника, «Слово о полку Игореве». Белокаменные храмы Северо-Восточной Руси: Успенский собор во Владимире, церковь Покрова на Нерли, Георгиевский собор Юрьева-Польского.

Русские земли в середине XIII - XIV в.

Возникновение Монгольской империи. Завоевания Чингисхана и его потомков. Походы Батыя на Восточную Европу. Возникновение Золотой орды. Судьбы русских земель после монгольского нашествия. Система зависимости русских земель от ордынских ханов (т.н. «ордынское иго»). Южные и западные русские земли. Возникновение Литовского государства и включение в его состав части русских земель. Северо-западные земли: Новгородская и Псковская. Политический строй Новгорода и Пскова. Роль вече и князя. Новгород в системе балтийских связей. Ордена крестоносцев и борьба с их экспансией на западных границах Руси. Александр Невский: его взаимоотношения с Ордой. Княжества Северо-Восточной Руси. Борьба за великое княжение Владимирское. Противостояние Твери и Москвы. Усиление Московского княжества. Дмитрий Донской. Куликовская битва. Закрепление первенствующего положения московских князей. Перенос митрополичьей кафедры в Москву. Роль православной церкви в ордынский период русской истории. Сергий Радонежский. Расцвет раннемосковского искусства. Соборы Кремля.

Народы и государства степной зоны Восточной Европы и Сибири в XIII-XV вв.

Золотая орда: государственный строй, население, экономика, культура. Города и кочевые степи. Принятие ислама. Ослабление государства во второй половине XIV в., нашествие Тимура. Распад Золотой орды, образование татарских ханств. Казанское ханство. Сибирское ханство. Астраханское ханство. Ногайская орда. Крымское ханство. Касимовское ханство. Дикое поле. Народы Северного Кавказа. Итальянские фактории Причерноморья (Каффа, Тана, Солдайя и др) и их роль в системе торговых и политических связей Руси с Западом и Востоком.

Культурное пространство.

Изменения в представлениях о картине мира в Евразии в связи с завершением монгольских завоеваний. Культурное взаимодействие цивилизаций. Межкультурные связи и коммуникации (взаимодействие и взаимовлияние русской культуры и культур народов Евразии). Летописание. Памятники Куликовского цикла. Жития. Епифаний Премудрый. Архитектура. Изобразительное искусство. Феофан Грек. Андрей Рублев.

Формирование единого Русского государства в XV веке.

Борьба за русские земли между Литовским и Московским государствами. Объединение русских земель вокруг Москвы. Междоусобная война в Московском княжестве второй четверти XV в. Василий Темный. Новгород и Псков в XV в.: политический строй, отношения с Москвой, Ливонским орденом, Ганзой, Великим княжеством Литовским. Падение Византии и рост церковно-политической роли Москвы в православном мире. Теория «Москва – третий Рим». Иван III. Присоединение Новгорода и Твери. Ликвидация зависимости от Орды. Расширение международных связей Московского государства. Принятие общерусского Судебника. Формирование аппарата управления единого государства. Перемены в устройстве двора великого князя: новая государственная символика; царский титул и регалии; дворцовое и церковное строительство. Московский Кремль.

Культурное пространство.

Изменения восприятия мира. Сакрализация великокняжеской власти. Флорентийская уния. Установление автокефалии русской церкви. Внутрицерковная борьба (иосифляне и нестяжатели, ереси). Развитие культуры единого Русского государства. Летописание: общерусское и региональное. Житийная литература. «Хожение за три моря» Афанасия Никитина. Архитектура. Изобразительное искусство. Повседневная жизнь горожан и сельских жителей в древнерусский и раннемосковский периоды.

7 класс

История нового времени XV – XVII вв.

От Средневековья к Новому времени. Понятие о Новом времени. Традиционное феодальное общество и его характеристика. Что изучает Новая история. Понятие «Новое время» как эпоха «пробуждения умов». Где и когда появился этот термин. Хронологические границы и этапы Нового времени. Познание окружающего мира, его мироустройства (законов) изменяло мировоззрение, образ жизни, хозяйственную жизнь, появление машинного производства. Новое время - эпоха великих изменений. Человек Нового времени. Развитие личностных характеристик человека, его стремление к самостоятельности и успеху. Предприниматели. Что связывает нас с Новым временем. Близость во времени. Облик современных городов. Экономика и политика. Активность и социальность человека Нового времени. Запад и Восток: особенности общественного устройства и экономического развития.

РАЗДЕЛ I. МИР В НАЧАЛЕ НОВОГО ВРЕМЕНИ. ВЕЛИКИЕ ГЕОГРАФИЧЕСКИЕ ОТКРЫТИЯ.

Встреча миров. Великие географические открытия и их последствия.

Новые изобретения и усовершенствования. Новые источники энергии - ветряная мельница, каменный уголь. Книгопечатание. Расширение тематики книг. Географические представления. Революция в горнорудном промысле. Успехи в металлургии. Новое в военном деле. «Рыцарство было уничтожено пушкой». Усовершенствования в мореплавании и кораблестроении. Морские карты. Почему манили новые земли. Испания и Португалия ищут новые морские пути на Восток. Португалия _ лидер исследования путей в Индию. Энрике Мореплаватель. Открытие ближней Атлантики. Вокруг Африки в Индию. БартоломеуДиаш. Васко да Гама. Свидетельства эпохи. Четыре путешествия Христофора Колумба. Второе открытие нового материка: АмеригоВеспуччи. Представление о Новом Свете. Первое кругосветное путешествие. Фернандо Магеллан. Земля - шар. Западноевропейская колонизация новых земель. Поход за золотом. Испанцы и португальцы в Новом Свете. Эрнандо Кортес. В поисках Эльдорадо. Владения португальцев в Азии. Значение Великих географических открытий. Изменение старых

географических представлений о мире. Революция цен. Создание первых колониальных империй. Начало складывания мирового рынка. Сближение индустриального и традиционного миров.

Усиление королевской власти в XVI-XVII вв.

Абсолютизм в Европе. Разложение традиционных отношений и формирование новых. Складывание абсолютизма в политике управления европейских государств. Значение абсолютизма для социального, экономического, политического и культурного развития общества. Парламент и король: сотрудничество и подобострастие. Единая система государственного управления. Судебная и местная власть под контролем короля. «Ограничители» власти короля. Король - наместник Бога на Земле. Слагаемые культа короля. Королевская армия. Система налогообложения. Единая экономическая политика. Складывание централизованных национальных государств и национальной церкви. Появление республик в Европе. Короли, внёсшие вклад в изменение облика Европы: Генрих VIII Тюдор, Елизавета Тюдор, Яков I Стюарт, Людовик XIV Бурбон.

Дух предпринимательства преобразует экономику.

Условия развития предпринимательства. Новое в торговле. Рост городов и торговли. Складывание мировых центров торговли. Торговые компании. Право монополии. Накопление капиталов. Банки и биржи. Появление государственных банков. Переход от ремесла к мануфактуре. Причины возникновения и развития мануфактур. Мануфактура - предприятие нового типа. Разделение труда. Наёмный труд. Рождение капитализма.

Европейское общество в раннее новое время.

Изменения в социальной структуре общества, его основные занятия. Новые социальные группы европейского общества, их облик. Буржуазия эпохи раннего Нового времени Условия жизни, труда крестьянства Европы. Новое дворянство - джентри и старое дворянство. Низшие слои населения. Бродяжничество. Борьба государства с нищими. Законы о нищих. Способы преодоления нищенства.

Повседневная жизнь.

Европейское население и основные черты повседневной жизни. Главные беды - эпидемии, голод и войны Продолжительность жизни. Личная гигиена. «Столетия редкого человека». Короткая жизнь женщины. Революция в еде и питании. Искусство кулинарии. Домоведение. Революция в одежде. Европейский город Нового времени, его роль в культурной жизни общества.

Великие гуманисты Европы.

От раннего к высокому Возрождению. Образованность как ценность. Гуманисты о месте человека во Вселенной. Гуманист из Роттердама. Утверждение новых гуманистических идеалов. Первые утопии об общественном устройстве: Томас Мор, Франсуа Рабле. Мишель Монтень: «Опыты» - рекомендации по самосовершенствованию. Рим и обновление его облика в эпоху Возрождения.

Мир художественной культуры Возрождения.

Эпоха Возрождения и её характерные черты. Зарождение идей гуманизма и их воплощение в литературе и искусстве. Идеал гармоничного человека, созданный итальянскими гуманистами. Уильям Шекспир и театр как школа формирования нового, человека. Произведения и герои У. Шекспира. Творчество Мигеля Сервантеса - гимн человеку Нового времени. Эпоха «титанов». Гуманистические тенденции в изобразительном искусстве. «Титаны Возрождения». Формирование новой, гуманистической культуры и вклад в её развитие - Леонардо да Винчи, Микеланджело Буонарроти, Рафаэль Санти. География и особенности искусства: Испания и Голландия XVIIв. Своеобразие Высокого искусства Северного Возрождения: Питер Брейгель Старший; гуманистическая личность в портретах Альбрехта Дюрера. Музыкальное искусство Западной Европы. Развитие светской музыкальной культуры. Мадригалы. Домашнее музицирование. Превращение музыки в одно из светских искусств.

Развитие новой европейской культуры.

Условия развития революции в естествознании. Действие принципа авторитетности в средневековой Европе и его проявление. Критический взгляд гуманистов на окружающий мир и его последствия. Открытия, определившие новую картину мира. Жизнь и научное открытие Николая Коперника. Открытие и подвиг во имя науки Джордано Бруно. Галилео Галилей и его открытия. Вклад Исаака Ньютона в создание новой картины мира в ХУН в. Фрэнсис Бэкон о значении опыта в познании природы. Рене Декарт о роли научных исследований. Фрэнсис Бэкон и Рене Декарт - основоположники философии Нового времени. Влияние научных открытий Нового времени на технический прогресс и самосознание человека.

Начало реформации в Европе. Обновление христианства.

Влияние Великих географических открытий и идей гуманизма на представления европейца о самом себе. Кризис и начало раскола католической церкви. Реформация - борьба за переустройство церкви. Причины Реформации и широкого её распространения в Европе. Германия - родина Реформации церкви. Мартин Лютер: человек и общественный деятель. 95 тезисов против индульгенций. «Спасение верой» - суть учения Мартина Лютера. Крестьянская война в Германии. Протестантство и лютеранская церковь в Германии. Пастор - протестантский проповедник. Распространение Реформации в Европе. Контрреформация. Географический охват Реформацией Европы и его причины. Ценности, учение и церковь Жана Кальвина. Идея о предопределении судьбы человека. Социальный эффект учения Кальвина. Жестокость осуждения предателей кальвинизма. «Рим кальвинизма». Борьба католической церкви против еретичных учений. Контрреформация: её идеологи и воплотители. Орден иезуитов и его создатель - Игнатий Лойола. Цели, средства расширения власти папы римского. Тридентский собор.

Королевская власть и Реформация в Англии.

Борьба за господство на море. Последствия Войны Алой и Белой розы для Англии. Генрих VIII: от защитника веры к религиозной реформе. Особенности Реформации католической церкви в Англии. Англиканская церковь. Попытка Контрреформации: политика Марии Кровавой. «Золотой век ЕлизаветыI» - укрепление англиканской церкви и государства. Пуритане. Политика предотвращения религиозных войн. Соперничество с Испанией за морское господство. Итоги правления королевы Елизаветы 1.

Религиозные войны и укрепление абсолютной монархии во Франции.

Французы - кальвинисты-гугеноты. Разрастание противостояния между католиками и гугенотами. Начало религиозных войн. Различия в методах противников. Варфоломеевская ночь: кровавый суд католиков над гугенотами. Нантский эдикт короля Генриха IV Бурбона. Реформы Ришелье, ришелье как идеолог и создатель системы абсолютизма во Франции. Франция - сильнейшее государство на европейском континенте.

РАЗДЕЛ II. ПЕРВЫЕ РЕВОЛЮЦИИ НОВОГО ВРЕМЕНИ. МЕЖДУНАРОДНЫЕ ОТНОШЕНИЯ

Освободительная война в Нидерландах.

Рождение Республики Соединенных провинций Нидерланды – «жемчужина в короне Габсбургов». Нидерландская революция и рождение свободной Республики Голландии. Нидерланды - «жемчужина в короне Габсбургов». Особенности географического, экономического и политического развития Нидерландов в XVI в. Становление капиталистических отношений в стране. Противоречия с Испанией. Преследования протестантов. Иконоборческое движение. Начало освободительной войны. Вильгельм Оранский. Время террора «кровавого герцога» Альбы. Лесные и морские гёзы. Утрехтская уния. Рождение Республики Соединённых провинций. Голландская республика - самая экономически развитая страна в Европе. Центр экономической жизни - Амстердам.

Парламент против короля. Революция в Англии. Путь к парламентской монархии.

Англия - первая страна в Европе с конституционной парламентской монархией. Англия накануне революции. Причины революции. Пуританская этика и образ жизни. Личное правление короля Карла 1 Стюарта. Противостояние короля и парламента. Начало революции - созыв Долгого парламента. Гражданская война короля с парламентом. Великая ремонстрация. Оливер Кромвель и создание армии «нового образца». Битва при Нейзби. Реформы парламента. Дальнейшее нарастание противостояния: казнь короля. Англия - республика. Реформы английского парламента. Движение протеста: левеллеры и диггеры. Кромвель. Внутренние и международные последствия гражданской войны. Разгон Долгого парламента. Кромвель - пожизненный лорд-протектор Английской республики. Преобразования в стране. Борьба за колонии и морское господство. Реставрация Стюартов. Конец революции. «Славная революция» 1688 г. и рождение парламентской монархии. «Habeascorpusact - закон, утверждавший права ареста и привлечение к суду обвиняемого. Билль о правах. Парламентская система в Англии как условие развития индустриального общества. Акт о престолонаследии. Преобразование Англии в Соединённое королевство, или Великобританию. Ослабление власти короля, усиление исполнительной власти. Ганноверская династия. Складывание двухпартийной политической системы: тори и виги. Англия - владычица морей. Начало и конец эпохи вигов.

Международные отношения в XVI-XVII вв.

Причины международных конфликтов в Европе в XVI- XVIIIвв. Соперничество между Францией, Англией и Испанией. Тридцатилетняя война - первая общеевропейская война. Причины и начало войны. Основные военные действия. Альбрехт Валленштейн и его концепция войны. Вступление в войну Швеции. Густав II Адольф - крупнейший полководец и создатель новой военной системы. Окончание

войны и её итоги. Условия и значение Вестфальского мира. Европа в XVIII в. Северная война России и Дании против Швеции. Общеевропейская война - Семилетняя война, её участники, итоги и значение. Восточный вопрос. Война за испанское наследство - война за династические интересы и за владение колониями. Влияние европейских войн на международные отношения. Влияние Великой французской революции на европейский международный процесс.

РАЗДЕЛ III. ТРАДИЦИОННЫЕ ОБЩЕСТВА ВОСТОКА. НАЧАЛО ЕВРОПЕЙСКОЙ КОЛОНИЗАЦИИ

Блистательная Порта.

Период расцвета и начало упадка.Османская империя: от могущества к упадку.

Индия, Китай и Япония: традиционное общество в эпоху раннего нового времени.

Земля принадлежит государству. Деревенская община и её отличия в разных цивилизациях Востока. Государство - регулятор хозяйственной жизни. Замкнутость сословного общества. Разложение сословного строя. Города под контролем государства. Религии Востока: конфуцианство, буддизм, индуизм, синтоизм. Религии Востока - путь самосовершенствования. Индия: держава Великих Моголов. Бабур.Маньчжурское завоевание Китая. Империя Цин в Китае. Общественное устройство Цинской империи. Образование централизованного государства и установление сегунатаТокугава в Японии. Сословный характер общества. Самураи и крестьяне.

Индия, Китай и Япония. Начало европейской колонизации.

Индия. Акбар и его политика реформ: «мир для всех». Начало европейской колонизации Индии. «Закрытие» Китая. Направления русско-китайских отношений. Начало европейской колонизации Японии.

ИСТОРИЯ РОССИИ

Раздел I. Россия в XVI в.

Мир после Великих географических открытий.

Модернизация как главный вектор европейского развития. Формирование централизованных государств в Европе и зарождение европейского абсолютизма. Завершение объединения русских земель вокруг Москвы и формирование единого Российского государства. Центральные органы государственной власти. Приказная система. Боярская дума. Система местничества. Местное управление. Наместники. Принятие Иваном IV царского титула. Реформы середины XVI в. Избранная рада. Появление Земских соборов. Специфика сословного представительства в России. Отмена кормлений. «Уложение о службе». Судебник 1550 г. «Стоглав». Земская реформа. Опричнина, дискуссия о её характере. Противоречивость фигуры Ивана Грозного и проводимых им преобразований. Экономическое развитие единого государства. Создание единой денежной системы. Начало закрепощения крестьянства. Перемены в социальной структуре российского общества в XVI в. Внешняя политика России в XVI в. Присоединение Казанского и Астраханского ханств, Западной Сибири как факт победы оседлой цивилизации над кочевой. Многообразие системы управления многонациональным государством. Приказ Казанского дворца. Начало освоения Урала и Сибири. Войны с Крымским ханством. Ливонская война. Полиэтнический характер населения Московского царства. Православие как основа государственной идеологии. Теория «Москва — Третий Рим». Учреждение патриаршества. Сосуществование религий. Россия в системе европейских международных отношений в XVI в. Культурное пространство Культура народов России в XVI в. Повседневная жизнь в центре и на окраинах страны, в городах и сельской местности. Быт основных сословий.

РАЗДЕЛ II.

Смутное время.

Россия при первых Романовых. Россия и Европа в начале XVII в. Смутное время, дискуссия о его причинах. Пресечение царской династии Рюриковичей. Царствование Бориса Годунова. Самозванцы и самозванство. Борьба против интервенции сопредельных государств. Подъём национально-освободительного движения. Народные ополчения. Прокопий Ляпунов. Кузьма Минин и Дмитрий Пожарский. Земский собор 1613 г. и его роль в развитии сословно-представительской системы. Избрание на царство Михаила Фёдоровича Романова. Итоги Смутного времени. Россия при первых Романовых. Михаил Фёдорович, Алексей Михайлович, Фёдор Алексеевич. Восстановление экономики страны. Система государственного управления: развитие приказного строя. Соборное уложение 1649 г. Юридическое оформление крепостного права и территория его распространения. Укрепление самодержавия. Земские соборы и угасание соборной практики. Отмена местничества. Новые явления в

экономической жизни в XVII в. в Европе и в России. Постепенное включение России в процессы модернизации. Начало формирования всероссийского рынка и возникновение первых мануфактур. Социальная структура российского общества. Государев двор, служилый город, духовенство, торговые люди, посадское население, стрельцы, служилые иноземцы, казаки, крестьяне, холопы. Социальные движения второй половины XVII в. Соляной и Медный бунты. Псковское восстание. Восстание под предводительством Степана Разина. Вестфальская система международных отношений. Россия как субъект европейской политики. Внешняя политика России в XVII в. Смоленская война. Вхождение в состав России Левобережной Украины. Переяславская рада. Войны с Османской империей, Крымским ханством и Речью Посполитой. Отношения России со странами Западной Европы и Востока. Завершение присоединения Сибири. Народы Поволжья и Сибири в XVI—XVII вв. Межэтнические отношения. Православная церковь, ислам, буддизм, языческие верования в России в XVII в. Раскол в Русской православной церкви.

Культурное пространство.

Культура народов России в XVII в. Архитектура и живопись. Русская литература. «Домострой». Начало книгопечатания. Публицистика в период Смутного времени. Возникновение светского начала в культуре. Немецкая слобода. Посадская сатира XVII в. Поэзия. Развитие образования и научных знаний. Газета «Вести-Куранты». Русские географические открытия XVII в. Быт, повседневность и картина мира русского человека в XVII в. Народы Поволжья и Сибири.

8 класс

Рождение Нового мира.

Великие просветители. Просветители XVIII в. - продолжатели дела гуманистов эпохи Возрождения. Идеи Просвещения как мировоззрение укрепляющей свои позиции буржуазии. Ценности просветителей. Образование как решающий ресурс развития общества. Идеи прогресса и веры в безграничные возможности человека. Учение Джона Локка о «естественных» правах человека и теория общественного договора. Представление о цели свободы как стремлении к счастью. Шарль Монтескье: теория разделения властей «О духе законов». Вольтер: поэт, историк, философ. Идеи Вольтера об общественно-политическом устройстве общества, его ценностях. Идеи Ж.-Ж. Руссо: концепция о народном суверенитете: принципы равенства и свободы в программе преобразований. Идеи энциклопедистов - альтернатива существующим порядкам в странах Европы. Экономические учения А. Смита и Ж. Тюрго. Влияние идей просветителей на формирование представлений о гражданском обществе, правовом государстве в Европе и Северной Америке. Манифест эпохи Просвещения.

Мир художественной культуры Просвещения.

Вера человека в собственные возможности. Поиск идеала, образа героя эпохи. Образ человека новой эпохи (буржуа) в художественной литературе - Д. Дефо. Д. Свифт: сатира на пороки современного ему буржуазного общества. Гуманистические ценности эпохи Просвещения и их отражение в творчестве П. Бомарше, Ф. Шиллера, И. Гёте. Живописцы знати. Франсуа Буше. А. Ватто. Придворное искусство. «Певцы третьего сословия»: У. Хогарт, Ж. Б. С. Шарден. Свидетель эпохи: Жак Луи Давид. Музыкальное искусство эпохи Просвещения в XVI11 в.: И. С. Баха, В. А. Моцарта, Л. Ван Бетховена. Архитектура эпохи великих царствований. Секуляризация культуры.

Европа в век Просвещения. На пути к индустриальной эре.

Аграрная революция в Англии. Складывание новых отношений в английской деревне. Развитие капиталистического предпринимательства в деревне. Промышленный переворот в Англии, его предпосылки и особенности. Техническая и социальная сущность промышленного переворота. Внедрение машинной техники. Изобретения в ткачестве. Паровая машина англичанина Джеймса Уатта. Изобретение Р. Аркрайта. Изобретения Корба и Модсли. Появление фабричного производства: труд и быт рабочих. Формирование основных классов капиталистического общества: промышленной буржуазии и пролетариата. Жестокие правила выживания в условиях капиталистического производства. Социальные движения протеста рабочих (луддизм). Цена технического прогресса.

Международные отношения в XVIII в.

Война за испанское наследство. Северная война. Семилетняя война Русско-турецкая война.

Эпоха революцийАнглийские колонии в Северной Америке.

Распространение европейской цивилизации за Атлантику. Первые колонии в Северной Америке и их жители. Колониальное общество и хозяйственная жизнь. Управление колониями. Формирование

североамериканской нации. Идеология американского общества. Культура и общественная жизнь в колониях. Конфликт с метрополией. Патриотические организации колонистов. Б. Франклин - великий наставник «юного капитализма».

Война за независимость. Создание Соединенных Штатов Америки.

Причины войны североамериканских колоний за свободу и справедливость. Первый Континентальный конгресс и его последствия. Т. Джефферсон и Дж. Вашингтон. Патриоты и лоялисты. Декларация независимости США. Образование США. Торжество принципов народного верховенства и естественного равенства людей. Военные действия и создание регулярной армии. Успешная дипломатия и завершение войны. Итоги и значение войны за независимость США. Конституция США 1787 г. и её отличительные особенности. Устройство государства. Политическая система США. Билль о правах. Воплощение идей Просвещения в Конституции нового государства. Потеря Англией североамериканских колоний. Позиции Европы и России в борьбе североамериканских штатов за свободу. Историческое значение образования Соединённых Штатов Америки.

Франция в XVIII в.

Причины и начало Великой Французской революции.Ускорение социально-экономического развития Франции в XVIIJ в. Демографические изменения. Изменения в социальной структуре, особенности формирования французской буржуазии. Особенности положения третьего сословия. Французская мануфактура и её специфика. Влияние движения просветителей на развитие просветительской идеологии. Французская революция как инструмент разрушения традиционного порядка в Европе. Слабость власти Людовика XV. Кризис. Людовик XVI и его слабая попытка реформирования. Жак Тюрго и его программа. Начало революции. От Генеральных штатов к Учредительному собранию: отказ от сословного представительства, провозглашение Национального и Учредительного собраний. Падение Бастилии - начало революции. Муниципальная революция. Национальная гвардия. Деятельность Учредительного собрания. Конституционалисты у власти. О. Мирабо. Жильбер де Лафайет - герой Нового Света. Великая французская революция. От монархии к республике.Поход на Версаль. Главные положения Декларации прав человека и гражданина. Первые преобразования новой власти. Конституция 1791г. Варенскийкризис. Якобинский клуб. Законодательное собрание. Начало революционных войн. Свержение монархии. Организация обороны. Коммуна Парижа. Новые декреты. Победа при Вальми. Дантон, Марат, Робеспьер: личностные черты и особенности мировоззрения. Провозглашение республики. Казнь Людовика XVI: политический и нравственный аспекты. Неоднородность лагеря революции. Контрреволюционные мятежи. Якобинская диктатура и террор.

Великая французская революция.

Отякобинской диктатуры к 18 брюмера Наполеона Бонапарта. Движение санкюлотов и раскол среди якобинцев. Трагедия Робеспьера - «якобинца без народа». Термидорианский переворот и расправа с противниками. Причины падения якобинской диктатуры. Конституция 1795 г. Войны Директории. Генерал Бонапарт: военачальник, личность. Военные успехи Франции. Государственный переворот 9-10 ноября 1799 г. и установление консульства. Значение Великой французской революции. Дискуссия в зарубежной и отечественной историографии о характере, социальной базе и итогах.

Традиционные общества Востока.

Начало Европейской колонизации. Османская империя. Персия.

Разрушение традиционности восточных обществ европейскими колонизаторами. Индия. Кризис и распад империи Моголов. Основные события соперничества Португалии, Франции и Англии за Индию. Религии Востока: конфуцианство, буддизм, индуизм, синтоизм. Китай и Европа: культурное влияние. Правление сёгунов в Японии. СёгунатТокугава.«Закрытие» Японии. Русско-японские отношения.

РОССИЯ В КОНЦЕ XVII — XVIII в.

Россия в конце XVII — первой четверти XVIII в.

Политическая карта мира к началу XVIII в. Новые формы организации труда в передовых странах. Формирование мировой торговли и предпосылок мирового разделения труда. Новый характер взаимоотношений между Востоком и Западом. Политика колониализма. Роль и место России в мире Предпосылки масштабных реформ. А. Л. Ордин-Нащокин. В. В. Голицын. Начало царствования Петра I. Азовские походы. Великое посольство. Особенности абсолютизма в Европе и России. Преобразования Петра I. Реформы местного управления: городская и областная (губернская) реформы. Реформы государственного управления: учреждение Сената, коллегий, органов надзора и суда. Реорганизация

армии: создание флота, рекрутские наборы, гвардия. Указ о единонаследии. Церковная реформа. Упразднение патриаршества, учреждение Синода. Старообрядчество при Петре I. Положение протестантов, мусульман, буддистов, язычников. Оппозиция реформам Петра I. Дело царевича Алексея. Развитие промышленности. Мануфактуры и крепостной труд. Денежная и налоговая реформы. Подушная подать. Ревизии. Особенности российского крепостничества в XVIII в. и территория его распространения. Российское общество в Петровскую эпоху. Изменение социального статуса сословий и групп: дворянство, духовенство, купечество, горожане, крестьянство, казачество. Зарождение чиновничье-бюрократической системы. Табель о рангах. Правовой статус народов и территорий империи: Украина, Прибалтика, Поволжье, Приуралье, Северный Кавказ, Сибирь, Дальний Восток. Социальные и национальные движения в первой четверти XVIII в. Восстания в Астрахани, Башкирии, на Дону. Религиозные выступления. Россия в системе европейских и мировых международных связей. Внешняя политика России в первой четверти XVIII в. Северная война: причины, основные события, итоги. Ништадтский мир. Прутский и Каспийский походы. Провозглашение России империей. Формирование системы национальных интересов Российской империи на международной арене, рост её авторитета и влияния на мировой арене.

Культурное пространство империи в первой четверти XVIII в.

Культура и нравы. Повседневная жизнь и быт правящей элиты и основной массы населения. Нововведения, европеизация, традиционализм. Просвещение и научные знания. Введение гражданского шрифта и книгопечатание. Новое летоисчисление. Первая печатная газета «Ведомости». Ассамблеи, фейерверки. Санкт-Петербург — новая столица. Кунсткамера. Создание сети школ и специальных учебных заведений. Основание Академии наук и университета. Развитие техники. Строительство городов, крепостей, каналов. Литература, архитектура и изобразительное искусство. Петровское барокко. Итоги, последствия и значение петровских преобразований. Образ Петра I в русской истории и культуре. Человек в эпоху модернизации. Изменения в повседневной жизни сословий и народов России.

После Петра Великого: эпоха дворцовых переворотов.

Изменение места и роли России в Европе. Отношения с Османской империей в политике европейских стран и России. Дворцовые перевороты: причины, сущность, последствия. Фаворитизм. Усиление роли гвардии. Екатерина I. Пётр II. «Верховники». Анна Иоанновна. Кондиции — попытка ограничения абсолютной власти. Иоанн Антонович. Елизавета Петровна. Пётр III. Внутренняя политика в 1725—1762 гг. Изменение системы центрального управления. Верховный тайный совет. Кабинет министров. Конференция при высочайшем дворе. Расширение привилегий дворянства. Манифест о вольности дворянства. Ужесточение политики в отношении крестьянства, казачества, национальных окраин. Изменения в системе городского управления. Начало промышленного переворота в Европе и экономическое развитие России. Экономическая и финансовая политика. Ликвидация внутренних таможен. Развитие мануфактур и торговли. Учреждение Дворянского и Купеческого банков. Национальная и религиозная политика в 1725—1762 гг. Внешняя политика в 1725—1762 гг. Основные направления внешней политики. Россия и Речь Посполитая. Русско-турецкая война 1735—1739 гг. Русско-шведская война 1741—1742 гг. Начало присоединения к России казахских земель. Россия в Семилетней войне 1756—1763 гг. П. А. Румянцев. П. С. Салтыков. Итоги внешней политики.

Российская империя в период правления Екатерины II.

Россия в системе европейских и международных связей. Основные внешние вызовы. Научная революция второй половины XVIII в. Европейское Просвещение и его роль в формировании политики ведущих держав и России. Внутренняя политика Екатерины II. Просвещённый абсолютизм. Секуляризация церковных земель. Проекты реформирования России. Уложенная комиссия. Вольное экономическое общество. Губернская реформа. Жалованные грамоты дворянству и городам. Экономическая и финансовая политика правительства. Рост городов. Развитие мануфактурного производства. Барщинное и оброчное крепостное хозяйство. Крупные предпринимательские династии. Хозяйственное освоение Новороссии, Северного Кавказа, Поволжья, Урала. Социальная структура российского общества. Сословное самоуправление. Социальные и национальные движения. Восстание под предводительством Емельяна Пугачёва. Народы Прибалтики, Польши, Украины, Белоруссии, Поволжья, Новороссии, Северного Кавказа, Сибири, Дальнего Востока, Северной Америки в составе Российской империи. Немецкие переселенцы. Национальная политика. Русская православная церковь, католики и протестанты. Положение мусульман, иудеев, буддистов. Основные направления внешней политики. Восточный вопрос и политика России. Русско-турецкие войны. Присоединение Крыма. «Греческий проект». Участие России

в разделах Речи Посполитой. Воссоединение Правобережной Украины с Левобережной Украиной. Вхождение в состав России Белоруссии и Литвы. Формирование основ глобальной внешней политики России. Отношения с азиатскими странами и народами. Война за независимость в Северной Америке и Россия. Французская революция конца XVIII в. и политика противостояния России революционным движениям в Европе. Расширение территории России и укрепление её международного положения. Россия — великая европейская держава.

Россия при Павле I.

Изменение порядка престолонаследия. Ограничение дворянских привилегий. Ставка на мелкопоместное дворянство. Политика в отношении крестьян. Комиссия для составления законов Российской империи. Внешняя политика Павла I. Участие России в антифранцузских коалициях. Итальянский и Швейцарский походы А. В. Суворова. Военные экспедиции Ф. Ф. Ушакова. Заговор 11 марта 1801 г. и убийство императора Павла I.

Культурное пространство империи. Повседневная жизнь сословий в XVIII в.

Образование и наука в XVIII в. Влияние идей Просвещения на развитие образования и науки в России. Зарождение общеобразовательной школы. Основание Московского университета и Российской академии художеств. Смольный институт благородных девиц. Кадетский (шляхетский) корпус. Деятельность Академии наук. И. И. Шувалов. М. В. Ломоносов. Развитие естественных и гуманитарных наук. Становление русского литературного языка. Географические экспедиции. Достижения в технике. Литература. Живопись. Театр. Музыка. Архитектураи скульптура. Начало ансамблевой застройки городов.Перемены в повседневной жизни населения Российской империи. Сословный характер культуры и быта. Европеизация дворянского быта. Общественные настроения.Жизнь в дворянских усадьбах. Крепостные театры. Одежда и мода. Жилищные условия разных слоёв населения, особенности питания.

9 класс

Всеобщая история

Начало индустриальной эпохи.

От традиционного общества к обществу индустриальному. Черты традиционного общества. Основное содержание процесса модернизации. Эшелоны капиталистического развития. Проблемы, порожденные модернизацией.

Индустриальная революция: достижения и проблемы.

Основные технические изобретения и научные открытия. Успехи машиностроения. Переворот в средствах транспорта. Дорожное строительство. Военная техника. Новые источники энергии. Экономические кризисы как одна из причин перехода к монополистическому капитализму. Черты монополистического капитализма.

Индустриальное общество: новые проблемы и новые ценности.

Человек в изменившемся мире: материальная культура и повседневность Изменения в социальной структуре общества, вызванные индустриальной революцией. Миграция и эмиграция населения. Аристократия старая и новая. Новая буржуазия. Средний класс. Рабочий класс. Женский и детский труд. Новые условия быта. Изменения моды. Новые развлечения.

Наука: создание научной картины мира XIX в.

В зеркале художественных исканий. Литература и искусство. Причины быстрого развития естественно-математических наук. Основные научные открытия XIX – начала XX в., их значение. Открытия в области математики, физики, химии, биологии, медицины. XIX в. в зеркале художественных изысканий. Основные художественные направления в живописи и музыке.

Либералы, консерваторы и социалисты: какими должны быть общество и государство.

Причины появления главных идейно-политических течений XIX в. Характеристика основных положений либерализма, консерватизма, социализма. История развития социалистической мысли, воззрения социалистов утопистов. Причины возникновения неолиберализма, неоконсерватизма, основные течения в социалистическом лагере.

Страны Европы и США в первой половине XIX в.

Консульство и образование наполеоновской империи.

Режим личной власти Наполеона Бонапарта. Наполеоновская империя. Внутренняя и внешняя политика Наполеона в годы Консульства и Империи.

Разгром империи Наполеона. Венский конгресс.

Причины ослабления империи Наполеона Бонапарта. Поход в Россию, освобождение европейских государств, реставрация Бурбонов. Венский конгресс. Священный союз.

Англия: сложный путь к величию и процветанию.

Экономическое развитие Англии в XIX в. Политическая борьба. Парламентская реформа 1932., установление законодательного парламентского режима. Чартистское движение. Англия – крупнейшая колониальная держава.

Франция Бурбонов и Орлеанов: от революции 1830г. к новому политическому кризису. Экономическое развитие Франции в первой половине XIX в. Революция 1830 г. : причины и ход. Кризис Июльской монархии.

Франция: революция 1848г. и Вторая империя.

Причины революции 1848. Ход Февральской революции. Основные мероприятия Временного правительства и Учредительного собрания, июльское восстание рабочих в Париже Установление Второй республики. Внутренняя и внешняя политика Наполеона III.

Германия: на пути к единству.

«Нужна ли нам единая и неделимая Италия?» Вильгельм 1 и Отто фон Бисмарк. Экономическое и политическое развитие Германии и Италии в первой половине XIX в. Причины и цели революции 1848г. в Германии и Италии. Ход революции. Пруссия и Сардинское королевство – центры объединения Германии и Италии. Объединение Германии. Объединение Италии. Два пути объединения.

Война, изменившая карту Европы.

Парижская коммуна. Причины, ход, результаты франко-прусской войны, причины поражения Франции в этой войне. Сентябрьская революция 1870 г., провозглашение республики. Окончание войны. Причины восстания 18 марта 1871 г. Внутренняя политика Парижской коммуны. Причины поражения и роль Парижской коммуны в истории. США до середины XIX века.

Страны Европы и США во второй половине XIX – начале XX в.

Германская империя в конце XIX – начале XX в.

Борьба за место под солнцем. Политическая устройство. Политика «нового курса» - социальные реформы. От «нового курса» к мировой политике. Подготовка к войне.

Великобритания: конец Викторианской эпохи.

Экономическое развитие и причины замедления темпов развития промышленности Великобритании к концу XIX в. Колониальные захваты Великобритании в конце XIX в. и создание Британской колониальной империи. Система двух партий и эпоха реформ.

Франция: Третья республика.

Особенности экономического развития Франции в конце XIX в. – начале XX в. Особенности политического развития. Эпоха демократических реформ. Коррупция государственного аппарата. Внешняя политика Франции в конце XIX – начале XX в.

Италия: время реформ и колониальных захватов.

Особенности экономического развития Италии в конце XIX – начале XX в. Политическое развитие Италии. «Эра Джолитти». Внешняя политика Италии в конце XIX – начале XX в.

От Австрийской империи к Австро-Венгрии

Поиски выхода из кризиса. Характеристика Австрийской империи в первой половине XIX в. Революции 1848г. в Австрии и Венгрии. Образование Австро-Венгрии, особенности политического строя страны. Политическое и экономическое развитие Австро-Венгрии. Внешняя политика Австро-Венгрии в конце XIX – начале XX в..

США. Экономическое развитие. США в конце XIX в. Внешняя политика США в конце XIX – начале XX в. Политическое развитие США в конце XIX – начале XX в.

Международные отношения в конце XIX – начале XX вв. Международные отношения в конце XIX – начале XX вв.

Азия, Африка и Латинская Америка в XIX начале XX в.

Япония на пути к модернизации.

«Восточная мораль – западная техника». Черты традиционных обществ Востока. Причины реформ в Японии во второй половине XIX в. «Открытие» Японии. Реформы «эпохи Мэйдзи». Причины быстрой модернизации Японии. Особенности экономического развития Японии в XIX в. Внешняя политика японского государства во второй половине XIX в.

Китай: сопротивление реформам. «Открытие» Китая, «опиумные войны» Попытка модернизации Китая империей Цыси и императора Гуансюем. Причины поражения реформаторского движения. Восстание тайпинов и ихэтуаней.

Индия: насильственное разрушение традиционного общества.

Разрушение традиционного общества в Индии. Великое восстание 1857г.

Африка: континент в эпоху перемен. Традиционное общество. Раздел Африки. Создание ЮАС.

Латинская Америка в XIX – начале XX в.

Время перемен. Ход национальноосвободительной борьбы народов Латинской Америки против колониального гнета Испании. Итоги и значение освободительных войн в Латинской Америке в первой половине XIX в. Особенности экономического и политического развития стран Латинской Америки в XIX в.

История России

Александровская эпоха: государственный либерализм Европа на рубеже XVIII—XIX вв.

Революция во Франции, империя Наполеона I и изменение расстановки сил в Европе. Революции в Европе и Россия. Россия на рубеже XVIII—XIX вв.: территория, население, сословия, политический и экономический строй. Император Александр I. Конституционные проекты и планы политических реформ. Реформы М. М. Сперанского и их значение. Реформа народного просвещения и её роль в программе преобразований. Экономические преобразования начала XIX в. и их значение. Международное положение России. Основные цели и направления внешней политики. Георгиевский трактат и расширение российского присутствия на Кавказе. Вхождение Абхазии в состав России. Война со Швецией и включение Финляндии в состав Российской империи. Эволюция российско-французских отношений. Тильзитский мир. Отечественная война 1812 г.: причины, основное содержание, герои. Сущность и историческое значение войны. Подъём патриотизма и гражданского самосознания в российском обществе. Вклад народов России в победу. Становление индустриального общества в Западной Европе. Развитие промышленности и торговли в России. Проекты аграрных реформ. Социальный строй и общественные движения. Дворянская корпорация и дворянская этика. Идея служения как основа дворянской идентичности. Первые тайные общества, их программы. Власть и общественные движения. Восстание декабристов и его значение. Национальный вопрос в Европе и России. Политика российского правительства в Финляндии, Польше, на Украине, Кавказе. Конституция Финляндии 1809 г. и Польская конституция 1815 г. — первые конституции на территории Российской империи. Еврейское население России. Начало Кавказской войны. Венская система международных отношений и усиление роли России в международных делах. Россия — великая мировая держава.

Николаевская эпоха: государственный консерватизм Император Николай I.

Сочетание реформаторских и консервативных начал во внутренней политике Николая I и их проявления. Формирование индустриального общества, динамика промышленной революции, индустриализация в странах Западной Европы. Начало и особенности промышленного переворота в России. Противоречия хозяйственного развития. Изменения в социальной структуре российского общества. Особенности социальных движений в России в условиях начавшегося промышленного переворота. Общественная мысль и общественные движения. Россия и Запад как центральная тема общественных дискуссий. Особенности общественного движения 30—50-х гг. XIX в. Национальный вопрос в Европе, его особенности в России. Национальная политика Николая I. Польское восстание 1830—1831 гг. Положение кавказских народов, движение Шамиля. Положение евреев в Российской империи. Религиозная политика Николая I. Положение Русской православной церкви. Диалог власти с католиками, мусульманами, буддистами. Россия и революции в Европе. Политика панславизма. Причины англо-русских противоречий. Восточный вопрос. Крымская война и её итоги. Парижский мир и конец венской системы международных отношений.

Культурное пространство империи в первой половине XIX в.

Развитие образования. Научные открытия и развитие национальных научных школ. Русские первооткрыватели и путешественники. Кругосветные экспедиции. Открытие Антарктиды. Русское географическое общество. Особенности и основные стили в художественной культуре (романтизм, классицизм, реализм). Культура народов Российской империи. Взаимное обогащение культур. Российская культура как часть европейской культуры. Динамика повседневной жизни сословий.

Преобразования Александра II: социальная и правовая модернизация.

Европейская индустриализация во второй половине XIX в. Технический прогресс в промышленности и сельском хозяйстве ведущих стран. Новые источники энергии, виды транспорта и средства связи. Перемены в быту. Император Александр II и основные направления его внутренней политики. Отмена крепостного права, историческое значение реформы. Социально-экономические последствия Крестьянской реформы 1861 г. Перестройка сельскохозяйственного и промышленного производства. Реорганизация финансово-кредитной системы. Железнодорожное строительство. Завершение промышленного переворота, его последствия. Начало индустриализации и урбанизации. Формирование буржуазии. Рост пролетариата. Нарастание социальных противоречий. Политические реформы 1860—1870-х гг. Начало социальной и правовой модернизации. Становление общественного самоуправления. Судебная реформа и развитие правового сознания. Движение к правовому государству. Особенности развития общественной мысли и общественных движений в 1860—1890-е гг. Первые рабочие организации. Нарастание революционных настроений. Зарождение народничества. Рабочее, студенческое, женское движение. Либеральное и консервативное движения. Национальный вопрос, национальные войны в Европе и колониальная экспансия европейских держав в 1850— 1860-е гг. Рост национальных движений в Европе и мире. Нарастание антиколониальной борьбы. Народы Российской империи во второй половине XIX в. Завершение территориального роста Российской империи. Национальная политика самодержавия. Польское восстание 1863—1864 гг. Окончание Кавказской войны. Расширение автономии Финляндии. Народы Поволжья. Особенности конфессиональной политики. Основные направления и задачи внешней политики в период правления Александра II. Европейская политика России. Присоединение Средней Азии. Дальневосточная политика. Отношения с США, продажа Аляски.

«Народное самодержавие» Александра III.

Император Александр III и основные направления его внутренней политики. Попытки решения крестьянского вопроса. Начало рабочего законодательства. Усиление борьбы с политическим радикализмом. Политика в области просвещения и печати. Укрепление позиций дворянства. Ограничение местного самоуправления. Особенности экономического развития страны в 1880— 1890-е гг. Положение основных слоёв российского общества в конце XIX в. Развитие крестьянской общины в пореформенный период. Общественное движение в 1880—1890-е гг. Народничество и его эволюция. Распространение марксизма. Национальная и религиозная политика Александра III. Идеология консервативного национализма. Новое соотношение политических сил в Европе. Приоритеты и основные направления внешней политики Александра III. Ослабление российского влияния на Балканах. Сближение России и Франции. Азиатская политика России.

Культурное пространство империи во второй половине XIX века.

Подъём российской демократической культуры. Развитие системы образования и просвещения во второй половине XIX в. Школьная реформа. Естественные и общественные науки. Успехи фундаментальных естественных и прикладных наук. Географы и путешественники. Историческая наука. Критический реализм в литературе. Развитие российской журналистики. Революционно-демократическая литература. Русское искусство. Передвижники. Общественно-политическое значение деятельности передвижников. «Могучая кучка», значение творчества русских композиторов для развития русской и зарубежной музыки. Русская опера. Успехи музыкального образования. Русский драматический театр и его значение в развитии культуры и общественной жизни. Взаимодействие национальных культур народов России. Роль русской культуры в развитии мировой культуры. Изменения в быту: новые черты в жизни города и деревни. Рост населения. Урбанизация. Изменение облика городов. Развитие связи и городского транспорта. Жизнь и быт городских «верхов». Жизнь и быт городских окраин. Досуг горожан. Изменения в деревенской жизни. Вклад культуры народов России в развитие мировой культуры Нового времени. Человек индустриального общества.

Россия в начале XX в.: кризис империи Мир на рубеже XIX—XX вв.

Начало второй промышленной революции. Неравномерность экономического развития. Монополистический капитализм. Идеология и политика империализма. Завершение территориального раздела мира. Начало борьбы за передел мира. Нарастание противоречий между ведущими странами. Социальный реформизм начала XX в. Место и роль России в мире. Территория и население Российской империи. Особенности процесса модернизации в России начала XX в. Урбанизация. Политическая система Российской империи начала XX в. и необходимость её реформирования. Император Николай II. Борьба в высших эшелонах власти по вопросу политических преобразований. Национальная и конфессиональная политика. Экономическое развитие России в начале XX в. и его особенности. Роль

государства в экономике. Место и роль иностранного капитала. Специфика российского монополистического капитализма. Государственно-монополистический капитализм. Сельская община. Аграрное перенаселение. Особенности социальной структуры российского общества начала XX в. Аграрный и рабочий вопросы, попытки их решения. Общественно-политические движения в начале XX в. Предпосылки формирования и особенности генезиса политических партий в России. Этнокультурный облик империи. Народы России в начале XX в. Многообразие политических форм объединения народов. Губернии, области, генерал-губернаторства, наместничества и комитеты. Привислинский край. Великое княжество Финляндское. Государства-вассалы: Бухарское и Хивинское ханства. Русские в имперском сознании. Поляки, евреи, армяне, татары и другие народы Волго-Ура-лья, кавказские народы, народы Средней Азии, Сибири и Дальнего Востока. Русская православная церковь на рубеже XIX—XX вв. Этническое многообразие внутри православия. «Иносла-вие», «иноверие» и традиционные верования. Международное положение и внешнеполитические приоритеты России на рубеже XIX—XX вв. Международная конференция в Гааге. «Большая азиатская программа» русского правительства. Втягивание России в дальневосточный конфликт. Русско-японская война 1904— 1905 гг., её итоги и влияние на внутриполитическую ситуацию в стране. Революция 1905—1907 гг. Народы России в 1905—1907 гг. Российское общество и проблема национальных окраин. Закон о веротерпимости.

Общество и власть после революции 1905—1907 гг.

Политические реформы 1905—1906 гг. «Основные законы Российской империи». Система думской монархии. Классификация политических партий. Реформы П. А. Столыпина и их значение. Общественное и политическое развитие России в 1912— 1914 гг. Свёртывание курса на политическое и социальное реформаторство. Национальные политические партии и их программы. Национальная политика властей. Внешняя политика России после Русско-японской войны. Место и роль России в Антанте. Нарастание российско-германских противоречий.

Серебряный век русской культуры.

Духовное состояние российского общества в начале XX в. Основные тенденции развития русской культуры и культуры народов империи в начале XX в. Развитие науки. Русская философия: поиски общественного идеала. Литература: традиции реализма и новые направления. Декаданс. Символизм. Футуризм. Акмеизм. Изобразительное искусство. Русский авангард. Архитектура. Скульптура. Драматический театр: традиции и новаторство. Музыка и исполнительское искусство. Русский балет. Русская культура в Европе. «Русские сезоны за границей» С. П. Дягилева. Рождение отечественного кинематографа .Культура народов России. Повседневная жизнь в городе и деревне в начале XX в.

ПЛАНИРУЕМЫЕ РЕЗУЛЬТАТЫ

Изучение истории в ООО направлено на достижение обучающимися личностных, метапредметных и предметных результатов освоения учебного предмета.

ЛИЧНОСТНЫЕ РЕЗУЛЬТАТЫ

К важнейшим **личностным результатам** изучения истории в основной общеобразовательной школе в соответствии с требованиями ФГОС ООО (2021) относятся следующие убеждения и качества:

в сфере *патриотического воспитания:* осознание российской гражданской идентичности в поликультурном и многоконфессиональном обществе, проявление интереса к познанию родного языка, истории, культуры Российской Федерации, своего края, народов России; ценностное отношение к достижениям своей Родины — России, к науке, искусству, спорту, технологиям, боевым подвигам и трудовым достижениям народа; уважение к символам России, государственным праздникам, историческому и природному наследию и памятникам, традициям разных народов, проживающих в родной стране;

в сфере *гражданского воспитания:* осмысление исторической традиции и примеров гражданского служения Отечеству; готовность к выполнению обязанностей гражданина и реализации его прав; уважение прав, свобод и законных интересов других людей; активное участие в жизни семьи, образовательной организации, местного сообщества, родного края, страны; неприятие любых форм экстремизма, дискриминации; неприятие действий, наносящих ущерб социальной и природной среде;

в *духовно-нравственной сфере*: представление о традиционных духовно-нравственных ценностях народов России; ориентация на моральные ценности и нормы современного российского общества в ситуациях нравственного выбора; готовность оценивать свое поведение и поступки, а также поведение и

поступки других людей с позиции нравственных и правовых норм с учетом осознания последствий поступков; активное неприятие асоциальных поступков;

в понимании ценности научного познания: осмысление значения истории как знания о развитии человека и общества, о социальном, культурном и нравственном опыте предшествующих поколений; овладение навыками познания и оценки событий прошлого с позиций историзма; формирование и сохранение интереса к истории как важной составляющей современного общественного сознания;

в сфере *эстетического воспитания*: представление о культурном многообразии своей страны и мира; осознание важности культуры как воплощения ценностей общества и средства коммуникации; понимание ценности отечественного и мирового искусства, роли этнических культурных традиций и народного творчества; уважение к культуре своего и других народов;

в формировании ценностного отношения к жизни и здоровью: осознание ценности жизни и необходимости ее сохранения (в том числе — на основе примеров из истории); представление об идеалах гармоничного физического и духовного развития человека в исторических обществах (в античном мире, эпоху Возрождения) и в современную эпоху;

в сфере *трудового воспитания*: понимание на основе знания истории значения трудовой деятельности людей как источника развития человека и общества; представление о разнообразии существовавших в прошлом и современных профессий; уважение к труду и результатам трудовой деятельности человека;

определение сферы профессионально-ориентированных интересов, построение индивидуальной траектории образования и жизненных планов;

в сфере *экологического воспитания:* осмысление исторического опыта взаимодействия людей с природной средой; осо- знание глобального характера экологических проблем современного мира и необходимости защиты окружающей среды; активное неприятие действий, приносящих вред окружающей среде; готовность к участию в практической деятельности экологической направленности.

в сфере *адаптации к меняющимся условиям социальной и природной среды:* представления об изменениях природной и социальной среды в истории, об опыте адаптации людей к новым жизненным условиям, о значении совместной деятельности для конструктивного ответа на природные и социальные вызовы.

МЕТАПРЕДМЕТНЫЕ РЕЗУЛЬТАТЫ

Метапредметные результаты изучения истории в основной школе выражаются в следующих качествах и действиях.

В сфере универсальных учебных познавательных действий:

владение базовыми логическими действиями: систематизировать и обобщать исторические факты (в форме таблиц, схем); выявлять характерные признаки исторических явлений; раскрывать причинно-следственные связи событий; сравнивать события, ситуации, выявляя общие черты и различия; формулировать и обосновывать выводы;

владение базовыми исследовательскими действиями: определять познавательную задачу; намечать путь ее решения и осуществлять подбор исторического материала, объекта; систематизировать и анализировать исторические факты, осуществлять реконструкцию исторических событий; соотносить полученный результат с имеющимся знанием; определять новизну и обоснованность полученного результата; представлять результаты своей деятельности в различных формах (сообщение, эссе, презентация, реферат, учебный проект и др.);

работа с информацией: осуществлять анализ учебной и внеучебной исторической информации (учебник, тексты исторических источников, научно-популярная литература, интернет-ресурсы и др.) — извлекать информацию из источника; различать виды источников исторической информации; высказывать суждение о достоверности и значении информации источника (по критериям, предложенным учителем или сформулированным самостоятельно).

В сфере универсальных учебных коммуникативных действий:

общение: представлять особенности взаимодействия людей в исторических обществах и современном мире; участвовать в обсуждении событий и личностей прошлого, раскрывать различие и сходство высказываемых оценок; выражать и аргументировать свою точку зрения в устном высказывании, письменном тексте; публично представлять результаты выполненного исследования, проекта; осваивать и применять правила межкультурного взаимодействия в школе и социальном окружении;

осуществление совместной деятельности: осознавать на основе исторических примеров значение совместной работы как эффективного средства достижения поставленных целей; планировать и

осуществлять совместную работу, коллективные учебные проекты по истории, в том числе — на региональном материале; определять свое участие в общей работе и координировать свои действия с другими членами команды; оценивать полученные результаты и свой вклад в общую работу.

В сфере универсальных учебных регулятивных действий:

в*ладение приемами самоорганизации* своей учебной и общественной работы (выявление проблемы, требующей решения; составление плана действий и определение способа решения);

владение приемами самоконтроля — осуществление самоконтроля, рефлексии и самооценки полученных результатов; способность вносить коррективы в свою работу с учетом установленных ошибок, возникших трудностей.

В сфере эмоционального интеллекта, понимания себя и других:

выявлять на примерах исторических ситуаций роль эмоций в отношениях между людьми;

ставить себя на место другого человека, понимать мотивы действий другого (в исторических ситуациях и окружающей действительности);

регулировать способ выражения своих эмоций с учетом позиций и мнений других участников общения.

Предметные результаты изучения истории учащимися 5—9 классов включают:

—целостные представления об историческом пути человечества, разных народов и государств; о преемственности исторических эпох; о месте и роли России в мировой истории;

—базовые знания об основных этапах и ключевых событиях отечественной и всемирной истории;

—способность применять понятийный аппарат исторического знания и приемы исторического анализа для раскрытия сущности и значения событий и явлений прошлого и современности;

—умение работать: а) с основными видами современных источ-ников исторической информации (учебник, научно-популяр- ная литература, интернет-ресурсы и др.), оценивая их ин- формационные особенности и достоверность с применением метапредметного подхода; б) с историческими (аутентичны-ми) письменными, изобразительными и вещественными источниками — извлекать, анализировать, систематизиро- вать и интерпретировать содержащуюся в них информацию; определять информационную ценность и значимость источ- ника;

—способность представлять описание (устное или письменное) событий, явлений, процессов истории родного края, истории России и мировой истории и их участников, основанное на знании исторических фактов, дат, понятий;

—владение приемами оценки значения исторических событий и деятельности исторических личностей в отечественной и всемирной истории;

—способность применять исторические знания в школьном и внешкольном общении как основу диалога в поликультур- ной среде, взаимодействовать с людьми другой культуры, национальной и религиозной принадлежности на основе цен- ностей современного российского общества;

—осознание необходимости сохранения исторических и куль-турных памятников своей страны и мира;

—умение устанавливать взаимосвязи событий, явлений, про-цессов прошлого с важнейшими событиями XX - начала XXI в.

Достижение последнего из указанных предметных результатов может быть обеспечено введением отдельного учебного модуля «Введение в Новейшую историю России»1, предваряющего систематическое изучение отечественной истории XX - XXI вв. в 10—11 классах. Изучение данного модуля призвано сформировать базу для овладения знаниями об основных эта- пах и ключевых событиях истории России Новейшего времени (Февральская и Октябрьская революции 1917 г., Великая Отечественная война 1941—1945 гг., распад СССР, сложные 1990-е гг., возрождение страны с 2000-х гг., воссоединение Крыма с Россией в 2014 г.).

Названные результаты носят комплексный характер, в них органично сочетаются познавательно-исторические, мировоззренческие и метапредметные компоненты.

Предметные результаты проявляются в освоенных учащимися знаниях и видах деятельности. Они представлены в следующих основных группах:

1. Знание хронологии, работа с хронологией: указывать хронологические рамки и периоды ключевых процессов, даты важнейших событий отечественной и всеобщей истории; соотносить год с веком, устанавливать последовательность и длительность исторических событий.

2. Знание исторических фактов, работа с фактами: характеризовать место, обстоятельства, участников, результаты важнейших исторических событий; группировать (классифицировать) факты по различным признакам.

3. Работа с исторической картой (картами, размещенными в учебниках, атласах, на электронных носителях и т. д.): читать историческую карту с опорой на легенду; находить и показывать на исторической карте территории государств, маршруты передвижений значительных групп людей, места значительных событий и др.
4. Работа с историческими источниками (фрагментами аутентичных источников)1: проводить поиск необходимой информации в одном или нескольких источниках (материальных, письменных, визуальных и др.); сравнивать данные разных источников, выявлять их сходство и различия; высказывать суждение об информационной (художественной) ценности источника.
5. Описание (реконструкция): рассказывать (устно или письменно) об исторических событиях, их участниках; характеризовать условия и образ жизни, занятия людей в различные исторические эпохи; составлять описание исторических объектов, памятников на основе текста и иллюстраций учебника, дополнительной литературы, макетов и т. п.
6. Анализ, объяснение: различать факт (событие) и его описание (факт источника, факт историка); соотносить единичные исторические факты и общие явления; называть характерные, существенные признаки исторических событий и явлений; раскрывать смысл, значение важнейших исторических понятий; сравнивать исторические события, явления, определять в них общее и различия; излагать суждения о причинах и следствиях исторических событий.
7. Работа с версиями, оценками: приводить оценки исторических событий и личностей, изложенные в учебной литературе; объяснять, какие факты, аргументы лежат в основе отдельных точек зрения; определять и объяснять (аргументировать) свое отношение и оценку наиболее значительных событий и личностей в истории; составлять характеристику исторической личности (по предложенному или самостоятельно состав- ленному плану).
8. Применение исторических знаний и умений: опираться на исторические знания при выяснении причин и сущности, а также оценке современных событий; использовать знания об истории и культуре своего и других народов в общении в школе и внешкольной жизни, как основу диалога в поликультур- ной среде; способствовать сохранению памятников истории и культуры.
Приведенный перечень служит ориентиром: а) для планирования и организации познавательной деятельности школьников при изучении истории (в том числе — разработки системы познавательных задач); б) при измерении и оценке достигну-тых учащимися результатов.

5 КЛАСС
1. Знание хронологии, работа с хронологией:
—объяснять смысл основных хронологических понятий (век, тысячелетие, до нашей эры, наша эра);
—называть даты важнейших событий истории Древнего мира; по дате устанавливать принадлежность события к веку, тысячелетию;
—определять длительность и последовательность событий, периодов истории Древнего мира, вести счет лет до нашей эры и нашей эры.
2. Знание исторических фактов, работа с фактами:
—указывать (называть) место, обстоятельства, участников, результаты важнейших событий истории Древнего мира;
—группировать, систематизировать факты по заданному при- знаку.
3. Работа с исторической картой:
—находить и показывать на исторической карте природные и исторические объекты (расселение человеческих общностей в эпоху первобытности и Древнего мира, территории древнейших цивилизаций и государств, места важнейших исторических событий), используя легенду карты;
—устанавливать на основе картографических сведений связь между условиями среды обитания людей и их занятиями.
4. Работа с историческими источниками:
—называть и различать основные типы исторических источников (письменные, визуальные, вещественные), приводить примеры источников разных типов;
—различать памятники культуры изучаемой эпохи и источники, созданные в последующие эпохи, приводить примеры;

—извлекать из письменного источника исторические факты (имена, названия событий, даты и др.); находить в визуальных памятниках изучаемой эпохи ключевые знаки, символы; раскрывать смысл (главную идею) высказывания, изображения.

5. Историческое описание (реконструкция):

—характеризовать условия жизни людей в древности;

—рассказывать о значительных событиях древней истории, их участниках;

—рассказывать об исторических личностях Древнего мира (ключевых моментах их биографии, роли в исторических событиях);

—давать краткое описание памятников культуры эпохи первобытности и древнейших цивилизаций.

6. Анализ, объяснение исторических событий, явлений:

—раскрывать существенные черты: а) государственного устройства древних обществ; б) положения основных групп населения; в) религиозных верований людей в древности;

—сравнивать исторические явления, определять их общие черты;

—иллюстрировать общие явления, черты конкретными примерами;

—объяснять причины и следствия важнейших событий древней истории.

7. Рассмотрение исторических версий и оценок, определение своего отношения к наиболее значимым событиям и личностям прошлого:

—излагать оценки наиболее значительных событий и личностей древней истории, приводимые в учебной литературе;

—высказывать на уровне эмоциональных оценок отношение к поступкам людей прошлого, к памятникам культуры.

8. Применение исторических знаний:

—раскрывать значение памятников древней истории и культуры, необходимость сохранения их в современном мире;

—выполнять учебные проекты по истории Первобытности и Древнего мира (в том числе с привлечением регионального материала), оформлять полученные результаты в форме сообщения, альбома, презентации.

6 КЛАСС

1. Знание хронологии, работа с хронологией:

—называть даты важнейших событий Средневековья, определять их принадлежность к веку, историческому периоду;

—называть этапы отечественной и всеобщей истории Средних веков, их хронологические рамки (периоды Средневековья, этапы становления и развития Русского государства);

—устанавливать длительность и синхронность событий истории Руси и всеобщей истории.

2. Знание исторических фактов, работа с фактами:

—указывать (называть) место, обстоятельства, участников, результаты важнейших событий отечественной и всеобщей истории эпохи Средневековья;

—группировать, систематизировать факты по заданному признаку (составление систематических таблиц).

3. Работа с исторической картой:

—находить и показывать на карте исторические объекты, используя легенду карты; давать словесное описание их место- положения;

—извлекать из карты информацию о территории, экономических и культурных центрах Руси и других государств в Средние века, о направлениях крупнейших передвижений людей — походов, завоеваний, колонизаций, о ключевых событиях средневековой истории.

4. Работа с историческими источниками:

—различать основные виды письменных источников Средневековья (летописи, хроники, законодательные акты, духовная литература, источники личного происхождения);

—характеризовать авторство, время, место создания источника;

—выделять в тексте письменного источника исторические описания (хода событий, действий людей) и объяснения (причин, сущности, последствий исторических событий);

—находить в визуальном источнике и вещественном памятнике ключевые символы, образы;

—характеризовать позицию автора письменного и визуального исторического источника.

5. Историческое описание (реконструкция):

—рассказывать о ключевых событиях отечественной и всеобщей истории в эпоху Средневековья, их участниках;
—составлять краткую характеристику (исторический портрет) известных деятелей отечественной и всеобщей истории средневековой эпохи (известные биографические сведения, личные качества, основные деяния);
—рассказывать об образе жизни различных групп населения в средневековых обществах на Руси и в других странах;
—представлять описание памятников материальной и художественной культуры изучаемой эпохи.
6. Анализ, объяснение исторических событий, явлений:
—раскрывать существенные черты: а) экономических и социальных отношений и политического строя на Руси и в других государствах; б) ценностей, господствовавших в средневековых обществах, представлений средневекового человека о мире;
—объяснять смысл ключевых понятий, относящихся к данной эпохе отечественной и всеобщей истории, конкретизировать их на примерах исторических событий, ситуаций;
—объяснять причины и следствия важнейших событий отечественной и всеобщей истории эпохи Средневековья: а) находить в учебнике и излагать суждения о причинах и следствиях исторических событий; б) соотносить объяснение причин и следствий событий, представленное в нескольких текстах;
—проводить синхронизацию и сопоставление однотипных событий и процессов отечественной и всеобщей истории (по предложенному плану), выделять черты сходства и различия.
7. Рассмотрение исторических версий и оценок, определение своего отношения к наиболее значимым событиям и личностям прошлого:
—излагать оценки событий и личностей эпохи Средневековья, приводимые в учебной и научно-популярной литературе, объяснять, на каких фактах они основаны;
—высказывать отношение к поступкам и качествам людей средневековой эпохи с учетом исторического контекста и восприятия современного человека.
8. Применение исторических знаний:
—объяснять значение памятников истории и культуры Руси и других стран эпохи Средневековья, необходимость сохранения их в современном мире;
—выполнять учебные проекты по истории Средних веков (в том числе на региональном материале).

7 КЛАСС
1. Знание хронологии, работа с хронологией:
—называть этапы отечественной и всеобщей истории Нового времени, их хронологические рамки;
—локализовать во времени ключевые события отечественной и всеобщей истории XVI—XVII вв.; определять их принадлежность к части века (половина, треть, четверть);
—устанавливать синхронность событий отечественной и всеобщей истории XVI—XVII вв.
2. Знание исторических фактов, работа с фактами:
—указывать (называть) место, обстоятельства, участников, результаты важнейших событий отечественной и всеобщей истории XVI—XVII вв.;
—группировать, систематизировать факты по заданному признаку (группировка событий по их принадлежности к историческим процессам, составление таблиц, схем).
3. Работа с исторической картой:
—использовать историческую карту как источник информации о границах России и других государств, важнейших исторических событиях и процессах отечественной и всеобщей истории XVI—XVII вв.;
—устанавливать на основе карты связи между географическим положением страны и особенностями ее экономического, социального и политического развития.
4. Работа с историческими источниками:
—различать виды письменных исторических источников (официальные, личные, литературные и др.);
—характеризовать обстоятельства и цель создания источника, раскрывать его информационную ценность;
—проводить поиск информации в тексте письменного источника, визуальных и вещественных памятниках эпохи;
—сопоставлять и систематизировать информацию из нескольких однотипных источников.
5. Историческое описание (реконструкция):
—рассказывать о ключевых событиях отечественной и всеобщей истории XVI—XVII вв., их участниках;

—составлять краткую характеристику известных персоналий отечественной и всеобщей истории XVI—XVII вв. (ключевые факты биографии, личные качества, деятельность);
—рассказывать об образе жизни различных групп населения в России и других странах в раннее Новое время;
—представлять описание памятников материальной и художественной культуры изучаемой эпохи.
6. Анализ, объяснение исторических событий, явлений:
—раскрывать существенные черты: а) экономического, социального и политического развития России и других стран в XVI—XVII вв.; б) европейской реформации; в) новых веяний в духовной жизни общества, культуре; г) революций XVI—XVII вв. в европейских странах;
—объяснять смысл ключевых понятий, относящихся к данной эпохе отечественной и всеобщей истории, конкретизировать их на примерах исторических событий, ситуаций;
—объяснять причины и следствия важнейших событий отечественной и всеобщей истории XVI—XVII вв.: а) выявлять в историческом тексте и излагать суждения о причинах и следствиях событий; б) систематизировать объяснение причин и следствий событий, представленное в нескольких текстах;
—проводить сопоставление однотипных событий и процессов отечественной и всеобщей истории: а) раскрывать повторяющиеся черты исторических ситуаций; б) выделять черты сходства и различия.
7. Рассмотрение исторических версий и оценок, определение своего отношения к наиболее значимым событиям и личностям прошлого:
—излагать альтернативные оценки событий и личностей отечественной и всеобщей истории XVI—XVII вв., представленные в учебной литературе; объяснять, на чем основываются отдельные мнения;
—выражать отношение к деятельности исторических личностей XVI—XVII вв. с учетом обстоятельств изучаемой эпохи и в современной шкале ценностей.
8. Применение исторических знаний:
—раскрывать на примере перехода от средневекового общества к обществу Нового времени, как меняются со сменой исторических эпох представления людей о мире, системы общественных ценностей;
—объяснять значение памятников истории и культуры России и других стран XVI—XVII вв. для времени, когда они появились, и для современного общества;
—выполнять учебные проекты по отечественной и всеобщей истории XVI—XVII вв. (в том числе на региональном материале).

8 КЛАСС
1. Знание хронологии, работа с хронологией:
—называть даты важнейших событий отечественной и всеобщей истории XVIII в.; определять их принадлежность к историческому периоду, этапу;
—устанавливать синхронность событий отечественной и всеобщей истории XVIII в.
2. Знание исторических фактов, работа с фактами:
—указывать (называть) место, обстоятельства, участников, результаты важнейших событий отечественной и всеобщей истории XVIII в.;
—группировать, систематизировать факты по заданному признаку (по принадлежности к историческим процессам и др.); составлять систематические таблицы, схемы.
3. Работа с исторической картой:
—выявлять и показывать на карте изменения, произошедшие в результате значительных социально-экономических и по- литических событий и процессов отечественной и всеобщей истории XVIII в.
4. Работа с историческими источниками:
—различать источники официального и личного происхождения, публицистические произведения (называть их основные виды, информационные особенности);
—объяснять назначение исторического источника, раскрывать его информационную ценность;
—извлекать, сопоставлять и систематизировать информацию о событиях отечественной и всеобщей истории XVIII в. из взаимодополняющих письменных, визуальных и вещественных источников.
5. Историческое описание (реконструкция):
—рассказывать о ключевых событиях отечественной и всеобщей истории XVIII в., их участниках;
—составлять характеристику (исторический портрет) известных деятелей отечественной и всеобщей истории XVIII в. на основе информации учебника и дополнительных материалов;
—составлять описание образа жизни различных групп населения в России и других странах в XVIII в.;

—представлять описание памятников материальной и художественной культуры изучаемой эпохи (в виде сообщения, аннотации).

6. Анализ, объяснение исторических событий, явлений:

—раскрывать существенные черты: а) экономического, социального и политического развития России и других стран в XVIII в.; б) изменений, происшедших в XVIII в. в разных сферах жизни российского общества; в) промышленного переворота в европейских странах; г) абсолютизма как формы правления; д) идеологии Просвещения; е) революций XVIII в.; ж) внешней политики Российской империи в системе между- народных отношений рассматриваемого периода;

—объяснять смысл ключевых понятий, относящихся к данной эпохе отечественной и всеобщей истории, конкретизировать их на примерах исторических событий, ситуаций;

—объяснять причины и следствия важнейших событий отечественной и всеобщей истории XVIII в.: а) выявлять в историческом тексте суждения о причинах и следствиях событий; б) систематизировать объяснение причин и следствий событий, представленное в нескольких текстах;

—проводить сопоставление однотипных событий и процессов отечественной и всеобщей истории XVIII в.: а) раскрывать повторяющиеся черты исторических ситуаций; б) выделять черты сходства и различия.

7. Рассмотрение исторических версий и оценок, определение своего отношения к наиболее значимым событиям и личностям прошлого:

—анализировать высказывания историков по спорным вопросам отечественной и всеобщей истории XVIII в. (выявлять обсуждаемую проблему, мнение автора, приводимые аргументы, оценивать степень их убедительности);

—различать в описаниях событий и личностей XVIII в. ценностные категории, значимые для данной эпохи (в том числе для разных социальных слоев), выражать свое отношение к ним.

8. Применение исторических знаний:

—раскрывать (объяснять), как сочетались в памятниках культуры России XVIII в. европейские влияния и национальные традиции, показывать на примерах;

—выполнять учебные проекты по отечественной и всеобщей истории XVIII в. (в том числе на региональном материале).

9 КЛАСС

1. Знание хронологии, работа с хронологией:

—называть даты (хронологические границы) важнейших событий и процессов отечественной и всеобщей истории XIX — начала XX в.; выделять этапы (периоды) в развитии ключевых событий и процессов;

—выявлять синхронность / асинхронность исторических процессов отечественной и всеобщей истории XIX — начала XX в.;

—определять последовательность событий отечественной и всеобщей истории XIX — начала XX в. на основе анализа при- чинно-следственных связей.

2. Знание исторических фактов, работа с фактами:

—характеризовать место, обстоятельства, участников, результаты важнейших событий отечественной и всеобщей истории XIX — начала XX в.;

—группировать, систематизировать факты по самостоятельно определяемому признаку (хронологии, принадлежности к историческим процессам, типологическим основаниям и др.);

—составлять систематические таблицы.

3. Работа с исторической картой:

—выявлять и показывать на карте изменения, произошедшие в результате значительных социально-экономических и политических событий и процессов отечественной и всеобщей истории XIX — начала XX в.;

—определять на основе карты влияние географического фактора на развитие различных сфер жизни страны (группы стран).

4. Работа с историческими источниками:

—представлять в дополнение к известным ранее видам письменных источников особенности таких материалов, как произведения общественной мысли, газетная публицистика, программы политических партий, статистические данные;

—определять тип и вид источника (письменного, визуального); выявлять принадлежность источника определенному лицу, социальной группе, общественному течению и др.;

—извлекать, сопоставлять и систематизировать информацию о событиях отечественной и всеобщей истории XIX — начала XX в. из разных письменных, визуальных и вещественных источников;
—различать в тексте письменных источников факты и интерпретации событий прошлого.
5. Историческое описание (реконструкция):
—представлять развернутый рассказ о ключевых событиях отечественной и всеобщей истории XIX — начала XX в. с использованием визуальных материалов (устно, письменно в форме короткого эссе, презентации);
—составлять развернутую характеристику исторических личностей XIX — начала XX в. с описанием и оценкой их деятельности (сообщение, презентация, эссе);
—составлять описание образа жизни различных групп населения в России и других странах в XIX — начале XX в., показывая изменения, происшедшие в течение рассматриваемого периода;
—представлять описание памятников материальной и художественной культуры изучаемой эпохи, их назначения, использованных при их создании технических и художественных приемов и др.
6. Анализ, объяснение исторических событий, явлений:
—раскрывать существенные черты: а) экономического, социального и политического развития России и других стран в XIX — начале XX в.; б) процессов модернизации в мире и России; в) масштабных социальных движений и революций в рассматриваемый период; г) международных отношений рассматриваемого периода и участия в них России;
—объяснять смысл ключевых понятий, относящихся к данной эпохе отечественной и всеобщей истории; соотносить общие понятия и факты;
—объяснять причины и следствия важнейших событий отечественной и всеобщей истории XIX — начала XX в.: а) выявлять в историческом тексте суждения о причинах и следствиях событий; б) систематизировать объяснение причин и следствий событий, представленное в нескольких текстах; в) определять и объяснять свое отношение к существующим трактовкам причин и следствий исторических событий;
—проводить сопоставление однотипных событий и процессов отечественной и всеобщей истории XIX — начала XX в.: а) указывать повторяющиеся черты исторических ситуаций; б) выделять черты сходства и различия; в) раскрывать, чем объяснялось своеобразие ситуаций в России, других странах.
7. Рассмотрение исторических версий и оценок, определение своего отношения к наиболее значимым событиям и личностям прошлого:
—сопоставлять высказывания историков, содержащие разные мнения по спорным вопросам отечественной и всеобщей истории XIX — начала XX в., объяснять, что могло лежать в их основе;
—оценивать степень убедительности предложенных точек зрения, формулировать и аргументировать свое мнение;
—объяснять, какими ценностями руководствовались люди в рассматриваемую эпоху (на примерах конкретных ситуаций, персоналий), выражать свое отношение к ним.
8. Применение исторических знаний:
—распознавать в окружающей среде, в том числе в родном городе, регионе памятники материальной и художественной культуры XIX — начала XX в., объяснять, в чем заключалось их значение для времени их создания и для современного общества;
—выполнять учебные проекты по отечественной и всеобщей истории XIX — начала XX в. (в том числе на региональном материале);
—объяснять, в чем состоит наследие истории XIX — начала XX в. для России, других стран мира, высказывать и аргументировать свое отношение к культурному наследию в общественных обсуждениях.

ТЕМАТИЧЕСКОЕ ПЛАНИРОВАНИЕ
5 КЛАСС
История Древнего мира (68 ч)

Тематические блоки, темы	Номер и тема урока	Количество часов	контроль	Основные виды деятельности обучающихся	Электронные (цифровые) образовательные ресурсы
Введение	1.Что изучает история. История и её помощницы. 2.Счет лет в истории. Историческая карта	2		Рассказывать, как историки узнают о далеком прошлом. Приводить примеры вещественных и письменных исторических источников. Объяснять значение терминов: история, хронология, археология, этнография, нумизматика. *Характеризовать отрезки времени*, используемые при описании прошлого (год, век, тысячелетие, эра). Размещать на ленте времени даты событий, происшедших до нашей эры и в нашу эру. *Объяснять, какая историческая и географическая информация содержится на исторических картах*	Урок «История и её помощницы» (РЭШ) https://resh.edu.ru/subject/lesson/7519/start/310298/ Урок «Счёт лет в истории» (РЭШ) https://resh.edu.ru/subject/lesson/7520/start/253250/
Первобытность	3. Древнейшие люди. Родовые общины охотников и собирателей. 4. Возникновение искусства и религиозных верований. 5. Возникновение земледелия и скотоводства. 6. Появление неравенства и	4		Показывать на карте места расселения древнейших людей, известные историкам. Рассказывать о занятиях первобытных людей. Распознавать изображения орудий труда и охоты первобытных людей. Объяснять, какое значение для древнейших людей имело овладение огнем, как его добывали и поддерживали. Рассказывать, где были найдены рисунки первобытных людей, о чем ученые узнали из этих рисунков. Объяснять, чему, каким силам поклонялись древнейшие люди. Раскрывать значение понятий: присваивающее хозяйство, язычество, миф.	Урок «Первобытные собиратели и охотники» (РЭШ) https://resh.edu.ru/subject/lesson/7521/start/253219/ Урок «Родовые общины. Занятия древних людей» (РЭШ) https://resh.edu.ru/subject/lesson/406/ Урок «Первобытные земледельцы и

	знати.			Характеризовать значение освоения древними людьми земледелия и скотоводства. Распознавать (на изображениях, макетах) орудия труда древних земледельцев, ремесленников. Давать определение понятий: присваивающее хозяйство, производящее хозяйство, род, племя. Рассказывать о важнейших ремеслах, изобретенных древними людьми Рассказывать, как произошло открытие людьми металлов, какое значение это имело. Объяснять, в чем состояли предпосылки и последствия развития обмена и торговли в первобытном обществе. Раскрывать значение понятий и терминов: родовая община, соседская община, вождь, старейшина, знать. Называть признаки, по которым историки судят о появлении цивилизации	скотоводы» (РЭШ) https://resh.edu.ru/subject/lesson/7522/start/310329/
ДРЕВНИЙ ВОСТОК (20ч) Древний Египет	7. Государство на берегах Нила. 8. Как жили земледельцы и ремесленники в Египте. 9. Жизнь египетского вельможи. 10. Военные походы фараонов. 11. Религия древних египтян. 12. Искусство Древнего Египта. 13. Письменность и знания древних	7		Рассказывать с использованием исторической карты о природных условиях Египта, их влиянии на занятия населения. Объяснять, что способствовало возникновению в Египте сильной государственной власти. Рассказывать, как произошло объединение Египта, раскрывать значение этого событие. Объяснять смысл понятий и терминов: фараон, жрец. Давать описание условий жизни и занятий древних египтян, используя живописные и скульптурные изображения. Характеризовать положение основных групп населения Древнего Египта (вельможи, чиновники, жрецы, земледельцы, ремесленники). Показывать на карте основные направления завоевательных походов фараонов Египта. Рассказывать об организации и вооружении	Урок «Государство на берегах Нила и его жители» (РЭШ) https://resh.edu.ru/subject/lesson/7524/start/310360/ Урок «Военные походы фараонов» (РЭШ) https://resh.edu.ru/subject/lesson/7525/start/310391/ Урок «Религия и культура Древнего Египта» (РЭШ) https://resh.edu.ru/subject/lesson/7523/start/310

	египтян.			египетского войска. Объяснять, чем прославился фараон Рамсес II. Рассказывать, каким богам поклонялись древние египтяне. Представлять описание внешнего вида и внутреннего устройства египетских храмов, пирамид (на основе фотографий, иллюстраций). Излагать сюжет мифа об Осирисе, объяснять, в чем заключалась его главная идея. Рассказывать, чем известен в египетской истории фараон Эхнатон. Рассказывать, в каких областях знаний древние египтяне достигли значительных успехов. Характеризовать письменность древних египтян (особенности письма, материал для письма). Объяснять, в чем состоял вклад Ж. Ф. Шампольона в изучение истории Древнего Египта. Объяснять значение понятий и терминов: пирамида, сфинкс, рельеф, фреска	422/
Древние цивилизации Месопотамии	14. Древнее Двуречье. 15. Вавилонский царь Хаммурапи и его законы. 16. Ассирийская держава. 17. Нововавилонское царство.	4		Рассказывать, используя карту, о природных условиях Месопотамии и занятиях живших там в древности людей. Называть и показывать на карте древнейшие города-государства Месопотамии. Объяснять значение понятий и терминов: клинопись, эпос, зиккурат. Показывать на карте расположение древнего Вавилонского царства. Рассказывать, чем известен в истории вавилонский царь Хаммурапи. Объяснять, в чем заключается ценность законов как исторического источника. Показывать на карте территорию Ассирийской	Урок «Древнее Двуречье. Вавилонский царь Хаммурапи и его законы» (РЭШ) https://resh.edu.ru/subject/lesson/7526/start/252227/ Урок «Ассирийская держава» (РЭШ) https://resh.edu.ru/subject/lesson/7529/start/252754/ Урок

				державы. Рассказывать об организации ассирийского войска. Объяснять, как ассирийские цари управляли своей державой. Представлять, используя иллюстрации, описание ассирийской столицы Ниневии, рассказывать о ее достопримечательностях. Объяснять, благодаря чему произошло новое возвышение Вавилона. Представлять, используя иллюстрации, описание города Вавилона в период его расцвета при царе Навуходоносоре. Раскрывать смысл выражения «Вавилонская башня»	«Нововавилонское царство» (РЭШ) https://resh.edu.ru/subject/lesson/429/
Восточное Средиземноморье в древности	18. Финикийские мореплаватели. 19. Древнееврейское царство. 20. Библейские сказания.	3		Объяснять, как природные условия влияли на занятия населения Восточного Средиземноморья. Рассказывать о развитии ремесел и торговли в Финикии. Объяснять значение понятий: колония, колонизация, алфавит. Называть и показывать на карте древние государства Палестины. Объяснять, чем известен в истории царь Соломон. Объяснять значение понятий и терминов: монотеизм, иудаизм, пророк, Ветхий завет	Урок «Финикийские мореплаватели» (РЭШ) https://resh.edu.ru/subject/lesson/7527/start/310453/ Урок «Библейские сказания. Древнееврейское царство» (РЭШ) https://resh.edu.ru/subject/lesson/7528/start/253095/
Персидская держава	21. Персидская держава «царя царей».	1		Показывать на карте территорию Персидской державы в период ее могущества. Объяснять причины военных успехов персидской армии. Характеризовать систему управления персидской державой.	Урок «Персидская держава «царя царей» (РЭШ) https://resh.edu.ru/subject/lesson/7530/start/252723/

				Рассказывать о религии древних персов. Объяснять значение понятий и терминов: сатрап, зороастризм, Авеста	
Древняя Индия	22. Природа и люди Древней Индии. 23. Индийские касты.	2		Рассказывать о природных условиях Древней Индии, занятиях населения. Рассказывать о древнейших индийских городах, используя карту. Объяснять значение понятий и терминов: арии, раджа, варна, каста, брахман, Веды, санскрит. Характеризовать верования древних индийцев, называть главных богов, почитаемых в индуизме. Рассказывать о возникновении буддизма, основных положениях этого учения. Давать описание внешнего вида и внутреннего убранства индуистских и буддийских храмов (на основе текста и иллюстраций учебника). Объяснять, о чем повествуют поэмы «Махабхарата» и «Рамаяна», чем они интересны для историков	Урок «Природа и люди Древней Индии» (РЭШ) https://resh.edu.ru/subject/lesson/7531/start/253064/ Урок «Религия и культура индусов. Буддизм» (РЭШ) https://resh.edu.ru/subject/lesson/593/
Древний Китай	24. Древний Китай: природа, занятия, общество. Объединение Китая 25. Чему учил китайский мудрец Конфуций. 26. Обобщающий урок «Древние государства Востока»	3	Контрольная работа №1	Характеризовать, используя карту, природные условия Древнего Китая, их влияние на занятия населения. Рассказывать о хозяйственной деятельности древних китайцев, совершенствовании орудий их труда, технических сооружениях. Показывать на карте территорию империи Цинь и объяснять значение создания единого государства. Представлять характеристику императора ЦиньШихуанди и итогов его деятельности. Рассказывать о достижениях древних китайцев в развитии ремесел и торговли. Раскрывать причины частых восстаний населения в Древнем Китае, показывать, чем они завершались. Объяснять значение понятий и терминов: Великая Китайская стена, Великий шелковый путь, пагода,	Урок «Китай в древности» (РЭШ) https://resh.edu.ru/subject/lesson/7531/start/253064/ Урок «Древний Китай: природа, занятия, общество. Объединение Китая» https://resh.edu.ru/subject/lesson/57/ Урок «Религия и культура китайцев. Конфуцианство» (РЭШ)

				иероглиф, каллиграфия. Рассказывать об учении Конфуция, высказывать суждения о причинах его популярности в Древнем Китае и в последующие столетия. Представлять характеристику достижений древних китайцев в развитии письменности, в науке, технике, художественной культуре (в форме устных сообщений, альбомов, презентаций)	https://resh.edu.ru/subject/lesson/62/
ДРЕВНЯЯ ГРЕЦИЯ. ЭЛЛИНИЗМ (20ч) Древнейшая Греция	27. Греки и критяне. 28. Микены и Троя. 29. Поэма Гомера «Илиада». 30. Поэма Гомера «Одиссея».	4		Рассказывать, используя карту, о природных условиях Древней Греции и основных занятиях ее населения. Объяснять, какие находки археологов свидетельствуют о существовании древних цивилизации на о. Крит, в Микенах. Рассказывать, о чем повествуют поэмы «Илиада» и «Одиссея». Объяснять значение выражений «Ахиллесова пята», «Троянский конь»	Урок «Древняя Греция: условия жизни и занятия жителей» (РЭШ) https://resh.edu.ru/subject/lesson/47/ Урок «Крито-микенская цивилизация» (РЭШ) https://resh.edu.ru/subject/lesson/7533/start/252661/ Урок «Троянская война. Поэмы Гомера «Илиада» и «Одиссея» (РЭШ) https://resh.edu.ru/subject/lesson/7534/start/310515/
Греческие полисы	31.Земледельцы Аттики теряют землю и свободу. 32.Зарождение демократии в Афинах.	10		Показывать на карте крупнейшие греческие города-государства. Объяснять значение понятий: полис, аристократия, демос, тиран, акрополь, агора, фаланга, метрополия, колония. Характеризовать основные группы населения	Урок «Древняя Аттика. Зарождение и развитие демократии в Афинах» (РЭШ) https://resh.edu.ru/subject/lesson/7536/start/310

	33. Древняя Спарта. 34.Основание греческих колоний. 35.Победа греков над персами в Марафонской битве. 36.Нашествие персидских войск на Элладу. 37. В гаванях афинского порта Пирей. 38. В городе богини Афины 39. Афинская демократия при Перикле. 40. Пелопоннесская война. Упадок Эллады			греческого полиса, их положение, отношение к власти. Рассказывать о составе и организации полисного войска. Показывать на карте направления Великой греческой колонизации, называть наиболее значительные колонии, в том числе в Северном Причерноморье. Рассказывать, как осуществлялось управление греческими колониями, в чем заключались их связи с метрополиями. Раскрывать значение понятий и терминов: ареопаг, архонт, народное собрание, реформа, остракизм. Характеризовать основные положения и значение законов Солона и реформ Клисфена. Объяснять, почему политическое устройство Древних Афин называется демократией. Рассказывать об основных группах населения Спарты, о том, кто управлял государством. Раскрывать значение понятий и терминов: олигархия, илоты, гоплиты. Объяснять, почему спартанское войско считалось самым сильным в Греции. *Составить сообщение* о спартанском воспитании, *высказать суждение* о его достоинствах и недостатках. *Сравнивать* устройство Афинского и Спартанского государств, *определять основные различия.* Рассказывать о причинах и непосредственном поводе для начала войн Персии против Греции. Рассказывать, используя картосхемы, об участниках, ходе и итогах крупных сражений греко-персидских войн (Марафонская битва, оборона греками Фермопил, сражение в Саламинском проливе). *Систематизировать информацию* о греко-персидских	577/ Урок «Древняя Спарта» (РЭШ) https://resh.edu.ru/subject/lesson/7537/start/252940/ Урок «Греческие колонии» (РЭШ) https://resh.edu.ru/subject/lesson/7538/start/288851/ Урок «Греко-персидские войны» (РЭШ) https://resh.edu.ru/subject/lesson/7539/start/252537/

				войнах в форме таблицы. Характеризовать роль конкретных людей – руководителей полисов, военачальников, воинов в ходе военных событий. Называть основные итоги греко-персидских войн. Высказывать суждение о том, почему небольшой группе греческих полисов удалось одержать победу в войнах против могущественной Персидской державы. Раскрывать причины укрепления демократии в Афинах в период греко-персидских войн. Объяснять, почему историки связывали расцвет Афинского государства с именем Перикла. Называть основные источника рабства в Древней Греции, объяснять, почему численность рабов значительно возросла в V в. до н. э. Характеризовать условия жизни и труда рабов в греческих полисах. Рассказывать о развитии ремесла и торговли в греческих городах. Называть причины, основных участников и итоги Пелопоннесской войны. Объяснять, в чем проявилось ослабление греческих полисов после Пелопоннесской войны	
Культура Древней Греции	41.Религия древних греков. 42. Школа и образование, развитие наук и искусства 43. Олимпийские игры в древности	3		Называть главных богов, которым поклонялись древние греки, распознавать их скульптурные изображения. Объяснять, кто такие титаны и герои. Рассказывать о том, чему учили детей в школах Древней Греции. Раскрывать значение понятий и терминов: гимнасий, Академия, Ликей, *философия, логика, этика.* Называть древнегреческих ученых, известных своими трудами по философии, истории, другим отраслям наук.	Урок «Религия древних греков» (РЭШ) https://resh.edu.ru/subject/lesson/7535/start/310546/ Урок «Культура Древней Греции» (РЭШ) https://resh.edu.ru/subje

				Представлять описание внешнего вида и планировки древнегреческого храма (в виде устного высказывания, презентации). Раскрывать значение понятий и терминов: ордер, фронтон, капитель, кариатида, распознавать архитектурные элементы зданий на изображениях, фотографиях. Рассказывать о древнегреческом театре, организации представлений. Рассказывать об истоках и правилах проведения общегреческих игр в Олимпии. Объяснять, что греки ценили в спортивных состязаниях, в чем выражалось их отношение к играм	ct/lesson/7540/start/252909/
Македонские завоевания. Эллинизм	44. Города Эллады подчиняются Македонии. 45. Поход Александра Македонского на Восток. 46. В древней Александрии Египетской. 47.Обобщающий урок «Древняя Греция»	4	Контрольная работа №2	Объяснять, что способствовало усилению Македонии в IV в. до н. э., какую роль сыграл в этом царь Филипп II. Рассказывать, как была установлена власть македонского царя над греческими полисами. *Систематизировать* в виде таблицы информацию о завоевательных походах Александра Македонского. Объяснять, в чем состояли причины военных побед Александра Македонского. Представлять характеристику («исторический портрет») Александра Македонского. Раскрывать смысл понятия «эллинизм». Показывать на карте государства, образовавшиеся в результате распада державы Александра Македонского. Рассказывать, чем славилась Александрия Египетская, почему она считалась культурным центром эллинистического мира	Урок «Македонские завоевания. Держава Александра Македонского» (РЭШ) https://resh.edu.ru/subject/lesson/7541/start/252878/ Урок «Эллинистические государства Востока» (РЭШ) https://resh.edu.ru/subject/lesson/7542/start/252847/
ДРЕВНИЙ РИМ (20ч) Возникновени	48.Древнейший Рим. 49.Завоевание	3		Рассказывать, используя историческую карту, о природных условиях Апеннинского полуострова и племенах, населявших его в древности.	Урок «Древнейший Рим. Завоевание Римом Италии»

е Римского государства	Римом Италии. 50. Устройство Римской республики.			*Сопоставлять информацию* о происхождении Рима, содержащуюся в легенде и полученную в ходе исследований историков. Раскрывать значение понятий и терминов: патриций, плебей, *республика*, консул,народный трибун, Сенат, вето, легион, понтифик, авгур. Объяснять, как было организовано управление Римской республикой (какими полномочиями обладали консулы, народные трибуны, Сенат, народное собрание). Рассказывать об организации и вооружении римской армии, привлекая иллюстрации учебника. Называть главных богов древних римлян, *устанавливать соответствие* римских и греческих богов. Показывать на исторической карте, с какими противниками воевали римляне в борьбе за власть над Италией. Объяснять происхождение и смысл выражений «Гуси Рим спасли», «Пиррова победа», «Разделяй и властвуй!»	(РЭШ) https://resh.edu.ru/subject/lesson/7543/start/296170/ Урок «Устройство Римской республики» (РЭШ) https://resh.edu.ru/subject/lesson/7544/start/252816/
Римские завоевания в Средиземномо рье	51.Пунические войны. 52.Установление господства Рима во всём Средиземноморье 53. Римские провинции	3		Представлять общую характеристику Пунических войн (причины, хронологический период, участники, наиболее значительные походы и сражения, итоги). Объяснять, благодаря чему вошел в историю Ганнибал. Показывать на исторической карте территории римских провинций, объяснять, какие современные географические названия берут начало от названий римских провинций	Урок «Пунические войны. Установление господства Рима во всём Средиземноморье» (РЭШ) https://resh.edu.ru/subject/lesson/7545/start/310608/
Поздняя Римская республика.	54.Рабство в Древнем Риме. 55.Земельный	5		Объяснять, почему причиной острых столкновений в Риме во II в. до н. э. стал вопрос о переделе «общественной земли».	Урок «Рабство в Древнем Риме. Восстание Спартака»

Гражданские войны	закон братьев Гракхов. 56.Восстание Спартака. 57.Единовластие Цезаря. 58. Борьба между наследниками Цезаря. Победа Октавиана			Раскрывать значение понятий и терминов: «общественная земля», *гражданская война, диктатор,* проскрипции, триумвират, вольноотпущенник, гладиатор. Характеризовать цели, содержание и итоги реформ братьев Гракхов. *Анализировать отрывки из текстов* историков (извлекать информацию, высказывать оценочные суждения). Объяснять, чем были вызваны гражданские войны в Риме, какие силы противостояли друг другу. Рассказывать о положении рабов в Древнем Риме. Рассказывать о восстании под руководством Спартака (причины, участники, основные периоды восстания, итоги). Представлять характеристику Гая Юлия Цезаря, объяснять, благодаря чему он вошел в историю. Раскрывать, при каких обстоятельствах появились и что означали выражения «Жребий брошен!», «Перейти Рубикон». Называть главных участников борьбы за власть после смерти Цезаря и ее итоги	(РЭШ) https://resh.edu.ru/subject/lesson/7546/start/310639/ Урок «Земельный закон братьев Гракхов» (РЭШ) https://resh.edu.ru/subject/lesson/7547/start/310670/ Урок «Единовластие Цезаря. Установление империи в Риме» (РЭШ) https://resh.edu.ru/subject/lesson/7548/start/296232/
Расцвет и падение Римской империи	59. Установление империи в Риме. 60.Соседи Римской империи в первые века нашей эры. 61.В Риме при императоре Нероне. 62. Первые христиане и их учение.	7	Тест	Рассказывать об установлении единоличной власти Октавиана Августа. Представлять характеристики римских императоров, их правления (Нерон, Траян, Диоклетиан – по выбору). Показывать на исторической карте территорию Римской империи, объяснять, как было организовано управление провинциями. Рассказывать, используя иллюстрации учебника, о повседневной жизни в столице и провинциях Римской империи. *Сравнивать* положение римского раба и колона,	Урок «Римская империя: территория, управление» (РЭШ) https://resh.edu.ru/subject/lesson/600/ Урок «В Риме при императорах Нероне и Траяне» (РЭШ) https://resh.edu.ru/subject/lesson/7549/start/310701/

	63. «Вечный город» и его жители». 64.Римская империя при Константине. 65.Взятие Рима варварами. Падение Западной Римской империи			объяснять, чем различались условия их жизни и труда. Объяснять значение понятий и терминов: форум, Пантеон, Колизей, акведук, амфитеатр, термы. Рассказывать о возникновении и распространении христианства, объяснять, чем отличалась новая религия от верований римлян. Характеризовать политику римских императоров в отношении христиан, объяснять, как и при каких обстоятельствах она была изменена. Объяснять значение понятий и терминов: *Библия, Евангелие, апостол, церковь, патриарх, епископ*. Рассказывать о разделении Римской империи на Западную и Восточную. *Систематизировать* в форме таблицы информацию о нападениях варваров на Рим. *Участвовать в обсуждении* вопроса «Почему пала Западная Римская империя?»	Урок «Первые христиане и их учение» (РЭШ) https://resh.edu.ru/subject/lesson/7550/start/311469/ Урок «Римская империя при Константине. Взятие Рима варварами» (РЭШ) https://resh.edu.ru/subject/lesson/7552/start/311500/ Урок «Разделение Римской империи на Западную и Восточную части» (РЭШ) https://resh.edu.ru/subject/lesson/602/ Урок «Падение Западной Римской империи» (РЭШ) https://resh.edu.ru/subject/lesson/604/
Культура Древнего Рима	66. Римская литература, золотой век поэзии. Ораторское искусство. 67. Развитие наук. Архитектура и	2	Контрольная работа №3	Раскрывать смысл понятия «золотой век римской поэзии», называть имена поэтов золотого века. Рассказывать о развитии научных знаний в Древнем Риме (философия, география, история). Объяснять, какое значение и почему придавалось в Древнем Риме ораторскому искусству. Составлять описание известных архитектурных	Урок «Культура Древнего Рима» (РЭШ) https://resh.edu.ru/subject/lesson/7551/start/325120/

	скульптура.			сооружений Древнего Рима (по выбору). *Сравнивать* внешний вид древнегреческих и древнеримских храмов. Определять общие черты и различия. *Изучать иллюстрации* учебника, объяснять, о чем рассказывают римские скульптурные портреты	
Обобщение	68. Историческое и культурное наследие цивилизаций Древнего мира	1		Систематизировать знания об историческом развитии человечества от первобытности до античных цивилизаций	

Контрольная работа №1

1. Оцените утверждение**:**

Первые государства появились на Древнем Востоке примерно 5 тысяч лет назад в долине реки Нила и в междуречье Тигра и Евфрата:

а. верно б. неверно

2.Определите соответствие государств Древнего Востока и рек с ними связанных:

1.Египет а. река Иордан
2.Палестина б.река Нил
3.Междуречье в.реки Тигр и Евфрат

3.Сказание о богах называется:

а. мифом б. сказкой в. летописью

4.Хаммурапи правил в Вавилоне:

а. в1792-1750 гг. до н.э. б.1750-1792гг. до н.эв. 1792-1750гг.н.э

5.Установите соответствие системы письма и государства, где она возникла:

1. иероглиф а. Двуречье
2. алфавит б. Египет
3. клинопись в. Финикия

6.Соотнесите имена правителей со странами в которых они жили:

1. Тутмос а. Ассирия
2. Хаммурапи б. Израильское царство
3. Соломон в. Междуречье
4. Ашшурбанапал г. Египет

7.Соотнесите категории населения и их предметы:

1.ремесленник а. лук и стрелы
2.земледелец б.мотыга
3.воин в. сверло и молоток

8.Где впервые появились:

1.пурпурная краска а.Израиль
2. писаные законы б. Египет
3. папирус в.Финикия
4. библия г.Двуречье

9.Какой год был раньше:

а. 60 г. н.э. б. 70 год до н.э.

10.В государствах Древнего Востока главным занятием жителей было земледелие, так как:

а. около рек были непроходимые леса
б. регулярные разливы рек давали плодородные почвы
в. широкие реки не мешали занятию кочевым скотоводством.

11.Установите соответствие между датами и событиями:

А. 1792г. до н.э. 1. Взятие Вавилона персами.
Б. 612г. до н.э. 2. Падение Ниневии.
В. 538г. до н.э. 3. Начало правления царя Хаммурапи.
Г. 221г. до н.э. 4. Первое объединение Китая

12.Установите соответствие между понятиями и их определениями:

А. Родовая община. 1. буквенное письмо.
Б. Кочевники. 2. группа людей, обладающих передающимися по наследству правами и обязанностями.
В. Каста. 3. коллектив родственников.
Г. Алфавит. 4. люди, не живущие на одном месте, перегоняющие свой скот с места на место.

13.Назовите самые знаменитые древние постройки в странах Древнего Востока (не менее трех). С какими целями они были возведены?

Ответы: 1-а 2. 1-б 2-а 3-в 3-а 4-а 5. 1-б 2-в 3- а 6. 1-г 2-в 3-б 4-а 7.1-в 2-б 3-а 8.1-в 2-г 3-б 4-а9-б 10-б. 11-А-3 Б-1 В- 2 Г-4 12-А-3 Б-4 В-2 Г-1 13. Египет-пирамиды-гробницы фараонов. Сфинкс-охраняет покой фараона. Висячие сады- Вавилон-подарок царице.

Контрольная работа №2

Контрольный тест по теме «Древняя Греция». 5 класс
Вариант №1

1. На склонах гор древние греки выращивали: 1) виноград и оливки; 2) финики и инжир; 3) рис и чай; 4) пшеницу и ячмень.

2. Как именовали себя жители древней Греции:
1) греки; 2) эллины;
3) метеки; 4) фракийцы.

3. Виновником развязывания Троянской войны, согласно поэме Гомера «Илиада», стал сын царя Приама:
1) Патрокл; 2) Гектор;
3) Парис; 4) Телемак.

4. Вставьте пропущенное имя героя:
Взявши свой лук, _____ вмиг натянул тетиву. В доме своем истребил он тут всех женихов многобуйных, мстя им за все беззакония их и за все обиды.
1) Телемак; 2) Одиссей;
3) Ахиллес; 4) Парис.

5. В какой степени родства находятся Посейдон, Зевс, Аид.
1) родные братья; 2) кумовья; 3) двоюродные братья; 4) отец и сыновья.

6. Кто из первых стратегов 15 лет занимал эту должность в Афинах?
1) Фемистокл; 2) Перикл;
3) Солон; 4) Драконт.

7. Кто построил на Олимпе золотой дворец для богов:
1) Арес; 2) Аполлон;
3) Гефест; 4) Дионис.

8. Кого из богов сопровождали музы:
1) Деметра; 2) Аполлон; 3) Аид; 4) Посейдон.

9. Какую богиню называли «воительница»:
1) Афродита; 2) Афина; 3) Гера; 4) Деметра.

10.Как называли бога войны в Греции:
1) Арес; 2) Гефест; 3) Гермес; 4) Дионис.

11. Определите дату Марафонской битвы.
1) 480 г. до н.э.; 2) 443 г. до н.э.;
3) 490 г. до н.э.; 4) 479 г. до н.э.

Контрольный тест по теме «Древняя Греция». 5 класс
Вариант №2

1. Верны ли следующие утверждения: **А.** Главным средством сообщения между областями Греции были сухопутные пути. **Б.** Одним из главных продуктов, которым славилась Греция, было оливковое масло.
1) верно только А. 2) верно только Б. 3) верны оба утверждения; 4) оба утверждения неверны.

2. Какое событие легло в основу поэмы Гомера «Одиссея»?
1) возвращение царя Одиссея на Итаку; 2) гибель троянского героя Гектора;
3) похищение Парисом Елены Прекрасной;
4) гибель Ахиллеса.

3. Предводителем похода греков на Трою был царь Микен:
1) Одиссей; 2) Агамемнон; 3) Ахиллес; 4) Менелай.

4. Треугольное пространство между двумя скатами крыши и карнизом:
1) Колонна; 2) Портик; 3) Фронтон; 4) Базилика.

5. Как звали древнегреческую богиню любви и красоты:
1) Артемида; 2) Деметра; 3) Афина; 4) Афродита.

6. Какого бога греки изображали с трезубцем в руках:
1) Зевса; 2) Посейдона; 3) Аида; 4) Аполлона.

7. Кто из богов помог грекам, сражавшимся под Троей, построить деревянного коня: 1) Арес;
2) Афина; 3) Гера; 4) Гефест.

8. Как звали одного из самых любимых и веселых богов греков:
1) Зевс; 2) Дионис; 3) Аид;
4) Аполлон.

9. Какого бога называли «громовержец»:
1) Арес; 2) Гермес; 3) Посейдон; 4) Зевс.

10. Какого бога греки изображали в сандалиях с крылышками:
1) Гермеса; 2) Гефеста; 3) Диониса; 4) Аида.

12. Место для сооружения храмов в Афинах называлось:
1) акрополь; 2) агора; 3) керамик; 4) форум.
13. Продолжите своими словами: Демократия- это…
14. Известный древнегреческий историк, друг Перикла и «Отец истории»:
1) Фидий; 2) Геродот; 3) Сократ; 4) Гомер
15. Триера- это:
1) площадка для тренировок; 2) лёгкий маневренный корабль греков;
3) школа для борьбы; 4) форма построения македонских солдат.
16. Найдите ошибки в тексте.
- Солон распорядился отпустить на волю всех рабов. Отныне рабов в Афинах больше не стало.
17. Пелопонес – это
1) Северная часть Греции; 2) Средняя часть Греции; 3) Южная часть Греции.
17. Какое из перечисленных морей омывает Грецию?
1) Черное море; 2) Красное море; 3) Мраморное море; 4) Ионическое море.
18. Заполните пропуски в предложениях, используя предложенные ниже слова.
Спартанцы основали свое государство в (1…) Греции, где они захватили области(2…) и (3…). Местные жители были превращены в (4…), что означает «захваченные». Спартанцам запрещалось заниматься (5…), ремеслом и (6…). Они прославились как отважные (7…).
(воины, Лаконию, илотов, Южной, торговлей, Мессению, земледелием)

19. Расположите в правильной последовательности следующие события. Укажите ответ в виде последовательности буквенных обозначений выбранных элементов.
А) Троянская война
Б) Подчинение Греции Македонией
В) Саламинское сражение
Г) поход Александра Македонского на Восток

1	2	3	4

11.Определите дату Саламинской битвы.
1) 1480 г.д.н.э.; 2) 443 г.д.н.э.; 3) 480 г.д.н.э.; 4) 490 г. до н.э.
12.Торговая площадь в Афинах называлась:
1) форум; 2) агора; 3) керамик 4) акрополь.
13. Продолжите своими словами: Колония- это
14.Известный греческий скульптор, автор статуи Афины:
1) Фидий; 2) Гомер; 3) Каликрат; 5) Мирон.
15. Палестра- это: 1) площадка для тренировок;
2) место учебных занятий;
3) школа для борьбы; 4) гимнастический зал.
16. Найдите ошибки в тексте.
- Благодаря хорошим почвам жители Аттики выращивали много хлеба. Напротив, оливкового масла и вина в Аттике не хватало: вино и масло привозили из других стран.

18. Заполните пропуски в предложениях, используя предложенные ниже слова.
Афины располагались на полу острове (1…) в (2…) Греции. Власть в Афинах до реформ (3…) принадлежала (4…), что означает «власть знатных». Широко было распространено (5…) рабство. Солон не только запретил держать в рабстве (6…) Афин, но и передал власть (7…) собранию.
(Средней, Солона, аристократии, Аттика, граждан, Народному, долговое).
19. Расположите в правильной последовательности следующие события. Укажите ответ в виде последовательности буквенных обозначений выбранных элементов.

А) Марафонская битва
Б) первые Олимпийские игры
В) поход Александра Македонского на Восток
Г) Битва близ города Херонея

1	2	3	4

20. Из перечисленных ниже сражений укажи важнейшие сражения завоевательных походов Александра Македонского:
1) битва при Марафоне
2) битва при Гранике
3) битва у города Исс
4) Саламинское сражение
5) сражение при Фермопилах
6) сражение у деревушки Гавгамелы

20. Из перечисленных ниже сражений укажи важнейшие сражения греко-персидских войн: 1) битва при Марафоне 2) битва при Гранике 3) битва у города Исс 4) Саламинское сражение 5) сражение при Фермопилах 6) сражение у деревушки Гавгамелы Ответ:_____	Ответ:_____

КЛЮЧ к контрольному тесту «Древняя Греция». 5 класс

Вариант 1.1 2- 2 3- 3 4- 2 5- 1 6- 2 7- 3 8- 2 9- 2 10- 1 11- 3 12- 1 13- власть народа 14- 2 15- 3

16- освободил только рабов- греков, рабы- чужеземцы остались. 17- 3 18 -1-Аттика; 2-Средней; 3- Солона; 4- аристократии; 5- долговое; 6- граждан; 7- Народному.

19. БАГВ20.236

Вариант 2.1- 2 2- 1 3- 2 4- 3 5- 4 6- 2 7- 2 8- 2 9- 4 10- 1 11- 3 12- 2

13- поселения, основанные моряками в чужих землях 14- 1 15- 3 16- 4 17- 4 18- Южной; 2- Лаконию; 3- Мессению; 4- илотов; 5- торговлей; 6- земледелием; 7- воины

19. АВБГ20. 145

Контрольная работа №3

1.Город Рим расположен на:

1.Балканском полуострове 2. Пиренейском полуострове

3.Аппенинскомполуострове4.Крымском полуострове

2.Потомки основателей и первых жителей Рима назывались:

1.сенаторы 2.патриции 3.плебеи 4.аристократы

3.Результатом Второй войны Рима с Карфагеном было:

1. поражение Рима 2. взятие Карфагена

3.установление господства Рима в Западном Средиземноморье 4.завоевание Римом Греции.

4. Причина восстания Спартака:

1.убийство Ромулом Рема 2. жестокое обращение с рабами

3. принятие закона о призыве рабов в войско4. существование долгового рабства в Риме

5.Чем закончилось восстание Спартака?

1. войско Спартака ушло за Альпы 2. войско Спартака взяло Рим

3. войско Спартака было разбито 4. войско Спартака переправилось в Сицилию

6.Первым императором Рима стал:

1. Помпей 2.Цезарь 3.Атоний 4.Октавиан

7.Лучшим из своих императоров римляне считали:

1.Октавиана Августа 2.Нерона 3.Траяна 4.Константина

8.Земледельцы, получавшие для обработки землю за часть выращенного на ней урожая, назывались:

1.рабы с хижиной 2.колоны 3.варвары 4.плебеи

9.Установите соответствие между датами и событиями:

А. 753год до н.э. 1. битва при Каннах

Б. 216 год до н.э. 2. основание Рима

В. 49 год до н.э. 3. раздел Римской империи

Г. 395год н.э. 4. начало правления Цезаря в Риме

10.Установите соответствие между датами и именами исторических деятелей:

А.202год до н.э. 1.Спартак

Б.71год до н.э. 2.Константин

В.98год н.э. 3.Траян

Г.313год н.э. 4.Сципион

11.Расположите события в хронологическом порядке:

А. завоевание Римом Галлии Б. Свержение царской власти в Риме

В. Взятие Рима вандалами Г. Восстание Спартака.

12. Дайте определение понятиям:

Патриций, Гладиатор, Плебей, Император

Ответы:

1-3 2-2 3-3 5-3 6-4 7-3 8-2 9-А2, Б1, В4, Г3. 10-А4, Б1, В3, Г2. 11 – БАГВ. 12

Критерий оценивания

Оценка устного и письменного ответа.

Отметка «5» (отлично) соответствует высокому уровню успешности в достижении планируемых результатов и выставляется в случае выполнения следующих общих требований:

1. Знание, понимание, глубина освоения учащимся всего объёма программного материала.
2. Умение выделять главные положения в изученном материале, на основании фактов и примеров обобщать, делать выводы, устанавливать межпредметные и внутрипредметные связи, творчески применять полученные знания в незнакомой ситуации.
3. Отсутствие ошибок как по текущему, так и по предыдущему учебному материалу; не более одного недочета; логичность и полнота изложения (два недочета приравнивается к одной ошибке), устранение отдельных неточностей с помощью дополнительных вопросов учителя, соблюдение культуры речи.

Отметка «5» выставляется в том случае, если учащийся в полном объеме выполняет предъявленные задания и демонстрирует следующие специальные знания и умения:

• осуществлять поиск информации, представленной в различных знаковых системах;
• логично, развернуто отвечать как на устный вопрос, так и на вопросы по историческому источнику;
• соотносить исторические события, процессы с определенным периодом истории России и всеобщей истории, определять их место в историческом развитии страны и мира;
• анализировать, сравнивать, обобщать факты прошлого и современности, руководствуясь принципом историзма;
• давать оценку исторических событий и явлений, деятельности исторических личностей(значение, уроки, вклад в мировую историю, соответствие критериям нравственности);
• сопоставлять различные точки зрения на исторические события, обосновывать свое мнение;
• применять исторические знания при анализе различных проблем современного общества;
• толковать содержание основных терминов исторической и общественно-политической лексики;
• демонстрировать знание основных дат отечественной истории;
• составлять краткий (тезисный) план предлагаемого к изучению материала;
• оформлять контурную карту в соответствии с полнотой требований заданий (легенды);
• читать карту, ориентируясь в историческом пространстве и времени;
• преобразовывать текстовую информацию в иную (график, диаграмма, таблица);

Отметка «4» (хорошо) соответствует повышенному уровню успешности в достижении планируемых результатов и выставляется в случае выполнения следующих общих требований и особенностей ответа:

1. Знание всего изученного программного материала.
2. Умение выделять главные положения в изученном материале, на основании фактов и примеров обобщать, делать выводы, устанавливать внутрипредметные связи, применять полученные знания на практике, полнота и логичность раскрытия вопроса, самостоятельность суждений, отражение своего отношения к предмету обсуждения.
3. Наличие 2-3 ошибок или 4-6 недочетов по текущему учебному материалу; не более 2 ошибок или 4 недочетов по пройденному материалу; незначительные нарушения логики изложения материала;

использование нерациональных приемов решения учебной задачи; отдельные неточности в изложении материала, при соблюдении основных правил культуры речи.

Отметка «4» выставляется в том случае, если учащийся

• показывает выполнение предъявляемых специальных требований, как и к ответу на «отлично», но при ответе допускает неточности, не искажающие общего исторического смысла;

• демонстрирует знание причинно-следственных связей, основных дат;

• дает определения прозвучавшим при ответе понятиям;

• не достаточно полно и уверенно владеет хотя бы 1-2 требуемыми практическими умениями при работе с исторической картой и историческим источником.

Отметка «3» (удовлетворительно) соответствует базовому (необходимому) уровню успешности в достижении планируемых результатов и выставляется в случае выполнения следующих общих требований и особенностей ответа:

1. Знание и освоение материала на достаточном минимальном уровне выполнения требований, предъявляемых к конкретной работе, умение работать на уровне воспроизведения.
2. Затруднение при самостоятельном воспроизведении, необходимость незначительной помощи учителя, затруднения при ответах на видоизменённые вопросы.

3. Наличия грубой ошибки, не более 4-6 ошибок или 10 недочетов по текущему учебному материалу; не более 3-5 ошибок или не более 8 недочетов по пройденному учебному материалу; отдельные нарушения логики изложения материала; неполнота раскрытия вопроса; незначительное несоблюдение основных правил культуры речи.

Отметка «3» выставляется в том случае, если учащийся

• демонстрирует общие представления об историческом процессе;

• путается в датах, допускает неточности в определении понятий;

• показывает верное понимание отдельных элементов исторического содержания на основе частичного использования необходимых умений;

• отсутствует логически построенный и продуманный ответ;

• не умеет сопоставлять исторические события в России с событиями всеобщей истории;

• не показывает знание различных точек зрения, существующих по проблеме;

Отметка «2» (неудовлетворительно) соответствует пониженному уровню успешности, свидетельствует о недостижении необходимого уровня и выставляется в случае:

1. Освоения материала на уровне ниже минимальных требований программы, отдельных представлений об изученном материале.

2. Отсутствия умений работать на уровне воспроизведения, затруднения при ответах на стандартные вопросы.

3. Наличия нескольких грубых ошибок, наличие более 6 ошибок или 10 недочетов по текущему материалу; более 5 ошибок или более 8 недочетов по пройденному материалу; нарушение логики, неполнота, нераскрытость обсуждаемого вопроса, отсутствие аргументации либо ошибочность ее основных положений, значительного несоблюдения основных правил культуры речи.

Отметка «2» выставляется также в том случае, если учащийся допустил число ошибок и недочетов превосходящее норму, при которой может быть выставлена оценка «3», либо правильно выполнил менее половины работы, либо отказался отвечать.

Критерии оценки тестового задания.

% выполнения	Уровень	Оценка по пятибалльной шкале
80-100%	Высокий	5 (отлично)
65-79 %	Повышенный	4 (хорошо)
50-65%	Базовый	3 (удовлетворительно)
Менее 50%	Пониженный	2 (неудовлетворительно)

Рабочая программа
за курс основного общего образования по предмету
«Обществознание»

6-9 класс (срок реализации – 4 года, 136 часов)

ПОЯСНИТЕЛЬНАЯ ЗАПИСКА

Рабочая программа по обществознанию на уровне основного общего образования составлена в соответствии с Федеральными государственными образовательными стандартами основного общего образования, утверждённому приказом Министерства просвещения Российской Федерации. от 31.05.2021 №287 и основной образовательной программы основного общего образования МБОУ Светлянской СОШ с учетом рабочей программы воспитания.

Содержание рабочей программы по обществознанию распределено по модулям с учётом проверяемых требований к результатам освоения учебного предмета, выносимым на промежуточную аттестацию.

ОБЩАЯ ХАРАКТЕРИСТИКА УЧЕБНОГО ПРЕДМЕТА «ОБЩЕСТВОЗНАНИЕ»

Обществознание играет ведущую роль в выполнении школой функции интеграции молодёжи в современное общество: учебный предмет позволяет последовательно раскрывать учащимся подросткового возраста особенности современного общества, различные аспекты взаимодействия в современных условиях людей друг с другом, с основными институтами государства и гражданского общества, регулирующие эти взаимодействия социальные нормы.

Изучение курса «Обществознание», включающего знания о российском обществе и направлениях его развития в современных условиях, об основах конституционного строя нашей страны, правах и обязанностях человека и гражданина, способствует воспитанию российской гражданской идентичности, готовности к служению Отечеству, приверженности национальным ценностям.

Привлечение при изучении курса различных источников социальной информации, включая СМИ и Интернет, помогает школьникам освоить язык современной культурной, социально-экономической и политической коммуникации, вносит свой вклад в формирование метапредметных умений извлекать необходимые сведения, осмысливать, преобразовывать и применять их.

Изучение учебного курса «Обществознание» содействует вхождению обучающихся в мир культуры и общественных ценностей и в то же время открытию и утверждению собственного «Я», формированию способности к рефлексии, оценке своих возможностей и осознанию своего места в обществе.

ЦЕЛИ ИЗУЧЕНИЯ УЧЕБНОГО ПРЕДМЕТА «ОБЩЕСТВОЗНАНИЕ»

Целями обществоведческого образования в основной школе являются:

— воспитание общероссийской идентичности, патриотизма, гражданственности, социальной ответственности, правового самосознания, приверженности базовым ценностям нашего народа;

— развитие у обучающихся понимания приоритетности общенациональных интересов, приверженности правовым принципам, закреплённым в Конституции Российской Федерации и законодательстве Российской Федерации;

— развитие личности на исключительно важном этапе еёсоциализации – в подростковом возрасте, становление её духовно-нравственной, политической и правовой культуры, социального поведения, основанного на уважении закона и правопорядка; развитие интереса к изучению социальных и гуманитарных дисциплин; способности к личному самоопределению, самореализации, самоконтролю; мотивации к высокопроизводительной, наукоёмкой трудовой деятельности;

— формирование у обучающихся целостной картины общества, адекватной современному уровню знаний и доступной по содержанию для школьников подросткового возраста; освоение учащимися знаний об основных сферах человеческой деятельности, социальных институтах, нормах, регулирующих общественные отношения, необходимые для взаимодействия с социальной средой и выполнения типичных социальных ролей человека и гражданина;

— овладение умениями функционально грамотного человека: получать из разнообразных источников и критически осмысливать социальную информацию, систематизировать, анализировать

полученные данные; освоение способов познавательной, коммуникативной, практической деятельности, необходимых для участия в жизни гражданского общества и государства;

— создание условий для освоения обучающимися способов успешного взаимодействия с различными политическими, правовыми, финансово-экономическими и другими социальными институтами для реализации личностного потенциала в современном динамично развивающемся российском обществе;

— формирование опыта применения полученных знаний и умений для выстраивания отношений между людьми различных национальностей и вероисповеданий в общегражданской и в семейно-бытовой сферах; для соотнесения своих действий и действий других людей с нравственными ценностями и нормами поведения, установленными законом; содействия правовыми способами и средствами защите правопорядка в обществе.

СВЯЗЬ С РАБОЧЕЙ ПРОГРАММОЙ ВОСПИТАНИЯ ШКОЛЫ

Реализация педагогическими работниками воспитательного потенциала уроковобществознанияпредполагает следующее:

- установление доверительных отношений между педагогическим работником и обучающимися, способствующих позитивному восприятию обучающимися требований и просьб педагогического работника, привлечению их внимания к обсуждаемой на уроке информации, активизации познавательной деятельности;

- побуждение обучающихся соблюдать на уроке общепринятые нормы поведения, правила общения со старшими (педагогическими работниками) и сверстниками (обучающимися), принципы учебной дисциплины и самоорганизации;

- привлечение внимания обучающихся к ценностному аспекту изучаемых на уроках явлений, организация их работы с получаемой на уроке социально значимой информацией – инициирование ее обсуждения, высказывания обучающимися своего мнения по ее поводу, выработки своего к ней отношения;

- использование воспитательных возможностей содержания учебного предмета через демонстрацию обучающимся примеров ответственного, гражданского поведения, проявления человеколюбия и добросердечности, через подбор соответствующих текстов для чтения, задач для решения, проблемных ситуаций для обсуждения в классе;

- применение на уроке интерактивных форм работы с обучающимися: интеллектуальных игр, стимулирующих познавательную мотивацию обучающихся; дидактического театра, где полученные на уроке знания обыгрываются в театральных постановках; дискуссий, которые дают обучающимся возможность приобрести опыт ведения конструктивногодиалога; групповой работы или работы в парах, которые учат командной работе и взаимодействию с другими детьми;

- включение в урок игровых процедур, которые помогают поддержать мотивацию обучающихся к получению знаний, налаживанию позитивных межличностных отношений в классе, помогают установлению доброжелательной атмосферы во время урока;

- организация шефства мотивированных и эрудированных обучающихся над их неуспевающими одноклассниками, дающего им социально значимый опыт сотрудничества и взаимной помощи;

- инициирование и поддержка исследовательской деятельности обучающихся в рамках реализации ими индивидуальных и групповых исследовательских проектов, что даст обучающимся возможность приобрести навыки самостоятельного решения теоретической проблемы, генерирования и оформления собственных идей, уважительного отношения к чужим идеям, оформленным в работах других исследователей, навык публичного выступления перед аудиторией, аргументирования и отстаивания своей точки зрения.

Результаты единства учебной и воспитательной деятельности отражены в разделе рабочей программы «Личностные результаты изучения учебного предмета «ОБЩЕСТВОЗНАНИЕ» на уровне основного общего образования».

МЕСТО УЧЕБНОГО ПРЕДМЕТА «ОБЩЕСТВОЗНАНИЕ» В УЧЕБНОМ ПЛАНЕ

Программа составлена с учетом количества часов, отводимого на изучение предмета «Обществознание» учебным планом школы: в 6-9 классах по 1 учебному часу в неделю при 34 учебных неделях.

Содержание учебного предмета «Обществознание», представленное в рабочей программе, соответствует ФГОС ООО, Основной образовательной программе основного общего образования школы.

Срок освоения рабочей программы: 6-9 классы, 4 года

Количество часов в учебном плане на изучение предмета (34 учебные недели)

Класс	Количество часов в неделю	Количество часов в год
6 класс	1	34
7 класс	1	34
8 класс	1	34
9 класс	1	34
Всего		136

СОДЕРЖАНИЕ УЧЕБНОГО ПРЕДМЕТА «ОБЩЕСТВОЗНАНИЕ»

6 КЛАСС

Человек и его социальное окружение

Биологическое и социальное в человеке. Черты сходства и различия человека и животного. Потребности человека (биологические, социальные, духовные). Способности человека.

Индивид, индивидуальность, личность. Возрастные периоды жизни человека и формирование личности. Отношения между поколениями. Особенности подросткового возраста.

Люди с ограниченными возможностями здоровья, их особые потребности и социальная позиция.

Цели и мотивы деятельности. Виды деятельности (игра, труд, учение). Познание человеком мира и самого себя как вид деятельности.

Право человека на образование. Школьное образование. Права и обязанности учащегося.

Общение. Цели и средства общения. Особенности общения подростков. Общение в современных условиях.

Отношения в малых группах. Групповые нормы и правила. Лидерство в группе. Межличностные отношения (деловые, личные).

Отношения в семье. Роль семьи в жизни человека и общества. Семейные традиции. Семейный досуг. Свободное время подростка.

Отношения с друзьями и сверстниками. Конфликты в межличностных отношениях.

Общество, в котором мы живём

Что такое общество. Связь общества и природы. Устройство общественной жизни. Основные сферы жизни общества и их взаимодействие.

Социальные общности и группы. Положение человека в обществе.

Что такое экономика. Взаимосвязь жизни общества и его экономического развития. Виды экономической деятельности. Ресурсы и возможности экономики нашей страны.

Политическая жизнь общества. Россия – многонациональное государство. Государственная власть в нашей стране. Государственный Герб, Государственный Флаг, Государственный Гимн Российской Федерации. Наша страна в начале XXI века. Место нашей Родины среди современных государств.

Культурная жизнь. Духовные ценности, традиционные ценности российского народа.

Развитие общества. Усиление взаимосвязей стран и народов в условиях современного общества.

Глобальные проблемы современности и возможности их решения усилиями международного сообщества и международных организаций.

7 КЛАСС

Социальные ценности и нормы

Общественные ценности. Свобода и ответственность гражданина. Гражданственность и патриотизм. Гуманизм.

Социальные нормы как регуляторы общественной жизни и поведения человека в обществе. Виды социальных норм. Традиции и обычаи.

Принципы и нормы морали. Добро и зло. Нравственные чувства человека. Совесть и стыд.

Моральный выбор. Моральная оценка поведения людей и собственного поведения. Влияние моральных норм на общество и человека.

Право и его роль в жизни общества. Право и мораль.

Человек как участник правовых отношений

Правоотношения и их особенности. Правовая норма. Участники правоотношений. Правоспособность и дееспособность. Правовая оценка поступков и деятельности человека. Правомерное поведение. Правовая культура личности.

Правонарушение и юридическая ответственность. Проступок и преступление. Опасность правонарушений для личности и общества.

Права и свободы человека и гражданина Российской Федерации. Гарантия и защита прав и свобод человека и гражданина в Российской Федерации. Конституционные обязанности гражданина Российской Федерации. Права ребёнка и возможности их защиты.

Основы российского права

Конституция Российской Федерации – основной закон. Законы и подзаконные акты. Отрасли права.

Основы гражданского права. Физические и юридические лица в гражданском праве. Право собственности, защита прав собственности.

Основные виды гражданско-правовых договоров. Договор купли-продажи. Права потребителей и возможности их защиты. Несовершеннолетние как участники гражданско-правовых отношений.

Основы семейного права. Важность семьи в жизни человека, общества и государства. Условия заключения брака в Российской Федерации. Права и обязанности детей и родителей. Защита прав и интересов детей, оставшихся без попечения родителей.

Основы трудового права. Стороны трудовых отношений, их права и обязанности. Трудовой договор. Заключение и прекращение трудового договора. Рабочее время и время отдыха. Особенности правового статуса несовершеннолетних при осуществлении трудовой деятельности.

Виды юридической ответственности. Гражданско-правовые проступки и гражданско-правовая ответственность. Административные проступки и административная ответственность. Дисциплинарные проступки и дисциплинарная ответственность. Преступления и уголовная ответственность. Особенности юридической ответственности несовершеннолетних.

Правоохранительные органы в Российской Федерации. Структура правоохранительных органов Российской Федерации. Функции правоохранительных органов.

8 КЛАСС

Человек в экономических отношениях

Экономическая жизнь общества. Потребности и ресурсы, ограниченность ресурсов. Экономический выбор.

Экономическая система и её функции. Собственность.

Производство – источник экономических благ. Факторы производства. Трудовая деятельность. Производительность труда. Разделение труда.

Предпринимательство. Виды и формы предпринимательской деятельности.

Обмен. Деньги и их функции. Торговля и её формы.

Рыночная экономика. Конкуренция. Спрос и предложение. Рыночное равновесие. Невидимая рука рынка. Многообразие рынков.

Предприятие в экономике. Издержки, выручка и прибыль. Как повысить эффективность производства.

Заработная плата и стимулирование труда. Занятость и безработица.

Финансовый рынок и посредники (банки, страховые компании, кредитные союзы, участники фондового рынка). Услуги финансовых посредников.

Основные типы финансовых инструментов: акции и облигации.

Банковские услуги, предоставляемые гражданам (депозит, кредит, платёжная карта, денежные переводы, обмен валюты). Дистанционное банковское обслуживание. Страховыеуслуги. Защита прав потребителя финансовых услуг.

Экономические функции домохозяйств. Потребление домашних хозяйств. Потребительские товары и товары длительного пользования. Источники доходов и расходов семьи. Семейный бюджет. Личный финансовый план. Способы и формы сбережений.

Экономические цели и функции государства. Налоги. Доходы и расходы государства. Государственный бюджет. Государственная бюджетная и денежно-кредитная политика Российской Федерации. Государственная политика по развитию конкуренции.

Человек в мире культуры

Культура, её многообразие и формы. Влияние духовной культуры на формирование личности. Современная молодёжная культура.

Наука. Естественные и социально-гуманитарные науки. Роль науки в развитии общества.

Образование. Личностная и общественная значимость образования в современном обществе. Образование в Российской Федерации. Самообразование.

Политика в сфере культуры и образования в Российской Федерации.

Понятие религии. Роль религии в жизни человека и общества. Свобода совести и свобода вероисповедания. Национальные и мировые религии. Религии и религиозные объединения в Российской Федерации.

Что такое искусство. Виды искусств. Роль искусства в жизни человека и общества.

Роль информации и информационных технологий в современном мире. Информационная культура и информационная безопасность. Правила безопасного поведения в Интернете.

9 КЛАСС

Человек в политическом измерении

Политика и политическая власть. Государство –политическая организация общества. Признаки государства. Внутренняя и внешняя политика.

Форма государства. Монархия и республика –основные формы правления. Унитарное и федеративное государственно-территориальное устройство.

Политический режим и его виды.

Демократия, демократические ценности. Правовое государство и гражданское общество.

Участие граждан в политике. Выборы, референдум.

Политические партии, их роль в демократическом обществе. Общественно-политические организации.

Гражданин и государство

Основы конституционного строя Российской Федерации. Россия – демократическоефедеративное правовое государство с республиканской формой правления. Россия – социальное государство. Основные направления и приоритеты социальной политики российского государства. Россия –светское государство.

Законодательные, исполнительные и судебные органы государственной власти в Российской Федерации. Президент –глава государства Российская Федерация. Федеральное Собрание Российской Федерации: Государственная Дума и Совет Федерации. Правительство Российской Федерации. Судебная система в Российской Федерации. Конституционный Суд Российской Федерации. Верховный Суд Российской Федерации.

Государственное управление. Противодействие коррупции в Российской Федерации.

Государственно-территориальное устройство Российской Федерации. Субъекты Российской Федерации: республика, край, область, город федерального значения, автономная область, автономный округ. Конституционный статус субъектов Российской Федерации.

Местное самоуправление.

Конституция Российской Федерации о правовом статусе человека и гражданина. Гражданство Российской Федерации. Взаимосвязь конституционных прав, свобод и обязанностей гражданина Российской Федерации.

Человек в системе социальных отношений

Социальная структура общества. Многообразие социальных общностей и групп.

Социальная мобильность.

Социальный статус человека в обществе. Социальные роли. Ролевой набор подростка.

Социализация личности.

Роль семьи в социализации личности. Функции семьи. Семейные ценности. Основные роли членов семьи.

Этнос и нация. Россия –многонациональное государство. Этносы и нации в диалоге культур.

Социальная политика Российского государства.

Социальные конфликты и пути их разрешения.

Отклоняющееся поведение. Опасность наркомании и алкоголизма для человека и общества. Профилактика негативных отклонений поведения. Социальная и личная значимость здорового образа жизни.

Человек в современном изменяющемся мире

Информационное общество. Сущность глобализации. Причины, проявления и последствия глобализации, её противоречия. Глобальные проблемы и возможности их решения. Экологическая ситуация и способы её улучшения.

Молодёжь –активный участник общественной жизни. Волонтёрское движение.

Профессии настоящего и будущего. Непрерывное образование и карьера.

Здоровый образ жизни. Социальная и личная значимость здорового образа жизни. Мода и спорт.

Современные формы связи и коммуникации: как они изменили мир. Особенности общения в виртуальном пространстве.

Перспективы развития общества.

ПЛАНИРУЕМЫЕ РЕЗУЛЬТАТЫ ОСВОЕНИЯ УЧЕБНОГО ПРЕДМЕТА «ОБЩЕСТВОЗНАНИЕ» НА УРОВНЕ ОСНОВНОГООБЩЕГООБРАЗОВАНИЯ

Личностные, метапредметные и предметные результаты по предмету сформулированы по годам обучения

ЛИЧНОСТНЫЕ РЕЗУЛЬТАТЫ

Личностные результаты воплощают традиционные российские социокультурные и духовно-нравственные ценности, принятые в обществе нормы поведения, отражают готовность обучающихся руководствоваться ими в жизни, во взаимодействии с другими людьми, при принятии собственных решений. Они достигаются в единстве учебной и воспитательной деятельности в процессе развития у обучающихся установки на решение практических задач социальной направленности и опыта конструктивного социального поведения по основным направлениям воспитательной деятельности, в том числе в части:

Гражданского воспитания:

готовность к выполнению обязанностей гражданина и реализации его прав, уважение прав, свобод и законных интересов других людей; активное участие в жизни семьи, образовательной организации, местного сообщества, родного края, страны; неприятие любых форм экстремизма, дискриминации; понимание роли различных социальных институтов в жизни человека; представление об основных правах, свободах и обязанностях гражданина, социальных нормах и правилах межличностных отношений в поликультурном и многоконфессиональном обществе; представление о способах противодействия коррупции; готовность к разнообразной созидательной деятельности, стремление к взаимопониманию и взаимопомощи; активное участие в школьном самоуправлении; готовность к участию в гуманитарной деятельности (волонтёрство, помощь людям, нуждающимся в ней).

Патриотического воспитания:

осознание российской гражданской идентичности в поликультурном и многоконфессиональном обществе; проявление интереса к познанию родного языка, истории, культуры Российской Федерации, своего края, народов России; ценностное отношение к достижениям своей Родины – России, к науке, искусству, спорту, технологиям,боевым подвигам и трудовым достижениям народа; уважение к символам России, государственным праздникам; историческому, природному наследию и памятникам,традициям разных народов, проживающих в родной стране.

Духовно-нравственного воспитания:

ориентация на моральные ценности и нормы в ситуациях нравственного выбора; готовность оценивать своё поведение и поступки, поведение и поступки других людей с позиции нравственных и правовых норм с учётом осознания последствий поступков; активное неприятие асоциальных поступков; свобода и ответственность личности в условиях индивидуального и общественного пространства.

Эстетического воспитания:

восприимчивость к разным видам искусства, традициям и творчеству своего и других народов, понимание эмоционального воздействия искусства; осознание важности художественной культуры как средства коммуникации и самовыражения; понимание ценности отечественного и мирового искусства, этнических культурных традиций и народного творчества; стремление к самовыражению в разных видах искусства.

Физического воспитания, формирования культуры здоровья и эмоционального благополучия:

осознание ценности жизни; ответственное отношение к своему здоровью и установка на здоровый образ жизни; осознание последствий и неприятие вредных привычек (употребление алкоголя, наркотиков, курение) и иных форм вреда для физического и психического здоровья; соблюдение правил безопасности, в том числе навыки безопасного поведения в интернет-среде;

способность адаптироваться к стрессовым ситуациям и меняющимся социальным, информационным и природным условиям, в том числе осмысляя собственный опыт и выстраивая дальнейшие цели;

умение принимать себя и других, не осуждая;

сформированность навыков рефлексии, признание своего права на ошибку и такого же права другого человека.

Трудового воспитания:

установка на активное участие в решении практических задач (в рамках семьи, образовательной организации, города, края) технологической и социальной направленности, способность инициировать, планировать и самостоятельно выполнять такого рода деятельность; интерес к практическому изучению профессий и труда различного рода, в том числе на основе применения изучаемого предметного знания; осознание важности обучения на протяжении всей жизни для успешной профессиональной деятельности и развитие необходимых умений для этого; уважение к труду и результатам трудовой деятельности; осознанный выбор и построение индивидуальной траектории образования и жизненных планов с учётом личных и общественных интересов и потребностей.

Экологического воспитания:

ориентация на применение знаний из социальных и естественных наук для решения задач в области окружающей среды, планирования поступков и оценка возможных последствий своих действий для окружающей среды; повышение уровня экологической культуры, осознание глобального характера экологических проблем и путей их решения; активное неприятие действий, приносящих вред окружающей среде; осознание своей роли как гражданина и потребителя в условиях взаимосвязи природной, технологической и социальной сред; готовность к участию в практической деятельности экологической направленности.

Ценности научного познания:

ориентация в деятельности на современную систему научных представлений об основных закономерностях развития человека, природы и общества, о взаимосвязях человека с природной и

социальной средой; овладение языковой и читательской культурой как средством познания мира; овладение основными навыками исследовательской деятельности; установка на осмысление опыта, наблюдений, поступков и стремление совершенствовать пути достижения индивидуального и коллективного благополучия.

Личностные результаты, обеспечивающие адаптацию обучающегося к изменяющимся условиям социальной и природной среды:

- освоение обучающимися социального опыта, основных социальных ролей, соответствующих ведущей деятельности возраста, норм и правил общественного поведения, форм социальной жизни в группах и сообществах, включая семью, группы, сформированные по профессиональной деятельности, а также в рамках социального взаимодействия с людьми из другой культурной среды;

- способность обучающихся во взаимодействии в условиях неопределённости, открытость опыту и знаниям других;

- способность действовать в условиях неопределённости, открытость опыту и знаниям других, повышать уровень своей компетентности через практическую деятельность, в том числе умение учиться у других людей; осознавать в совместной деятельности новые знания, навыки и компетенции из опыта других;

- навык выявления и связывания образов, способность формирования новых знаний, в том числе способность формулировать идеи, понятия, гипотезы об объектах и явлениях, в том числе ранее неизвестных, осознавать дефицит собственных знаний и компетентностей, планировать своё развитие;

- умение распознавать конкретные примеры понятия по характерным признакам, выполнять операции в соответствии с определением и простейшими свойствами понятия, конкретизировать понятие примерами, использовать понятие и его свойства при решении задач (далее – оперировать понятиями), а также оперировать терминами и представлениямив области концепции устойчивого развития;

- умение анализировать и выявлять взаимосвязи природы, общества и экономики;

- умение оценивать свои действия с учётом влияния на окружающую среду, достижений целей и преодоления вызовов, возможных глобальных последствий;

- способность обучающихся осознавать стрессовую ситуацию, оценивать происходящие изменения и их последствия; воспринимать стрессовую ситуацию как вызов, требующий контрмер; оценивать ситуацию стресса, корректировать принимаемые решения и действия; формулировать и оценивать риски и последствия, формировать опыт, уметь находить позитивное в произошедшей ситуации; быть готовым действовать в отсутствие гарантий успеха.

МЕТАПРЕДМЕТНЫЕ РЕЗУЛЬТАТЫ

1. Овладение универсальными учебными познавательными действиями

Базовые логические действия:

- выявлять и характеризовать существенные признаки социальных явлений и процессов;

- устанавливать существенный признак классификации социальных фактов, основания для их обобщения и сравнения, критерии проводимого анализа;

- с учётом предложенной задачи выявлять закономерности и противоречия в рассматриваемых фактах, данных и наблюдениях;

- предлагать критерии для выявления закономерностей и противоречий;

- выявлять дефицит информации, данных, необходимых для решения поставленной задачи;

- выявлять причинно-следственные связи при изучении явлений и процессов;

- делать выводы с использованием дедуктивных и индуктивных умозаключений, умозаключений по аналогии, формулировать гипотезы о взаимосвязях;

- самостоятельно выбирать способ решения учебной задачи (сравнивать несколько вариантов решения, выбирать наиболее подходящий с учётом самостоятельно выделенных критериев).

Базовые исследовательские действия:

- использовать вопросы как исследовательский инструмент познания;

- формулировать вопросы, фиксирующие разрыв между реальным и желательным состоянием ситуации, объекта, самостоятельно устанавливать искомое и данное;

- формулировать гипотезу об истинности собственных суждений и суждений других, аргументировать свою позицию, мнение;

- проводить по самостоятельно составленному плану небольшое исследование по установлению особенностей объекта изучения, причинно-следственных связей и зависимостей объектов между собой;

- оценивать на применимость и достоверность информацию, полученную в ходе исследования;

- самостоятельно формулировать обобщения и выводы по результатам проведённого наблюдения, исследования, владеть инструментами оценки достоверности полученных выводов и обобщений;

- прогнозировать возможное дальнейшее развитие процессов, событий и их последствия в аналогичных или сходных ситуациях, выдвигать предположения об их развитии в новых условиях и контекстах.

Работа с информацией:

- применять различные методы, инструменты и запросы при поиске и отборе информации или данных из источников с учётом предложенной учебной задачи и заданных критериев;

- выбирать, анализировать, систематизировать и интерпретировать информацию различных видов и форм представления;

- находить сходные аргументы (подтверждающие или опровергающие одну и ту же идею, версию) в различных информационных источниках;

- самостоятельно выбирать оптимальную форму представления информации;

- оценивать надёжность информации по критериям, предложенным педагогическим работником или сформулированным самостоятельно;

- эффективно запоминать и систематизировать информацию.

2. Овладение универсальными учебными коммуникативными действиями

Общение:

- воспринимать и формулировать суждения, выражать эмоции в соответствии с целями и условиями общения;

- выражать себя (свою точку зрения) в устных и письменных текстах;

- распознавать невербальные средства общения, понимать значение социальных знаков, знать и распознавать предпосылки конфликтных ситуаций и смягчать конфликты, вести переговоры;

- понимать намерения других, проявлять уважительное отношение к собеседнику и в корректной форме формулировать свои возражения;

- в ходе диалога и (или) дискуссии задавать вопросы по существу обсуждаемой темы и высказывать идеи, нацеленные на решение задачи и поддержание благожелательности общения;

- сопоставлять свои суждения с суждениями других участников диалога, обнаруживать различие и сходство позиций;

- публично представлять результаты выполненного исследования, проекта;

- самостоятельно выбирать формат выступления с учётом задач презентации и особенностей аудитории и в соответствии с ним составлять устные и письменные тексты с использованием иллюстративных материалов.

***Совместная деятельность*:**

- понимать и использовать преимущества командной и индивидуальной работы при решении конкретной проблемы, обосновывать необходимость применения групповых форм взаимодействия при решении поставленной задачи;

- принимать цель совместной деятельности, коллективно строить действия по её достижению: распределять роли, договариваться, обсуждать процесс и результат совместной работы; уметь обобщать мнения нескольких людей, проявлять готовность руководить, выполнять поручения, подчиняться;

- планировать организацию совместной работы, определять свою роль (с учётом предпочтений и возможностей всех участников взаимодействия), распределять задачи между

членами команды, участвовать в групповых формах работы (обсуждения, обмен мнений, «мозговые штурмы» и иные);

- выполнять свою часть работы, достигать качественного результата по своему направлению и координировать свои действия с другими членами команды;

- оценивать качество своего вклада в общий продукт по критериям, самостоятельно сформулированным участниками взаимодействия; сравнивать результаты с исходной задачей и вклад каждого члена команды в достижение результатов, разделять сферу ответственности и проявлять готовность к предоставлению отчёта перед группой.

3. Овладение универсальными учебными регулятивными действиями

Самоорганизация:

- выявлять проблемы для решения в жизненных и учебных ситуациях;

- ориентироваться в различных подходах принятия решений (индивидуальное, принятие решения в группе, принятие решений в группе);

- самостоятельно составлять алгоритм решения задачи (или его часть), выбирать способ решения учебной задачи с учётом имеющихся ресурсов и собственных возможностей, аргументировать предлагаемые варианты решений;

- составлять план действий (план реализации намеченного алгоритма решения), корректировать предложенный алгоритм с учётом получения новых знаний об изучаемом объекте;

- делать выбор и брать ответственность за решение.

Самоконтроль:

- владеть способами самоконтроля, самомотивации и рефлексии;

- давать адекватную оценку ситуации и предлагать план её изменения;

- учитывать контекст и предвидеть трудности, которые могут возникнуть при решении учебной задачи, адаптировать решение к меняющимся обстоятельствам;

- объяснять причины достижения (недостижения) результатов деятельности, давать оценку приобретённому опыту, уметь находить позитивное в произошедшей ситуации;

- вносить коррективы в деятельность на основе новых обстоятельств, изменившихся ситуаций, установленных ошибок, возникших трудностей;

- оценивать соответствие результата цели и условиям.

Эмоциональный интеллект:

- различать, называть и управлять собственными эмоциями и эмоциями других;

- выявлять и анализировать причины эмоций;

- ставить себя на место другого человека, понимать мотивы и намерения другого;

- регулировать способ выражения эмоций.

Принятие себя и других:

- осознанно относиться к другому человеку, его мнению;

- признавать своё право на ошибку и такое же право другого;

- принимать себя и других, не осуждая;

- открытость себе и другим;

- осознавать невозможность контролировать всё вокруг.

ПРЕДМЕТНЫЕ РЕЗУЛЬТАТЫ

1) освоение и применение системы знаний о социальных свойствах человека, особенностях его взаимодействия с другими людьми, важности семьи как базового социального института; характерных чертах общества; содержании и значении социальных норм, регулирующих общественные отношения, включая правовые нормы, регулирующие типичные для несовершеннолетнего и членов его семьи общественные отношения (в том числе нормы гражданского, трудового и семейного права, основы налогового законодательства); процессах и явлениях в экономической (в области макро- и микроэкономики), социальной, духовной и политической сферах жизни общества; основах конституционного строя и организации государственной власти в Российской Федерации, правовом статусе гражданина Российской Федерации (в том числе несовершеннолетнего); системе образования в Российской Федерации; основах государственной бюджетной и денежно-кредитной, социальной политики, политики в сфере

культуры и образования, противодействии коррупции в Российской Федерации, обеспечении безопасности личности, общества и государства, в том числе от терроризма и экстремизма;

2) умение характеризовать традиционные российские духовно-нравственные ценности (в том числе защита человеческой жизни, прав и свобод человека, семья, созидательный труд, служение Отечеству, нормы морали и нравственности, гуманизм, милосердие, справедливость, взаимопомощь, коллективизм, историческое единство народов России, преемственность истории нашей Родины); государство как социальный институт;

3) умение приводить примеры (в том числе моделировать ситуации) деятельности людей, социальных объектов, явлений, процессов определённого типа в различных сферах общественной жизни, их структурных элементов и проявлений основных функций; разного типа социальных отношений; ситуаций, регулируемых различными видами социальных норм, в том числе связанных с правонарушениями и наступлением юридической ответственности; связи политических потрясений и социально-экономического кризиса в государстве;

4) умение классифицировать по разным признакам (в том числе устанавливать существенный признак классификации) социальные объекты, явления, процессы, относящиеся к различным сферам общественной жизни, их существенные признаки, элементы и основные функции;

5) умение сравнивать (в том числе устанавливать основания для сравнения) деятельность людей, социальные объекты, явления, процессы в различных сферах общественной жизни, их элементы и основные функции;

6) умение устанавливать и объяснять взаимосвязи социальных объектов, явлений, процессов в различных сферах общественной жизни, их элементов и основных функций, включая взаимодействия общества и природы, человека и общества, сфер общественной жизни, гражданина и государства; связи политических потрясений и социально-экономических кризисов в государстве;

7) умение использовать полученные знания для объяснения (устного и письменного) сущности, взаимосвязей явлений, процессов социальной действительности, в том числе для аргументированного объяснения роли информации и информационных технологий в современном мире; социальной и личной значимости здорового образа жизни, роли непрерывного образования, опасности наркомании и алкоголизма для человека и общества; необходимости правомерного налогового поведения, противодействия коррупции; проведения в отношении нашей страны международной политики «сдерживания»; для осмысления личного социального опыта при исполнении типичных для несовершеннолетнего социальных ролей;

8) умение с опорой на обществоведческие знания, факты общественной жизни и личный социальный опыт определять и аргументировать с точки зрения социальных ценностей и норм своё отношение к явлениям, процессам социальной действительности;

9) умение решать в рамках изученного материала познавательные и практические задачи, отражающие выполнение типичных для несовершеннолетнего социальных ролей, типичные социальные взаимодействия в различных сферах общественной жизни, в том числе процессы формирования, накопления и инвестирования сбережений;

10) овладение смысловым чтением текстов обществоведческой тематики, в том числе извлечений из Конституции Российской Федерации и других нормативных правовых актов; умение составлять на их основе план, преобразовывать текстовую информацию в модели (таблицу, диаграмму, схему) и преобразовывать предложенные модели в текст;

11) овладение приёмами поиска и извлечения социальной информации (текстовой, графической, аудиовизуальной) по заданной теме из различных адаптированных источников (в том числе учебных материалов) и публикаций средств массовой информации (далее – СМИ) с соблюдением правил информационной безопасности при работе в Интернете;

12) умение анализировать, обобщать, систематизировать, конкретизировать и критически оценивать социальную информацию, включая экономико-статистическую, из адаптированных источников (в том числе учебных материалов) и публикаций СМИ, соотносить её с собственными знаниями о моральном и правовом регулировании поведения человека, личным социальным опытом; используя обществоведческие знания, формулировать выводы, подкрепляя их аргументами;

13) умение оценивать собственные поступки и поведение других людей с точки зрения их соответствия моральным, правовым и иным видам социальных норм, экономической

рациональности (включая вопросы, связанные с личными финансами и предпринимательской деятельностью, для оценки рисков осуществления финансовых махинаций, применения недобросовестных практик); осознание неприемлемости всех форм антиобщественного поведения;

14) приобретение опыта использования полученных знаний, включая основы финансовой грамотности, в практической (включая выполнение проектов индивидуально и в группе) деятельности, в повседневной жизни для реализации и защиты прав человека и гражданина, прав потребителя (в том числе потребителя финансовых услуг) и осознанного выполнения гражданских обязанностей; для анализа потребления домашнего хозяйства; составления личного финансового плана; для выбора профессии и оценки собственных перспектив в профессиональной сфере; а также опыта публичного представления результатов своей деятельности в соответствии с темой и ситуацией общения, особенностями аудитории и регламентом;

15) приобретение опыта самостоятельного заполнения формы (в том числе электронной) и составления простейших документов (заявления, обращения, декларации, доверенности, личного финансового плана, резюме);

16) приобретение опыта осуществления совместной, включая взаимодействие с людьми другой культуры, национальной и религиозной принадлежности на основе национальных ценностей современного российского общества: гуманистических и демократических ценностей, идей мира и взаимопонимания между народами, людьми разных культур; осознание ценности культуры и традиций народов России.

6 КЛАСС

Человек и его социальное окружение

— **осваивать и применять знания** о социальных свойствах человека, формировании личности, деятельности человека и её видах, образовании, правах и обязанностях учащихся, общении и его правилах, особенностях взаимодействия человека с другими людьми;

— **характеризовать** традиционные российские духовно-нравственные ценности на примерах семьи, семейных традиций; характеризовать основные потребности человека, показывать их индивидуальный характер; особенности личностного становления и социальной позиции людей с ограниченными возможностями здоровья; деятельность человека; образование и его значение для человека и общества;

— **приводить примеры** деятельности людей, её различных мотивов и особенностей в современных условиях; малых групп, положения человека в группе; конфликтных ситуаций в малой группе и конструктивных разрешений конфликтов; проявлений лидерства, соперничества и сотрудничества людей в группах;

— **классифицировать** по разным признакам виды деятельности человека, потребности людей;

— **сравнивать** понятия «индивид», «индивидуальность», «личность»; свойства человека и животных; виды деятельности (игра, труд, учение);

— **устанавливать и объяснять взаимосвязи** людей в малых группах; целей, способов и результатов деятельности, целей и средств общения;

— **использовать полученные знания** для объяснения (устного и письменного) сущности общения как социального явления, познания человеком мира и самого себя как вида деятельности, роли непрерывного образования, значения личного социального опыта при осуществлении образовательной деятельности и общения в школе, семье, группе сверстников;

— **определять и аргументировать** с опорой на обществоведческие знания и личный социальный опыт своё отношение к людям с ограниченными возможностями здоровья, к различным способам выражения личной индивидуальности, к различным формам неформального общения подростков;

— **решать** познавательные и практические задачи, касающиеся прав и обязанностей учащегося; отражающие особенности отношений в семье, со сверстниками, старшими и младшими;

— **овладевать смысловым чтением** текстов обществоведческой тематики, в том числе извлечений из Закона «Об образовании в Российской Федерации»; составлять на их основе план, преобразовывать текстовую информацию в таблицу, схему;

— **искать и извлекать** информацию о связи поколений в нашем обществе, об особенностях подросткового возраста, о правах и обязанностях учащегося из разных адаптированных источников (в том числе учебных материалов) и публикаций СМИ с соблюдением правил информационной безопасности при работе в Интернете;

— **анализировать, обобщать, систематизировать, оценивать** социальную информацию о человеке и его социальном окружении из адаптированных источников (в том числе учебных материалов) и публикаций в СМИ;

— **оценивать собственные поступки и поведение других людей** в ходе общения, в ситуациях взаимодействия с людьми с ограниченными возможностями здоровья; оценивать своё отношение к учёбе как важному виду деятельности;

— **приобретать опыт** использования полученных знаний в практической деятельности, в повседневной жизни для выстраивания отношений с представителями старших поколений, со сверстниками и младшими по возрасту, активного участия в жизни школы и класса;

— **приобретать опыт совместной деятельности**, включая взаимодействие с людьми другой культуры, национальной и религиозной принадлежности на основе гуманистических ценностей, взаимопонимания между людьми разных культур.

Общество, в котором мы живём

— **осваивать и применять знания** об обществе и природе, положении человека в обществе; процессах и явлениях в экономической жизни общества; явлениях в политической жизни общества, о народах России, о государственной власти в Российской Федерации; культуре и духовной жизни; типах общества, глобальных проблемах;

— **характеризовать** устройство общества, российское государство, высшие органы государственной власти в Российской Федерации, традиционные российские духовно-нравственные ценности, особенности информационного общества;

— **приводить примеры** разного положения людей в обществе, видов экономической деятельности, глобальных проблем;

— **классифицировать** социальные общности и группы;

— **сравнивать** социальные общности и группы, положение в обществе различных людей; различные формы хозяйствования;

— **устанавливать взаимодействия** общества и природы, человека и общества, деятельности основных участников экономики;

— **использовать полученные знания для объяснения** (устного и письменного) влияния природы на общество и общества на природу сущности и взаимосвязей явлений, процессов социальной действительности;

— определять и аргументировать с опорой на обществоведческие знания, факты общественной жизни и личный социальный опыт своё отношение к проблемам взаимодействия человека и природы, сохранению духовных ценностей российского народа;

— **решать познавательные и практические задачи** (в том числе задачи, отражающие возможности юного гражданина внести свой вклад в решение экологической проблемы);

— **овладевать смысловым чтением** текстов обществоведческой тематики, касающихся отношений человека и природы, устройства общественной жизни, основных сфер жизни общества;

— **извлекать информацию** из разных источников о человеке и обществе, включая информацию о народах России;

— **анализировать, обобщать, систематизировать, оценивать** социальную информацию, включая экономико-статистическую, из адаптированных источников (в том числе учебных материалов) и публикаций в СМИ; используя обществоведческие знания, формулировать выводы;

— **оценивать собственные поступки и поведение других людей** с точки зрения их соответствия духовным традициям общества;

— **использовать** полученные знания, включая основы финансовой грамотности, в практической деятельности, направленной на охрану природы; защиту прав потребителя (в том числе потребителя финансовых услуг), на соблюдение традиций общества, в котором мы живём;

— **осуществлять** совместную деятельность, включая взаимодействие с людьми другой культуры, национальной и религиозной принадлежности на основе взаимопонимания между людьми разных культур; осознавать ценность культуры и традиций народов России.

7 КЛАСС

Социальные ценности и нормы

— **осваивать и применять знания** о социальных ценностях; о содержании и значении социальных норм, регулирующих общественные отношения;

— **характеризовать** традиционные российские духовно-нравственные ценности (в том числе защита человеческой жизни, прав и свобод человека, гуманизм, милосердие); моральные нормы и их роль в жизни общества;

— **приводить примеры** гражданственности и патриотизма; ситуаций морального выбора; ситуаций, регулируемых различными видами социальных норм;

— **классифицировать** социальные нормы, их существенные признаки и элементы;

— **сравнивать** отдельные виды социальных норм;

— **устанавливатьиобъяснять** влияние социальных норм на общество и человека;

— **использовать** полученные знания для объяснения (устного и письменного) сущности социальных норм;

— **определятьи аргументировать** с опорой на обществоведческие знания, факты общественной жизни и личный социальный опыт своё отношение к явлениям социальной действительности с точки зрения социальных ценностей; к социальным нормам как регуляторам общественной жизни и поведения человека в обществе;

— **решать** познавательные и практические задачи, отражающие действие социальных норм как регуляторов общественной жизни и поведения человека;

— **овладевать** смысловым чтением текстов обществоведческой тематики, касающихся гуманизма, гражданственности, патриотизма;

— **извлекать** информацию из разных источников о принципах и нормах морали, проблеме морального выбора;

— **анализировать, обобщать, систематизировать, оценивать** социальную информацию из адаптированных источников (в том числе учебных материалов) и публикаций в СМИ, соотносить её с собственными знаниями о моральном и правовом регулировании поведения человека;

— **оценивать** собственные поступки, поведение людей с точки зрения их соответствия нормам морали;

— **использовать** полученные знания о социальных нормах в повседневной жизни;

— самостоятельно **заполнять** форму (в том числе электронную) и составлять простейший документ (заявление);

— **осуществлять** совместную деятельность, включая взаимодействие с людьми другой культуры, национальной и религиозной принадлежности на основе гуманистических ценностей, взаимопонимания между людьми разных культур.

Человек как участник правовых отношений

— **осваивать и применять знания** о сущности права, о правоотношении как социальном и юридическом явлении; правовых нормах, регулирующих типичные для несовершеннолетнего и членов его семьи общественные отношения; правовом статусе гражданина Российской Федерации (в том числе несовершеннолетнего); правонарушениях и их опасности для личности и общества;

— **характеризовать** право как регулятор общественных отношений, конституционные права и обязанности гражданина Российской Федерации, права ребёнка в Российской Федерации;

— **приводить примеры** и моделировать ситуации, в которых возникают правоотношения, и ситуации, связанные с правонарушениями и наступлением юридической ответственности; способы защиты прав ребёнка в Российской Федерации; примеры, поясняющие опасность правонарушений для личности и общества;

— **классифицировать** по разным признакам (в том числе устанавливать существенный признак классификации) нормы права, выделяя существенные признаки;

— **сравнивать** (в том числе устанавливать основания для сравнения) проступок и преступление, дееспособность малолетних в возрасте от 6 до 14 лет и несовершеннолетних в возрасте от 14 до 18 лет;

— **устанавливать и объяснять** взаимосвязи, включая взаимодействия гражданина и государства, между правовым поведением и культурой личности; между особенностями дееспособности несовершеннолетнего и его юридической ответственностью;

— **использовать** полученные знания для объяснения сущности права, роли права в обществе, необходимости правомерного поведения, включая налоговое поведение и противодействие коррупции, различий между правомерным и противоправным поведением, проступком и преступлением; для осмысления личного социального опыта при исполнении типичных для несовершеннолетнего социальных ролей (члена семьи, учащегося, члена ученической общественной организации);

— **определять и аргументировать** с опорой на обществоведческие знания, факты общественной жизни и личный социальный опыт своё отношение к роли правовых норм как регуляторов общественной жизни и поведения человека;

— **решать** познавательные и практические задачи, отражающие действие правовых норм как регуляторов общественной жизни и поведения человека, анализировать жизненные ситуации и принимать решения, связанные с исполнением типичных для несовершеннолетнего социальных ролей (члена семьи, учащегося, члена ученической общественной организации);

— **овладевать** смысловым чтением текстов обществоведческой тематики: отбирать информацию из фрагментов Конституции Российской Федерации и других нормативных правовых актов, из предложенных учителем источников о правах и обязанностях граждан, гарантиях и защите прав и свобод человека и гражданина в Российской Федерации, о правах ребёнка и способах их защиты и составлять на их основе план, преобразовывать текстовую информацию в таблицу, схему;

— **искать и извлекать** информацию о сущности права и значении правовых норм, о правовой культуре, о гарантиях и защите прав и свобод человека и гражданина в Российской Федерации, выявлять соответствующие факты из разных адаптированных источников (в том числе учебных материалов) и публикаций СМИ с соблюдением правил информационной безопасности при работе в Интернете;

— **анализировать, обобщать, систематизировать, оценивать** социальную информацию из адаптированных источников (в том числе учебных материалов) и публикаций СМИ, соотносить её с собственными знаниями о правовом регулировании поведения человека, личным социальным опытом; используя обществоведческие знания, формулировать выводы, подкрепляя их аргументами;

— **оценивать** собственные поступки и поведение других людей с точки зрения их соответствия правовым нормам: выражать свою точку зрения, участвовать в дискуссии;

— **использовать** полученные знания о праве и правовых нормах в практической деятельности (выполнять проблемные задания, индивидуальные и групповые проекты), в повседневной жизни для осознанного выполнения гражданских обязанностей (для реализации и защиты прав человека и гражданина, прав потребителя, выбора профессии и оценки собственных перспектив в профессиональной сфере с учётом приобретённых представлений о профессиях в сфере права, включая деятельность правоохранительных органов); публично представлять результаты своей деятельности (в рамках изученного материала, включая проектную деятельность), в соответствии с темой и ситуацией общения, особенностями аудитории и регламентом;

— **самостоятельно заполнять** форму (в том числе электронную) и составлять простейший документ при получении паспорта гражданина Российской Федерации;

— **осуществлять** совместную деятельность, включая взаимодействие с людьми другой культуры, национальной и религиозной принадлежности на основе национальных ценностей современного российского общества: гуманистических и демократических ценностей, идей мира и взаимопонимания между народами, людьми разных культур.

Основы российского права

— **осваивать и применять** знания о Конституции Российской Федерации, других нормативных правовых актах, содержании и значении правовых норм, об отраслях права, о правовых нормах, регулирующих типичные для несовершеннолетнего и членов его семьи

общественные отношения (в гражданском, трудовом и семейном, административном, уголовном праве); о защите прав несовершеннолетних; о юридической ответственности (гражданско-правовой, дисциплинарной,административной,уголовной); о правоохранительных органах; об обеспечении безопасности личности, общества и государства, в том числе от терроризма и экстремизма;

— **характеризовать** роль Конституции Российской Федерации в системе российского права; правоохранительных органов в защите правопорядка, обеспечении социальной стабильности и справедливости; гражданско-правовые отношения, сущность семейных правоотношений; способы защиты интересов и прав детей, оставшихся без попечения родителей; содержание трудового договора, виды правонарушений и виды наказаний;

— **приводить примеры законов и подзаконных актов и моделировать ситуации,** регулируемые нормами гражданского, трудового, семейного, административного и уголовного права, в том числе связанные с применением санкций за совершённые правонарушения;

— **классифицировать** по разным признакам виды нормативных правовых актов, виды правонарушений и юридической ответственности по отраслям права (в том числе устанавливать существенный признак классификации);

— **сравнивать** (в том числе устанавливать основания для сравнения) сферы регулирования различных отраслей права (гражданского, трудового, семейного, административного и уголовного), права и обязанности работника и работодателя, имущественные и личные неимущественные отношения;

— **устанавливать и объяснять** взаимосвязи прав и обязанностей работника и работодателя, прав и обязанностей членов семьи; традиционных российских ценностей и личных неимущественных отношений в семье;

— **использовать** полученные знания об отраслях права в решении учебных задач: для объяснения взаимосвязи гражданской правоспособности и дееспособности; значения семьи в жизни человека, общества и государства; социальной опасности и неприемлемости уголовных и административных правонарушений, экстремизма, терроризма, коррупции и необходимости противостоять им;

— **определять и аргументировать** своё отношение к защите прав участников трудовых отношений с опорой на знания в области трудового права, к правонарушениям, формулировать аргументированные выводы о недопустимости нарушения правовых норм;

— **решать** познавательные и практические задачи, отражающие типичные взаимодействия, регулируемые нормами гражданского, трудового, семейного, административного и уголовного права;

— **овладевать** смысловым чтением текстов обществоведческой тематики: отбирать информацию из фрагментов нормативных правовых актов (Гражданский кодекс Российской Федерации, Семейный кодекс Российской Федерации, Трудовой кодекс Российской Федерации, Кодекс Российской Федерации об административных правонарушениях, Уголовный кодекс Российской Федерации), из предложенных учителем источников о правовых нормах, правоотношениях и специфике их регулирования, преобразовывать текстовую информацию в таблицу, схему;

— **искать и извлекать** информацию по правовой тематике в сфере гражданского, трудового, семейного, административного и уголовного права: выявлять соответствующие факты из разных адаптированных источников (в том числе учебных материалов) и публикаций СМИ с соблюдением правил информационной безопасности при работе в Интернете;

— **анализировать, обобщать, систематизировать, оценивать** социальную информацию из адаптированных источников (в том числе учебных материалов) и публикаций СМИ, соотносить её с собственными знаниями об отраслях права (гражданского, трудового, семейного, административного и уголовного) и личным социальным опытом; используя обществоведческие знания, формулировать выводы, подкрепляя их аргументами, о применении санкций за совершённые правонарушения, о юридической ответственности несовершеннолетних;

— **оценивать** собственные поступки и поведение других людей с точки зрения их соответствия нормам гражданского, трудового, семейного, административного и уголовного права;

— **использовать** полученные знания о нормах гражданского, трудового, семейного, административного и уголовного права в практической деятельности (выполнять проблемные задания, индивидуальные и групповые проекты), в повседневной жизни для осознанного выполнения обязанностей, правомерного поведения, реализации и защиты своих прав; публично представлять результаты своей деятельности (в рамках изученного материала, включая проектную деятельность), в соответствии с темой и ситуацией общения, особенностями аудитории и регламентом;

— **самостоятельно заполнять** форму (в том числе электронную) и составлять простейший документ (заявление о приёме на работу);

— **осуществлять** совместную деятельность, включая взаимодействие с людьми другой культуры, национальной и религиозной принадлежности, на основе национальных ценностей современного российского общества: гуманистических и демократических ценностей, идей мира и взаимопонимания между народами, людьми разных культур.

8 КЛАСС

Человек в экономических отношениях

— **осваивать и применять** знания об экономической жизни общества, её основных проявлениях, экономических системах, собственности, механизме рыночного регулирования экономики, финансовых отношениях, роли государства в экономике, видах налогов, основах государственной бюджетной и денежно-кредитной политики, о влиянии государственной политики на развитие конкуренции;

— **характеризовать** способы координации хозяйственной жизни в различных экономических системах; объекты спроса и предложения на рынке труда и финансовом рынке; функции денег;

— **приводить примеры** способов повышения эффективности производства; деятельности и проявления основных функций различных финансовых посредников; использования способов повышения эффективности производства;

— **классифицировать** (в том числе устанавливать существенный признак классификации) механизмы государственного регулирования экономики;

— **сравнивать** различные способы хозяйствования;

— **устанавливать и объяснять** связи политических потрясений и социально-экономических кризисов в государстве;

— **использовать** полученные знания для объяснения причин достижения (недостижения) результатов экономической деятельности; для объяснения основных механизмов государственного регулирования экономики, государственной политики по развитию конкуренции, социально-экономической роли и функций предпринимательства, причин и последствий безработицы, необходимости правомерного налогового поведения;

— **определять и аргументировать** с точки зрения социальных ценностей и с опорой на обществоведческие знания, факты общественной жизни своё отношение к предпринимательству и развитию собственного бизнеса;

— **решать** познавательные и практические задачи, связанные с осуществлением экономических действий, на основе рационального выбора в условиях ограниченных ресурсов; с использованием различных способов повышения эффективности производства; отражающие типичные ситуации и социальные взаимодействия в сфере экономической деятельности; отражающие процессы;

— **овладевать** смысловым чтением, преобразовывать текстовую экономическую информацию в модели (таблица, схема, график и пр.), в том числе о свободных и экономических благах, о видах и формах предпринимательской деятельности, экономических и социальных последствиях безработицы;

— **извлекать** информацию из адаптированных источников, публикаций СМИ и Интернета о тенденциях развития экономики в нашей стране, о борьбе с различными формами финансового мошенничества;

— **анализировать, обобщать, систематизировать, конкретизировать и критически оценивать** социальную информацию, включая экономико-статистическую, из адаптированных источников (в том числе учебных материалов) и публикаций СМИ, соотносить её с личным

социальным опытом; используя обществоведческие знания, формулировать выводы, подкрепляя их аргументами;

— **оценивать** собственные поступки и поступки других людей с точки зрения их экономической рациональности (сложившиеся модели поведения производителей и потребителей; граждан, защищающих свои экономические интересы; практики осуществления экономических действий на основе рационального выбора в условиях ограниченных ресурсов; использования различных способов повышения эффективности производства, распределения семейных ресурсов, для оценки рисков осуществления финансовых мошенничеств, применения недобросовестных практик);

— **приобретать опыт** использования знаний, включая основы финансовой грамотности, в практической деятельности и повседневной жизни для анализа потребления домашнего хозяйства, структуры семейного бюджета; составления личного финансового плана; для выбора профессии и оценки собственных перспектив в профессиональной сфере; выбора форм сбережений; для реализации и защиты прав потребителя (в том числе финансовых услуг), осознанного выполнения гражданских обязанностей, выбора профессии и оценки собственных перспектив в профессиональной сфере;

— **приобретать опыт** составления простейших документов (личный финансовый план, заявление, резюме);

— **осуществлять** совместную деятельность, включая взаимодействие с людьми другой культуры, национальной и религиозной принадлежности, на основе гуманистических ценностей, взаимопонимания между людьми разных культур.

Человек в мире культуры

— **осваивать и применять** знания о процессах и явлениях в духовной жизни общества, о науке и образовании, системе образования в Российской Федерации, о религии, мировых религиях, об искусстве и его видах; об информации как важном ресурсе современного общества;

— **характеризовать** духовно-нравственные ценности (в том числе нормы морали и нравственности, гуманизм, милосердие, справедливость) нашего общества, искусство как сферу деятельности, информационную культуру и информационную безопасность;

— **приводить примеры** политики российского государства в сфере культуры и образования; влияния образования на социализацию личности; правил информационной безопасности;

— **классифицировать** по разным признакам формы и виды культуры;

— **сравнивать** формы культуры, естественные и социально-гуманитарные науки, виды искусств;

— **устанавливать и объяснять** взаимосвязь развития духовной культуры и формирования личности, взаимовлияние науки и образования;

— **использовать** полученные знания для объяснения роли непрерывного образования;

— **определять и аргументировать** с точки зрения социальных ценностей и с опорой на обществоведческие знания, факты общественной жизни своё отношение к информационной культуре и информационной безопасности, правилам безопасного поведения в Интернете;

— **решать** познавательные и практические задачи, касающиеся форм и многообразия духовной культуры;

— **овладевать** смысловым чтением текстов по проблемам развития современной культуры, составлять план, преобразовывать текстовую информацию в модели (таблицу, диаграмму, схему) и преобразовывать предложенные модели в текст;

— **осуществлять** поиск информации об ответственности современных учёных, о религиозных объединениях в Российской Федерации, о роли искусства в жизни человека и общества, о видах мошенничества в Интернете в разных источниках информации;

— **анализировать, систематизировать, критически оценивать и обобщать** социальную информацию, представленную в разных формах (описательную, графическую, аудиовизуальную), при изучении культуры, науки и образования;

— **оценивать** собственные поступки, поведение людей в духовной сфере жизни общества;

— **использовать** полученные знания для публичного представления результатов своей деятельности в сфере духовной культуры в соответствии с особенностями аудитории и регламентом;

— **приобретать** опыт осуществления совместной деятельности при изучении особенностей разных культур, национальных и религиозных ценностей.

9 КЛАСС

Человек в политическом измерении

— **осваивать и применять** знания о государстве, его признаках и форме, внутренней и внешней политике, о демократии и демократических ценностях, о конституционном статусе гражданина Российской Федерации, о формах участия граждан в политике, выборах и референдуме, о политических партиях;

— **характеризовать** государство как социальный институт; принципы и признаки демократии, демократические ценности; роль государства в обществе на основе его функций; правовое государство;

— **приводить примеры** государств с различными формами правления, государственно-территориального устройства и политическим режимом; реализации функций государства на примере внутренней и внешней политики России; политических партий и иных общественных объединений граждан; законного участия граждан в политике; связи политических потрясений и социально-экономического кризиса в государстве;

— **классифицировать** современные государства по разным признакам; элементы формы государства; типы политических партий; типы общественно-политических организаций;

— **сравнивать** (в том числе устанавливать основания для сравнения) политическую власть с другими видами власти в обществе; демократические и недемократические политические режимы, унитарное и федеративное территориально-государственное устройство, монархию и республику, политическую партию и общественно-политическое движение, выборы и референдум;

— **устанавливать и объяснять** взаимосвязи в отношениях между человеком, обществом и государством; между правами человека и гражданина и обязанностями граждан, связи политических потрясений и социально-экономических кризисов в государстве;

— **использовать** полученные знания для объяснения сущности политики, политической власти, значения политической деятельности в обществе; для объяснения взаимосвязи правового государства и гражданского общества; для осмысления личного социального опыта при исполнении социальной роли гражданина; о роли информации и информационных технологий в современном мире для аргументированного объяснения роли СМИ в современном обществе и государстве;

— **определять и аргументировать** неприемлемость всех форм антиобщественного поведения в политике с точки зрения социальных ценностей и правовых норм;

— **решать** в рамках изученного материала познавательные и практические задачи, отражающие типичные взаимодействия между субъектами политики; выполнение социальных ролей избирателя, члена политической партии, участника общественно-политического движения;

— **овладевать** смысловым чтением фрагментов Конституции Российской Федерации, других нормативных правовых актов, учебных и иных текстов обществоведческой тематики, связанных с деятельностью субъектов политики, преобразовывать текстовую информацию в таблицу или схему о функциях государства, политических партий, формах участия граждан в политике;

— **искать и извлекать** информацию о сущности политики, государстве и его роли в обществе: по заданию учителя выявлять соответствующие факты из разных адаптированных источников (в том числе учебных материалов) и публикаций СМИ с соблюдением правил информационной безопасности при работе в Интернете;

— **анализировать и конкретизировать** социальную информацию о формах участия граждан нашей страны в политической жизни, о выборах и референдуме;

— **оценивать** политическую деятельность различных субъектов политики с точки зрения учёта в ней интересов развития общества, её соответствия гуманистическим и демократическим ценностям: выражать свою точку зрения, отвечать на вопросы, участвовать в дискуссии;

— **использовать** полученные знания в практической учебной деятельности (включая выполнение проектов индивидуально и в группе), в повседневной жизни для реализации прав гражданина в политической сфере; а также в публичном представлении результатов своей

деятельности в соответствии с темой и ситуацией общения, особенностями аудитории и регламентом;

— **осуществлять** совместную деятельность, включая взаимодействие с людьми другой культуры, национальной и религиозной принадлежности, на основе национальных ценностей современного российского общества: гуманистических и демократических ценностей, идей мира и взаимопонимания между народами, людьми разных культур: выполнять учебные задания в парах и группах, исследовательские проекты.

Гражданин и государство

— **осваивать и применять знания** об основах конституционного строя и организации государственной власти в Российской Федерации, государственно-территориальном устройстве Российской Федерации, деятельности высших органов власти и управления в Российской Федерации; об основных направлениях внутренней политики Российской Федерации;

— **характеризовать** Россию как демократическое федеративное правовое государство с республиканской формой правления, как социальное государство, как светское государство; статус и полномочия Президента Российской Федерации, особенности формирования и функции Государственной Думы и Совета Федерации, Правительства Российской Федерации;

— **приводить** примеры и **моделировать** ситуации в политической сфере жизни общества, связанные с осуществлением правомочий высших органов государственной власти Российской Федерации, субъектов Федерации; деятельности политических партий; политики в сфере культуры и образования, бюджетной и денежно-кредитной политики, политики в сфере противодействии коррупции, обеспечения безопасности личности, общества и государства, в том числе от терроризма и экстремизма;

— **классифицировать** по разным признакам (в том числе устанавливать существенный признак классификации) полномочия высших органов государственной власти Российской Федерации;

— **сравнивать** с опорой на Конституцию Российской Федерации полномочия центральных органов государственной власти и субъектов Российской Федерации;

— **устанавливать и объяснять** взаимосвязи ветвей власти и субъектов политики в Российской Федерации, федерального центра и субъектов Российской Федерации, между правами человека и гражданина и обязанностями граждан;

— **использовать** полученные знания для характеристики роли Российской Федерации в современном мире; для объяснения сущности проведения в отношении нашей страны международной политики «сдерживания»; для объяснения необходимости противодействия коррупции;

— с опорой на обществоведческие знания, факты общественной жизни и личный социальный опыт **определять и аргументировать** с точки зрения ценностей гражданственности и патриотизма своё отношение к внутренней и внешней политике Российской Федерации, к проводимой по отношению к нашей стране политике «сдерживания»;

— **решать** познавательные и практические задачи, отражающие процессы, явления и события в политической жизни Российской Федерации, в международных отношениях;

— **систематизировать и конкретизировать** информацию о политической жизни в стране в целом, в субъектах Российской Федерации, о деятельности высших органов государственной власти, об основных направлениях внутренней и внешней политики, об усилиях нашего государства в борьбе с экстремизмом и международным терроризмом;

— **овладевать** смысловым чтением текстов обществоведческой тематики: отбирать информацию об основах конституционного строя Российской Федерации, гражданстве Российской Федерации, конституционном статусе человека и гражданина, о полномочиях высших органов государственной власти, местном самоуправлении и его функциях из фрагментов Конституции Российской Федерации, других нормативных правовых актов и из предложенных учителем источников и учебных материалов, составлять на их основе план, преобразовывать текстовую информацию в таблицу, схему;

— **искать и извлекать** информацию об основных направлениях внутренней и внешней политики Российской Федерации, высших органов государственной власти, о статусе субъекта

Федерации, в котором проживают обучающиеся: выявлять соответствующие факты из публикаций СМИ с соблюдением правил информационной безопасности при работе в Интернете;

— **анализировать, обобщать, систематизировать и конкретизировать** информацию о важнейших изменениях в российском законодательстве, о ключевых решениях высших органов государственной власти и управления Российской Федерации, субъектов Российской Федерации, соотносить её с собственными знаниями о политике, формулировать выводы, подкрепляя их аргументами;

— **оценивать** собственные поступки и поведение других людей в гражданско-правовой сфере с позиций национальных ценностей нашего общества, уважения норм российского права, выражать свою точку зрения, отвечать на вопросы, участвовать в дискуссии;

— **использовать** полученные знания о государстве Российская Федерация в практической учебной деятельности (выполнять проблемные задания, индивидуальные и групповые проекты), в повседневной жизни для осознанного выполнения гражданских обязанностей; публично представлять результаты своей деятельности (в рамках изученного материала, включая проектную деятельность) в соответствии с темой и ситуацией общения, особенностями аудитории и регламентом;

— **самостоятельно заполнять** форму (в том числе электронную) и составлять простейший документ при использовании портала государственных услуг;

— **осуществлять** совместную деятельность, включая взаимодействие с людьми другой культуры, национальной и религиозной принадлежности на основе национальных ценностей современного российского общества: гуманистических и демократических ценностей, идей мира и взаимопонимания между народами, людьми разных культур.

Человек в системе социальных отношений

— **осваивать и применять** знания о социальной структуре общества, социальных общностях и группах; социальных статусах, ролях, социализации личности; важности семьи как базового социального института; об этносе и нациях, этническом многообразии современного человечества, диалоге культур, отклоняющемся поведении и здоровом образе жизни;

— **характеризовать** функции семьи в обществе; основы социальной политики Российского государства;

— **приводить примеры** различных социальных статусов, социальных ролей, социальной политики Российского государства;

— **классифицировать** социальные общности и группы;

— **сравнивать** виды социальной мобильности;

— **устанавливать и объяснять** причины существования разных социальных групп; социальных различий и конфликтов;

— **использовать** полученные знания для осмысления личного социального опыта при исполнении типичных для несовершеннолетних социальных ролей; аргументированного объяснения социальной и личной значимости здорового образа жизни, опасности наркомании и алкоголизма для человека и общества;

— **определять и аргументировать** с опорой на обществоведческие знания, факты общественной жизни и личный социальный опыт своё отношение к разным этносам;

— **решать** познавательные и практические задачи, отражающие типичные социальные взаимодействия; направленные на распознавание отклоняющегося поведения и его видов;

— **осуществлять** смысловое чтение текстов и составлять на основе учебных текстов план (в том числе отражающий изученный материал о социализации личности);

— **извлекать** информацию из адаптированных источников, публикаций СМИ и Интернета о межнациональных отношениях, об историческом единстве народов России; преобразовывать информацию из текста в модели (таблицу, диаграмму, схему) и из предложенных моделей в текст;

— **анализировать, обобщать, систематизировать** текстовую и статистическую социальную информацию из адаптированных источников, учебных материалов и публикаций СМИ об отклоняющемся поведении, его причинах и негативных последствиях; о выполнении членами семьи своих социальных ролей; о социальных конфликтах; критически оценивать современную социальную информацию;

— **оценивать** собственные поступки и поведение, демонстрирующее отношение к людям других национальностей; осознавать неприемлемость антиобщественного поведения;

— **использовать** полученные знания в практической деятельности для выстраивания собственного поведения с позиции здорового образа жизни;

— **осуществлять** совместную деятельность с людьми другой национальной и религиозной принадлежности на основе веротерпимости и взаимопонимания между людьми разных культур.

Человек в современном изменяющемся мире

— **осваивать и применять** знания об информационном обществе, глобализации, глобальных проблемах;

— **характеризовать** сущность информационного общества; здоровый образ жизни; глобализацию как важный общемировой интеграционный процесс;

— **приводить примеры** глобальных проблем и возможных путей их решения; участия молодёжи в общественной жизни; влияния образования на возможности профессионального выбора и карьерного роста;

— **сравнивать** требования к современным профессиям;

— **устанавливать и объяснять** причины и последствия глобализации;

— **использовать** полученные знания о современном обществе для решения познавательных задач и анализа ситуаций, включающих объяснение (устное и письменное) важности здорового образа жизни, связи здоровья и спорта в жизни человека;

— **определять и аргументировать** с опорой на обществоведческие знания, факты общественной жизни и личный социальный опыт своё отношение к современным формам коммуникации; к здоровому образу жизни;

— **решать** в рамках изученного материала познавательные и практические задачи, связанные с волонтёрским движением; отражающие особенности коммуникации в виртуальном пространстве;

— **осуществлять** смысловое чтение текстов (научно-популярных, публицистических и др.) по проблемам современного общества, глобализации; непрерывного образования; выбора профессии;

— **осуществлять поиск и извлечение** социальной информации (текстовой, графической, аудиовизуальной) из различных источников о глобализации и её последствиях; о роли непрерывного образования в современном обществе.

Рабочая программа
за курс основного общего образования
по предмету
«География»
5-9 класс
(срок реализации – 5 лет, 272 часа)

ПОЯСНИТЕЛЬНАЯ ЗАПИСКА

Рабочая программа по истории на уровне основного общего образования составлена в соответствии с Федеральными государственными образовательными стандартами основного общего образования, утверждённому приказом Министерства просвещения Российской Федерации от 31 мая 2021 г. № 287 и основной образовательной программы основного общего образования МБОУ Светлянской СОШ с учетом рабочей программы воспитания.

ОБЩАЯ ХАРАКТЕРИСТИКА УЧЕБНОГО ПРЕДМЕТА «ГЕОГРАФИЯ»

География в основной школе — предмет, формирующий у обучающихся систему комплексных социально ориентированных знаний о Земле как планете людей, об основных закономерностях развития природы, о размещении населения и хозяйства, об особенностях и о динамике основных природных, экологических и социально-экономических процессов, о проблемах взаимодействия природы и общества, географических подходах к устойчивому развитию территорий.

Содержание курса географии в основной школе является базой для реализации краеведческого подхода в обучении, изучения географических закономерностей, теорий, законов и гипотез в старшей школе, базовым звеном в системе непрерывного географического образования, основой для последующей уровневой дифференциации.

ЦЕЛИ ИЗУЧЕНИЯ УЧЕБНОГО ПРЕДМЕТА «ГЕОГРАФИЯ»

Изучение географии в общем образовании направлено на достижение следующих целей:

1) воспитание чувства патриотизма, любви к своей стране, малой родине, взаимопонимания с другими народами на основе формирования целостного географического образа России, ценностных ориентаций личности;

2) развитие познавательных интересов, интеллектуальных и творческих способностей в процессе наблюдений за состоянием окружающей среды, решения географических задач, проблем повседневной жизни с использованием географических знаний, самостоятельного приобретения новых знаний;

3) воспитание экологической культуры, соответствующей современному уровню геоэкологического мышления на основе освоения знаний о взаимосвязях в ПК, об основных географических особенностях природы, населения и хозяйства России и мира, своей местности, о способах сохранения окружающей среды и рационального использования природных ресурсов;

4) формирование способности поиска и применения различных источников географической информации, в том числе ресурсов Интернета, для описания, характеристики, объяснения и оценки разнообразных географических явлений и процессов, жизненных ситуаций;

5) формирование комплекса практико-ориентированных географических знаний и умений, необходимых для развития навыков их использования при решении проблем различной сложности в повседневной жизни на основе краеведческого материала, осмысления сущности происходящих в жизни процессов и явлений в современном поликультурном, полиэтничном многоконфессиональном мире;

6) формирование географических знаний и умений, необходимых для продолжения образования по направлениям подготовки (специальностям), требующим наличия серьёзной базы географических знаний.

СВЯЗЬ С РАБОЧЕЙ ПРОГРАММОЙ ВОСПИТАНИЯ ШКОЛЫ

Реализация педагогическими работниками воспитательного потенциала уроков история предполагает следующее:

- установление доверительных отношений между педагогическим работником и обучающимися, способствующих позитивному восприятию обучающимися требований и просьб педагогического работника, привлечению их внимания к обсуждаемой на уроке информации, активизации познавательной деятельности;
- побуждение обучающихся соблюдать на уроке общепринятые нормы поведения, правила общения со старшими (педагогическими работниками) и сверстниками (обучающимися), принципы учебной дисциплины и самоорганизации;

- привлечение внимания обучающихся к ценностному аспекту изучаемых на уроках явлений, организация их работы с получаемой на уроке социально значимой информацией – инициирование ее обсуждения, высказывания обучающимися своего мнения по ее поводу, выработки своего к ней отношения;
- использование воспитательных возможностей содержания учебного предмета через демонстрацию обучающимся примеров ответственного, гражданского поведения, проявления человеколюбия и добросердечности, через подбор соответствующих текстов для чтения, задач для решения, проблемных ситуаций для обсуждения в классе;
- включение в урок игровых процедур, которые помогают поддержать мотивацию обучающихся к получению знаний, налаживанию позитивных межличностных отношений в классе, помогают установлению доброжелательной атмосферы во время урока;
- организация шефства мотивированных и эрудированных обучающихся над их неуспевающими одноклассниками, дающего им социально значимый опыт сотрудничества и взаимной помощи;
- инициирование и поддержка исследовательской деятельности обучающихся в рамках реализации ими индивидуальных и групповых исследовательских проектов, что даст обучающимся возможность приобрести навыки самостоятельного решения теоретической проблемы, генерирования и оформления собственных идей, уважительного отношения к чужим идеям, оформленным в работах других исследователей, навык публичного выступления перед аудиторией, аргументирования и отстаивания своей точки зрения.

МЕСТО УЧЕБНОГО ПРЕДМЕТА «ГЕОГРАФИЯ» В УЧЕБНОМ ПЛАНЕ

В системе общего образования «География» признана обязательным учебным предметом, который входит в состав предметной области «Общественно-научные предметы».

Освоение содержания курса «География» в основной школе происходит с опорой на географические знания и умения, сформированные ранее в курсе «Окружающий мир».Учебным планом на изучение географии отводится 272 часа: по одному часу в неделю в 5 и 6 классах и по 2 часа в 7, 8 и 9 классах.

Для каждого класса предусмотрено резервное учебное время, которое может быть использовано участниками образовательного процесса в целях формирования вариативной составляющей содержания конкретной рабочей программы. При этом обязательная (инвариантная) часть содержания предмета, установленная примерной рабочей программой должна быть сохранена полностью.

СОДЕРЖАНИЕ УЧЕБНОГО ПРЕДМЕТА

5 класс

Раздел 1. Географическое изучение Земли

Введение. География — наука о планете Земля

Что изучает география? Географические объекты, процессы и явления. Как география изучает объекты, процессы и явления. Географические методы изучения объектов и явлений. Древо географических наук.

Практическая работа

1. Организация фенологических наблюдений в природе: планирование, участие в групповой работе, форма систематизации данных.

Тема 1. История географических открытий

Представления о мире в древности (Древний Китай, Древний Египет, Древняя Греция, Древний Рим). Путешествие Пифея. Плавания финикийцев вокруг Африки. Экспедиции Т. Хейердала как модель путешествий в древности. Появление географических карт.

География в эпоху Средневековья: путешествия и открытия викингов, древних арабов, русских землепроходцев. Путешествия М. Поло и А. Никитина.

Эпоха Великих географических открытий. Три пути в Индию. Открытие Нового света — экспедиция Х. Колумба. Первое кругосветное плавание — экспедиция Ф. Магеллана. Значение

Великих географических открытий. Карта мира после эпохи Великих географических открытий.

Географические открытия XVII—XIX вв. Поиски Южной Земли — открытие Австралии. Русские путешественники и мореплаватели на северо-востоке Азии. Первая русская кругосветная экспедиция (Русская экспедиция Ф. Ф. Беллинсгаузена, М. П. Лазарева — открытие Антарктиды).

Географические исследования в XX в. Исследование полярных областей Земли. Изучение Мирового океана. Географические открытия Новейшего времени.

Практические работы

1. Обозначение на контурной карте географических объектов, открытых в разные периоды.
2. Сравнение карт Эратосфена, Птолемея и современных карт по предложенным учителем вопросам.

Раздел 2. Изображения земной поверхности

Тема 1. Планы местности

Виды изображения земной поверхности. Планы местности. Условные знаки. Масштаб. Виды масштаба. Способы определения расстояний на местности. Глазомерная, полярная и маршрутная съёмка местности. Изображение на планах местности неровностей земной поверхности. Абсолютная и относительная высоты. Профессия топограф. Ориентирование по плану местности: стороны горизонта. Разнообразие планов (план города, туристические планы, военные, исторические и транспортные планы, планы местности в мобильных приложениях) и области их применения.

Практические работы

1. Определение направлений и расстояний по плану местности.
2. Составление описания маршрута по плану местности.

Тема 2. Географические карты

Различия глобуса и географических карт. Способы перехода от сферической поверхности глобуса к плоскости географической карты. Градусная сеть на глобусе и картах. Параллели и меридианы. Экватор и нулевой меридиан. Географические координаты. Географическая широта и географическая долгота, их определение на глобусе и картах. Определение расстояний по глобусу.

Искажения на карте. Линии градусной сети на картах. Определение расстояний с помощью масштаба и градусной сети. Разнообразие географических карт и их классификации. Способы изображения на мелкомасштабных географических картах. Изображение на физических картах высот и глубин. Географический атлас. Использование карт в жизни и хозяйственной деятельности людей.Сходство и различие плана местности и географической карты. Профессия картограф. Система космической навигации. Геоинформационные системы.

Практические работы

1. Определение направлений и расстояний по карте полушарий.
2. Определение географических координат объектов и определение объектов по их географическим координатам.

Раздел 3. Земля — планета Солнечной системы

Земля в Солнечной системе. Гипотезы возникновения Земли. Форма, размеры Земли, их географические следствия.

Движения Земли. Земная ось и географические полюсы. Географические следствия движения Земли вокруг Солнца. Смена времён года на Земле. Дни весеннего и осеннего равноденствия, летнего и зимнего солнцестояния. Неравномерное распределение солнечного света и тепла на поверхности Земли. Пояса освещённости. Тропики и полярные круги. Вращение Земли вокруг своей оси. Смена дня и ночи на Земле.

Влияние Космоса на Землю и жизнь людей.

Практическая работа

1. Выявление закономерностей изменения продолжительности дня и высоты Солнца над горизонтом в зависимости от географической широты и времени года на территории России.

Раздел 4. Оболочки Земли

Тема 1. Литосфера — каменная оболочка Земли

Литосфера — твёрдая оболочка Земли. Методы изучения земных глубин. Внутреннее строение Земли: ядро, мантия, земная кора. Строение земной коры: материковая и океаническая кора. Вещества земной коры: минералы и горные породы. Образование горных пород. Магматические, осадочные и метаморфические горные породы.

Проявления внутренних и внешних процессов образования рельефа. Движение литосферных плит. Образование вулканов и причины землетрясений. Шкалы измерения силы и интенсивности землетрясений. Изучение вулканов и землетрясений. Профессии сейсмолог и вулканолог. Разрушение и изменение горных пород и минералов под действием внешних и внутренних процессов. Виды выветривания. Формирование рельефа земной поверхности как результат действия внутренних и внешних сил.

Рельеф земной поверхности и методы его изучения. Планетарные формы рельефа — материки и впадины океанов. Формы рельефа суши: горы и равнины. Различие гор по высоте, высочайшие горные системы мира. Разнообразие равнин по высоте. Формы равнинного рельефа, крупнейшие по площади равнины мира.

Человек и литосфера. Условия жизни человека в горах и на равнинах. Деятельность человека, преобразующая земную поверхность, и связанные с ней экологические проблемы.

Рельеф дна Мирового океана. Части подводных окраин материков. Срединно-океанические хребты. Острова, их типы по происхождению. Ложе Океана, его рельеф.

Практическая работа

1. Описание горной системы или равнины по физической карте.

Заключение

Практикум «Сезонные изменения в природе своей местности»

6 класс

Гидросфера – водная оболочка Земли

Строение гидросферы. Особенности Мирового круговорота воды. Мировой океан и его части. Свойства вод Мирового океана – температура и соленость. Движение воды в океане – волны, течения. Воды суши. Реки на географической карте и в природе: основные части речной системы, характер, питание и режим рек. Озера и их происхождение. Ледники. Горное и покровное оледенение, многолетняя мерзлота. Подземные воды. Межпластовые и грунтовые воды. Болота. Каналы. Водохранилища. Человек и гидросфера.

Атмосфера – воздушная оболочка Земли

Строение воздушной оболочки Земли. Температура воздуха. Нагревание воздуха. Суточный и годовой ход температур и его графическое отображение. Среднесуточная, среднемесячная, среднегодовая температура. Зависимость температуры от географической широты. Тепловые пояса. Вода в атмосфере. Облака и атмосферные осадки. Атмосферное давление. Ветер. Постоянные и переменные ветра. Графическое отображение направления ветра. Роза ветров. Циркуляция атмосферы. Влажность воздуха. Понятие погоды. Наблюдения и прогноз погоды. Метеостанция/метеоприборы (проведение наблюдений и измерений, фиксация результатов наблюдений, обработка результатов наблюдений). Понятие климата. Погода и климат. Климатообразующие факторы. Зависимость климата от абсолютной высоты местности. Климаты Земли. Влияние климата на здоровье людей. Человек и атмосфера.

Биосфера – живая оболочка Земли

Биосфера – живая оболочка Земли. Особенности жизни в океане. Жизнь на поверхности суши: особенности распространения растений и животных в лесных и безлесных пространствах. Воздействие организмов на земные оболочки. Воздействие человека на природу. Охрана природы.

Географическая оболочка

Понятие о географической оболочке. Взаимодействие оболочек Земли. Строение географической оболочки. Понятие о природном комплексе. Глобальные, региональные и локальные природные

комплексы. Природные комплексы своей местности. Закономерности географической оболочки: географическая зональность и высотная поясность. Природные зоны Земли.

7 класс

Введение

Географическая карта - особый источник информации. Картографические проекции: азимутальная, цилиндрическая, коническая. Условные знаки.

Человек на Земле

Заселение человеком Земли**.** Расы. Основные пути расселения древнего человека. Расы. Внешние признаки людей различных рас. Анализ различных источников информации с целью выявления регионов проживания представителей различных рас.

Численность населения Земли, её изменение во времени. Современная численность населения мира. Изменение численности населения во времени. Методы определения численности населения, переписи населения. Различные прогнозы изменения численности населения Земли.

Размещение людей на Земле**.** Показатель плотности населения. Среднемировая плотность населения и её изменение со временем. Карта плотности населения. Неравномерность размещения населения мира. Факторы, влияющие на размещение населения. Хозяйственная деятельность людей в разных природных условиях. Адаптация человека к природным условиям: их влияние на внешний облик людей, жилища, одежду, орудия труда, пищу.

Народы и религии мира. Народ. Языковые семьи. География народов и языков. Карта народов мира. Мировые и национальные религии, их география.

Хозяйственная деятельность людей**.** Понятие о современном хозяйстве, его составе. Основные виды хозяйственной деятельности людей, их география.

Городское и сельское население. Города и сельские поселения. Соотношение городского и сельского населения мира. Многообразие сельских поселений. Ведущая роль городохозяйственной, культурной и политической жизни людей. Функции городов. Крупные города. Городские агломерации.

Многообразие стран, их основные типы. Столицы и крупные города. Комплексная географическая характеристика стран (по выбору): географическое положение, население, особенности природы и хозяйства, памятники культуры

Факторы, влияющие на рост численности населения. Рождаемость, смертность, естественный прирост населения, их количественные различия и географические особенности. Влияние величины естественного прироста на средний возраст населения стран и продолжительность жизни. Миграции.

Природа Земли

Современный облик Земли: планетарные географические закономерности. Материки и океаны на поверхности Земли. Происхождение материков и впадин океанов. Современное географическое положение материков и океанов. Главные черты рельефа Земли. Климатообразующие факторы и климаты. Внутренние воды суши. Зональные природные комплексы Земли. Мировой океан, его роль в жизни людей. Катастрофические явления природного характера.

Природные комплексы и регионы

Природные зоны Земли. Океаны Земли. Особенности природы, природные богатства, хозяйственное освоение Северного Ледовитого, Атлантического, Индийского и Тихого океанов. Охрана природы. Северные и Южные материки. Части света. Географические границы

Материки и страны

Материки, океаны и страны. Основные черты рельефа, климата и внутренних вод Африки, Австралии, Северной и Южной Америки, Антарктиды, Евразии и определяющие их факторы. Зональные природные комплексы материков. Население материков. Природные ресурсы и их использование. Изменение природы под влиянием хозяйственной деятельности человека. Историко-культурные районы мира. Памятники природного и культурного наследия человечества.

Глобальные проблемы человечества

Глобальные проблемы. Демографическая, продовольственная, энергетическая, экологическая проблемы человечества, пути их решения.

8 класс

Россия в мире

Географическое положение России. Территория и акватория. Государственная территория России. Географическое положение страны, его виды. Особенности географического положения России, его сравнение с географическим положением других государств. Географическое положение России как фактор развития её хозяйства.

Государственные границы России, их виды, значение. Морские и сухопутные границы, воздушное пространство и пространство недр, континентальный шельф и экономическая зона Российской Федерации.

Россия на карте часовых поясов. Местное, поясное, декретное, летнее время: роль в хозяйстве и жизни людей. Определение поясного времени для разных городов России.

История освоения и изучения территории России. Формирование и освоение государственной территории России. Выявление изменений границ страны на разных исторических этапах.

Современное административно-территориальное устройство страны. Федеративное устройство страны. Субъекты Федерации, их равноправие и разнообразие. Федеральные округа.

Россияне

Численность населения России. Численность населения России в сравнении с другими государствами. Особенности воспроизводства российского населения на рубеже XX и XXI вв. Основные показатели, характеризующие население страны и её отдельных территорий. Прогнозирование изменения численности населения России, и её отдельных территорий.

Половой и возрастной состав населения страны. Своеобразие полового и возрастного состава населения России определяющие его факторы. Средняя прогнозируемая продолжительность жизни мужского и женского населения России. ЗОЖ – основа долголетия

Народы и религии России. Россия – многонациональное государство. Многонациональность как специфический фактор формирования и развития России. Определение по статистическим материалам крупнейших по численности народов России. Определение по карте особенностей размещения народов России, сопоставление с политико-административным делением РФ. Использование географических знаний для анализа территориальных аспектов межнациональных отношений. Языковой состав населения. География религий.

Особенности размещения населения России**.** Географические особенности размещения населения: их обусловленность природными, историческими и социально-экономическими факторами. Основная полоса расселения. Городское и сельское население. Крупнейшие города и городские агломерации, их роль в жизни страны. Сельская местность, сельские поселения. Определение и сравнение показателей соотношения городского и сельского населения в разных частях страны по статистическим данным. Выявление закономерностей в размещении населения России.

Миграции населения России. Направления и типы миграции на территории страны. Причины миграций и основные направления миграционных потоков на разных этапах развития страны. Определение по статистическим материалам показателей миграционного прироста для отдельных территорий России.

Человеческий капитал страны. Понятие человеческого капитала. Трудовые ресурсы и экономически активное население России. Неравномерность распределения трудоспособного населения по территории страны. Географические различия в уровне занятости и уровне жизни населения России, факторы, их определяющие. Качество населения.

Природа России

Природные условия и ресурсы России. Природные условия и природные ресурсы. Природно-ресурсный капитал и экологический потенциал России. Оценка и проблемы рационального использования природных ресурсов. Основные ресурсные базы. Группировка отраслей по их связи с природными ресурсами. Сравнение природно-ресурсного потенциала различных районов России.

Геологическое строение, рельеф и полезные ископаемые. Основные этапы формирования земной коры на территории России. Особенности геологического строения России: основные тектонические

структуры. Основные формы рельефа и особенности их распространения на территории России. Выявление зависимости между тектоническим строением, рельефом и размещением основных групп полезных ископаемых.

Влияние внутренних и внешних процессов на формирование рельефа. Современные процессы, формирующие рельеф. Области современного горообразования, землетрясений и вулканизма. Древнее и современное оледенения. Стихийные природные явления. Минеральные ресурсы страны и проблемы их рационального использования. Изменение рельефа под влиянием деятельности человека. Изучение закономерностей формирования рельефа и его современного развития на примере своего региона и своей местности.

Климат и климатические ресурсы. Факторы, определяющие климат России: влияние географической широты, подстилающей поверхности, циркуляции воздушных масс. Определение по картам закономерностей распределения солнечной радиации, средних температур января и июля, годового количества осадков, испаряемости по территории страны. Климатические пояса и типы климатов России. Определение по синоптической карте особенностей погоды для различных пунктов. Составление прогноза погоды.

Изменение климата под влиянием естественных факторов. Влияние климата на быт человека, его жилище, одежду, способы передвижения, здоровье. Способы адаптации человека разнообразным климатическим условиям на территории страны. Климат и хозяйственная деятельность людей. Оценка основных климатических показателей одного из регионов страны для характеристики условий жизни и хозяйственной деятельности населения.

Опасные и неблагоприятные климатические явления. Методы изучения и прогнозирования климатических явлений. Определение особенностей климата своего региона.

Внутренние воды и водные ресурсы. Виды вод суши на территории страны. Распределение рек по бассейнам океанов. Главные речные системы России. Выявление зависимости между режимом, характером течения рек, рельефом и климатом. Характеристика крупнейших рек страны. Опасные явления, связанные с водами (паводки, наводнения, лавины, сели), их предупреждение. Роль рек в жизни населения и развитии хозяйства России. Составление характеристики одной из рек с использованием тематических карт и климатограмм, определение возможностей её хозяйственного использования.

Крупнейшие озёра, их происхождение. Болота. Подземные воды. Ледники. Многолетняя мерзлота. Объяснение закономерностей размещения разных видов вод суши и связанных с ними опасных природных явлений на территории страны.

Неравномерность распределения водных ресурсов. Рост их потребления и загрязнения. Пути сохранения качества водных ресурсов. Оценка обеспеченности водными ресурсами крупных регионов России. Внутренние воды и водные ресурсы своего региона и своей местности.

Почва и почвенные ресурсы. Почва — особый компонент природы. Факторы образования почв. Основные типы почв, их свойства, различия в плодородии. Размещение основных типов почв на территории России.

Почва — национальное богатство. Почвенные ресурсы России. Изменение почв в ходе их хозяйственного использования. Меры по сохранению плодородия почв: мелиорация земель, борьба с эрозией почв и их загрязнением. Знакомство с образцами почв своей местности, выявление их свойств и особенностей хозяйственного использования.

Растительный и животный мир. Биологические ресурсы. Растительный и животный мир России: видовое разнообразие, факторы, его определяющие. Составление прогноза изменений растительного и животного мира при заданных условиях изменения других компонентов природного комплекса. Биологические ресурсы, их рациональное использование. Меры по охране растительного и животного мира. Растительный и животный мир своего региона и своей местности.

Природно-хозяйственные зоны

Природно-хозяйственные зоны России: взаимосвязь и взаимообусловленность их компонентов. Характеристика арктических пустынь, тундр и лесотундр, лесов, лесостепей и степей, полупустынь и пустынь. Анализ физической карты и карт компонентов природы для установления взаимосвязей между ними в разных природных зонах.

Природные ресурсы зон, их использование, экологические проблемы. Заповедники. Высотная поясность. Особо охраняемые природные территории России. Памятники Всемирного природного наследия.

Хозяйство России

Особенности хозяйства России. Отраслевая структура, функциональная и территориальная структуры хозяйства страны, факторы их формирования и развития. Экономико-географическое положение России как фактор развития её хозяйства. Анализ экономических карт для определения типов территориальной структуры хозяйства.

Производственный капитал. Понятие производственного капитала. Распределение производственного капитала по территории страны. Общие особенности географии хозяйства России: основная зона хозяйственного освоения и зона Севера, их особенности и проблемы. Условия и факторы размещения предприятий. Важнейшие межотраслевые комплексы и отрасли.

Топливно-энергетический комплекс (ТЭК). Состав, местозначение в хозяйстве. Нефтяная, газовая, угольная промышленность: география основных современных и перспективных районов добычи, систем трубопроводов. Электроэнергетика: типы электростанций, их особенности и доля в производстве электроэнергии. Энергосистемы. ТЭК и охрана окружающей среды. Составление характеристики одного из нефтяных, угольных бассейнов по картам и статистическим материалам.

Машиностроение. Состав, место и значение в хозяйстве. Факторы размещения машиностроительных предприятий. География важнейших отраслей: основные районы и центры. Машиностроение и охрана окружающей среды. Определение главных районов размещения отраслей трудоёмкого и металлоёмкого машиностроения по картам.

Металлургия. Состав, место и значение в хозяйстве. Чёрная и цветная металлургия: факторы размещения предприятий. География металлургии чёрных, лёгких и тяжёлых цветных металлов: основные районы и центры. Металлургия и охрана окружающей среды.

Химическая промышленность. Состав, место и значение в хозяйстве. Факторы размещения предприятий. География важнейших отраслей: основные районы и химические комплексы. Химическая промышленность и охрана окружающей среды.

Лесная промышленность. Состав, место и значение в хозяйстве. Факторы размещения предприятий. География важнейших отраслей: основные районы и лесоперерабатывающие комплексы. Лесная промышленность и охрана окружающей среды.

Агропромышленный комплекс. Состав, место и значение в хозяйстве. Сельское хозяйство. Состав, место и значение в хозяйстве, отличия от других отраслей хозяйства. Земельные ресурсы и сельскохозяйственные угодья, их структура. Земледелие и животноводство: география основных отраслей. Определение по картам и эколого-климатическим показателям основных районов выращивания зерновых и технических культур, главных районов животноводства.

Сельское хозяйство и охрана окружающей среды. Пищевая промышленность. Состав, место и значение в хозяйстве. Факторы размещения предприятий. География важнейших отраслей: основные районы и центры. Пищевая промышленность и охрана окружающей среды.

Лёгкая промышленность. Состав, место и значение в хозяйстве. Факторы размещения предприятий. География важнейших отраслей: основные районы и центры. Лёгкая промышленность и охрана окружающей среды.

Сфера услуг (инфра структурный комплекс). Состав, место и значение в хозяйстве. Транспорт и связь. Состав, место и значение в хозяйстве. География отдельных видов транспорта и связи: основные транспортные пути и линии связи, крупнейшие транспортные узлы. Транспорт и охрана окружающей среды. География науки. Состав, место и значение в хозяйстве, основные районы, центры, города науки. Социальная сфера: географические различия в уровне развития и качестве жизни населения.

9 класс

Регионы России

Природно-хозяйственное районирование России. Принципы и виды природно-хозяйственного районирования страны. Анализ разных видов районирования России.

Великие равнины России: Восточно-Европейская и Западно-Сибирская. Горный Каркас России: Урал и пояс гор Южной Сибири. Мерзлотная Росси – Восточная и Северо-Восточная Сибирь. Экзотика

России – Северный Кавказ и Дальний Восток. Экологическая ситуация в России. Экологическая безопасность.

Европейская Россия

Регионы России: Западный и Восточный. Районы России: Европейский Север, Центральная Россия, Европейский Юг, Поволжье, Урал.

Характеристика регионов и районов. Состав, особенности географического положения, его влияние на природу, хозяйство и жизнь населения. Специфика природы: геологическое строение и рельеф, климат, природные зоны, природные ресурсы.

Население: численность, естественный прирост и миграции, специфика расселения, национальный состав, традиции и культура. ЗОЖ – основа долголетия. Города. Качество жизни населения. Место и роль района, региона в социально-экономическом развитии страны. География важнейших отраслей хозяйства, особенности его территориальной организации. Географические аспекты основных экономических, социальных и экологических проблем района, региона. Внутренние природно-хозяйственные различия. Сравнение географического положения регионов и районов, его влияния на природу, жизнь людей и хозяйство. Выявление и анализ условий для развития хозяйства регионов, районов. Анализ взаимодействия природы и человека на примере одной из территорий региона.

Азиатская Россия

Регионы России: Западная Сибирь, Восточная Сибирь, Дальний Восток.

Характеристика регионов и районов. Состав, особенности географического положения, его влияние на природу, хозяйство и жизнь населения. Специфика природы: геологическое строение и рельеф, климат, природные зоны, природные ресурсы.

Население: численность, естественный прирост и миграции, специфика расселения, национальный состав, традиции и культура. Города. Качество жизни населения. Место и роль района, региона в социально-экономическом развитии страны. География важнейших отраслей хозяйства, особенности его территориальной организации. Географические аспекты основных экономических, социальных и экологических проблем района, региона. Внутренние природно-хозяйственные различия. Сравнение географического положения регионов и районов, его влияния на природу, жизнь людей и хозяйство. Выявление и анализ условий для развития хозяйства регионов, районов. Анализ взаимодействия природы и человека на примере одной из территорий региона.

Россия в современном мире

Россия в системе международного географического разделения труда. Взаимосвязи России с другими странами мира. Объекты Всемирного природного и культурного наследия России.

ПЛАНИРУЕМЫЕ ОБРАЗОВАТЕЛЬНЫЕ РЕЗУЛЬТАТЫ

ЛИЧНОСТНЫЕ РЕЗУЛЬТАТЫ

Личностные результаты освоения программы основного общего образования по географии должны отражать готовность обучающихся руководствоваться системой позитивных ценностных ориентаций и расширения опыта деятельности на её основе и в процессе реализации основных направлений воспитательной деятельности, в том числе в части:

Патриотического воспитания: осознание российской гражданской идентичности в поликультурном и многоконфессиональном обществе; проявление интереса к познанию природы, населения, хозяйства России, регионов и своего края, народов России; ценностное отношение к достижениям своей Родины — цивилизационному вкладу России; ценностное отношение к историческому и природному наследию и объектам природного и культурного наследия человечества, традициям разных народов, проживающих в родной стране; уважение к символам России, своего края.

Гражданского воспитания: осознание российской гражданской идентичности (патриотизма, уважения к Отечеству, к прошлому и настоящему многонационального народа России, чувства

ответственности и долга перед Родиной); готовность к выполнению обязанностей гражданина и реализации его прав, уважение прав, свобод и законных интересов других людей; активное участие в жизни семьи, образовательной организации, местного сообщества, родного края, страны для реализации целей устойчивого развития; представление о социальных нормах и правилах межличностных отношений в поликультурном и многоконфессиональном обществе; готовность к разно-образной совместной деятельности, стремление к взаимопониманию и взаимопомощи, готовность к участию в гуманитарной деятельности («экологический патруль», волонтёрство).

Духовно-нравственного воспитания: ориентация на моральные ценности и нормы в ситуациях нравственного выбора; готовность оценивать своё поведение и поступки, а также поведение и поступки других людей с позиции нравственных и правовых норм с учётом осознания последствий для окружающей среды; развивать способности решать моральные проблемы на основе личностного выбора с опорой на нравственные ценности и принятые в российском обществе правила и нормы поведения с учётом осознания последствий для окружающей среды.

Эстетического воспитания: восприимчивость к разным традициям своего и других народов, понимание роли этнических культурных традиций; ценностного отношения к природе и культуре своей страны, своей малой родины; природе и культуре других регионов и стран мира, объектам Всемирного культурного наследия человечества.

Ценности научного познания: ориентация в деятельности на современную систему научных представлений географических наук об основных закономерностях развития природы и общества, о взаимосвязях человека с природной и социальной средой; овладение читательской культурой как средством познания мира для применения различных источников географической информации при решении познавательных и практико-ориентированных задач; овладение основными навыками исследовательской деятельности в географических науках, установка на осмысление опыта, наблюдений и стремление совершенствовать пути достижения индивидуального и коллективного благополучия.

Физического воспитания, формирования культуры здоровья и эмоционального благополучия: осознание ценности жизни; ответственное отношение к своему здоровью и установка на здоровый образ жизни (здоровое питание, соблюдение гигиенических правил, сбалансированный режим

занятий и отдыха, регулярная физическая активность); соблюдение правил безопасности в природе; навыков безопасного поведения в интернет-среде; способность адаптироваться к стрессовым ситуациям и меняющимся социальным, информационным и природным условиям, в том числе осмысляя собственный опыт и выстраивая дальнейшие цели; сформированность навыка рефлексии, признание своего права на ошибку и такого же права другого человека; готовность и способность осознанно выполнять и пропагандировать правила здорового, безопасного и экологически целесообразного образа жизни; бережно относиться к природе и окружающей среде.

Трудового воспитания: установка на активное участие в решении практических задач (в рамках семьи, школы, города, края) технологической и социальной направленности, способность инициировать, планировать и самостоятельно выполнять такого рода деятельность; интерес к практическому изучению профессий и труда различного рода, в том числе на основе применения географических знаний; осознание важности обучения на протяжении всей жизни для успешной профессиональной деятельности и развитие необходимых умений для этого; осознанный выбор и построение индивидуальной траектории образования и жизненных планов с учётом личных и общественных интересов и потребностей.

Экологического воспитания: ориентация на применение географических знаний для решения задач в области окружающей среды, планирования поступков и оценки их возможных последствий

для окружающей среды; осознание глобального характера экологических проблем и путей их решения; активное неприятие действий, приносящих вред окружающей среде; осознание своей роли как гражданина и потребителя в условиях взаимосвязи природной, технологической и социальной сред; готовность к участию в практической деятельности экологической направленности.

МЕТАПРЕДМЕТНЫЕ РЕЗУЛЬТАТЫ

Изучение географии в основной школе способствует достижению метапредметных результатов, в том числе:

Овладению универсальными познавательными действиями:

Базовые логические действия

— Выявлять и характеризовать существенные признаки географических объектов, процессов и явлений;

— устанавливать существенный признак классификации географических объектов, процессов и явлений, основания для их сравнения;

— выявлять закономерности и противоречия в рассматриваемых фактах и данных наблюдений с учётом предложенной географической задачи;

— выявлять дефициты географической информации, данных, необходимых для решения поставленной задачи;

— выявлять причинно-следственные связи при изучении географических объектов, процессов и явлений; делать выводы с использованием дедуктивных и индуктивных умозаключений, умозаключений по аналогии, формулировать гипотезы о взаимосвязях географических объектов, процессов и явлений;

— самостоятельно выбирать способ решения учебной географической задачи (сравнивать несколько вариантов решения, выбирать наиболее подходящий с учётом самостоятельно выделенных критериев).

Базовые исследовательские действия

— Использовать географические вопросы как исследовательский инструмент познания;

— формулировать географические вопросы, фиксирующие разрыв между реальным и желательным состоянием ситуации, объекта, и самостоятельно устанавливать искомое и данное;

— формировать гипотезу об истинности собственных суждений и суждений других, аргументировать свою позицию, мнение по географическим аспектам различных вопросов и проблем;

— проводить по плану несложное географическое исследование, в том числе на краеведческом материале, по установлению особенностей изучаемых географических объектов, причинно-следственных связей и зависимостей между географическими объектами, процессами и явлениями;

— оценивать достоверность информации, полученной в ходе географического исследования;

— самостоятельно формулировать обобщения и выводы по результатам проведённого наблюдения или исследования, оценивать достоверность полученных результатов и выводов;

— прогнозировать возможное дальнейшее развитие географических объектов, процессов и явлений, событий и их последствия в аналогичных или сходных ситуациях, а также выдвигать предположения об их развитии в изменяющихся условиях окружающей среды.

Работа с информацией

— применять различные методы, инструменты и запросы при поиске и отборе информации или данных из источников географической информации с учётом предложенной учебной задачи и заданных критериев;

— выбирать, анализировать и интерпретировать географическую информацию различных видов и форм представления;

— находить сходные аргументы, подтверждающие или опровергающие одну и ту же идею, в различных источниках географической информации;

— самостоятельно выбирать оптимальную форму представления географической информации;

— оценивать надёжность географической информации по критериям, предложенным учителем или сформулированным самостоятельно;

— систематизировать географическую информацию в разных формах.

Овладению универсальными коммуникативными действиями:

Общение

— формулировать суждения, выражать свою точку зрения по географическим аспектам различных вопросов в устных и письменных текстах;

— в ходе диалога и/или дискуссии задавать вопросы по существу обсуждаемой темы и высказывать идеи, нацеленные на решение задачи и поддержание благожелательности общения;

— сопоставлять свои суждения по географическим вопросам с суждениями других участников диалога, обнаруживать различие и сходство позиций;

— публично представлять результаты выполненного исследования или проекта.

Совместная деятельность (сотрудничество)

— принимать цель совместной деятельности при выполнении учебныхгеографическихпроектов, коллективно строить действия по её достижению: распределять роли, договариваться, обсуждать процесс и результат совместной работы;

— планировать организацию совместной работы, при выполнении учебных географических проектов определять свою роль (с учётом предпочтений и возможностей всех участников взаимодействия), участвовать в групповых формах работы, выполнять свою часть работы, достигать качественного результата по своему направлению и координировать свои действия с другими членами команды;

— сравнивать результаты выполнения учебного географического проекта с исходной задачей и оценивать вклад каждого члена команды в достижение результатов, разделять сферу ответственности.

Овладению универсальными учебными регулятивными действиями:

Самоорганизация

— самостоятельно составлять алгоритм решения географических задач и выбирать способ их решения с учётом имеющихся ресурсов и собственных возможностей, аргументировать предлагаемые варианты решений;

— составлять план действий (план реализации намеченного алгоритма решения), корректировать предложенный алгоритм с учётом получения новых знаний об изучаемом объекте.

Самоконтроль (рефлексия)

— владеть способами самоконтроля и рефлексии;

— объяснять причины достижения (недостижения) результатов деятельности, давать оценку приобретённому опыту;

— вносить коррективы в деятельность на основе новых обстоятельств, изменившихся ситуаций, установленных ошибок, возникших трудностей;

— оценивать соответствие результата цели и условиям

Принятие себя и других

— осознанно относиться к другому человеку, его мнению;

— признавать своё право на ошибку и такое же право другого.

ПРЕДМЕТНЫЕ РЕЗУЛЬТАТЫ

5 КЛАСС

—Приводить примеры географических объектов, процессов и явлений, изучаемых различными ветвями географической науки;

—приводить примеры методов исследования, применяемых в географии;

—выбирать источники географической информации (картографические, текстовые, видео- и фотоизображения, интернет-ресурсы), необходимые для изучения истории географических открытий и важнейших географических исследований современности;

—интегрировать и интерпретировать информацию о путешествиях и географических исследованиях Земли, представленную в одном или нескольких источниках;

—различать вклад великих путешественников в географическое изучение Земли;

—описывать и сравнивать маршруты их путешествий;

—находить в различных источниках информации (включая интернет-ресурсы) факты, позволяющие оценить вклад российских путешественников и исследователей в развитие знаний о Земле;
—определять направления, расстояния по плану местности и по географическим картам, географические координаты по географическим картам;
—использовать условные обозначения планов местности и географических карт для получения информации, необходимой для решения учебных и (или) практико-ориентированных задач;
—применять понятия «план местности», «географическая карта», «аэрофотоснимок», «ориентирование на местности», «стороны горизонта», «горизонтали», «масштаб», «условные знаки» для решения учебных и практико-ориентированных задач;
—различать понятия «план местности» и «географическая карта», параллель» и «меридиан»;
—приводить примеры влияния Солнца на мир живой и неживой природы;
—объяснять причины смены дня и ночи и времён года;
—устанавливать эмпирические зависимости между продолжительностью дня и географической широтой местности, между высотой Солнца над горизонтом и географической широтой местности на основе анализа данных наблюдений;
—описывать внутреннее строение Земли;
—различать понятия «земная кора»; «ядро», «мантия»; «минерал» и «горная порода»;
—различать понятия «материковая» и «океаническая» земная кора;
—различать изученные минералы и горные породы, материковую и океаническую земную кору;
—показывать на карте и обозначать на контурной карте материки и океаны, крупные формы рельефа Земли;
—различать горы и равнины;
—классифицировать формы рельефа суши по высоте и по внешнему облику;
—называть причины землетрясений и вулканических извержений;
—применять понятия «литосфера», «землетрясение», «вулкан», «литосферная плита», «эпицентр землетрясения» и «очаг землетрясения» для решения учебных и (или) практико-ориентированных задач;
—применять понятия «эпицентр землетрясения» и «очаг землетрясения» для решения познавательных задач;
—распознавать проявления в окружающем мире внутренних и внешних процессов рельефообразования: вулканизма, землетрясений; физического, химического и биологического видов выветривания;
—классифицировать острова по происхождению;
—приводить примеры опасных природных явлений в литосфере и средств их предупреждения;
—приводить примеры изменений в литосфере в результате деятельности человека на примере своей местности, России и мира;
—приводить примеры актуальных проблем своей местности, решение которых невозможно без участия представителей географических специальностей, изучающих литосферу;
—приводить примеры действия внешних процессов рельефообразования и наличия полезных ископаемых в своей местности;
—представлять результаты фенологических наблюдений и наблюдений за погодой в различной форме (табличной, графической, географического описания).

6 КЛАСС

—Описывать по физической карте полушарий, физической карте России, карте океанов, глобусу местоположение изученных географических объектов для решения учебных и (или) практико-ориентированных задач;
—находить информацию об отдельных компонентах природы Земли, в том числе о природе своей местности, необходимую для решения учебных и (или) практико-ориентированных задач, и извлекать её из различных источников;
—приводить примеры опасных природных явлений в геосферах и средств их предупреждения;
—сравнивать инструментарий (способы) получения географической информации на разных этапах географического изучения Земли;
—различать свойства вод отдельных частей Мирового океана;

—применять понятия «гидросфера», «круговорот воды», «цунами», «приливы и отливы» для решения учебных и (или) практико-ориентированных задач;
—классифицировать объекты гидросферы (моря, озёра, реки, подземные воды, болота, ледники) по заданным признакам;
—различать питание и режим рек;
—сравнивать реки по заданным признакам;
—различать понятия «грунтовые, межпластовые и артезианские воды» и применять их для решения учебных и (или) практико-ориентированных задач;
—устанавливать причинно-следственные связи между питанием, режимом реки и климатом на территории речного бассейна;
—приводить примеры районов распространения многолетней мерзлоты;
—называть причины образования цунами, приливов и отливов;
—описывать состав, строение атмосферы;
—определять тенденции изменения температуры воздуха, количества атмосферных осадков и атмосферного давления в зависимости от географического положения объектов; амплитуду температуры воздуха с использованием знаний об особенностях отдельных компонентов природы Земли и взаимосвязях между ними для решения учебных и практических задач;
—объяснять образование атмосферных осадков; направление дневных и ночных бризов, муссонов; годовой ход температуры воздуха и распределение атмосферных осадков для отдельных территорий;
—различать свойства воздуха; климаты Земли; климатообразующие факторы;
—устанавливать зависимость между нагреванием земной поверхности и углом падения солнечных лучей; температурой воздуха и его относительной влажностью на основе данных эмпирических наблюдений;
—сравнивать свойства атмосферы в пунктах, расположенных на разных высотах над уровнем моря; количество солнечного тепла, получаемого земной поверхностью при различных углах падения солнечных лучей;
—различать виды атмосферных осадков;
—различать понятия «бризы» и «муссоны»;
—различать понятия «погода» и «климат»;
—различать понятия «атмосфера», «тропосфера», «стратосфера», «верхние слои атмосферы»;
—применять понятия «атмосферное давление», «ветер», «атмосферные осадки», «воздушные массы» для решения учебных и (или) практико-ориентированных задач;
—выбирать и анализировать географическую информацию о глобальных климатических изменениях из различных источников для решения учебных и (или) практико-ориентированных задач;
—проводить измерения температуры воздуха, атмосферного давления, скорости и направления ветра с использованием аналоговых и (или) цифровых приборов (термометр, барометр, анемометр, флюгер) и представлять результаты наблюдений в табличной и (или) графической форме;
—называть границы биосферы;
—приводить примеры приспособления живых организмов к среде обитания в разных природных зонах;
—различать растительный и животный мир разных территорий Земли;
—объяснять взаимосвязи компонентов природы в природно-территориальном комплексе;
—сравнивать особенности растительного и животного мира в различных природных зонах;
—применять понятия «почва», «плодородие почв», «природный комплекс», «природно-территориальный комплекс», «круговорот веществ в природе» для решения учебных и (или) практико-ориентированных задач;
—сравнивать плодородие почв в различных природных зонах;
—приводить примеры изменений в изученных геосферах в результате деятельности человека на примере территории мира
и своей местности, путей решения существующих экологических проблем.

7 КЛАСС

—Описывать по географическим картам и глобусу местоположение изученных географических объектов для решения учебных и (или) практико-ориентированных задач;
—называть: строение и свойства (целостность, зональность, ритмичность) географической оболочки;
—распознавать проявления изученных географических явлений, представляющие собой отражение таких свойств географической оболочки, как зональность, ритмичность и целостность;
—определять природные зоны по их существенным признакам на основе интеграции и интерпретации информации об особенностях их природы;
—различать изученные процессы и явления, происходящие в географической оболочке;
—приводить примеры изменений в геосферах в результате деятельности человека;
—описывать закономерности изменения в пространстве рельефа, климата, внутренних вод и органического мира;
—выявлять взаимосвязи между компонентами природы в пределах отдельных территорий с использованием различных источников географической информации;
—называть особенности географических процессов на границах литосферных плит с учётом характера взаимодействия и типа земной коры;
—устанавливать (используя географические карты) взаимосвязи между движением литосферных плит и размещением крупных форм рельефа;
—классифицировать воздушные массы Земли, типы климата по заданным показателям;
—объяснять образование тропических муссонов, пассатов тропических широт, западных ветров;
—применять понятия «воздушные массы», «муссоны», «пассаты», «западные ветры», «климатообразующий фактор» для решения учебных и (или) практико-ориентированных задач;
—описывать климат территории по климатограмме;
—объяснять влияние климатообразующих факторов на климатические особенности территории;
—формулировать оценочные суждения о последствиях изменений компонентов природы в результате деятельности человека с использованием разных источников географической информации;
—различать океанические течения;
—сравнивать температуру и солёность поверхностных вод Мирового океана на разных широтах с использованием различных источников географической информации;
—объяснять закономерности изменения температуры, солёности и органического мира Мирового океана с географической широтой и с глубиной на основе анализа различных источников географической информации;
—характеризовать этапы освоения и заселения отдельных территорий Земли человеком на основе анализа различных источников географической информации для решения учебных и практико-ориентированных задач;
—различать и сравнивать численность населения крупных стран мира;
—сравнивать плотность населения различных территорий;
—применять понятие «плотность населения» для решения учебных и (или) практико-ориентированных задач;
—различать городские и сельские поселения;
—приводить примеры крупнейших городов мира;
—приводить примеры мировых и национальных религий;
—проводить языковую классификацию народов;
—различать основные виды хозяйственной деятельности людей на различных территориях;
—определять страны по их существенным признакам;
—сравнивать особенности природы и населения, материальной и духовной культуры, особенности адаптации человека к разным природным условиям регионов и отдельных стран;
—объяснять особенности природы, населения и хозяйства отдельных территорий;
—использовать знания о населении материков и стран для решения различных учебных и практико-ориентированных задач;
—выбирать источники географической информации (картографические, статистические, текстовые, видео- и фотоизображения, компьютерные базы данных), необходимые для изучения особенностей природы, населения и хозяйства отдельных территорий;

—представлять в различных формах (в виде карты, таблицы, графика, географического описания) географическую информацию, необходимую для решения учебных и практико-ориентированных задач;
—интегрировать и интерпретировать информацию об особенностях природы, населения и его хозяйственной деятельности на отдельных территориях, представленную в одном или нескольких источниках, для решения различных учебных и практико-ориентированных задач;
—приводить примеры взаимодействия природы и общества в пределах отдельных территорий;
—распознавать проявления глобальных проблем человечества (экологическая, сырьевая, энергетическая, преодоления отсталости стран, продовольственная) на локальном и региональном уровнях и приводить примеры международного сотрудничества по их преодолению.

8 КЛАСС

—Характеризовать основные этапы истории формирования и изучения территории России;
—находить в различных источниках информации факты, позволяющие определить вклад российских учёных и путешественников в освоение страны;
—характеризовать географическое положение России с использованием информации из различных источников;
—различать федеральные округа, крупные географические районы и макрорегионы России;
—приводить примеры субъектов Российской Федерации разных видов и показывать их на географической карте;
—оценивать влияние географического положения регионов
России на особенности природы, жизнь и хозяйственную деятельность населения;
—использовать знания о государственной территории и исключительной экономической зоне, континентальном шельфе России, о мировом, поясном и зональном времени для решения практико-ориентированных задач;
—оценивать степень благоприятности природных условий в пределах отдельных регионов страны;
—проводить классификацию природных ресурсов;
—распознавать типы природопользования;
—находить, извлекать и использовать информацию из различных источников географической информации (картографические, статистические, текстовые, видео- и фотоизображения, компьютерные базы данных) для решения различных учебных и практико-ориентированных задач: определять возраст горных пород и основных тектонических структур, слагающих территорию;
—находить, извлекать и использовать информацию из различных источников географической информации (картографические, статистические, текстовые, видео- и фотоизображения, компьютерные базы данных) для решения различных учебных и практико-ориентированных задач: объяснять закономерности распространения гидрологических, геологических и метеорологических опасных природных явлений на территории страны;
—сравнивать особенности компонентов природы отдельных территорий страны;
—объяснять особенности компонентов природы отдельных территорий страны;
—использовать знания об особенностях компонентов природы России и её отдельных территорий, об особенностях взаимодействия природы и общества в пределах отдельных территорий для решения практико-ориентированных задач в контексте реальной жизни;
—называть географические процессы и явления, определяющие особенности природы страны, отдельных регионов и своей местности;
—объяснять распространение по территории страны областей современного горообразования, землетрясений и вулканизма;
—применять понятия «плита», «щит», «моренный холм», «бараньи лбы», «бархан», «дюна» для решения учебных и (или) практико-ориентированных задач;
—применять понятия «солнечная радиация», «годовая амплитуда температур воздуха», «воздушные массы» для решения учебных и (или) практико-ориентированных задач;
—различать понятия «испарение», «испаряемость», «коэффициент увлажнения»; использовать их для решения учебных и (или) практико-ориентированных задач;
—описывать и прогнозировать погоду территории по карте погоды;

—использовать понятия «циклон», «антициклон», «атмосферный фронт» для объяснения особенностей погоды отдельных территорий с помощью карт погоды;
—проводить классификацию типов климата и почв России;
—распознавать показатели, характеризующие состояние окружающей среды;
—показывать на карте и (или) обозначать на контурной карте крупные формы рельефа, крайние точки и элементы береговой линии России; крупные реки и озёра, границы климатических поясов и областей, природно-хозяйственных зон в пределах страны; Арктической зоны, южной границы распространения многолетней мерзлоты;
—приводить примеры мер безопасности, в том числе для экономики семьи, в случае природных стихийных бедствий и техногенных катастроф;
—приводить примеры рационального и нерационального природопользования;
—приводить примеры особо охраняемых природных территорий России и своего края, животных и растений, занесённых в Красную книгу России;
—выбирать источники географической информации (картографические, статистические, текстовые, видео- и фотоизображения, компьютерные базы данных), необходимые для изучения особенностей населения России;
—приводить примеры адаптации человека к разнообразнымприродным условиям на территории страны;
—сравнивать показатели воспроизводства и качества населения России с мировыми показателями и показателями других стран;
—различать демографические процессы и явления, характеризующие динамику численности населения России, её отдельных регионов и своего края;
—проводить классификацию населённых пунктов и регионов России по заданным основаниям;
—использовать знания о естественном и механическом движении населения, половозрастной структуре и размещении населения, трудовых ресурсах, городском и сельском населении, этническом и религиозном составе населения для решения практико-ориентированных задач в контексте реальной жизни;
—применять понятия «рождаемость», «смертность», «естественный прирост населения», «миграционный прирост на-селения», «общий прирост населения», «плотность населения», «основная полоса (зона) расселения», «урбанизация», «городская агломерация», «посёлок городского типа», «половозрастная структура населения», «средняя прогнозируемая продолжительность жизни», «трудовые ресурсы», «трудоспособный возраст», «рабочая сила», «безработица», «рынок труда», «качество населения» для решения учебных
и (или) практико-ориентированных задач;
—представлять в различных формах (таблица, график, географическое описание) географическую информацию, необходимую для решения учебных и (или) практико-ориентированных задач.

9 КЛАСС

—Выбирать источники географической информации (картографические, статистические, текстовые, видео- и фотоизображения, компьютерные базы данных), необходимые для изучения особенностей хозяйства России;
—представлять в различных формах (в виде карты, таблицы, графика, географического описания) географическую информацию, необходимую для решения учебных и (или) практико-ориентированных задач;
—находить, извлекать и использовать информацию, характеризующую отраслевую, функциональную и территориальную структуру хозяйства России, для решения практикоориентированных задач;
—выделять географическую информацию, которая является противоречивой или может быть недостоверной; определять информацию, недостающую для решения той или иной задачи;
—применять понятия «экономико-географическое положение», «состав хозяйства», «отраслевая, функциональная и территориальная структура», «условия и факторы размещения производства», «отрасль хозяйства», «межотраслевой комплекс», «сектор экономики», «территория опережающего развития», «себестоимость и рентабельность производства», «природно-ресурсный потенциал», «инфраструктурный комплекс», «рекреационное хозяйство», «инфраструктура», «сфера

обслуживания», «агропромышленный комплекс», «химико-лесной комплекс», «машиностроительный комплекс», «металлургический комплекс», «ВИЭ», «ТЭК», для решенияучебных и (или) практико-ориентированных задач;

—характеризовать основные особенности хозяйства России; влияние географического положения России на особенности отраслевой и территориальной структуры хозяйства; роль России как мировой энергетической державы; проблемы и перспективы развития отраслей хозяйства и регионов России;

—различать территории опережающего развития (ТОР), Арктическую зону и зону Севера России;

—классифицировать субъекты Российской Федерации по уровню социально-экономического развития на основе имеющихся знаний и анализа информации из дополнительных источников;

—находить, извлекать, интегрировать и интерпретировать информацию из различных источников географической информации (картографические, статистические, текстовые, видео- и фотоизображения, компьютерные базы данных) для решения различных учебных и практико-ориентированных задач: сравнивать и оценивать влияние отдельных отраслей хозяйства на окружающую среду; условия отдельных регионов страны для развития энергетики на основе возобновляемых источников энергии (ВИЭ);

—различать изученные географические объекты, процессы и явления: хозяйство России (состав, отраслевая, функциональная и территориальная структура, факторы и условия размещения производства, современные формы размещения производства);

—различать валовой внутренний продукт (ВВП), валовой региональный продукт (ВРП) и индекс человеческого развития (ИЧР) как показатели уровня развития страны и её регионов;

—различать природно-ресурсный, человеческий и производственный капитал;

—различать виды транспорта и основные показатели их работы: грузооборот и пассажирооборот;

—показывать на карте крупнейшие центры и районы размещения отраслей промышленности, транспортные магистрали и центры, районы развития отраслей сельского хозяйства;

—использовать знания о факторах и условиях размещения
хозяйства для решения различных учебных и практико-ориентированных задач: объяснять особенности отраслевой и территориальной структуры хозяйства России, регионов, размещения отдельных предприятий; оценивать условия отдельных территорий для размещения предприятий и различных производств;

—использовать знания об особенностях компонентов природы России и её отдельных территорий; об особенностях взаимодействия природы и общества в пределах отдельных территорий для решения практико-ориентированных задач в контексте реальной жизни: оценивать реализуемые проекты по созданию новых производств с учётом экологической безопасности;

—критически оценивать финансовые условия жизнедеятельности человека и их природные, социальные, политические, технологические, экологические аспекты, необходимые для принятия собственных решений, с точки зрения домохозяйства, предприятия и национальной экономики;

—оценивать влияние географического положения отдельных регионов России на особенности природы, жизнь и хозяйственную деятельность населения;

—объяснять географические различия населения и хозяйства территорий крупных регионов страны;

—сравнивать географическое положение, географические особенности природно-ресурсного потенциала, населения и хозяйства регионов России;

—формулировать оценочные суждения о воздействии человеческой деятельности на окружающую среду своей местности, региона, страны в целом, о динамике, уровне и структуре социально-экономического развития России, месте и роли России в мире;

—приводить примеры объектов Всемирного наследия ЮНЕСКО и описывать их местоположение на географической карте;

—характеризовать место и роль России в мировом хозяйстве.

ТЕМАТИЧЕСКОЕ ПЛАНИРОВАНИЕ
5 КЛАСС
34 час

Тематические блоки, темы	Номер и тема урока	Количество часов	контроль	Основное содержание	Основные виды деятельности обучающихся	Электронные (цифровые) образовательные ресурсы
Географическое изучение Земли *География – наука о планете Земля*	1.География – наука о планете Земля. 2. Практическая работа «Организация фенологических наблюдений в природе: планирование, участие в групповой работы, форма систематизации данных»	2		Что изучает география? Географические объекты, процессы и явления. Как география изучает объекты, процессы и явления. *Географические методы изучения объектов и явлений.* Древо географических наук **Практическая работа** 1. Организация фенологических наблюдений в природе: планирование, участие в групповой работы, форма систематизации данных.	Приводить примеры географических объектов, процессов и явлений, изучаемых различными ветвями географической науки; приводить примеры методов исследований, применяемых в географии; находить в тексте аргументы, подтверждающие тот или иной тезис (нахождение в тексте параграфа или специально подобранном тексте информацию, подтверждающую то, что люди обладали географическими знаниями ещё до того, как география появилась как наука).	Урок «Как география изучает Землю» (РЭШ) https://resh.edu.ru/subject/lesson/7859/start/316107/ Урок «Что изучает география» (Инфоурок) https://iu.ru/video-lessons/c513e364-03ca-4c91-9f9d-6c72dedad396
История географических открытий	3.Представления о мире в древности. 4.Географические открытия Средневековья.	7		Представления о мире в древности (Древний Китай, Древний Египет, Древняя Греция, Древний Рим) *Путешествие Пифея. Плавания финикийцев вокруг Африки. Экспедиции Т. Хейердала как модель путешествий в древности.*	Различать вклад великих путешественников в географическое изучение Земли, описывать и сравнивать маршруты их путешествий;	Урок «География в древности и в эпоху Средневековья» (РЭШ) https://resh.edu.ru/

	5.Эпоха Великих географических открытий. 6.Географические открытия XVII-XIX вв. Практическая работа «Обозначение на контурной карте географических объектов, открытых в разные периоды». 7.Географические исследования в XXв. 8.Географические открытия Новейшего времени. 9. Практическая работа «Сравнение карт Эратосфена, Птолемея и современных карт по предложенным учителем вопросам».			Появление географических карт. География в эпоху Средневековья: путешествия и открытия *викингов, древних арабов*, русских землепроходцев. *Путешествия М. Поло и А. Никитина.* Эпоха Великих географических открытий. Три пути в Индию. Открытие Нового света – экспедиция Х. Колумба. Первое кругосветное плавание – экспедиция Ф. Магеллана. Значение Великих географических открытий. *Карта мира после эпохи Великих географических открытий.* Географические открытия XVII-XIX вв. *Поиски Южной Земли – открытие Австралии. Русские путешественники и мореплаватели на северо-востоке Азии*. Первая русская кругосветная экспедиция (Русская экспедиция Ф.Ф.Беллинсгаузена, М.П.Лазарева – открытие Антарктиды). Географические исследования в XX в. Исследование полярных областей Земли. Изучение Мирового океана. Географические открытия Новейшего времени. **Практические работы** 1. Обозначение на контурной карте географических объектов, открытых в разные периоды. 2. Сравнение карт Эратосфена, Птолемея и современных карт по предложенным учителем вопросам.	различать вклад российских путешественников и исследователей в географическое изучение Земли, описывать маршруты их путешествий; характеризовать основные этапы географического изучения Земли (в древности, в эпоху Средневековья, в эпоху Великих географических открытий, в XVII-XIX вв., современные географические исследования и открытия); сравнивать способы получения географической информации на разных этапах географического изучения Земли; сравнивать географические карты (при выполнении практической работы № 3); представлять текстовую информацию в графической форме (при выполнении практической работы № 1); находить в различных источниках, интегрировать, интерпретировать и использовать информацию необходимую для решения поставленной задачи, в том	subject/lesson/7860/start/312709/ Урок «Эпоха Великих географических открытий. Географические открытия XVII–XIX вв.» (РЭШ) https://resh.edu.ru/subject/lesson/7861/start/251636/ Урок «Современные географические исследования» (РЭШ) https://resh.edu.ru/subject/lesson/7862/start/312740/ Урок «Развитие географических знаний человека о Земле» (Инфоурок) https://iu.ru/video-lessons/69ab7645-5aa1-47ce-ab30-5f920703f15e

					числе позволяющие оценить вклад российских путешественников и исследователей в развитие знаний о Земле; находить в картографических источниках аргументы, обосновывающие ответы на вопросы (при выполнении практической работы № 2); выбирать способы представления информации в картографической форме (при выполнении практических работ № 1).	
Изображения земной поверхности *Планы местности*	10.Виды изображения земной поверхности. Планы местности. 11. Условные знаки. Масштаб. 12.Способы определения расстояний на местности. Практическая работа «Определение направлений и расстояний по плану	5		Виды изображения земной поверхности. Планы местности. Условные знаки. Масштаб. Виды масштаба. Способы определения расстояний на местности. Глазомерная, полярная и маршрутная съёмка местности. Изображение на планах местности неровностей земной поверхности. Абсолютная и относительная высоты. *Профессия топограф*. Разнообразие планов (план города, туристические планы, военные, исторические и транспортные планы, планы местности в мобильных приложениях) и области их применения. **Практические работы** 1. Определение направлений и расстояний по плану местности. 2. Составление описания	Применять понятия «план местности», «аэрофотоснимок», «ориентирование на местности», «стороны горизонта», «горизонтали», «масштаб», «условные знаки» для решения учебных и (или) практико-ориентированных задач; определять по плану расстояния между объектами на местности (при выполнении практической работы № 1); определять направления по плану (при выполнении практической работы № 1); ориентироваться на местности	Урок «Ориентирование и способы ориентирования на местности. План местности» (РЭШ) https://resh.edu.ru/subject/lesson/7865/start/316138/ Урок «Условные знаки. Масштаб» (РЭШ) https://resh.edu.ru/subject/lesson/7866/start/251605/ Урок «Способы изображения

	местности». 13. Разнообразие планов и области их применения. 14. Практическая работа «Составление описания маршрута по плану местности»			маршрута по плану местности.	по плану и с помощью планов местности в мобильных приложениях; сравнивать абсолютные и относительные высоты объектов с помощью плана местности; составлять описание маршрута по плану местности (при выполнении практической работы № 2); проводить по плану несложное географическое исследование (при выполнении практической работы № 2); объяснять причины достижения (недостижения) результатов деятельности, давать оценку приобретённому опыту; оценивать соответствие результата цели (при выполнении практической работы № 2)	неровностей земной поверхности на плоскости» (РЭШ) https://resh.edu.ru/subject/lesson/7867/start/251574/ Урок «Масштаб карты» (Инфоурок) https://iu.ru/video-lessons/df0fde4b-b85d-46b3-83d4-6d9ed0bba3ba
Географические карты	15.Различия глобуса и географических карт. 16. Градусная сеть на глобусе и картах. Параллели и меридианы.	5		Различия глобуса и географических карт. Способы перехода от сферической поверхности глобуса к плоскости географической карты. Градусная сеть на глобусе и картах. Параллели и меридианы. Экватор и нулевой меридиан. Географические координаты. Географическая широта и географическая долгота, их	Различать понятия «параллель» и «меридиан»; определять направления, расстояния и географические координаты по картам (при выполнении практических работ № 1, 2); определять и сравнивать	Урок «Географическая карта – особый источник информации» (РЭШ) https://resh.edu.ru/subject/lesson/7868/start/251294/

	17. Географические координаты. Практическая работа «Определение географических координат объектов и определение объектов по их географическим координатам». 18. Определение расстояний по глобусу. Определение расстояний с помощью масштаба и градусной сети.Практическая работа «Определение направлений и расстояний по карте полушарий». 19. Разнообразие географических карт и их классификации.			определение на глобусе и картах. Определение расстояний по глобусу. Искажения на карте. Линии градусной сети на картах. Определение расстояний с помощью масштаба и градусной сети. Разнообразие географических карт и их классификации. Способы изображения на мелкомасштабных географических картах. Изображение на физических картах высот и глубин. Географический атлас. Использование карт в жизни и хозяйственной деятельности людей. Сходство и различие плана местности и географической карты. *Профессия картограф*. Система космической навигации. Геоинформационные системы. **Практические работы** 1. Определение направлений и расстояний по карте полушарий. 2. Определение географических координат объектов и определение объектов по их географическим координатам.	абсолютные высоты географических объектов, сравнивать глубины морей и океанов по физическим картам; объяснять различия результатов измерений расстояний между объектами по картам при помощи масштаба и при помощи градусной сети; различать понятия «план местности» и «географическая карта»,применять понятия «географическая карта», «параллель», «меридиан» для решения учебных и (или) практико-ориентированных задач; приводить примеры использования в различных жизненных ситуациях и хозяйственной деятельности людей географических карт, планов местности и геоинформационных систем (ГИС).	Урок «Градусная сетка» (РЭШ) https://resh.edu.ru/subject/lesson/7869/start/312834/ Урок «Географические координаты» (РЭШ) https://resh.edu.ru/subject/lesson/7870/start/272232/ Урок «Можно ли читать карту и как это сделать» (Инфоурок) https://iu.ru/video-lessons/8114ddd4-bde2-46a1-94a7-a37fe8377457
Земля –	20.Земля в	5	Тест	Земля в Солнечной системе. *Гипотезы*	Приводить примеры планет	Урок «Земля –

планета Солнечной системы	Солнечной системе. 21.Форма, размеры Земли, их географические следствия. 22. Движения Земли. Земная ось и географические полюсы. 23. Пояса освещённости. 24.Практическая работа «Выявление закономерностей изменения продолжительности дня и высоты Солнца над горизонтом в зависимости от географической широты и времени года на территории России».			*возникновения Земли*. Форма, размеры Земли, их географические следствия. Движения Земли. Земная ось и географические полюсы. Географические следствия движения Земли вокруг Солнца. Смена времён года на Земле. Дни весеннего и осеннего равноденствия, летнего и зимнего солнцестояния. Неравномерное распределение солнечного света и тепла на поверхности Земли. Пояса освещённости. Тропики и полярные круги. Вращение Земли вокруг своей оси. Смена дня и ночи на Земле. *Влияние Космоса на Землю и жизнь людей.* **Практическая работа** 1. Выявление закономерностей изменения продолжительности дня и высоты Солнца над горизонтом в зависимости от географической широты и времени года на территории России.	земной группы; сравнивать Землю и планеты Солнечной системы по заданным основаниям, связав с реальными ситуациями – освоения космоса; объяснять влияние формы Земли на различие в количестве солнечного тепла, получаемого земной поверхностью на разных широтах; использовать понятия «земная ось», «географические полюсы», «тропики», «экватор», «полярные круги», «пояса освещённости»; «дни равноденствия и солнцестояния» при решении задач: указания параллелей, на которых Солнце находится в зените в дни равноденствий и солнцестояний; сравнивать продолжительность светового дня в дни равноденствий и солнцестояний в Северном и Южном полушариях; объяснять смену времён года на Земле движением Земли вокруг Солнца и постоянным наклоном земной оси к плоскости орбиты; объяснять суточное вращение	планета Солнечной системы» (РЭШ) https://resh.edu.ru/subject/lesson/7863/start/312771/ Урок «Форма, размеры и движение Земли» (Инфоурок) https://iu.ru/video-lessons/cf36784d-bd3d-42c2-b7dd-15df79b11073 Урок «Солнечный свет на Земле» (РЭШ) https://resh.edu.ru/subject/lesson/7864/start/312803/ Урок «Времена года» (Инфоурок) https://iu.ru/video-lessons/01f94c2c-9bd3-4f17-9842-9a22837c862d

					Земли осевым вращением Земли; объяснять различия в продолжительности светового дня в течение года на разных широтах; приводить примеры влияния формы, размеров и движений Земли на мир живой и неживой природы; устанавливать эмпирические зависимости между продолжительностью дня и географической широтой местности, между высотой Солнца над горизонтом и географической широтой местности на основе анализа данных наблюдений (при выполнении практической работы № 1); выявлять закономерности изменения продолжительности светового дня от экватора к полюсам в дни солнцестояний на основе предоставленных данных; находить в тексте аргументы, подтверждающие различные гипотезы происхождения Земли при анализе одного-двух источников информации, предложенных учителем;	

					сопоставлять свои суждения с суждениями других участников дискуссии о происхождении планет, обнаруживать различие и сходство позиций, задавать вопросы по существу обсуждаемой темы во время дискуссии; различать научную гипотезу и научный факт.	
Оболочки Земли *Литосфера – каменная оболочка Земли*	25. Внутреннее строение Земли: ядро, мантия, земная кора. 26. Вещества земной коры: минералы и горные породы. 27. Рельеф и его значение для человека. 28. Образование вулканов и причины землетрясений. 29.Формы рельефа суши: горы и равнины. 30.Практическая работа «Описание	8		Литосфера – твёрдая оболочка Земли. *Методы изучения земных глубин.* Внутреннее строение Земли: ядро, мантия, земная кора. Строение земной коры: материковая и океаническая кора. Вещества земной коры: минералы и горные породы. Образование горных пород. Магматические, осадочные и метаморфические горные породы. Проявления внутренних и внешних процессов образования рельефа. Движение литосферных плит. Образование вулканов и причины землетрясений. Шкалы измерения силы и интенсивности землетрясений. Изучение вулканов и землетрясений. *Профессии сейсмолог и вулканолог*. Разрушение и изменение горных пород и минералов под действием внешних и внутренних процессов. Виды выветривания. Формирование рельефа земной поверхности	Описывать внутренне строение Земли; различать изученные минералы и горные породы, различать понятия «ядро», «мантия», «земная кора», «минерал» и «горная порода»; различать материковую и океаническую земную кору; приводить примеры горных пород разного происхождения; классифицировать изученные горные породы по происхождению; распознавать проявления в окружающем мире внутренних и внешних процессов рельефообразования: вулканизма, землетрясений; физического, химического и биологического видов выветривания;	Урок «Земная кора и литосфера» (РЭШ) https://resh.edu.ru/subject/lesson/7872/start/312865/ Урок «Строение земного шара» (Инфоурок) https://iu.ru/video-lessons/1b9952ae-10b7-4baf-a437-09af93588950 Урок «Горные породы, минералы, полезные ископаемые» (РЭШ) https://resh.edu.ru/subject/lesson/787

	горной системы или равнины по физической карте» 31.Рельеф дна Мирового океана. 32.Срединно-океанические хребты. Острова, их типы по происхождению.			как результат действия внутренних и внешних сил. Рельеф земной поверхности и методы его изучения. Формы рельефа суши: горы и равнины. Различие гор по высоте, высочайшие горные системы мира. Разнообразие равнин по высоте. Формы равнинного рельефа, крупнейшие по площади равнины мира. Человек и литосфера. Условия жизни человека в горах и на равнинах. Деятельность человека, преобразующая земную поверхность, и связанные с ней экологические проблемы. Рельеф дна Мирового океана. Части подводных окраин материков. Срединно-океанические хребты. Острова, их типы по происхождению. Ложе океана, его рельеф. **Практическая работа** 1. Описание горной системы или равнины по физической карте.	применять понятия «литосфера», «землетрясение», «вулкан», «литосферные плиты» для решения учебных и (или) практико-ориентированных задач; называть причины землетрясений и вулканических извержений; приводить примеры опасных природных явлений в литосфере и средств их предупреждения; показывать на карте и обозначать на контурной карте материки и океаны, крупные формы рельефа Земли, острова различного происхождения; различать горы и равнины; классифицировать горы и равнины по высоте; описывать горную систему или равнину по физической карте (при выполнении работы № 1); приводить примеры действия внешних процессов рельефообразования в своей местности; приводить примеры полезных ископаемых своей местности; приводить примеры	1/start/312896/ Урок «Движения земной коры» (РЭШ) https://resh.edu.ru/subject/lesson/7873/start/312927/ Урок «Рельеф Земли. Горы и равнины» (РЭШ) https://resh.edu.ru/subject/lesson/7874/start/312958/ Урок «Изображение рельефа на карте» (Инфоурок) https://iu.ru/video-lessons/72283da4-a9ff-4634-8e29-f68adb0268f7 Урок «Литосфера и человек» (РЭШ) https://resh.edu.ru/subject/lesson/7875/start/251232/ Урок «Из чего состоит океан. Мировой океан» (Инфоурок) https://iu.ru/video-

					изменений в литосфере в результате деятельности человека на примере своей местности, России и мира; приводить примеры опасных природных явлений в литосфере; приводить примеры актуальных проблем своей местности, решение которых невозможно без участия представителей географических специальностей, изучающих литосферу; находить сходные аргументы, подтверждающие движение литосферных плит, в различных источниках географической информации; применять понятия «эпицентр» и «очаг землетрясения» для анализа и интерпретации географической информации различных видов и форм представления; оформление результатов (примеры изменений в литосфере в результате деятельности человека на примере своей местности, России и мира) в виде	lessons/b634f3d8-91fd-445a-b759-e4e4a9b17c8c Урок «Чем горы не похожи на равнины, а суша – на океан» (Инфоурок) https://iu.ru/video-lessons/d54162ee-fb7f-4efb-a5c7-db67dcec5783

					презентации; оценивать надёжность географической информации при классификации форм рельефа суши по высоте и по внешнему облику на основе различных источников информации (картины, описания, географической карты) по критериям, предложенным учителем при работе в группе; в ходе организованного учителем обсуждения публично представлять презентацию о профессиях, связанных с литосферой, и оценивать соответствие подготовленной презентации её цели; выражать свою точку зрения относительно влияния рельефа своей местности на жизнь своей семьи.	
Заключение. Практикум «Сезонные изменения в природе своей местности	33. Практическая работа «Анализ результатов фенологических наблюдений и наблюдений за погодой» 34. Итоговый урок	2	Контрольная работа	Сезонные изменения продолжительности светового дня и высоты Солнца над горизонтом, температуры воздуха, поверхностных вод, растительного и животного мира. **Практическая работа** 1. Анализ результатов фенологических наблюдений и наблюдений за погодой.	Различать причины и следствия географических явлений; приводить примеры влияния Солнца на мир живой и неживой природы; систематизировать результаты наблюдений; выбирать форму представления результатов	Урок «Выявление причин изменения погоды» (Инфоурок) https://iu.ru/video-lessons/839e1180-6e48-4886-b815-de7564115f97 Урок «Погода

»					наблюдений за отдельными компонентами природы; представлять результаты наблюдений в табличной, графической форме, описания); устанавливать на основе анализа данных наблюдений эмпирические зависимости между временем года, продолжительностью дня и высотой Солнца над горизонтом, температурой воздуха; делать предположения, объясняющие результаты наблюдений; формулировать суждения, выражать свою точку зрения о взаимосвязях между изменениями компонентов природы; подбирать доводы для обоснования своего мнения; делать предположения, объясняющие результаты наблюдений на основе полученных за год географических знаний.	или почему метеорологи всегда виноваты» (Инфоурок) https://iu.ru/video-lessons/a8f96ba6-5b09-4007-a5bf-dd99309af4d9

Контрольно-измерительный материал

Контрольная работа

Вариант № 1.

1. Дополните фразу: «Азимут измеряется в _____»:
А) километрах; Б) градусах;
В) секундах; Г) процентах.
2. Дополните фразу: «Азимут отсчитывается от _____»:
А) от севера по часовой стрелке; Б) от севера против часовой стрелки;
В) от юга по часовой стрелке; Г) от юга против часовой стрелки.
3. Дополните фразу: «Уменьшенное и обобщённое изображение земной поверхности и её частей называется_____»:
А) топографической картой; Б) аэрофотоснимком;
В) географической картой; Г) планом местности.
4. Дополните фразу: «Расстояние в градусах от экватора до какой-либо точки на поверхности Земли называется_____»:
А) абсолютной высотой; Б) географической широтой;
В) относительной высотой; Г) географической долготой.
5. Дополните фразу: « От экватора отсчитывается_____»:
А) западная и восточная долгота; Б) северная и южная долгота;
В) западная и восточная широта; Г) северная и южная широта.
6. Дополните фразу: « Параллелью называется_____»:
А) линия на глобусе или карте, соединяющая северный и южный полюса;
Б) окружность, условно проведённая по поверхности Земли, параллельно экватору;
В) линия на карте, соединяющая точки с одинаковой абсолютной высотой;
Г) отрезок на карте в масштабе.
7. Дополните фразу: « К северу от Москвы расположен город_____»: (воспользуйтесь физической картой России).
А) Астрахань; Б) Адлер;
В) Архангельск; Г) Анадырь.
8. Укажите, каким цветом на физической карте обозначаются горы:
А) тёмно-зелёным; Б) жёлтым;
В) коричневым; Г) тёмно-синим.
9. Укажите остров, координаты которого 42 ю.ш. 145 в.д.:
А) о. Пасхи; Б) о. Исландия;
В) о. Тасмания; Г) о. Кергелен.
10. Укажите координаты города Мехико.
11. Какой полуостров зашифрован: 7 ю.ш. и 45 в.д.

Дополнительно:

12. Укажите географические координаты городов:
А) г. Уфа;
Б) г. Воркута;
В) г. Вилюйск.

Вариант № 2.

1. Дополните фразу: «Угол на местности между направлением на север и на предмет в градусах называется_____»:
А) горизонт; Б) полюс;
В) азимут; Г) ориентир.
2. Звезда, по которой можно определить направление на север в Северном полушарии:
А) Сириус; Б) Полярная звезда;
В) Альтаир; Г) Андромеда.
3. Дополните фразу: « От нулевого меридиана отсчитывается _____»:

А) северная и южная широта; Б) западная и восточная широта; В) западная и восточная долгота; Г) северная и южная долгота.
4. Дополните фразу: «Расстояние в градусах от начального меридиана, до какой- либо точки на поверхности Земли называется_____»:
А) абсолютной высотой; Б) географической долготой;
В) географической широтой; Г) относительной высотой.
5. Дополните фразу: « Меридианом называется_____»:
А) линия на глобусе или карте, соединяющая северный и южный полюса;
Б) окружность, условно проведённая по поверхности Земли, параллельно экватору;
В) линия на карте, соединяющая точки с одинаковой абсолютной высотой;
Г) отрезок на карте в масштабе.
6. Дополните фразу: «Саратов по отношению к Москве расположен_____»:
А) Южнее; Б) Севернее;
В) Восточнее; Г) Западнее.
7. Укажите, каким цветом на физической карте обозначаются равнины:
А) зелёным; Б) жёлтым;
В) коричневым; Г) тёмно-синим.
8. Укажите остров, координаты которого 21 с.ш. 75 з.д.:
А) Исландия; Б) Куба;
В) Галаппагос; Г) Тасмания.
9. Укажите координаты города Сантьяго.
10. Укажите координаты г. Москва.
11. Какой полуостров зашифрован: 15с.ш. и 80 в.д.
Дополнительно:
12. Укажите географические координаты городов:
А) г. Братск;
Б) г. Сургут;
В) г. Алма-Ата.

Ключ к контрольной работе по теме:
«Географические координаты».
Вариант 1.
1. Б (градусах).
2. А (от севера по часовой стрелке).
3. В (географической картой).
4. Б (географической широтой).
5. Г (северная и южная широта).
6. Б (окружность, условно проведённая по поверхности Земли, параллельно экватору).
7. В (Архангельск).
8. В (коричневым).
9. В (о. Тасмания).
10. г. Мехико – 19 с.ш. и 99 з.д.
11. п-ов Сомали.

Дополнительно: 12. А) г. Уфа – 56 в.д. и 54 с.ш.
Б) г. Воркута – 63 в.д. и 67 с.ш.
В) г. Вилюйск – 63 с.ш.122 в.д.

Ключ к контрольной работе по теме:
«Географические координаты».
Вариант 2.
1. В (азимут).
2. Б (Полярная звезда).
3. В (западная и восточная долгота).
4. Б (географической долготой).
5. А (линия на глобусе или карте, соединяющая северный и южный полюса).
6. А (Южнее).
7. А (зелёным).
8. Б (о. Куба).
9. г. Сантьяго – 33 ю.ш. и 70 з.д.
10. г. Москва – 56 с.ш. и 38 в.д.
11. п-ов Индостан.
Дополнительно: 12. А) г. Братск – 102 в.д. и 57 с.ш.;
Б) г. Сургут – 62 с.ш. и 74 в.д.;
В) г. Алма-Ата – 44 с.ш. и 78 в.д.

Оценка предметных результатов.

Оценка письменных контрольных работ обучающихся.

Отметка «5», если: − работа выполнена полностью; − в логических рассуждениях и обосновании решения нет пробелов и ошибок; − возможна одна неточность, описка, которая не является следствием незнания или непонимания учебного материала.

Отметка «4» ставится в следующих случаях: − работа выполнена полностью, но обоснования шагов решения недостаточны (если умение обосновывать рассуждения не являлось специальным объектом проверки); − допущены одна ошибка или есть два – три недочёта в выкладках, рисунках, чертежах или графиках (если эти виды работ не являлись специальным объектом проверки).

Отметка «3» ставится, если: − допущено более одной ошибки или более двух – трех недочетов в выкладках, чертежах или графиках, но обучающийся обладает обязательными умениями по проверяемой теме. *Отметка «2»* ставится, если: − допущены существенные ошибки, показавшие, что обучающийся не обладает обязательными умениями по данной теме в полной мере.

Отметка «1» ставится, если: − работа показала полное отсутствие у обучающегося обязательных знаний и умений по проверяемой теме или значительная часть работы выполнена не самостоятельно.

2. Оценка устных ответов обучающихся.

Ответ оценивается отметкой «5», если обучающийся: − полно раскрыл содержание материала в объеме, предусмотренном программой и учебником; − изложил материал грамотным языком, точно используя предметную терминологию и символику, в определенной логической последовательности; − правильно выполнил рисунки, чертежи, графики, сопутствующие ответу; − показал умение иллюстрировать теорию конкретными примерами, применять ее в новой ситуации при выполнении практического задания; − продемонстрировал знание теории ранее изученных сопутствующих тем, сформированность и устойчивость используемых при ответе умений и навыков; − отвечал самостоятельно, без наводящих вопросов учителя; − возможны одна – две неточности при освещении второстепенных вопросов или в выкладках, которые обучающийся легко исправил после замечания учителя.

Ответ оценивается отметкой «4», если удовлетворяет в основном требованиям на оценку «5», но при этом имеет один из недостатков: − в изложении допущены небольшие пробелы, не исказившее предметное содержание ответа; − допущены один – два недочета при освещении основного содержания ответа, исправленные после замечания учителя; − допущены ошибка или более двух недочетов при освещении второстепенных вопросов или в выкладках, легко исправленные после замечания учителя.

Отметка «3» ставится в следующих случаях: − неполно раскрыто содержание материала (содержание изложено фрагментарно, не всегда последовательно), но показано общее понимание вопроса и продемонстрированы умения, достаточные для усвоения программного материала; − имелись затруднения или допущены ошибки в определении предметной терминологии, чертежах, выкладках, исправленные после нескольких наводящих вопросов учителя; − обучающийся не справился с применением теории в новой ситуации при выполнении практического задания, но выполнил задания обязательного уровня сложности по данной теме; − при достаточном знании теоретического материала выявлена недостаточная сформированность основных умений и навыков.

Отметка «2» ставится в следующих случаях: − не раскрыто основное содержание учебного материала; − обнаружено незнание обучающимся большей или наиболее важной части учебного материала; − допущены ошибки в определении понятий, при использовании предметной терминологии, в рисунках, чертежах или графиках, в выкладках, которые не исправлены после нескольких наводящих вопросов учителя.

Отметка «1» ставится, если: − обучающийся обнаружил полное незнание и непонимание изучаемого учебного материала или не смог ответить ни на один из поставленных вопросов по изученному материалу.

3. Система оценивания тестовых заданий:

Отметка «1» - 0 -20%
Отметка «2» – от21 до 50 %
Отметка «3» – от 51 % до 70 %
Отметка «4» – от 71 % до 85 %
Отметка «5» – от 86 % до 100 %

4. Оценка качества выполнения практических и самостоятельных работ по географии.

Отметка «5»: практическая или самостоятельная работа выполнена в полном объеме с соблюдением необходимой последовательности. Обучающиеся работали полностью самостоятельно: подобрали необходимые для выполнения предлагаемых работ источники знаний, показали необходимые для проведения практических и самостоятельных работ теоретические знания, практические умения и навыки. Работа оформлена аккуратно, в оптимальной для фиксации результатов форме. Форма фиксации материалов может быть предложена учителем или выбрана самими обучающимися

Отметка «4»: практическая или самостоятельная работа выполнена обучающимися в полном объеме и самостоятельно. Допускается отклонение от необходимой последовательности выполнения, не влияющее на правильность конечного результата (перестановка пунктов типового плана при характеристике отдельных территорий или стран и т.д.). Использованы указанные учителем источники знаний, включая страницы атласа, таблицы из приложения к учебнику, страницы из статистических сборников. Работа показала знание основного теоретического материала и овладение умениями, необходимыми для самостоятельного выполнения работы. Допускаются неточности и небрежность в оформлении результатов работы.

Отметка «3»: практическая работа выполнена и оформлена обучающимися с помощью учителя или хорошо подготовленных и уже выполнивших на «отлично» данную работу обучающихся. На выполнение работы затрачено много времени (можно дать возможность доделать работу дома). Обучающиеся показали знания теоретического материала, но испытывали затруднения при самостоятельной работе с картами атласа, статистическими материалами, географическими инструментами. *Отметка «2»:* выставляется в том случае, когда обучающиеся оказались не подготовленными к выполнению этой работы. Полученные результаты не позволяют сделать правильных выводов и полностью расходятся с поставленной целью. Обнаружено плохое знание теоретического материала и отсутствие необходимых умений. Руководство и помощь со стороны учителя и хорошо подготовленных обучающихся неэффективны из-за плохой подготовки у обучающегося.

Отметка «1»: выставляется в том случае, если обучающийся не приступал к выполнению работы.

5. Оценка работ, выполненных на контурной карте.

Оценка «5» ставится в том случае, если контурная карта заполнена аккуратно и правильно. Все географические объекты обозначены, верно. Контурная карта сдана на проверку своевременно.

Оценка «4» ставится в том случае, если контурная карта в целом была заполнена правильно и аккуратно, но есть небольшие помарки или не указано местоположение 2-3 объектов.

Оценка «3» ставится в том случае, если контурная карта имеет ряд недостатков, но правильно указаны основные географические объекты. *Оценка «2»* выставляется в том случае, если контурная карта заполнена не верно,

Оценка «1» выставляется, если работа не сдана.

6. Оценка умений работать с картой и другими источниками географических знаний.

Отметка «5» - правильный, полный отбор источников знаний, рациональное их использование в определенной последовательности; соблюдение логики в описании или характеристике географических территорий или объектов; самостоятельное выполнение и формулирование выводов на основе практической деятельности; аккуратное оформление результатов работы.

Отметка «4» - правильный и полный отбор источников знаний, допускаются неточности в использовании карт и других источников знаний, в оформлении результатов.

Отметка «3» - правильное использование основных источников знаний; допускаются неточности в формулировке выводов; неаккуратное оформление результатов.

Отметка «2» - неумение отбирать и использовать основные источники знаний; допускаются существенные ошибки в выполнении задания и в оформлении результатов.

Отметка «1» - полное неумение использовать карту и источники знаний.

Рабочая программа
за курс основного общего образования по предмету
«Физика»
7-9 класс (срок реализации – 3 года, 235 часов)

Пояснительная записка

Рабочая программа по Физике на уровне основного общего образования составлена в соответствии с Федеральными государственными образовательными стандартами основного общего образования, утверждённому приказом Министерства просвещения Российской Федерации. от 31.05.2021 № 287 и основной образовательной программы основного общего образования МБОУ Светлянской СОШ с учетом рабочей программы воспитания.

Содержание рабочей программы по Физике распределено по разделам с учётом проверяемых требований к результатам освоения учебного предмета, выносимым на промежуточную аттестацию.

Основная цель школьного предмета «Физика» – состоит в формировании естественно-научной грамотности и интереса к науке у основной массы обучающихся, которые в дальнейшем будут заняты в самых разнообразных сферах деятельности. Но не менее важной задачей является выявление и подготовка талантливых молодых людей для продолжения образования и дальнейшей профессиональной деятельности в области естественно-научных исследований и создании новых технологий. Согласно принятому в международном сообществе определению, «Естественно-научная грамотность – это способность человека занимать активную гражданскую позицию по общественно значимым вопросам, связанным с естественными науками, и его готовность интересоваться естественно-научными идеями. Научно грамотный человек стремится участвовать в аргументированном обсуждении проблем, относящихся к естественным наукам и технологиям, что требует от него следующих компетентностей:

—научно объяснять явления,

—оценивать и понимать особенности научного исследования,

—интерпретировать данные и использовать научные доказательства для получения выводов.»

Изучение физики способно внести решающий вклад в формирование естественно-научной грамотности обучающихся.

Цели изучения физики:

—приобретение интереса и стремления обучающихся к научному изучению природы, развитие их интеллектуальных и творческих способностей;

—развитие представлений о научном методе познания и формирование исследовательского отношения к окружающим явлениям;

—формирование научного мировоззрения как результата изучения основ строения материи и фундаментальных законов физики;

—формирование представлений о роли физики для развития других естественных наук, техники и технологий;

—развитие представлений о возможных сферах будущей профессиональной деятельности, связанной с физикой, подготовка к дальнейшему обучению в этом направлении.

Задачами учебного предмета «Физика» являются:

—приобретение знаний о дискретном строении вещества, о механических, тепловых, электрических, магнитных и квантовых явлениях;

—приобретение умений описывать и объяснять физические явления с использованием полученных знаний;

—освоение методов решения простейших расчётных задач с использованием физических моделей, творческих и практико-ориентированных задач;

—развитие умений наблюдать природные явления и выполнять

опыты, лабораторные работы и экспериментальные исследования с использованием измерительных приборов;
—освоение приёмов работы с информацией физического содержания, включая информацию о современных достижениях
физики; анализ и критическое оценивание информации;
—знакомство со сферами профессиональной деятельности, связанными с физикой, и современными технологиями, основанными на достижениях физической науки.

СВЯЗЬ С РАБОЧЕЙ ПРОГРАММОЙ ВОСПИТАНИЯ ШКОЛЫ

Реализация педагогическими работниками воспитательного потенциала уроков ФИЗИКИ предполагает следующее:

- установление доверительных отношений между педагогическим работником и обучающимися, способствующих позитивному восприятию обучающимися требований и просьб педагогического работника, привлечению их внимания к обсуждаемой на уроке информации, активизации познавательной деятельности;

- побуждение обучающихся соблюдать на уроке общепринятые нормы поведения, правила общения со старшими (педагогическими работниками) и сверстниками (обучающимися), принципы учебной дисциплины и самоорганизации;

- привлечение внимания обучающихся к ценностному аспекту изучаемых на уроках явлений, организация их работы с получаемой на уроке социально значимой информацией – инициирование ее обсуждения, высказывания обучающимися своего мнения по ее поводу, выработки своего к ней отношения;

- использование воспитательных возможностей содержания учебного предмета через демонстрацию обучающимся примеров ответственного, гражданского поведения, проявления человеколюбия и добросердечности, через подбор соответствующих текстов для чтения, задач для решения, проблемных ситуаций для обсуждения в классе;

- применение на уроке интерактивных форм работы с обучающимися: интеллектуальных игр, стимулирующих познавательную мотивацию обучающихся; дискуссий, которые дают обучающимся возможность приобрести опыт ведения конструктивногодиалога; групповой работы или работы в парах, которые учат командной работе и взаимодействию с другими детьми;

- включение в урок игровых процедур, которые помогают поддержать мотивацию обучающихся к получению знаний, налаживанию позитивных межличностных отношений в классе, помогают установлению доброжелательной атмосферы во время урока;

- организация шефства мотивированных и эрудированных обучающихся над их неуспевающими одноклассниками, дающего им социально значимый опыт сотрудничества и взаимной помощи;

- инициирование и поддержка исследовательской деятельности обучающихся в рамках реализации ими индивидуальных и групповых исследовательских проектов, что даст обучающимся возможность приобрести навыки самостоятельного решения теоретической проблемы, генерирования и оформления собственных идей, уважительного отношения к чужим идеям, оформленным в работах других исследователей, навык публичного выступления перед аудиторией, аргументирования и отстаивания своей точки зрения.

Результаты единства учебной и воспитательной деятельности отражены в разделе рабочей программы «Личностные результаты изучения учебного предмета «Физика» на уровне основного общего образования».

Большое значение имеет связь предмета «ФИЗИКА» с внеурочной деятельностью, активная социокультурная деятельность, в процессе которой обучающиеся участвуют в мероприятиях, общешкольных событий и праздников технической направленности, участия в конкурсах.

МЕСТО УЧЕБНОГО ПРЕДМЕТА «ФИЗИКА» В УЧЕБНОМ ПЛАНЕ

В соответствии с ФГОС ООО физика является обязательным предметом на уровне основного общего образования. Данная программа предусматривает изучение физики на базовом уровне в объёме 235 ч за три года обучения по 2 ч в неделю в 7 и 8 классах и по 3 ч в неделю в 9 классе.

Содержание учебного предмета «Физика»

7 класс

Раздел 1. Физика и её роль в познании окружающего мира

Физика — наука о природе. Явления природы (МС- межпредметные связи). Физические явления: механические, тепловые, электрические, магнитные, световые, звуковые.

Физические величины. Измерение физических величин. Физические приборы. Погрешность измерений. Международная система единиц. Как физика и другие естественные науки изучают природу. Естественно-научный метод познания: наблюдение, постановка научного вопроса, выдвижение гипотез, эксперимент по проверке гипотез, объяснение наблюдаемого явления. Описание физических явлений с помощью моделей.

Демонстрации

1. Механические, тепловые, электрические, магнитные, световые явления.
2. Физические приборы и процедура прямых измерений аналоговым и цифровым прибором.

Лабораторные работы и опыты

1. Определение цены деления шкалы измерительного прибора.
2. Измерение расстояний.
3. Измерение объёма жидкости и твёрдого тела.
4. Определение размеров малых тел.

Раздел 2. Первоначальные сведения о строении вещества Строение вещества: атомы и молекулы, их размеры. Опыты, доказывающие дискретное строение вещества.

Движение частиц вещества. Связь скорости движения частиц с температурой. Броуновское движение, диффузия. Взаимодействие частиц вещества: притяжение и отталкивание.

Агрегатные состояния вещества: строение газов, жидкостей и твёрдых (кристаллических) тел. Взаимосвязь между свойствами веществ в разных агрегатных состояниях и их атомно-молекулярным строением. Особенности агрегатных состояний воды.

Демонстрации

1. Наблюдение броуновского движения.
2. Наблюдение диффузии.
3. Наблюдение явлений, объясняющихся притяжением или отталкиванием частиц вещества.

Лабораторные работы и опыты

1. Оценка диаметра атома методом рядов (с использованием фотографий).
2. Опыты по обнаружению действия сил молекулярного притяжения.

Раздел 3. Движение и взаимодействие тел

Механическое движение. Равномерное и неравномерное движение. Скорость. Средняя скорость при неравномерном движении. Расчёт пути и времени движения.

Явление инерции. Закон инерции. Взаимодействие тел как причина изменения скорости движения тел. Масса как мера инертности тела. Плотность вещества. Связь плотности с количеством молекул в единице объёма вещества.

Сила как характеристика взаимодействия тел. Сила упругости и закон Гука. Измерение силы с помощью динамометра. Явление тяготения и сила тяжести. Сила тяжести на других планетах (МС). Вес тела. Невесомость. Сложение сил, направленных по одной прямой. Равнодействующая сил. Сила трения. Трение скольжения и трение покоя. Трение в природе и технике (МС).

Демонстрации

1. Наблюдение механического движения тела.
2. Измерение скорости прямолинейного движения.
3. Наблюдение явления инерции.
4. Наблюдение изменения скорости при взаимодействии тел.
5. Сложение сил, направленных по одной прямой.

Лабораторные работы и опыты

1. Определение скорости равномерного движения (шарика в жидкости, модели электрического автомобиля и т. п.).
2. Определение средней скорости скольжения бруска или шарика по наклонной плоскости.
3. Определение плотности твёрдого тела.
4. Опыты, демонстрирующие зависимость растяжения (деформации) пружины от приложенной силы.
5. Опыты, демонстрирующие зависимость силы трения скольжения от силы давления и характера соприкасающихся поверхностей.

Раздел 4. Давление твёрдых тел, жидкостей и газов

Давление. Способы уменьшения и увеличения давления. Давление газа. Зависимость давления газа от объёма, температуры. Передача давления твёрдыми телами, жидкостями и газами. Закон Паскаля. Пневматические машины. Зависимость давления жидкости от глубины. Гидростатический парадокс. Сообщающиеся сосуды. Гидравлические механизмы. Атмосфера Земли и атмосферное давление. Причины существования воздушной оболочки Земли. Опыт Торричелли. Измерение атмосферного давления. Зависимость атмосферного давления от высоты над уровнем моря. Приборы для измерения атмосферного давления. Действие жидкости и газа на погружённое в них тело. Выталкивающая (архимедова) сила. Закон Архимеда. Плавание тел. Воздухоплавание.

Демонстрации

1. Сообщающиеся сосуды.
2. Гидравлический пресс.
3. Проявление действия атмосферного давления.
4. Зависимость выталкивающей силы от объёма погружённой части тела и плотности жидкости.

Лабораторные работы и опыты

1. Исследование зависимости веса тела в воде, от объёма погружённой в жидкость части тела.
2. Определение выталкивающей силы, действующей на тело, погружённое в жидкость.
3. Конструирование ареометра или конструирование лодки и определение её грузоподъёмности.

Раздел 5. Работа и мощность. Энергия. Механическая работа. Мощность.

Простые механизмы: рычаг, блок, наклонная плоскость. Правило равновесия рычага. Применение правила равновесия рычага к блоку. «Золотое правило» механики. КПД простых механизмов. Простые механизмы в быту и технике. Механическая энергия. Кинетическая и потенциальная энергия. Превращение одного вида механической энергии

в другой. Закон сохранения энергии в механике.

Демонстрации

1. Примеры простых механизмов.

Лабораторные работы и опыты

1. Определение работы силы трения при равномерном движении тела по горизонтальной поверхности.
2. Исследование условий равновесия рычага.
3. Измерение КПД наклонной плоскости.

8 класс

Раздел 6. Тепловые явления

Основные положения молекулярно-кинетической теории строения вещества. Масса и размеры атомов и молекул. Опыты, подтверждающие основные положения молекулярно-кинетической теории. Модели твёрдого, жидкого и газообразного состояний вещества. Кристаллические и аморфные тела. Объяснение свойств газов, жидкостей и твёрдых тел на основе положений молекулярно-кинетической теории. Смачивание и капиллярные явления. Тепловое расширение и сжатие. Температура. Связь температуры со скоростью теплового движения частиц.

Внутренняя энергия. Способы изменения внутренней энергии: теплопередача и совершение работы. Виды теплопередачи: теплопроводность, конвекция, излучение.

Количество теплоты. Удельная теплоёмкость вещества. Теплообмен и тепловое равновесие. Уравнение теплового баланса.

Плавление и отвердевание кристаллических веществ. Удельная теплота плавления. Парообразование и конденсация. Испарение (МС). Кипение. Удельная теплота парообразования. Зависимость температуры кипения от атмосферного давления.

Влажность воздуха. Энергия топлива. Удельная теплота сгорания.

Принципы работы тепловых двигателей. КПД теплового двигателя. Тепловые двигатели и защита окружающей среды (МС).

Закон сохранения и превращения энергии в тепловых процессах (МС).

Демонстрации

1. Наблюдение броуновского движения.
2. Наблюдение диффузии.
3. Наблюдение явлений смачивания и капиллярных явлений.
4. Наблюдение теплового расширения тел.
5. Правила измерения температуры.
6. Виды теплопередачи.
7. Наблюдение кипения.
8. Модели тепловых двигателей.

Лабораторные работы и опыты

1. Опыты по выращиванию кристаллов поваренной соли или сахара.
2. Наблюдение изменения внутренней энергии тела в результате теплопередачи и работы внешних сил.
3. Исследование явления теплообмена при смешивании холодной и горячей воды.
4. Определение количества теплоты, полученного водой при теплообмене с нагретым металлическим цилиндром.
5. Определение относительной влажности воздуха.

Раздел 7. Электрические и магнитные явления

Электризация тел. Два рода электрических зарядов. Взаимодействие заряженных тел. Закон Кулона (зависимость силы взаимодействия заряженных тел от величины зарядов и расстояния между телами). Электрическое поле. Напряжённость электрического поля. Принцип суперпозиции электрических полей (на качественном уровне).
Носители электрических зарядов. Элементарный электрический заряд. Строение атома. Проводники и диэлектрики. Закон сохранения электрического заряда.
Электрический ток. Условия существования электрического тока. Источники постоянного тока. Действия электрического тока (тепловое, химическое, магнитное). Электрический ток в жидкостях и газах. Электрическая цепь. Сила тока. Электрическое напряжение.
Сопротивление проводника. Удельное сопротивление вещества. Закон Ома для участка цепи. Последовательное и параллельное соединение проводников.
Работа и мощность электрического тока. Закон Джоуля—Ленца. Электрические цепи и потребители электрической энергии в быту. Короткое замыкание. Постоянные магниты. Взаимодействие постоянных магнитов. Магнитное поле. Магнитное поле Земли и его значение для жизни на Земле. Опыт Эрстеда. Магнитное поле электрического тока. Применение электромагнитов в технике. Действие магнитного поля на проводник с током. Электродвигатель постоянного тока. Использование электродвигателей в технических устройствах и на транспорте. Опыты Фарадея. Явление электромагнитной индукции. Правило Ленца. Электрогенератор. Способы получения электрической энергии. Электростанции на возобновляемых источниках энергии.

Демонстрации

1. Электризация тел.
2. Два рода электрических зарядов и взаимодействие заряженных тел.
3. Устройство и действие электроскопа.
4. Электростатическая индукция.
5. Закон сохранения электрических зарядов.
6. Проводники и диэлектрики.
7. Источники постоянного тока.
8. Измерение силы тока амперметром.
9. Измерение электрического напряжения вольтметром.
10. Реостат и магазин сопротивлений.
11. Взаимодействие постоянных магнитов.
12. Опыт Эрстеда.
13. Магнитное поле тока. Электромагнит.
14. Электродвигатель постоянного тока.
15. Исследование явления электромагнитной индукции.

Лабораторные работы и опыты

1. Исследование действия электрического поля на проводники и диэлектрики.
2. Сборка и проверка работы электрической цепи постоянного тока.
3. Измерение и регулирование силы тока.
4. Измерение и регулирование напряжения.
5. Опыты, демонстрирующие зависимость электрического сопротивления проводника от его длины, площади поперечного сечения и материала.
6. Проверка правила сложения напряжений при последовательном соединении двух резисторов.
7. Определение работы электрического тока, идущего через резистор.
8. Определение мощности электрического тока, выделяемой на резисторе.
9. Исследование зависимости силы тока, идущего через лампочку, от напряжения на ней.
10. Опыты, демонстрирующие зависимость силы взаимодействия катушки с током и магнита от силы тока и направления тока в катушке.

9 класс

Раздел 8. Механические явления

Механическое движение. Материальная точка. Система отсчёта. Относительность механического движения. Равномерное прямолинейное движение. Неравномерное прямолинейное движение. Средняя и мгновенная скорость тела при неравномерном движении. Ускорение. Равноускоренное прямолинейное движение. Свободное падение. Опыты Галилея. Равномерное движение по окружности. Период и частота обращения. Линейная и угловая скорости. Центростремительное ускорение.

Первый закон Ньютона. Второй закон Ньютона. Третий закон Ньютона. Принцип суперпозиции сил. Сила упругости. Закон Гука. Сила трения: сила трения скольжения, сила трения покоя, другие виды трения. Сила тяжести и закон всемирного тяготения. Ускорение свободного падения. Движение планет вокруг Солнца (МС). Первая космическая скорость. Невесомость и перегрузки. Равновесие материальной точки. Абсолютно твёрдое тело. Равновесие твёрдого тела с закреплённой осью вращения. Момент силы. Центр тяжести. Импульс тела. Изменение импульса. Импульс силы. Закон сохранения импульса. Реактивное движение (МС). Механическая работа и мощность. Работа сил тяжести, упругости, трения. Связь энергии и работы. Потенциальная энергия тела, поднятого над поверхностью земли. Потенциальная энергия сжатой пружины. Кинетическая энергия. Теорема о кинетической энергии. Закон сохранения механической энергии.

Демонстрации

1. Наблюдение механического движения тела относительно разных тел отсчёта.
2. Сравнение путей и траекторий движения одного и того же тела относительно разных тел отсчёта.
3. Измерение скорости и ускорения прямолинейного движения.
4. Исследование признаков равноускоренного движения.
5. Наблюдение движения тела по окружности.
6. Наблюдение механических явлений, происходящих в системе отсчёта «Тележка» при её равномерном и ускоренном движении относительно кабинета физики.
7. Зависимость ускорения тела от массы тела и действующей на него силы.
8. Наблюдение равенства сил при взаимодействии тел.
9. Изменение веса тела при ускоренном движении.
10. Передача импульса при взаимодействии тел.
11. Преобразования энергии при взаимодействии тел.
12. Сохранение импульса при неупругом взаимодействии.
13. Наблюдение реактивного движения.

Лабораторные работы и опыты

1. Определение средней скорости скольжения бруска или движения шарика по наклонной плоскости.
2. Определение ускорения тела при равноускоренном движении по наклонной плоскости.
3. Исследование зависимости силы трения скольжения от силы нормального давления.
4. Определение коэффициента трения скольжения.
5. Определение жёсткости пружины.
6. Изучение закона сохранения энергии.

Раздел 9. Механические колебания и волны

Колебательное движение. Основные характеристики колебаний: период, частота, амплитуда. Математический и пружинный маятники. Превращение энергии при колебательном движении. Затухающие колебания. Вынужденные колебания. Резонанс.

Механические волны. Свойства механических волн. Продольные и поперечные волны. Длина волны и скорость её распространения. Механические волны в твёрдом теле, сейсмические волны (МС). Звук. Громкость звука и высота тона. Отражение звука. Инфразвук и ультразвук.

Демонстрации

1. Наблюдение колебаний тел под действием силы тяжести и силы упругости.
2. Наблюдение колебаний груза на нити и на пружине.
3. Наблюдение вынужденных колебаний и резонанса.
4. Распространение продольных и поперечных волн (на модели).
5. Наблюдение зависимости высоты звука от частоты.

Лабораторные работы и опыты

1. Определение частоты и периода колебаний математического маятника.
2. Определение частоты и периода колебаний пружинного маятника.
3. Исследование зависимости периода колебаний подвешенного к нити груза от длины нити.
4. Опыты, демонстрирующие зависимость периода колебаний пружинного маятника от массы груза и жёсткости пружины.
5. Измерение ускорения свободного падения.

Раздел 10. Электромагнитное поле и электромагнитные волны

Электромагнитное поле. Электромагнитные волны. Свойства электромагнитных волн. Шкала электромагнитных волн. Использование электромагнитных волн для сотовой связи. Электромагнитная природа света. Скорость света. Волновые свойства света.

Демонстрации

1. Свойства электромагнитных волн.
2. Волновые свойства света.

Лабораторные работы и опыты

1. Изучение свойств электромагнитных волн с помощью мобильного телефона.

Раздел 11. Световые явления

Лучевая модель света. Источники света. Прямолинейное распространение света. Затмения Солнца и Луны. Отражение света. Плоское зеркало. Закон отражения света.

Преломление света. Закон преломления света. Полное внутреннее отражение света. Использование полного внутреннего отражения в оптических световодах.

Линза. Ход лучей в линзе. Оптическая система фотоаппарата, микроскопа и телескопа (МС). Глаз как оптическая система. Близорукость и дальнозоркость.

Разложение белого света в спектр. Опыты Ньютона. Сложение спектральных цветов. Дисперсия света.

Демонстрации

1. Прямолинейное распространение света.
2. Отражение света.
3. Получение изображений в плоском, вогнутом и выпуклом зеркалах.
4. Преломление света.
5. Ход лучей в собирающей линзе.
6. Ход лучей в рассеивающей линзе.
7. Получение изображений с помощью линз.
8. Принцип действия фотоаппарата, микроскопа и телескопа.
9. Модель глаза.
10. Разложение белого света в спектр.
11. Получение белого света при сложении света разных цветов

Лабораторные работы и опыты

1. Исследование зависимости угла отражения светового луча от угла падения.
2. Изучение характеристик изображения предмета в плоском зеркале.
3. Исследование зависимости угла преломления светового луча от угла падения на границе «воздух—стекло».
4. Получение изображений с помощью собирающей линзы.
5. Определение фокусного расстояния и оптической силы собирающей линзы.
6. Опыты по разложению белого света в спектр.
7. Опыты по восприятию цвета предметов при их наблюдении через цветовые фильтры.

Раздел 12. Квантовые явления

Опыты Резерфорда и планетарная модель атома. Модель атома Бора. Испускание и поглощение света атомом. Кванты. Линейчатые спектры. Радиоактивность. Альфа-, бета- и гамма-излучения. Строение атомного ядра. Нуклонная модель атомного ядра. Изотопы. Радиоактивные превращения. Период полураспада атомных ядер.

Ядерные реакции. Законы сохранения зарядового и массового чисел. Энергия связи атомных ядер. Связь массы и энергии. Реакции синтеза и деления ядер. Источники энергии Солнца и звёзд (МС). Ядерная энергетика. Действия радиоактивных излучений на живые организмы (МС).

Демонстрации

1. Спектры излучения и поглощения.
3. Наблюдение треков в камере Вильсона.
4. Работа счётчика ионизирующих излучений.

Лабораторные работы и опыты

1. Наблюдение сплошных и линейчатых спектров излучения.
2. Исследование треков: измерение энергии частицы по тормозному пути (по фотографиям).
3. Измерение радиоактивного фона.

Повторительно-обобщающий модуль

Повторительно-обобщающий модуль предназначен для систематизации и обобщения предметного содержания и опыта

деятельности, приобретённого при изучении всего курса физики, а также для подготовки к Основному государственному экзамену по физике для обучающихся, выбравших этот учебный предмет.

ПЛАНИРУЕМЫЕ РЕЗУЛЬТАТЫ ОСВОЕНИЯ УЧЕБНОГО ПРЕДМЕТА «ФИЗИКА»

Изучение учебного предмета «Физика» на уровне основного общего образования должно обеспечивать достижение следующих личностных, метапредметных и предметных образовательных результатов

ЛИЧНОСТНЫЕ РЕЗУЛЬТАТЫ

Патриотическое воспитание:

—проявление интереса к истории и современному состоянию российской физической науки;

—ценностное отношение к достижениям российских учёных-физиков.

Гражданское и духовно-нравственное воспитание:

—готовность к активному участию в обсуждении общественнозначимых и этических проблем, связанных с практическим применением достижений физики;

—осознание важности морально-этических принципов в деятельности учёного.
Эстетическое воспитание:
—восприятие эстетических качеств физической науки: её гармоничного построения, строгости, точности, лаконичности.
Ценности научного познания:
—осознание ценности физической науки как мощного инструмента познания мира, основы развития технологий, важнейшей составляющей культуры;
—развитие научной любознательности, интереса к исследовательской деятельности.
Формирование культуры здоровья и эмоционального благополучия:
—осознание ценности безопасного образа жизни в современном технологическом мире, важности правил безопасного поведения на транспорте, на дорогах, с электрическим и тепловым оборудованием в домашних условиях;
—сформированность навыка рефлексии, признание своего права на ошибку и такого же права у другого;

Трудовое воспитание:
—активное участие в решении практических задач (в рамках семьи, школы, города, края) технологической и социальной направленности, требующих в том числе и физических знаний;
—интерес к практическому изучению профессий, связанных с физикой.
Экологическое воспитание:
—ориентация на применение физических знаний для решения задач в области окружающей среды, планирования поступков и оценки их возможных последствий для окружающей среды;
—осознание глобального характера экологических проблем и путей их решения.
Адаптация обучающегося к изменяющимся условиям социальной и природной среды:
—потребность во взаимодействии при выполнении исследований и проектов физической направленности, открытость опыту и знаниям других;
—повышение уровня своей компетентности через практическую деятельность;
потребность в формировании новых знаний, в том числе формулировать идеи, понятия, гипотезы о физических объектах и явлениях;
—осознание дефицитов собственных знаний и компетентностей в области физики;
—планирование своего развития в приобретении новых физических знаний;
—стремление анализировать и выявлять взаимосвязи природы, общества и экономики, в том числе с использованием физических знаний;
—оценка своих действий с учётом влияния на окружающую среду, возможных глобальных последствий.

МЕТАПРЕДМЕТНЫЕ РЕЗУЛЬТАТЫ
Универсальные познавательные действия
Базовые логические действия:
—выявлять и характеризовать существенные признаки объектов (явлений);
—устанавливать существенный признак классификации, основания для обобщения и сравнения;
—выявлять закономерности и противоречия в рассматриваемых фактах, данных и наблюдениях, относящихся к физическим явлениям;
—выявлять причинно-следственные связи при изучении физических явлений и процессов; делать выводы с использованием дедуктивных и индуктивных умозаключений, выдвигать гипотезы о взаимосвязях физических величин;

—самостоятельно выбирать способ решения учебной физической задачи (сравнение нескольких вариантов решения, выбор наиболее подходящего с учётом самостоятельно выделенных критериев).

Базовые исследовательские действия:

—использовать вопросы как исследовательский инструмент познания;

—проводить по самостоятельно составленному плану опыт, несложный физический эксперимент, небольшое исследование физического явления;

—оценивать на применимость и достоверность информацию, полученную в ходе исследования или эксперимента;

—самостоятельно формулировать обобщения и выводы по результатам проведённого наблюдения, опыта, исследования;

—прогнозировать возможное дальнейшее развитие физических процессов, а также выдвигать предположения об их развитии в новых условиях и контекстах.

Работа с информацией:

—применять различные методы, инструменты и запросы при поиске и отборе информации или данных с учётом предложенной учебной физической задачи;

—анализировать, систематизировать и интерпретировать информацию различных видов и форм представления;

—самостоятельно выбирать оптимальную форму представления информации и иллюстрировать решаемые задачи несложными схемами, диаграммами, иной графикой и их комбинациями.

Универсальные коммуникативные действия

Общение:

—в ходе обсуждения учебного материала, результатов лабораторных работ и проектов задавать вопросы по существу обсуждаемой темы и высказывать идеи, нацеленные на решение задачи и поддержание благожелательности общения;

—сопоставлять свои суждения с суждениями других участников диалога, обнаруживать различие и сходство позиций;

—выражать свою точку зрения в устных и письменных текстах;

—публично представлять результаты выполненного физического опыта (эксперимента, исследования, проекта).

Совместная деятельность (сотрудничество):

—понимать и использовать преимущества командной и индивидуальной работы при решении конкретной физической проблемы;

—принимать цели совместной деятельности, организовывать действия по её достижению: распределять роли, обсуждать процессы и результаты совместной работы; обобщать мнения нескольких людей;

—выполнять свою часть работы, достигая качественного результата по своему направлению и координируя свои действия с другими членами команды;

—оценивать качество своего вклада в общий продукт по критериям, самостоятельно сформулированным участниками взаимодействия.

Универсальные регулятивные действия

Самоорганизация:

—выявлять проблемы в жизненных и учебных ситуациях, требующих для решения физических знаний;

—ориентироваться в различных подходах принятия решений
(индивидуальное, принятие решения в группе, принятие решений группой);

—самостоятельно составлять алгоритм решения физической задачи или плана исследования с учётом имеющихся ресурсов и собственных возможностей, аргументировать предлагаемые варианты решений;
—делать выбор и брать ответственность за решение.
Самоконтроль (рефлексия):
—давать адекватную оценку ситуации и предлагать план её изменения;
—объяснять причины достижения (недостижения) результатов деятельности, давать оценку приобретённому опыту;
—вносить коррективы в деятельность (в том числе в ход выполнения физического исследования или проекта) на основе новых обстоятельств, изменившихся ситуаций, установленных ошибок, возникших трудностей;
—оценивать соответствие результата цели и условиям.
Эмоциональный интеллект:
—ставить себя на место другого человека в ходе спора или дискуссии на научную тему, понимать мотивы, намерения и логику другого.
Принятие себя и других:
—признавать своё право на ошибку при решении физических задач или в утверждениях на научные темы и такое же право другого.

ПРЕДМЕТНЫЕ РЕЗУЛЬТАТЫ
7 класс
Предметные результаты на базовом уровне должны отражать сформированность у обучающихся умений:
—использовать понятия: физические и химические явления; наблюдение, эксперимент, модель, гипотеза; единицы физических величин; атом, молекула, агрегатные состояния вещества (твёрдое, жидкое, газообразное); механическое движение (равномерное, неравномерное, прямолинейное), траектория, равнодействующая сил, деформация (упругая, пластическая), невесомость, сообщающиеся сосуды;
—различать явления (диффузия; тепловое движение частиц вещества; равномерное движение; неравномерное движение; инерция; взаимодействие тел; равновесие твёрдых тел с закреплённой осью вращения; передача давления твёрдыми телами, жидкостями и газами; атмосферное давление; плавание тел; превращения механической энергии) по описанию их характерных свойств и на основе опытов, демонстрирующих данное физическое явление;
—распознавать проявление изученных физических явлений в окружающем мире, в том числе физические явления в природе: примеры движения с различными скоростями в живой и неживой природе; действие силы трения в природе и технике; влияние атмосферного давления на живой организм; плавание рыб; рычаги в теле человека; при этом переводить практическую задачу в учебную, выделять существенные свойства /признаки физических явлений;
—описывать изученные свойства тел и физические явления, используя физические величины (масса, объём, плотность вещества, время, путь, скорость, средняя скорость, сила упругости, сила тяжести, вес тела, сила трения, давление (твёрдого тела, жидкости, газа), выталкивающая сила, механическая работа, мощность, плечо силы, момент силы, коэффициент полезного действия механизмов, кинетическая и потенциальная энергия); при описании правильно трактовать физический смысл используемых величин, их обозначения и единицы физических величин, находить формулы, связывающие данную физическую величину с другими величинами, строить графики изученных зависимостей физических величин;
—характеризовать свойства тел, физические явления и процессы, используя правила сложения сил (вдоль одной прямой),закон Гука, закон Паскаля, закон Архимеда, правило равновесия рычага (блока), «золотое правило» механики, закон сохранения механической

энергии; при этом давать словесную формулировку закона и записывать его математическое выражение;
—объяснять физические явления, процессы и свойства тел, в том числе и в контексте ситуаций практико-ориентированного характера: выявлять причинно-следственные связи, строить объяснение из 1—2 логических шагов с опорой на 1—2 изученных свойства физических явлений, физических закона или закономерности;
—решать расчётные задачи в 1—2 действия, используя законы и формулы, связывающие физические величины: на основе анализа условия задачи записывать краткое условие, подставлять физические величины в формулы и проводить расчёты, находить справочные данные, необходимые для решения задач, оценивать реалистичность полученной физической величины;
—распознавать проблемы, которые можно решить при помощи физических методов; в описании исследования выделять проверяемое предположение (гипотезу), различать и интерпретировать полученный результат, находить ошибки в ходе опыта, делать выводы по его результатам;
—проводить опыты по наблюдению физических явлений или физических свойств тел: формулировать проверяемые предположения, собирать установку из предложенного оборудования, записывать ход опыта и формулировать выводы;
—выполнять прямые измерения расстояния, времени, массы тела, объёма, силы и температуры с использованием аналоговых и цифровых приборов; записывать показания приборов с учётом заданной абсолютной погрешности измерений; проводить исследование зависимости одной физической величины от другой с использованием прямых измерений (зависимости пути равномерно движущегося тела от времени движения тела; силы трения скольжения от силы давления, качества обработки поверхностей тел и независимости силы трения от площади соприкосновения тел; силы упругости от удлинения пружины; выталкивающей силы от объёма погружённой части тела и от плотности жидкости, её независимости от плотности тела, от глубины, на которую погружено тело; условий плавания тел, условий равновесия рычага и блоков);
--участвовать в планировании учебного исследования, собирать установку и выполнять измерения, следуя предложенному плану, фиксировать результаты полученной зависимости физических величин в виде предложенных таблиц и графиков, делать выводы по результатам исследования;
—проводить косвенные измерения физических величин (плотность вещества жидкости и твёрдого тела; сила трения скольжения; давление воздуха; выталкивающая сила, действующая на погружённое в жидкость тело; коэффициент полезного действия простых механизмов), следуя предложенной инструкции: при выполнении измерений собирать экспериментальную установку и вычислять значение искомой величины;
—соблюдать правила техники безопасности при работе с лабораторным оборудованием;
—указывать принципы действия приборов и технических устройств: весы, термометр, динамометр, сообщающиеся сосуды, барометр, рычаг, подвижный и неподвижный блок, наклонная плоскость;
—характеризовать принципы действия изученных приборов
и технических устройств с опорой на их описания (в том числе: подшипники, устройство водопровода, гидравлический пресс, манометр, высотомер, поршневой насос, ареометр), используя знания о свойствах физических явлений и необходимые физические законы и закономерности;
—приводить примеры / находить информацию о примерах практического использования физических знаний в повседневной жизни для обеспечения безопасности при обращении
с приборами и техническими устройствами, сохранения здоровья и соблюдения норм экологического поведения в окружающей среде;
—осуществлять отбор источников информации в сети Интернет в соответствии с заданным поисковым запросом, на основе имеющихся знаний и путём сравнения

различных источников выделять информацию, которая является противоречивой или может быть недостоверной;

—использовать при выполнении учебных заданий научно-популярную литературу физического содержания, справочные материалы, ресурсы сети Интернет; владеть приёмами конспектирования текста, преобразования информации из одной знаковой системы в другую;

—создавать собственные краткие письменные и устные сообщения на основе 2—3 источников информации физического содержания, в том числе публично делать краткие сообщения о результатах проектов или учебных исследований; при этом грамотно использовать изученный понятийный аппарат курса физики, сопровождать выступление презентацией;

—при выполнении учебных проектов и исследований распределять обязанности в группе в соответствии с поставленными задачами, следить за выполнением плана действий, адекватно оценивать собственный вклад в деятельность группы; выстраивать коммуникативное взаимодействие, учитывая мнение окружающих.

8 класс

Предметные результаты на базовом уровне должны отражать сформированность у обучающихся умений:

—использовать понятия: масса и размеры молекул, тепловое движение атомов и молекул, агрегатные состояния вещества, кристаллические и аморфные тела, насыщенный и ненасыщенный пар, влажность воздуха; температура, внутренняя энергия, тепловой двигатель; элементарный электрический заряд, электрическое поле, проводники и диэлектрики, постоянный электрический ток, магнитное поле;

—различать явления (тепловое расширение/сжатие, теплопередача, тепловое равновесие, смачивание, капиллярные явления, испарение, конденсация, плавление, кристаллизация (отвердевание), кипение, теплопередача (теплопроводность, конвекция, излучение); электризация тел, взаимодействие зарядов, действия электрического тока, короткое замыкание, взаимодействие магнитов, действие магнитного поля на проводник с током, электромагнитная индукция) по описанию их характерных свойств и на основе опытов, демонстрирующих данное физическое явление;

—распознавать проявление изученных физических явлений в окружающем мире, в том числе физические явления в природе: поверхностное натяжение и капиллярные явления в природе, кристаллы в природе, излучение Солнца, замерзание водоёмов, морские бризы, образование росы, тумана, инея, снега; электрические явления в атмосфере, электричество живых организмов; магнитное поле Земли, дрейф полюсов, роль магнитного поля для жизни на Земле, полярное сияние; при этом переводить практическую задачу в учебную, выделять существенные свойства/признаки физических явлений;

—описывать изученные свойства тел и физические явления, используя физические величины (температура, внутренняя энергия, количество теплоты, удельная теплоёмкость вещества, удельная теплота плавления, удельная теплота парообразования, удельная теплота сгорания топлива, коэффициент полезного действия тепловой машины, относительная влажность воздуха, электрический заряд, сила тока, электрическое напряжение, сопротивление проводника, удельное сопротивление вещества, работа и мощность электрического тока); при описании правильно трактовать физический смысл используемых величин, обозначения и единицы физических величин, находить формулы, связывающие данную физическую величину с другими величинами, строить графики изученных зависимостей физических величин;

—характеризовать свойства тел, физические явления и процессы, используя основные положения молекулярно-кинетической теории строения вещества, принцип суперпозиции полей (на качественном уровне), закон сохранения заряда, закон Ома для участка цепи, закон Джоуля—Ленца, закон сохранения энергии; при этом давать словесную формулировку закона и записывать его математическое выражение;

—объяснять физические процессы и свойства тел, в том числе и в контексте ситуаций практико-ориентированного характера: выявлять причинно-следственные связи, строить объяснение из 1—2 логических шагов с опорой на 1—2 изученных свойства физических явлений, физических законов или закономерностей;
—решать расчётные задачи в 2—3 действия, используя законы и формулы, связывающие физические величины: на основе анализа условия задачи записывать краткое условие, выявлять недостаток данных для решения задачи, выбирать законы и формулы, необходимые для её решения, проводить расчёты и сравнивать полученное значение физической величины с известными данными;
—распознавать проблемы, которые можно решить при помощи физических методов; используя описание исследования, выделять проверяемое предположение, оценивать правильность порядка проведения исследования, делать выводы;
—проводить опыты по наблюдению физических явлений или физических свойств тел (капиллярные явления, зависимость давления воздуха от его объёма, температуры; скорости процесса остывания/нагревания при излучении от цвета излучающей/ поглощающей поверхности; скорость испарения воды от температуры жидкости и площади её поверхности; электризация тел и взаимодействие электрических зарядов; взаимодействие постоянных магнитов, визуализация магнитных полей постоянных магнитов; действия магнитного поля на проводник с током, свойства электромагнита, свойства электродвигателя постоянного тока): формулировать проверяемые предположения, собирать установку из предложенного оборудования; описывать ход опыта и формулировать выводы;
—выполнять прямые измерения температуры, относительной влажности воздуха, силы тока, напряжения с использованием аналоговых приборов и датчиков физических величин; сравнивать результаты измерений с учётом заданной абсолютной погрешности;
—проводить исследование зависимости одной физической величины от другой с использованием прямых измерений (зависимость сопротивления проводника от его длины, площади поперечного сечения и удельного сопротивления вещества проводника; силы тока, идущего через проводник, от напряжения на проводнике; исследование последовательного и параллельного соединений проводников): планировать исследование, собирать установку и выполнять измерения, следуя предложенному плану, фиксировать результаты полученной зависимости в виде таблиц и графиков, делать выводы по результатам исследования;
--проводить косвенные измерения физических величин (удельная теплоёмкость вещества, сопротивление проводника, работа и мощность электрического тока): планировать измерения, собирать экспериментальную установку, следуя предложенной инструкции, и вычислять значение величины;
—соблюдать правила техники безопасности при работе с лабораторным оборудованием;
—характеризовать принципы действия изученных приборов и технических устройств с опорой на их описания (в том числе: система отопления домов, гигрометр, паровая турбина, амперметр, вольтметр, счётчик электрической энергии, электроосветительные приборы, нагревательные электроприборы (примеры), электрические предохранители; электромагнит, электродвигатель постоянного тока), используя знания о свойствах физических явлений и необходимые физические закономерности;
—распознавать простые технические устройства и измерительные приборы по схемам и схематичным рисункам (жидкостный термометр, термос, психрометр, гигрометр, двигатель внутреннего сгорания, электроскоп, реостат); составлять схемы электрических цепей с последовательным и параллельным соединением элементов, различая условные обозначения элементов электрических цепей;
—приводить примеры/находить информацию о примерах практического использования физических знаний в повседневной жизни для обеспечения безопасности при обращении с

приборами и техническими устройствами, сохранения здоровья и соблюдения норм экологического поведения в окружающей среде;
—осуществлять поиск информации физического содержания в сети Интернет, на основе имеющихся знаний и путём сравнения дополнительных источников выделять информацию, которая является противоречивой или может быть недостоверной;
—использовать при выполнении учебных заданий научно-популярную литературу физического содержания, справочные материалы, ресурсы сети Интернет; владеть приёмами конспектирования текста, преобразования информации из одной знаковой системы в другую;
—создавать собственные письменные и краткие устные сообщения, обобщая информацию из нескольких источников физического содержания, в том числе публично представлять результаты проектной или исследовательской деятельности; при этом грамотно использовать изученный понятийный аппарат курса физики, сопровождать выступление презентацией;
—при выполнении учебных проектов и исследований физических процессов распределять обязанности в группе в соответствии с поставленными задачами, следить за выполнением плана действий и корректировать его, адекватно оценивать собственный вклад в деятельность группы; выстраивать коммуникативное взаимодействие, проявляя готовность разрешать конфликты.

9 класс

Предметные результаты на базовом уровне должны отражать сформированность у обучающихся умений:
—использовать понятия: система отсчёта, материальная точка, траектория, относительность механического движения, деформация (упругая, пластическая), трение, центростремительное ускорение, невесомость и перегрузки; центр тяжести; абсолютно твёрдое тело, центр тяжести твёрдого тела, равновесие; механические колебания и волны, звук, инфразвук и ультразвук; электромагнитные волны, шкала электромагнитных волн, свет, близорукость и дальнозоркость, спектры испускания и поглощения; альфа-, бета- и гамма-излучения, изотопы, ядерная энергетика;
—различать явления (равномерное и неравномерное прямолинейное движение, равноускоренное прямолинейное движение, свободное падение тел, равномерное движение по окружности, взаимодействие тел, реактивное движение, колебательное движение (затухающие и вынужденные колебания), резонанс, волновое движение, отражение звука, прямолинейное распространение, отражение и преломление света, полное внутреннее отражение света, разложение белого света в спектр и сложение спектральных цветов, дисперсия света, естественная радиоактивность, возникновение линейчатого спектра излучения) по описанию их характерных свойств и на основе опытов, демонстрирующих данное физическое явление;
—распознавать проявление изученных физических явлений в окружающем мире (в том числе физические явления в природе: приливы и отливы, движение планет Солнечной системы, реактивное движение живых организмов, восприятие звуков животными, землетрясение, сейсмические волны, цунами, эхо, цвета тел, оптические явления в природе, биологическое действие видимого, ультрафиолетового и рентгеновского излучений; естественный радиоактивный фон, космические лучи, радиоактивное излучение природных минералов; действие радиоактивных излучений на организм человека), при этом переводить практическую задачу в учебную, выделять существенные свойства/признаки физических явлений;
—описывать изученные свойства тел и физические явления, используя физические величины (средняя и мгновенная скорость тела при неравномерном движении, ускорение, перемещение, путь, угловая скорость, сила трения, сила упругости,
сила тяжести, ускорение свободного падения, вес тела, импульс тела, импульс силы, механическая работа и мощность, потенциальная энергия тела, поднятого над

поверхностью земли, потенциальная энергия сжатой пружины, кинетическая энергия, полная механическая энергия, период и частота колебаний, длина волны, громкость звука и высота тона, скорость света, показатель преломления среды); при описании
правильно трактовать физический смысл используемых величин, обозначения и единицы физических величин, находить формулы, связывающие данную физическую величину с другими величинами, строить графики изученных зависимостей физических величин;
—характеризовать свойства тел, физические явления и процессы, используя закон сохранения энергии, закон всемирного тяготения, принцип суперпозиции сил, принцип относительности Галилея, законы Ньютона, закон сохранения импульса, законы отражения и преломления света, законы сохранения зарядового и массового чисел при ядерных реакциях; при этом давать словесную формулировку закона и записывать его математическое выражение;
—объяснять физические процессы и свойства тел, в том числе и в контексте ситуаций практико-ориентированного характера: выявлять причинно-следственные связи, строить объяснение из 2—3 логических шагов с опорой на 2—3 изученных свойства физических явлений, физических законов или закономерностей;
—решать расчётные задачи (опирающиеся на систему из 2—3 уравнений), используя законы и формулы, связывающие физические величины: на основе анализа условия задачи записывать краткое условие, выявлять недостающие или избыточные данные, выбирать законы и формулы, необходимые для решения, проводить расчёты и оценивать реалистичность полученного значения физической величины;
—распознавать проблемы, которые можно решить при помощи физических методов; используя описание исследования, выделять проверяемое предположение, оценивать правильность порядка проведения исследования, делать выводы, интерпретировать результаты наблюдений и опытов;
—проводить опыты по наблюдению физических явлений или физических свойств тел (изучение второго закона Ньютона, закона сохранения энергии; зависимость периода колебаний пружинного маятника от массы груза и жёсткости пружины и независимость от амплитуды малых колебаний; прямолинейное распространение света, разложение белого света в спектр; изучение свойств изображения в плоском зеркале и свойств изображения предмета в собирающей линзе; наблюдение сплошных и линейчатых спектров излучения): самостоятельно собирать установку из избыточного набора оборудования; описывать ход опыта и его результаты, формулировать выводы;—проводить при необходимости серию прямых измерений, определяя среднее значение измеряемой величины (фокусное
расстояние собирающей линзы); обосновывать выбор способа измерения/измерительного прибора;
—проводить исследование зависимостей физических величин с использованием прямых измерений (зависимость пути от времени при равноускоренном движении без начальной скорости; периода колебаний математического маятника от длины нити; зависимости угла отражения света от угла падения и угла преломления от угла падения): планировать исследование, самостоятельно собирать установку, фиксировать результаты полученной зависимости физических величин с учётом заданной погрешности измерений в виде таблиц и графиков, делать выводы по результатам исследования; проводить косвенные измерения физических величин (средняя скорость и ускорение тела при равноускоренном движении, ускорение свободного падения, жёсткость пружины, коэффициент трения скольжения, механическая работа и мощность, частота и период колебаний математического и пружинного маятников, оптическая сила собирающей линзы, радиоактивный фон): планировать измерения; собирать экспериментальную установку и выполнять измерения, следуя предложенной инструкции; вычислять значение величины и анализировать полученные результаты;
—соблюдать правила техники безопасности при работе с лабораторным оборудованием;

—различать основные признаки изученных физических моделей: материальная точка, абсолютно твёрдое тело, точечный источник света, луч, тонкая линза, планетарная модель атома, нуклонная модель атомного ядра;
—характеризовать принципы действия изученных приборов и технических устройств с опорой на их описания (в том числе: спидометр, датчики положения, расстояния и ускорения, ракета, эхолот, очки, перископ, фотоаппарат, оптические световоды, спектроскоп, дозиметр, камера Вильсона), используя знания о свойствах физических явлений и необходимые физические закономерности;
—использовать схемы и схематичные рисунки изученных технических устройств, измерительных приборов и технологических процессов при решении учебно-практических задач; оптические схемы для построения изображений в плоском
зеркале и собирающей линзе;
—приводить примеры/находить информацию о примерах практического использования физических знаний в повседневной
жизни для обеспечения безопасности при обращении с приборами и техническими устройствами, сохранения здоровья и соблюдения норм экологического поведения в окружающей среде;
—осуществлять поиск информации физического содержания в сети Интернет, самостоятельно формулируя поисковый запрос, находить пути определения достоверности полученной информации на основе имеющихся знаний и дополнительных источников;
—использовать при выполнении учебных заданий научно-популярную литературу физического содержания, справочные материалы, ресурсы сети Интернет; владеть приёмами конспектирования текста, преобразования информации из одной знаковой системы в другую;
—создавать собственные письменные и устные сообщения на основе информации из нескольких источников физического содержания, публично представлять результаты проектной или исследовательской деятельности; при этом грамотно использовать изученный понятийный аппарат изучаемого раздела физики и сопровождать выступление презентацией с учётом особенностей аудитории сверстников.

Рабочая программа
за курс основного общего образования по предмету
«Химия»
8-9 класс (срок реализации – 2 года, 136 часов)

ПОЯСНИТЕЛЬНАЯ ЗАПИСКА

Рабочая программа по предмету «Химия» на уровне основного общего образования составлена в соответствии с Федеральными государственными образовательными стандартами основного общего образования, утверждёнными приказом Министерства просвещения Российской Федерации. от 31.05.2021 №287 и основной образовательной программы основного общего образования МБОУ Светлянской СОШ с учетом рабочей программы воспитания.

Содержание рабочей программы по химии распределено по годам обучения с учётом проверяемых требований к результатам освоения учебного предмета, выносимым на промежуточную аттестацию.

Программа направлена на формирование естественно-научной грамотности учащихся и организацию изучения химии на деятельностной основе.

ОБЩАЯ ХАРАКТЕРИСТИКА УЧЕБНОГО ПРЕДМЕТА «ХИМИЯ»

Химическое образование в основной школе является базовым по отношению к системе общегохимического образования. Поэтому на соответствующем ему уровне оно реализует присущие общемухимическому образованию ключевые ценности, которые отражают государственные, общественные ииндивидуальные потребности. Этим определяется сущность общей стратегии обучения, воспитания иразвитияобучающихсясредствамиучебного предмета «Химия».

Изучение предмета:

1) способствует реализации возможностей для саморазвития и формированиякультуры личности, её общей и функциональной грамотности;

2) вносит вклад в формированиемышления и творческих способностей подростков, навыков их самостоятельной учебнойдеятельности, экспериментальных и исследовательских умений, необходимых как в повседневнойжизни, так и в профессиональной деятельности;

3) знакомит со спецификой научного мышления,закладываетосновыцелостноговзгляданаединствоприродыичеловека,являетсяответственным этапом в формировании естественно-научной грамотности подростков;

4) способствуетформированию ценностного отношения к естественно-научным знаниям, к природе, к человеку,вноситсвой вкладвэкологическое образованиешкольников.

Названные направления в обучении химии обеспечиваются спецификой содержания предмета,который является педагогически адаптированным отражением базовой науки химии на определённомэтапееё развития.

Курс химии основной школы ориентирован на освоение обучающимися основ неорганическойхимииинекоторыхпонятийисведенийоботдельных объектахорганическойхимии.

Структура содержания предмета сформирована на основе системного подхода к его изучению.Содержание складывается из системы понятий о химическом элементе и веществе и системы понятийо химической реакции. Обе эти системы структурно организованы по принципу последовательногоразвития знаний на основе теоретических представлений разного уровня: атомно-молекулярногоучения как основы всего естествознания, уровня Периодического закона Д. И. Менделеева какосновного закона химии, учения о строении атома и химической связи, представлений обэлектролитической диссоциации веществ в растворах. Теоретические знания рассматриваются наоснове эмпирически полученных и осмысленных фактов, развиваются последовательно от одногоуровня к другому, выполняя функции объяснения и прогнозирования свойств, строения ивозможностейпрактическогопримененияиполученияизучаемыхвеществ.

Такая организация содержания курса способствует представлению химической составляющейнаучной картины мира в логике её системной природы. Тем самым обеспечивается возможностьформирования у обучающихся ценностного отношения к научному знанию и методам познания внауке. Важно также заметить, что освоение содержания курса происходит с привлечением знаний из ранее изученных курсов:«Окружающий мир»,«Биология.5—7классы»и«Физика.7класс».

ЦЕЛИ ИЗУЧЕНИЯ УЧЕБНОГО ПРЕДМЕТА «ХИМИЯ»

Кнаправлениюпервостепеннойзначимостиприреализацииобразовательныхфункцийпредмета «Химия» традиционно относят формирование знаний основ химической науки как областисовременного естествознания, практической деятельности человека и как одного из компонентовмировой культуры. Задача предмета состоит в формировании системы химических знаний —важнейших фактов, понятий, законов и теоретических положений, доступных обобщениймировоззренческого характера, языка науки, знаний о научных методах изучения веществ ихимических реакций, а также в формировании и развитии умений и способов деятельности,связанных с планированием, наблюдением и проведением химического эксперимента, соблюдениемправилбезопасного обращенияс веществамивповседневнойжизни.

Наряду с этим цели изучения предмета в программе уточнены и скорректированы с учётом новых приоритетов в системе основного общего образования. Сегодня в образовании особо значимойпризнаётся направленность обучения на развитие и саморазвитие личности, формирование еёинтеллекта и общей культуры. Обучение умению учиться и продолжать своё образованиесамостоятельностановитсяоднойизважнейшихфункцийучебных предметов.

В связи с этим при изучении предмета в основной школе доминирующее значение приобрели такие **цели**,как:

— формирование интеллектуально развитой личности, готовой к самообразованию,сотрудничеству, самостоятельному принятию решений, способной адаптироваться к быстроменяющимсяусловиям жизни;

— направленность обучения на систематическое приобщение учащихся к самостоятельнойпознавательной деятельности, научным методам познания, формирующим мотивацию и развитиеспособностейкхимии;

— обеспечение условий, способствующих приобретению обучающимися опыта разнообразнойдеятельности,познанияисамопознания,ключевыхнавыков(ключевыхкомпетенций),имеющихуниверсальноезначение дляразличных видовдеятельности;

— формирование умений объяснять и оценивать явления окружающего мира на основаниизнанийи опыта, полученных при изучении химии;

— формирование у обучающихся гуманистических отношений, понимания ценностихимическихзнанийдлявыработкиэкологическицелесообразногоповедениявбытуитрудовойдеятельностивцеляхсохранениясвоегоздоровьяиокружающейприроднойсреды;

— развитие мотивации к обучению, способностей к самоконтролю и самовоспитанию на основеусвоения общечеловеческих ценностей, готовности к осознанному выбору профиля инаправленностидальнейшего обучения.

СВЯЗЬ С РАБОЧЕЙ ПРОГРАММОЙ ВОСПИТАНИЯ ШКОЛЫ

Реализация педагогическими работниками воспитательного потенциала уроков химии предполагает следующее:

- установление доверительных отношений между педагогическим работником и обучающимися, способствующих позитивному восприятию обучающимися требований и просьб педагогического работника, привлечению их внимания к обсуждаемой на уроке информации, активизации познавательной деятельности;

- побуждение обучающихся соблюдать на уроке общепринятые нормы поведения, правила общения со старшими (педагогическими работниками) и сверстниками (обучающимися), принципы учебной дисциплины и самоорганизации;
- привлечение внимания обучающихся к ценностному аспекту изучаемых на уроках явлений, организация их работы с получаемой на уроке социально значимой информацией – инициирование ее обсуждения, высказывания обучающимися своего мнения по ее поводу, выработки своего к ней отношения;
- использование воспитательных возможностей содержания учебного предмета через демонстрацию обучающимся примеров ответственного, гражданского поведения, проявления человеколюбия и добросердечности, через подбор соответствующих текстов для чтения, задач для решения, проблемных ситуаций для обсуждения в классе;
- применение на уроке интерактивных форм работы с обучающимися: интеллектуальных игр, стимулирующих познавательную мотивацию обучающихся; дискуссий, которые дают обучающимся возможность приобрести опыт ведения конструктивного диалога; групповой работы или работы в парах, которые учат командной работе и взаимодействию с другими детьми;
- включение в урок игровых процедур, которые помогают поддержать мотивацию обучающихся к получению знаний, налаживанию позитивных межличностных отношений в классе, помогают установлению доброжелательной атмосферы во время урока;
- организация шефства мотивированных и эрудированных обучающихся над их неуспевающими одноклассниками, дающего им социально значимый опыт сотрудничества и взаимной помощи;
- инициирование и поддержка исследовательской деятельности обучающихся в рамках реализации ими индивидуальных и групповых исследовательских проектов, что даст обучающимся возможность приобрести навыки самостоятельного решения теоретической проблемы, генерирования и оформления собственных идей, уважительного отношения к чужим идеям, оформленным в работах других исследователей, навык публичного выступления перед аудиторией, аргументирования и отстаивания своей точки зрения.

Результаты единства учебной и воспитательной деятельности отражены в разделе рабочей программы «Личностные результаты изучения учебного предмета «Химия» на уровне основного общего образования».

МЕСТО УЧЕБНОГО ПРЕДМЕТА «ХИМИЯ» В УЧЕБНОМ ПЛАНЕ

В системе общего образования «Химия» признана обязательным учебным предметом, которыйвходитвсоставпредметнойобласти «Естественно-научныепредметы».

Учебным планом на её изучение отведено 136 учебных часов — по 2 ч. в неделю в 8 и 9 классах соответственно.

СОДЕРЖАНИЕ УЧЕБНОГО ПРЕДМЕТА

8КЛАСС

Первоначальные химические понятия

Предмет химии. Роль химии в жизни человека. Тела и вещества. Физические свойства веществ.Агрегатное состояние веществ. Понятие о методах познания в химии. Химия в системе наук. Чистыевеществаи смеси. Способы разделениясмесей.

Атомы и молекулы. Химические элементы. Символы химических элементов. Простые и сложныевещества.Атомно-молекулярное учение.

Химическая формула. Валентность атомов химических элементов. Закон постоянства состава веществ. Относительная атомная масса. Относительная молекулярная масса. Массовая доляхимическогоэлемента всоединении.

Физические и химические явления. Химическая реакция и её признаки. Закон сохранения массывеществ. Химические уравнения. Классификация химических реакций (соединения, разложения,замещения,обмена).

Химический эксперимент: знакомство с химической посудой, с правилами работы в лаборатории и приёмами обращения с лабораторным оборудованием; изучение и описание физических свойств образцов неорганических веществ;наблюдение физических(плавлениевоска,таяниельда,растираниесахара в ступке, кипение и конденсация воды) и химических (горение свечи, прокаливание меднойпроволоки, взаимодействие мела с кислотой) явлений, наблюдение и описание признаков протеканияхимических реакций (разложение сахара, взаимодействие серной кислоты с хлоридом бария,разложение гидроксида меди(II) при нагревании, взаимодействие железа с раствором соли меди(II));изучениеспособовразделениясмесей(спомощьюмагнита,фильтрование,выпаривание ,дистилляция, хроматография), проведение очистки поваренной соли; наблюдение и описание результатов проведения опыта,иллюстрирующего закон сохранения массы;создание моделей молекул(шаростержневых).

Важнейшие представители неорганически хвеществ

Воздух — смесь газов. Состав воздуха. Кислород — элемент и простое вещество. Нахождениекислорода в природе, физические и химические свойства (реакции горения). Оксиды. Применениекислорода. Способы получения кислорода в лаборатории и промышленности. Круговорот кислорода вприроде.Озон — аллотропнаямодификациякислорода.

Тепловой эффект химической реакции, термохимические уравнения, экзо- и эндотермическиереакции. Топливо: уголь и метан. Загрязнение воздуха, усиление парникового эффекта, разрушениеозоновогослоя.

Водород — элемент и простое вещество. Нахождение водорода в природе, физические и химическиесвойства,применение, способы получения.Кислоты и соли.

Количествовещества.Моль.Молярнаямасса.ЗаконАвогадро.Молярныйобъёмгазов.Расчётыпохимическимуравнениям.

Физические свойства воды. Вода как растворитель. Растворы. Насыщенные и ненасыщенные растворы. Растворимость веществ в воде.Массовая доля вещества в растворе.Химические свойства воды. Основания.Роль растворов в природе и в жизни человека.Круговорот воды в природе.З агрязнение природных вод.Охрана и очистка природных вод.

Классификация неорганических соединений. Оксиды. Классификация оксидов: солеобразующие(основные, кислотные, амфотерные) и несолеобразующие. Номенклатура оксидов (международная итривиальная).Физические и химические свойства оксидов.Получение оксидов.

Основания.Классификация оснований:щёлочи и нерастворимые основания.Номенклатура оснований (международная и тривиальная). Физические и химические свойства оснований.Получение оснований.

Кислоты. Классификация кислот. Номенклатура кислот (международная и тривиальная).Физические и химические свойства кислот.Ряд активности металлов Н.Н.Бекетова.Получение кислот.

Соли. Номенклатура солей (международная и тривиальная). Физические и химические свойствасолей.Получение солей.

Генетическая связь между классами неорганических соединений.

Химический эксперимент: качественное определение содержания кислорода в воздухе; получение,собирание, распознавание и изучение свойств кислорода; наблюдение взаимодействия веществ скислородом и условия возникновения и прекращения горения (пожара); ознакомление с образцамиоксидов и описание их свойств; получение, собирание, распознавание и изучение свойств водорода(горение); взаимодействие водорода с оксидом меди(II) (возможно использование видеоматериалов);наблюдение образцов веществ количеством 1 моль; исследование особенностей растворения веществс различной растворимостью; приготовление растворов с определённой массовой долейрастворённого вещества; взаимодействие воды с металлами (натрием и кальцием) (возможноиспользование видеоматериалов); определение растворов кислот и щелочей с помощью индикаторов;исследование образцов неорганических веществ различных классов; наблюдение изменения окраскииндикаторов в растворах кислот и щелочей; изучение взаимодействия оксида меди(II) с растворомсерной кислоты, кислот с металлами, реакций нейтрализации; получение нерастворимых оснований, вытеснение одного металла другим из раствора соли; решение экспериментальных задач по теме«Важнейшие классы неорганических соединений».

Периодический закон и Периодическая система химических элементовД.И.Менделеева.Строение атомов. Химическая связь.Окислительно-восстановительные реакции

Первые попытки классификации химических элементов. Понятие о группах сходных элементов(щелочные и щелочноземельные металлы, галогены, инертные газы). Элементы, которые образуютамфотерныеоксиды и гидроксиды.

Периодический закон. Периодическая система химических элементов Д. И. Менделеева.Короткопериодная и длиннопериодная формы Периодической системы химических элементов Д.И. Менделеева. Периоды и группы. Физический смысл порядкового номера, номеров периода игруппыэлемента.

Строение атомов. Состав атомных ядер. Изотопы. Электроны. Строение электронных оболочекатомов первых 20 химических элементов Периодической системы Д. И. Менделеева.
ХарактеристикахимическогоэлементапоегоположениювПериодическойсистемеД.И.Менделеева.

Закономерности изменения радиуса атомов химических элементов, металлических инеметаллических свойств по группам и периодам. Значение Периодического закона и Периодическойсистемы химических элементов для развития науки и практики. Д. И. Менделеев — учёный игражданин.

Химическая связь. Ковалентная(полярная и неполярная)связь.Электроотрицательность химических элементов. Ионная связь.

Степень окисления.Окислительно-восстановительные реакции.Процессы окисления и восстановления.Окислители и восстановители.

Химический эксперимент: изучение образцов веществ металлов и неметаллов; взаимодействиегидроксида цинка с растворами кислот и щелочей; проведение опытов, иллюстрирующих примеры окислительно-восстановительных реакций(горение,реакции разложения,соединения).

Межпредметные связи

Реализация межпредметных связей при изучении химии в 8 классе осуществляется через использование как общихестественно-научных понятий,так и понятий,являющихся системными для отдельных предметов естественно-научного цикла.

Общие естественно-научные понятия: научный факт, гипотеза, теория, закон, анализ, синтез,классификация, периодичность, наблюдение, эксперимент, моделирование, измерение, модель,явление.

Физика: материя, атом, электрон, протон, нейтрон, ион, нуклид, изотопы, радиоактивность,молекула, электрический заряд, вещество, тело, объём, агрегатное состояние вещества, газ,физические величины,единицы измерения,космос,планеты,звёзды,Солнце.

Биология:фотосинтез,дыхание,биосфера.

География: атмосфера, гидросфера, минералы, горные породы, полезные ископаемые, топливо,водныересурсы.

9КЛАСС

Вещество и химическая реакция

Периодический закон. Периодическая система химических элементов Д. И. Менделеева. Строениеатомов. Закономерности в изменении свойств химических элементов первых трёх периодов, калия,кальция и их соединений в соответствии с положением элементов в Периодической системе истроениемих атомов.

Строениевещества:видыхимическойсвязи.Типыкристаллическихрешёток,зависимостьсвойстввеществаоттипа кристаллическойрешётки ивида химическойсвязи.

Классификация и номенклатура неорганических веществ (международная и тривиальная).Химические свойства веществ, относящихся к различным классам неорганических соединений,генетическаясвязьнеорганических веществ.

Классификация химических реакций по различным признакам (по числу и составу участвующих вреакции веществ, по тепловому эффекту, по изменению степеней окисления химических элементов,по обратимости, по участию катализатора). Экзо- и эндотермические реакции, термохимическиеуравнения.

Понятие о скорости химической реакции. Понятие об обратимых и необратимых химическихреакциях. Понятие о гомогенных и гетерогенных реакциях. Понятие о химическом равновесии.Факторы,влияющиенаскоростьхимическойреакцииположениехимическогоравновесия.

Окислительно-восстановительные реакции, электронный баланс окислительно-восстановительнойреакции.Составлениеуравненийокислительно-восстановительныхреакцийсиспользованиемметодаэлектронногобаланса.

Теория электролитической диссоциации. Электролиты и неэлектролиты. Катионы, анионы.Механизм диссоциации веществ с различными видами химической связи. Степень диссоциации.Сильныеи слабые электролиты.

Реакции ионного обмена. Условия протекания реакций ионного обмена, полные и сокращённые ионные уравнения реакций. Свойства кислот, оснований и солей в свете

представлений
обэлектролитическойдиссоциации.Качественныереакциинаионы.Понятиеогидролизесолей.

Химический эксперимент: ознакомление с моделями кристаллических решёток неорганических веществ — металлов и неметаллов (графита и алмаза), сложных веществ (хлорида натрия);исследование зависимости скорости химической реакции от воздействия различных факторов;исследование электропроводности растворов веществ, процесса диссоциации кислот, щелочей и солей (возможно использование видеоматериалов); проведение опытов, иллюстрирующих признаки протекания реакцийионного обмена(образование осадка,выделение газа,образование воды);опытов,иллюстрирующих примеры окислительно-восстановительных реакций (горение, реакции разложения,соединения); распознавание неорганических веществ с помощью качественных реакций на ионы;решение экспериментальных задач.

Неметаллы и их соединения

Общая характеристика галогенов. Особенности строения атомов, характерные степени окисления.Строение и физические свойства простых веществ — галогенов. Химические свойства на примерехлора (взаимодействие с металлами, неметаллами, щелочами). Хлороводород. Соляная кислота,химические свойства, получение, применение. Действие хлора и хлороводорода на организмчеловека.Важнейшие хлориды иих нахождение вприроде.

Общая характеристика элементов VIA-группы. Особенности строения атомов, характерные степениокисления.

Строение и физические свойства простых веществ — кислорода и серы. Аллотропные модификациикислорода и серы. Химические свойства серы. Сероводород, строение, физические и химическиесвойства. Оксиды серы как представители кислотных оксидов. Серная кислота, физические ихимические свойства (общие как представителя класса кислот и специфические). Химическиереакции, лежащие в основе промышленного способа получения серной кислоты. Применение. Солисерной кислоты, качественная реакция на сульфат-ион. Нахождение серы и её соединений в природе.Химическое загрязнение окружающей среды соединениями серы (кислотные дожди, загрязнениевоздухаи водоёмов), способы егопредотвращения.

Общая характеристика элементов VA-группы. Особенности строения атомов, характерные степениокисления.

Азот, распространение в природе, физические и химические свойства. Круговорот азота в природе.Аммиак, его физические и химические свойства, получение и применение. Соли аммония, ихфизические и химические свойства, применение. Качественная реакция на ионы аммония. Азотная кислота,её получение,физические и химические свойства(общие как представителя класса кислоти специфические).Использование нитратов и солей аммония вкачестве минеральных удобрений.

Химическое загрязнение окружающей среды соединениями азота (кислотные дожди, загрязнение воздуха,почвы и водоёмов).

Фосфор, аллотропные модификации фосфора, физические и химические свойства. Оксидфосфора(V)ифосфорнаякислота,физическиеихимическиесвойства,получение.Использование фосфатоввкачестве минеральных удобрений.

Общая характеристика элементов IVA-группы. Особенности строения атомов, характерные степениокисления.

Углерод, аллотропные модификации, распространение в природе, физические и химические свойства. Адсорбция. Круговорот углерода в природе. Оксиды углерода, их физические и химические свойства, действие на живые организмы, получение и применение. Экологические проблемы, связанные с оксидом углерода(IV);гипотеза глобального потепления климата;парниковый эффект.

Угольная кислота и её соли, их физические и химические свойства, получение и применение.Качественная реакция на карбонат-ионы. Использование карбонатов в быту, медицине,промышленностии сельском хозяйстве.

Первоначальные понятия об органических веществах как о соединениях углерода (метан, этан,этилен, ацетилен, этанол, глицерин, уксусная кислота). Их состав и химическое строение. Понятие о биологически важных веществах:жирах,белках,углеводах—и их роли в жизни человека.

Материальное единство органических и неорганических соединений.

Кремний, его физические и химические свойства, получение и применение. Соединения кремния вприроде. Общие представления об оксиде кремния(IV)и кремниевой кислоте.Силикаты,ихиспользование в быту, медицине, промышленности. Важнейшие строительные материалы: керамика,стекло, цемент, бетон, железобетон. Проблемы безопасного использования строительных материалов в повседневной жизни.

Химический эксперимент: изучение образцов неорганических веществ, свойств соляной кислоты;проведение качественных реакций на хлорид-ионы и наблюдение признаков их протекания; опыты,отражающие физические и химические свойства галогенов и их соединений (возможно использование видеоматериалов); ознакомление с образцами хлоридов (галогенидов); ознакомление с образцамисеры и её соединениями (возможно использование видеоматериалов); наблюдение процесса обугливания сахара под действием концентрированной серной кислоты;изучение химических свойств разбавленной серной кислоты, проведение качественной реакции на сульфат-ион инаблюдение признака её протекания; ознакомление с физическими свойствами азота, фосфора и их соединений(возможно использование видеоматериалов),образцами азотных и фосфорных удобрений; получение, собирание, распознавание и изучение свойств аммиака; проведениекачественных реакций на ион аммония и фосфат-ион и изучение признаков их протекания,взаимодействие концентрированной азотной кислоты с медью (возможно использованиевидеоматериалов); изучение моделей кристаллических решёток алмаза, графита, фуллерена;ознакомление с процессом адсорбции растворённых веществ активированным углём и устройствомпротивогаза; получение, собирание, распознавание и изучение свойств углекислого газа; проведение качественных реакций на карбонат- и силикат-ионы и изучение признаков их протекания; ознакомление с продукцией силикатной промышленности;решение экспериментальных задач по теме

«Важнейшие неметаллы и их соединения».

Металлы и их соединения

Общая характеристика химических элементов — металлов на основании их положения вПериодической системе химических элементов Д. И. Менделеева и строения атомов. Строение металлов.Металлическая связь и металлическая кристаллическая решётка.Электрохимический ряд напряжений металлов. Физические и химические свойства металлов. Общие способы получения металлов. Понятие о коррозии металлов, основные способы защиты их от коррозии. Сплавы (сталь,чугун,дюралюминий, бронза)и их применениевбыту ипромышленности.

Щелочные металлы: положение в Периодической системе химических элементов Д. И. Менделеева;строение их атомов; нахождение в природе. Физические и химические свойства (на примере натрия икалия).Оксиды и гидроксиды натрия и калия.Применение щелочных металлов и их соединений.

Щелочноземельные металлы магний и кальций: положение в Периодической системе химическихэлементов Д. И. Менделеева; строение их атомов; нахождение в природе. Физические и химическиесвойства магния и кальция. Важнейшие соединения кальция (оксид, гидроксид, соли). Жёсткостьводыи способы её устранения.

Алюминий: положение в Периодической системе химических элементов Д. И. Менделеева;строение атома; нахождение в природе. Физические и химические свойства алюминия. Амфотерныесвойстваоксида и гидроксида алюминия.

Железо: положение в Периодической системе химических элементов Д. И. Менделеева; строениеатома; нахождение в природе. Физические и химические свойства железа. Оксиды, гидроксиды и солижелеза(II)и железа(III),их состав, свойстваи получение.

Химический эксперимент: ознакомление с образцами металлов и сплавов, их физическимисвойствами; изучение результатов коррозии металлов (возможно использование видеоматериалов),особенностей взаимодействия оксида кальция и натрия с водой (возможно использование видеоматериалов); исследование свойств жёсткой воды; процесса горения железа в кислороде(возможно использование видеоматериалов);признаков протекания качественных реакций на ионы(магния, кальция, алюминия, цинка, железа(II) и железа(III), меди(II)); наблюдение и описание процессов окрашивания пламени ионами натрия, калия и кальция (возможно использование видеоматериалов); исследование амфотерных свойств гидроксида алюминия и гидроксида цинка;решение экспериментальных задач по теме«Важнейшие металлы и их соединения».

Химия и окружающая среда

Новые материалы и технологии. Вещества и материалы в повседневной жизни человека. Химия издоровье. Безопасное использование веществ и химических реакций в быту. Первая помощь прихимических ожогах и отравлениях. Основы экологической грамотности. Химическое загрязнение окружающей среды(предельная опустимая концентрация веществ—ПДК).Роль химии в решении экологических проблем.

Природные источники углеводородов (уголь, природный газ, нефть), продукты их переработки, ихрольвбыту и промышленности.

Химический эксперимент: изучение образцов материалов(стекло,сплавы металлов,полимерные материалы).

Межпредметные связи

Реализация межпредметных связей при изучении химии в 9 классе осуществляется черезиспользование как общих естественно-научных понятий, так и понятий, являющихся системными дляотдельных предметов естественно-научного цикла. Реализация межпредметных связей при изучении химии в 9 классе осуществляется через использование как общихестественно-научных понятий,так и понятий,являющихся системными для тдельных предметов естественно-научного цикла.

Общие естественно-научные понятия: научный факт, гипотеза, закон, теория, анализ, синтез,классификация, периодичность, наблюдение, эксперимент, моделирование, измерение, модель,явление,парниковый эффект, технология,материалы.

Физика: материя, атом, электрон, протон, нейтрон, ион, нуклид, изотопы, радиоактивность,молекула,электрическийзаряд,проводники,полупроводники,диэлектрики,фотоэлемент,вещество,тело, объём, агрегатное состояние вещества, газ, раствор, растворимость, кристаллическая решётка,сплавы, физические величины, единицы измерения, космическое пространство, планеты, звёзды,Солнце.

Биология: фотосинтез, дыхание, биосфера, экосистема, минеральные удобрения, микроэлементы,макроэлементы,питательные вещества.

География: атмосфера, гидросфера, минералы, горные породы, полезные ископаемые, топливо,водныересурсы.

ПЛАНИРУЕМЫЕ ОБРАЗОВАТЕЛЬНЫЕ РЕЗУЛЬТАТЫ

Изучение химии в 8-9 классе направлено на достижение обучающимися личностных,метапредметных и предметных результатов освоения учебного предмета.

Личностные результаты

Личностные результаты освоения программы основного общего образования достигаются в ходеобучения химии в единстве учебной и воспитательной деятельности Организации в соответствии страдиционными российскими социокультурными и духовно-нравственными ценностями, принятымив обществе правилами и нормами поведения и способствуют процессам самопознания, саморазвитияисоциализации обучающихся.

Личностные результаты отражают сформированность, в том числе в части:

Патриотического воспитания

1) ценностного отношения к отечественному культурному, историческому и научному наследию,понимания значения химической науки в жизни современного общества, способности владетьдостоверной информацией о передовых достижениях и открытиях мировой и отечественной химии,заинтересованности в научных знаниях об стройстве мира и общества;

Гражданского воспитания

2) представления о социальных нормах и правилах межличностных отношений в коллективе,коммуникативной компетентности в общественно полезной, учебно-исследовательской, творческой идругих видах деятельности; готовности к разнообразной совместной деятельности при выполнениичебных, познавательных задач, выполнении химических экспериментов, создании учебных проектов,стремления к взаимопониманию и взаимопомощи в процессе этой учебной деятельности; готовностиоценивать своё поведение и поступки своих товарищей с позиции нравственных и правовых норм с учётом осознания последствий поступков;

Ценности научного познания

3) мировоззренческих представлений о веществе и химической реакции, соответствующихсовременному уровню развития науки и составляющих основу для понимания сущности научнойкартины мира; представлений об основных закономерностях развития природы, взаимосвязях человека с природной средой,о ролихимии впознании эти хзакономерностей;

4) познавательных мотивов, направленных на получение новых знаний по химии, необходимых дляобъяснениянаблюдаемых процессови явлений;

5) познавательной, информационной и читательской культуры, в том числе навыковсамостоятельной работы с учебными текстами, справочной литературой, доступными техническими средствами информационных технологий;

6) интереса к обучению и познанию, любознательности, готовности и способности ксамообразованию, проектной и исследовательской деятельности, к осознанному выбору направленности и уровня обучения в дальнейшем;

Формирования культуры здоровья

7) осознания ценности жизни, ответственного отношения к своему здоровью, установки наздоровый образ жизни, осознания последствий и неприятия вредных привычек (употребления алкоголя, наркотиков, курения), необходимости соблюдения правил безопасности при обращении схимическимивеществами вбыту иреальной жизни;

Трудового воспитания

8) интереса к практическому изучению профессий и труда различного рода,уважение к труду и результатам трудовой деятельности, в том числе на основе применения предметных знаний по химии,осознанного выбора индивидуальной траектории продолжения образования с учётом личностных интересов и способности к химии, общественных интересов и потребностей; успешнойпрофессиональной деятельности и развития необходимых умений; готовность адаптироваться впрофессиональнойсреде;

Экологического воспитания

9) экологически целесообразного отношения к природе как источнику жизни на Земле, основе еёсуществования, понимания ценности здорового и безопасного образа жизни, ответственного отношения к собственному физическому и психическому здоровью,

осознания ценности соблюденияправил безопасного поведения при работе с веществами, а также в ситуациях, угрожающих здоровьюижизни людей;

10) способности применять знания, получаемые при изучении химии, для решения задач, связанныхс окружающей природной средой, повышения уровня экологической культуры, осознания глобального характера экологических проблем и путей их решения посредством методов химии;

11) экологического мышления, умения руководствоваться им в познавательной,коммуникативной и социальной практике.

Метапредметныерезультаты

В составе метапредметных результатов выделяют значимые для формирования мировоззренияобщенаучные понятия (закон, теория, принцип, гипотеза, факт, система, процесс, эксперимент и др.),которые используются в естественно-научных учебных предметах и позволяют на основе знаний изэтих предметов формировать представление о целостной научной картине мира, и универсальныеучебные действия (познавательные, коммуникативные, регулятивные), которые обеспечиваютформирование готовности к самостоятельному планированию и осуществлению учебнойдеятельности.

Метапредметные результаты освоения образовательной программы по химии отражают овладение универсальными познавательными действиями,втом числе:

Базовыми логическими действиями

1) умением использовать приёмы логического мышления при освоении знаний: раскрывать смысл химических понятий (выделять их характерные признаки, устанавливать взаимосвязь с другими понятиями), использовать понятия для объяснения отдельных фактов и явлений; выбирать основания и критерии для классификации химических веществ и химических реакций;устанавливать причинно-следственные связи между объектами изучения; строить логические рассуждения (индуктивные,дедуктивные,по аналогии);делать выводы и заключения;

2) умением применять в процессе познания понятия (предметные и метапредметные),символические (знаковые) модели, используемые в химии, преобразовывать широко применяемые вхимии модельные представления — химический знак (символ элемента), химическая формула иуравнение химической реакции — при решении учебно-познавательных задач; с учётом этихмодельныхпредставленийвыявлятьихарактеризоватьсущественныепризнакиизучаемыхо бъектов

— химических веществ и химических реакций; выявлять общие закономерности, причинно-следственные связи и противоречия в изучаемых процессах и явлениях; предлагать критерии длявыявления этих закономерностей и противоречий; самостоятельно выбирать способ решения учебнойзадачи (сравнивать несколько вариантов решения, выбирать наиболее подходящий с учётомсамостоятельновыделенных критериев);

Базовыми исследовательскими действиями

3) умением использовать поставленные вопросы в качестве инструмента познания, а также в качестве основы для формирования гипотезы по проверке правильности высказываемых суждений;

4) приобретение опыта по планированию, организации и проведению ученических экспериментов:умение наблюдать за ходом процесса, самостоятельно прогнозировать его результат, формулироватьобобщения и выводы по результатам проведённого опыта, исследования, составлять отчёт опроделаннойработе;

Работой с информацией

5) умением выбирать, анализировать и интерпретировать информацию различных видов и формпредставления, получаемую из разных источников (научно-популярная литература химическогосодержания, справочные пособия, ресурсы Интернета); критически оценивать противоречивую инедостоверную информацию;

6) умением применять различные методы и запросы при поиске и отборе

информации исоответствующих данных, необходимых для выполнения учебных и познавательных задач определённого типа; приобретение опыта в области использования информационно-коммуникативныхтехнологий, овладение культурой активного использования различных поисковых систем;самостоятельно выбирать оптимальную форму представления информации и иллюстрировать решаемые задачи несложными схемами, диаграммами, другими формами графики и ихкомбинациями;

7) умением использовать и анализировать в процессе учебной и исследовательской деятельности информацию о влиянии промышленности, сельского хозяйства и транспорта на состояние окружающей природной среды;

Универсальными коммуникативными действиями

8) умением задавать вопросы (в ходе диалога и/или дискуссии) по существу обсуждаемой темы,формулировать свои предложения относительно выполнения предложенной задачи;

9) приобретение опыта презентации результатов выполнения химического эксперимента (лабораторного опыта,лабораторной работы по исследованию свойств веществ,учебного проекта);

10) заинтересованность в совместной со сверстниками познавательной и исследовательской деятельности при решении возникающих проблем на основе учёта общих интересов и согласования позиций (обсуждения, обмен мнениями, «мозговые штурмы», координация совместных действий,определениекритериевпооценке качества выполненной работы и др.);

Универсальными регулятивными действиями

11) умением самостоятельно определять цели деятельности, планировать, осуществлять,контролировать и при необходимости корректировать свою деятельность, выбирать наиболее эффективные способы решения учебных и познавательных задач, самостоятельно составлять иликорректировать предложенный алгоритм действий при выполнении заданий с учётом получения новых знаний об изучаемых объектах—веществах и реакциях;оценивать соответствие полученного результата заявленной цели;

12) умениеми спользовать и анализировать контексты, предлагаемые в условии заданий.

Предметные результаты

В составе предметных результатов по освоению обязательного содержания, установленного даннойпримерной рабочей программой, выделяют: освоенные обучающимися научные знания, умения испособы действий, специфические для предметной области «Химия», виды деятельности пополучению нового знания, его интерпретации, преобразованию и применению в различных учебных иновыхситуациях.

Предметные результаты отражают сформированность у обучающихся следующих умений:

8КЛАСС

1) *раскрывать смысл* основных химических понятий: атом, молекула, химический элемент, простоевещество, сложное вещество, смесь (однородная и неоднородная), валентность, относительная атомная и молекулярная масса, количество вещества, моль, молярная масса, массовая доляхимического элемента в соединении, молярный объём, оксид, кислота, основание, соль,электроотрицательность, степень окисления, химическая реакция, классификация реакций: реакции исоединения, реакции разложения, реакции замещения, реакции обмена, экзо- и эндотермические реакции; тепловой эффект реакции; ядро атома, электронный слой атома, атомная орбиталь, радиусатома, химическая связь, полярная и неполярная ковалентная связь, ионная связь, ион, катион, анион,раствор,массовая доля вещества(процентнаяконцентрация)врастворе;

2) *иллюстрировать* взаимосвязь основных химических понятий (см. п. 1) и применять эти понятия при описании веществи их превращений;

3) *использовать* химическую символику для составления формул веществ и уравнений химическихреакций;

4) *определять* валентность атомов элементов в бинарных соединениях; степень окисления элементов в бинарных соединениях; принадлежность веществ к определённому классу соединений поформулам; вид химической связи(ковалентная и ионная)в неорганических соединениях;

5) *раскрывать смысл* Периодического закона Д. И. Менделеева: демонстрировать понимание периодической зависимости свойств химических элементов от их положения в Периодической системе; законов сохранения массы веществ, постоянства состава, атомно-молекулярного учения, закона Авогадро; писывать и характеризовать табличную форму Периодической системы химических элементов: различать понятия «главная подгруппа (А-группа)» и «побочная подгруппа (Б-группа)»,малые и большие периоды;соотносить обозначения, которы еимеются в таблице «Периодическая система химических элементов Д. И. Менделеева» с числовыми характеристикамистроения атомов химических элементов (состав и заряд ядра, общее число электронов ираспределениеих по электронным слоям);

6) *классифицировать* химические элементы;неорганические вещества; химические реакции(по числу составу участвующих в реакции веществ, по тепловому эффекту);

7) *характеризовать (описывать)* общие химические свойства веществ различных классов, подтверждая описание примерами молекулярных уравнений соответствующих химических реакций;

8) *прогнозировать* свойства веществ в зависимости от их качественного состава; возможности протекания химических превращений вразличных условиях;

9) *вычислять* относительную молекулярную и молярную массы веществ; массовую долюхимического элемента по формуле соединения; массовую долю вещества в растворе; проводить расчёты по уравнению химической реакции;

10) *применять* основные операции мыслительной деятельности—анализ и синтез,сравнение,обобщение, систематизацию, классификацию, выявление причинно-следственных связей — дляизучения свойств веществ и химических реакций; естественно-научные методы познания —наблюдение,измерение,моделирование,эксперимент(реальный и мысленный);

11) *следовать* правилам пользования химической посудой и лабораторным оборудованием, а такжеправилам обращения с веществами в соответствии с инструкциями по выполнению лабораторных химических опытов по получению и собиранию газообразных веществ (водорода и кислорода),приготовлению растворов с определённой массовой долей растворённого вещества; планировать и проводить химические эксперименты по распознаванию растворов щелочей и кислот с помощью индикаторов(лакмус,фенолфталеин,метилоранжидр.).

9КЛАСС

1) *раскрывать смысл* основных химических понятий: химический элемент, атом, молекула, ион,катион, анион, простое вещество, сложное вещество, валентность, электроотрицательность, степень окисления,химическая реакция,химическая связь,тепловой эффектреакции,моль,молярный объём,раствор; электролиты, неэлектролиты, электролитическая диссоциация, реакции ионного обмена,катализатор, химическое равновесие, обратимые и необратимые реакции, окислительно-восстановительные реакции, окислитель, восстановитель, окисление и восстановление, аллотропия,амфотерность, химическая связь (ковалентная, ионная, металлическая), кристаллическая решётка,коррозия металлов, сплавы; скорость химической реакции, предельно допустимая концентрация(ПДК)вещества;

2) *иллюстрировать* взаимосвязь основных химических понятий (см. п. 1) и применять эти понятияприописании веществи их превращений;

3) *использовать* химическую символику для составления формул веществ и уравнений химическихреакций;

4) *определять* валентность и степень окисления химических элементов в соединениях различного состава; принадлежность веществ к определённому классу соединений по формулам; вид химической связи (ковалентная,ионная,металлическая)в неорганических соединениях; заряд иона по химической формуле; характер среды в водных растворах неорганических соединений, тип кристаллической решётки конкретного вещества;

5) *раскрывать смысл* Периодического закона Д. И. Менделеева и демонстрировать его понимание:описывать и характеризовать табличную форму Периодической системы химических элементов:различать понятия «главная подгруппа (А-группа)» и «побочная подгруппа (Б-группа)», малые ибольшие периоды; соотносить обозначения, которые имеются в периодической таблице, с числовымихарактеристиками строения атомов химических элементов (состав и заряд ядра, общее числоэлектронов и распределение их по электронным слоям); объяснять общие закономерности визменении свойств элементов и их соединений в пределах малых периодов и главных подгрупп с учётом строенияих атомов;

6) *классифицировать* химически еэлементы;неорганические вещества; химические реакции(почислу и составу участвующих в реакции веществ, по тепловому эффекту, по изменению степеней окисления химических элементов);

7) *характеризовать* (описывать) общие и специфические химические свойства простых и сложныхвеществ, подтверждая описание примерами молекулярных и ионных уравнений соответствующиххимическихреакций;

8) *составлять* уравнения электролитической диссоциации кислот,щелочей и солей;полные и сокращённые уравнения реакций ионного обмена; уравнения реакций, подтверждающих существование генетической связи между веществами различных классов;

9) *раскрывать сущность* окислительно-восстановительных реакций посредством составления электронного баланса этих реакций;

10) *прогнозировать* свойства веществ в зависимости от их строения; возможности протекания химических превращений вразличных условиях;

11) *вычислять* относительную молекулярную и молярную массы веществ; массовую долюхимического элемента по формуле соединения; массовую долю вещества в растворе; проводить расчёты по уравнению химической реакции;

12) *следовать* правилам пользования химической посудой и лабораторным оборудованием, а также правилам обращения свеществами в соответствии с инструкциями по выполнению лабораторных химически опытов пополучению и собиранию газообразных веществ(аммиака и углекислого газа);

13) *проводить* реакции, подтверждающие качественный состав различных веществ: распознаватьопытным путём хлорид-, бромид-, иодид-, карбонат-, фосфат-, силикат-, сульфат-, гидроксид-ионы,катионы аммония и ионы изученных металлов, присутствующие в водных растворах неорганическихвеществ;

14) *применять* основные операции мыслительной деятельности — анализ и синтез, сравнение,обобщение, систематизацию, выявление причинно-следственных связей — для изучения свойствв веществ и химических реакций; естественно-научные методы познания — наблюдение, измерение,моделирование,эксперимент(реальный и мысленный).

Рабочая программа
за курс основного общего образования по предмету
«Биология»
5-9 класс (срок реализации – 5 лет, 238 часов)

ПОЯСНИТЕЛЬНАЯ ЗАПИСКА

Рабочая программа по предмету «Биология» на уровне основного общего образования составлена в соответствии с Федеральными государственными образовательными стандартами основного общего образования, утверждённому приказом Министерства просвещения Российской Федерации. от 31.05.2021 №287 и основной образовательной программы основного общего образования МБОУ Светлянской СОШ с учетом рабочей программы воспитания.

Содержание рабочей программы по обществознанию распределено по модулям с учётом проверяемых требований к результатам освоения учебного предмета, выносимым на промежуточную аттестацию.

Программа направлена на формирование естественно-научной грамотности учащихся и организацию изучения биологии на деятельностной основе.

ОБЩАЯ ХАРАКТЕРИСТИКА УЧЕБНОГО ПРЕДМЕТА«БИОЛОГИЯ»

Учебный предмет «Биология» развивает представления о познаваемости живой природы и методах её познания, он позволяет сформировать систему научных знаний о живых системах, умения их получать, присваивать и применять в жизненных ситуациях.

Биологическая подготовка обеспечивает понимание обучающимися научных принципов человеческой деятельности в природе, закладывает основы экологической культуры, здорового образа жизни.

ЦЕЛИ ИЗУЧЕНИЯ УЧЕБНОГО ПРЕДМЕТА«БИОЛОГИЯ»

Целями изучения биологии на уровне основного общего образования являются:

- формирование системы знаний о признаках и процессах жизнедеятельности биологических систем разного уровня организации;
- формирование системы знаний об особенностях строения, жизнедеятельности организма человека, условиях сохранения его здоровья;
- формирование умений применять методы биологической науки для изучения биологических систем, в том числе и организма человека;
- формирование умений использовать информацию о современных достижениях в области биологии для объяснения процессов и явлений живой природы и жизнедеятельности собственного организма;
- формирование умений объяснять роль биологии в практической деятельности людей, значение биологического разнообразия для сохранения биосферы, последствия деятельности человека в природе;
- формирование экологической культуры в целях сохранения собственного здоровья и охраны окружающей среды.

ЗАДАЧИ:

- приобретение знаний обучающимися о живой природе, закономерностях строения, жизнедеятельности и средообразующейроли организмов; человеке как биосоциальном существе; о роли биологической науки в практической деятельности людей;
- овладение умениями проводить исследования с использованием биологического оборудования и наблюдения за состоянием собственного организма;
- освоение приёмов работы с биологической информацией, в том числе о современных достижениях в области биологии, её анализ и критическое оценивание;
- воспитание биологически и экологически грамотной личности, готовой к сохранению собственного здоровья и охраны окружающей среды.

СВЯЗЬ С РАБОЧЕЙ ПРОГРАММОЙ ВОСПИТАНИЯ ШКОЛЫ

Реализация педагогическими работниками воспитательного потенциала уроков биологии предполагает следующее:

- установление доверительных отношений между педагогическим работником и обучающимися, способствующих позитивному восприятию обучающимися требований и

просьб педагогического работника, привлечению их внимания к обсуждаемой на уроке информации, активизации познавательной деятельности;
- побуждение обучающихся соблюдать на уроке общепринятые нормы поведения, правила общения со старшими (педагогическими работниками) и сверстниками (обучающимися), принципы учебной дисциплины и самоорганизации;
- привлечение внимания обучающихся к ценностному аспекту изучаемых на уроках явлений, организация их работы с получаемой на уроке социально значимой информацией – инициирование ее обсуждения, высказывания обучающимися своего мнения по ее поводу, выработки своего к ней отношения;
- использование воспитательных возможностей содержания учебного предмета через демонстрацию обучающимся примеров ответственного, гражданского поведения, проявления человеколюбия и добросердечности, через подбор соответствующих текстов для чтения, задач для решения, проблемных ситуаций для обсуждения в классе;
- применение на уроке интерактивных форм работы с обучающимися: интеллектуальных игр, стимулирующих познавательную мотивацию обучающихся; дискуссий, которые дают обучающимся возможность приобрести опыт ведения конструктивного диалога; групповой работы или работы в парах, которые учат командной работе и взаимодействию с другими детьми;
- включение в урок игровых процедур, которые помогают поддержать мотивацию обучающихся к получению знаний, налаживанию позитивных межличностных отношений в классе, помогают установлению доброжелательной атмосферы во время урока;
- организация шефства мотивированных и эрудированных обучающихся над их неуспевающими одноклассниками, дающего им социально значимый опыт сотрудничества и взаимной помощи;
- инициирование и поддержка исследовательской деятельности обучающихся в рамках реализации ими индивидуальных и групповых исследовательских проектов, что даст обучающимся возможность приобрести навыки самостоятельного решения теоретической проблемы, генерирования и оформления собственных идей, уважительного отношения к чужим идеям, оформленным в работах других исследователей, навык публичного выступления перед аудиторией, аргументирования и отстаивания своей точки зрения.
Результаты единства учебной и воспитательной деятельности отражены в разделе рабочей программы «Личностные результаты изучения учебного предмета «Биология» на уровне основного общего образования».

МЕСТО УЧЕБНОГО ПРЕДМЕТА «БИОЛОГИЯ» В УЧЕБНОМ ПЛАНЕ

В соответствии с ФГОС ООО биология является обязательным предметом на уровне основного общего образования. Данная про- грамма предусматривает изучение биологии в объёме 238 часов за пять лет обучения: из расчёта с 5 по 7 класс — 1 час в неделю, в 8—9 классах — 2 часа в неделю.

СОДЕРЖАНИЕ УЧЕБНОГО ПРЕДМЕТА «БИОЛОГИЯ»

5 КЛАСС

Биология — наука о живой природе

Понятие о жизни. Признаки живого (клеточное строение, питание, дыхание, выделение, рост и др.). Объекты живой и неживой природы, их сравнение. Живая и неживая природа — единое целое.

Биология — система наук о живой природе. Основные разделы биологии (ботаника, зоология, экология, цитология, анатомия, физиология и др.). Профессии, связанные с биологией: врач, ветеринар, психолог, агроном, животновод и др. (4—5). Связь биологии с другими науками (математика, география и др.). Роль биологии в познании окружающего мира и практической деятельности современного человека.

Кабинет биологии. Правила поведения и работы в кабинете с биологическими приборами и инструментами.

Биологические термины, понятия, символы. Источники биологических знаний. Поиск информации с использованием различных источников (научно-популярная литература, справочники, Интернет).

Методы изучения живой природы

Научные методы изучения живой природы: наблюдение, эксперимент, описание, измерение, классификация. Устройство увеличительных приборов: лупы и микроскопа. Правила работы с увеличительными приборами.

Метод описания в биологии (наглядный, словесный, схематический). Метод измерения (инструменты измерения). Метод классификации организмов, применение двойных названий организмов. Наблюдение и эксперимент как ведущие методы биологии.

Лабораторные и практические работы

Изучение лабораторного оборудования: термометры, весы, чашки Петри, пробирки, мензурки. Правила работы с оборудованием в школьном кабинете.

Ознакомление с устройством лупы, светового микроскопа, правила работы с ними.

Ознакомление с растительными и животными клетками: томата и арбуза (натуральные препараты), инфузории туфельки и гидры (готовые микропрепараты) с помощью лупы и светового микроскопа.

Экскурсии или видеоэкскурсии

Овладение методами изучения живой природы — наблюдением и экспериментом.

Организмы — тела живой природы

Понятие об организме. Доядерные и ядерные организмы. Клетка и её открытие. Клеточное строение организмов. Цитология — наука о клетке. Клетка — наименьшая единица строения и жизнедеятельности организмов. Строение клетки под световым микроскопом: клеточная оболочка, цитоплазма, ядро.

Одноклеточные и многоклеточные организмы. Клетки, ткани, органы, системы органов.

Жизнедеятельность организмов. Особенности строения и процессов жизнедеятельности у растений, животных, бактерий и грибов. Свойства организмов: питание, дыхание, выделение, движение, размножение, развитие, раздражимость, приспособленность.

Организм — единое целое.

Разнообразие организмов и их классификация (таксоны в биологии: царства, типы (отделы), классы, отряды (порядки), семейства, роды, виды. Бактерии и вирусы как формы жизни. Значение бактерий и вирусов в природе и в жизни человека.

Лабораторные и практические работы

Изучение клеток кожицы чешуи лука под лупой и микроскопом (на примере самостоятельно приготовленного микропрепарата).

Ознакомление с принципами систематики организмов.

Наблюдение за потреблением воды растением.

Организмы и среда обитания

Понятие о среде обитания. Водная, наземно-воздушная, почвенная, внутриорганизменная среды обитания. Представители сред обитания. Особенности сред обитания организмов. Приспособления организмов к среде обитания. Сезонные изменения в жизни организмов.

Лабораторные и практические работы

Выявление приспособлений организмов к среде обитания (на конкретных примерах).

Экскурсии или видеоэкскурсии

Растительный и животный мир родного края (краеведение).

Природные сообщества

Понятие о природном сообществе. Взаимосвязи организмов в природных сообществах. Пищевые связи в сообществах. Пищевые звенья, цепи и сети питания. Производители, потребители и разрушители органических веществ в природных сообществах. Примеры природных сообществ (лес, пруд, озеро и др.).

Искусственные сообщества, их отличительные признаки от природных сообществ. Причины неустойчивости искусственных сообществ. Роль искусственных сообществ в жизни человека.

Природные зоны Земли, их обитатели. Флора и фауна природных зон. Ландшафты: природные и культурные.

Лабораторные и практические работы

Изучение искусственных сообществ и их обитателей (на примере аквариума и др.).

Экскурсии или видеоэкскурсии

Изучение природных сообществ (на примере леса, озера, пруда, луга и др.).

Изучение сезонных явлений в жизни природных сообществ.

Живая природа и человек

Изменения в природе в связи с развитием сельского хозяйства, производства и ростом численности населения. Влияние человекана живую природу в ходе истории. Глобальные экологические проблемы. Загрязнение воздушной и водной оболочек Земли, потери почв, их предотвращение. Пути сохранения биологического разнообразия. Охраняемые территории (заповедники, заказники, национальные парки, памятники природы). Красная книга РФ. Осознание жизни как великой ценности.

Практические работы

Проведение акции по уборке мусора в ближайшем лесу, парке, сквере или на пришкольной территории.

6 КЛАСС

Растительный организм

Ботаника — наука о растениях. Разделы ботаники. Связь ботаники с другими науками и техникой. Общие признаки растений.

Разнообразие растений. Уровни организации растительного организма. Высшие и низшие растения. Споровые и семенные растения.

Растительная клетка. Изучение растительной клетки под световым микроскопом: клеточная оболочка, ядро, цитоплазма (пластиды, митохондрии, вакуоли с клеточным соком). Растительные ткани. Функции растительных тканей.

Органы и системы органов растений. Строение органов растительного организма, их роль и связь между собой.

Лабораторные и практические работы

Изучение микроскопического строения листа водного растения элодеи.

Изучение строения растительных тканей (использование микропрепаратов).

Изучение внешнего строения травянистого цветкового растения (на живых или гербарных экземплярах растений): пастушья сумка, редька дикая, лютик едкий и др.).

Экскурсии или видеоэкскурсии

Ознакомление в природе с цветковыми растениями.

Строение и жизнедеятельность растительного организма

Питание растения

Корень — орган почвенного (минерального) питания. Корни и корневые системы. Виды корней и типы корневых систем. Внешнее и внутреннее строение корня в связи с его функциями. Корневой чехлик. Зоны корня. Корневые волоски. Рост корня. Поглощение корнями воды и минеральных веществ, необходимых растению (корневое давление, осмос). Видоизменение корней. Почва, её плодородие. Значение обработки почвы (окучивание), внесения удобрений, прореживания проростков, полива для жизни культурных растений. Гидропоника.

Побег и почки. Листорасположение и листовая мозаика. Строение и функции листа. Простые и сложные листья. Видоизменения листьев. Особенности внутреннего строения листа в связи с его функциями (кожица и устьица, основная ткань листа, проводящие пучки). Лист — орган воздушного питания. Фотосинтез. Значение фотосинтеза в природе и в жизни человека.

Лабораторные и практические работы

Изучение строения корневых систем (стержневой и мочковатой) на примере гербарных экземпляров или живых растений.

Изучение микропрепарата клеток корня.

Изучение строения вегетативных и генеративных почек (на примере сирени, тополя и др.).

Ознакомление с внешним строением листьев и листорасположением (на комнатных растениях).

Изучение микроскопического строения листа (на готовых микропрепаратах).

Дыхание растения

Дыхание корня. Рыхление почвы для улучшения дыхания корней. Условия, препятствующие дыханию корней. Лист как орган дыхания (устьичный аппарат). Поступление в лист атмосферного воздуха. Сильная запылённость воздуха как препятствие для дыхания листьев. Стебель как орган дыхания (наличие устьиц в кожице, чечевичек). Особенности дыхания растений. Взаимосвязь дыхания растения с фотосинтезом.

Лабораторные и практические работы

Изучение роли рыхления для дыхания корней.

Транспорт веществ в растении

Неорганические (вода, минеральные соли) и органические вещества (белки, жиры, углеводы, нуклеиновые кислоты, витамины и др.) растения. Связь клеточного строения стебля с его функциями. Рост стебля в длину. Клеточное строение стебля травянистого растения: кожица, проводящие пучки, основная ткань (паренхима). Клеточное строение стебля древесного растения: кора (пробка, луб), камбий, древесина и сердцевина. Рост стебляв толщину. Проводящие ткани корня. Транспорт воды и минеральных веществ в растении (сосуды древесины) — восходящий ток. Испарение воды через стебель и листья (транспирация). Регуляция испарения воды в растении. Влияние внешних условий на испарение воды. Транспорт органических веществ в растении (ситовидные трубки луба) — нисходящий ток. Перераспределение и запасание веществ в растении. Видоизменённые побеги: корневище, клубень, луковица. Их строение; биологическое и хозяйственное значение.

Лабораторные и практические работы

Обнаружение неорганических и органических веществ в растении.

Рассматривание микроскопического строения ветки дерева (на готовом микропрепарате).

Выявление передвижения воды и минеральных веществ по древесине.

Исследование строения корневища, клубня, луковицы.

Рост растения

Образовательные ткани. Конус нарастания побега, рост кончи- ка корня. Верхушечный и вставочный рост. Рост корня и стебля в толщину, камбий. Образование годичных колец у древесных растений. Влияние фитогормонов на рост растения. Ростовые движения растений. Развитие побега из почки. Ветвление побегов. Управление ростом растения. Формирование кроны. Применение знаний о росте растения в сельском хозяйстве. Развитие боковых побегов.

Лабораторные и практические работы

Наблюдение за ростом корня.

Наблюдение за ростом побега.

Определение возраста дерева по спилу.

Размножение растения

Вегетативное размножение цветковых растений в природе. Вегетативное размножение культурных растений. Клоны. Сохранение признаков материнского растения. Хозяйственное значение вегетативного размножения. Семенное (генеративное) размножение растений. Цветки и соцветия. Опыление. Перекрёстное опыление (ветром, животными, водой) и самоопыление. Двойное оплодотворение. Наследование признаков обоих растений. Образование плодов и семян. Типы плодов. Распространение плодов и

семян в природе. Состав и строение семян. Условия прорастания семян. Подготовка семян к посеву. Развитие проростков.

Лабораторные и практические работы

Овладение приёмами вегетативного размножения растений (черенкование побегов, черенкование листьев и др.) на примере комнатных растений (традесканция, сенполия, бегония, сансевьера и др.).

Изучение строения цветков.

Ознакомление с различными типами соцветий.

Изучение строения семян двудольных растений.

Изучение строения семян однодольных растений.

Определение всхожести семян культурных растений и посев их в грунт.

Развитие растения

Развитие цветкового растения. Основные периоды развития. Цикл развития цветкового растения. Влияние факторов внешней среды на развитие цветковых растений. Жизненные формы цветковых растений.

Лабораторные и практические работы

Наблюдение за ростом и развитием цветкового растения в комнатных условиях (на примере фасоли или посевного гороха).

Определение условий прорастания семян.

7 КЛАСС

Систематические группы растений

Классификация растений. Вид как основная систематическая категория. Система растительного мира. Низшие, высшие споровые, высшие семенные растения. Основные таксоны (категории) систематики растений (царство, отдел, класс, порядок, семейство, род, вид). История развития систематики, описание видов, открытие новых видов. Роль систематики в биологии.

Низшие растения. Водоросли. Общая характеристика водорослей. Одноклеточные и многоклеточные зелёные водоросли. Строение и жизнедеятельность зелёных водорослей. Размножение зелёных водорослей (бесполое и половое). Бурые и красные водоросли, их строение и жизнедеятельность. Значение водорослей в природе и жизни человека.

Высшие споровые растения. Моховидные (Мхи). Общая характеристика мхов. Строение и жизнедеятельность зелёных и сфагновых мхов. Приспособленность мхов к жизни на сильно увлажнённых почвах. Размножение мхов, цикл развития на примере зелёного мха кукушкин лён. Роль мхов в заболачиваниипочв и торфообразовании. Использование торфа и продуктов его переработки в хозяйственной деятельности человека.

Плауновидные (Плауны). Хвощевидные (Хвощи), Папоротниковидные (Папоротники). Общая характеристика. Усложнение строения папоротникообразных растений по сравнению с мхами. Особенности строения и жизнедеятельности плаунов, хвощей и папоротников. Размножение папоротникообразных. Цикл развития папоротника. Роль древних папоротникообразных в образовании каменного угля. Значение папоротникообразных в природе и жизни человека.

Высшие семенные растения. Голосеменные. Общая характеристика. Хвойные растения, их разнообразие. Строение и жизнедеятельность хвойных. Размножение хвойных, цикл развития на примере сосны. Значение хвойных растений в природе и жизни человека.

Покрытосеменные (цветковые) растения. Общая характеристика. Особенности строения и жизнедеятельности покрытосеменных как наиболее высокоорганизованной группы растений, их господство на Земле. Классификация покрытосеменных растений: класс Двудольные и класс Однодольные. Признаки классов. Цикл развития покрытосеменного растения.

Семейства покрытосеменных* (цветковых) растений. Характерные признаки семейств класса Двудольные (Крестоцветные, или Капустные, Розоцветные, или Розовые, Мотыльковые, или Бобовые, Паслёновые, Сложноцветные, или Астровые) и класса

Однодольные (Лилейные, Злаки, или Мятликовые)**. Многообразие растений. Дикорастущие представители семейств. Культурные представители семейств, их использование человеком.

* — Изучаются три семейства растений по выбору учителя с учётом местных условий. Можно использовать семейства, не вошедшие в перечень, если они являются наиболее распространёнными в данном регионе.

** — Морфологическая характеристика и определение семейств класса Двудольные и семейств класса Однодольные осуществляется на лабораторных и практических работах.

Лабораторные и практические работы

Изучение строения одноклеточных водорослей (на примере хламидомонады и хлореллы).

Изучение строения многоклеточных нитчатых водорослей (на примере спирогиры и улотрикса).

Изучение внешнего строения мхов (на местных видах).

Изучение внешнего строения папоротника или хвоща.

Изучение внешнего строения веток, хвои, шишек и семян голосеменных растений (на примере ели, сосны или лиственницы).

Изучение внешнего строения покрытосеменных растений.

Изучение признаков представителей семейств: Крестоцветные (Капустные), Розоцветные (Розовые), Мотыльковые (Бобовые), Паслёновые, Сложноцветные (Астровые), Лилейные, Злаки (Мятликовые) на гербарных и натуральных образцах.

Определение видов растений (на примере трёх семейств) с использованием определителей растений или определительных карточек.

Развитие растительного мира на Земле

Эволюционное развитие растительного мира на Земле. Сохранение в земной коре растительных остатков, их изучение. «Живые ископаемые» растительного царства. Жизнь растений в воде. Первые наземные растения. Освоение растениями суши. Этапы развития наземных растений основных систематических групп. Вымершие растения.

Экскурсии или видеоэкскурсии

Развитие растительного мира на Земле (экскурсия в палеонтологический или краеведческий музей).

Растения в природных сообществах

Растения и среда обитания. Экологические факторы. Растения и условия неживой природы: свет, температура, влага, атмосферный воздух. Растения и условия живой природы: прямое и косвенное воздействие организмов на растения. Приспособленность растений к среде обитания. Взаимосвязи растений между собой и с другими организмами.

Растительные сообщества. Видовой состав растительных сообществ, преобладающие в них растения. Распределение видов в растительных сообществах. Сезонные изменения в жизни растительного сообщества. Смена растительных сообществ. Растительность (растительный покров) природных зон Земли. Флора.

Растения и человек

Культурные растения и их происхождение. Центры многообразия и происхождения культурных растений. Земледелие. Культурные растения сельскохозяйственных угодий: овощные, плодово-ягодные, полевые. Растения города, особенность городскойфлоры. Парки, лесопарки, скверы, ботанические сады. Декоративное цветоводство. Комнатные растения, комнатное цветоводство. Последствия деятельности человека в экосистемах. Охрана растительного мира. Восстановление численности редких видов растений: особо охраняемые природные территории (ООПТ). Красная книга России. Меры сохранения растительного мира.

Экскурсии или видеоэкскурсии

Изучение сельскохозяйственных растений региона.

Изучение сорных растений региона.

Грибы. Лишайники. Бактерии

Грибы. Общая характеристика. Шляпочные грибы, их строение, питание, рост, размножение. Съедобные и ядовитые грибы. Меры профилактики заболеваний, связанных с грибами. Значение шляпочных грибов в природных сообществах и жизни человека. Промышленное выращивание шляпочных грибов (шампиньоны).
Плесневые грибы. Дрожжевые грибы. Значение плесневых и дрожжевых грибов в природе и жизни человека (пищевая и фармацевтическая промышленность и др.).
Паразитические грибы. Разнообразие и значение паразитических грибов (головня, спорынья, фитофтора, трутовик и др.). Борьба с заболеваниями, вызываемыми паразитическими грибами.
Лишайники — комплексные организмы. Строение лишайников. Питание, рост и размножение лишайников. Значение лишайников в природе и жизни человека.
Бактерии — доядерные организмы. Общая характеристика бактерий. Бактериальная клетка. Размножение бактерий. Распространение бактерий. Разнообразие бактерий. Значение бактерий в природных сообществах. Болезнетворные бактерии и меры профилактики заболеваний, вызываемых бактериями. Бактерии на службе у человека (в сельском хозяйстве, промышленности).
Лабораторные и практические работы
Изучение строения одноклеточных (мукор) и многоклеточных (пеницилл) плесневых грибов.
Изучение строения плодовых тел шляпочных грибов (или изучение шляпочных грибов на муляжах).
Изучение строения лишайников.
Изучение строения бактерий (на готовых микропрепаратах).

8 КЛАСС
Животный организм
Зоология — наука о животных. Разделы зоологии. Связь зоологии с другими науками и техникой.
Общие признаки животных. Отличия животных от растений. Многообразие животного мира. Одноклеточные и многоклеточные животные. Форма тела животного, симметрия, размеры тела и др.
Животная клетка. Открытие животной клетки (А. Левенгук). Строение животной клетки: клеточная мембрана, органоиды передвижения, ядро с ядрышком, цитоплазма (митохондрии, пищеварительные и сократительные вакуоли, лизосомы, клеточный центр). Процессы, происходящие в клетке. Деление клетки. Ткани животных, их разнообразие. Органы и системы органов животных. Организм — единое целое.
Лабораторные и практические работы
Исследование под микроскопом готовых микропрепаратов клеток и тканей животных.
Строение и жизнедеятельность организма животного*
*(Темы 2 и 3 возможно менять местами по усмотрению учителя, рассматривая содержание темы 2 в качестве обобщения учебного материала)

Опора и движение животных. Особенности гидростатического, наружного и внутреннего скелета у животных. Передвижение у одноклеточных (амёбовидное, жгутиковое). Мышечные движения у многоклеточных: полёт насекомых, птиц; плавание рыб; движение по суше позвоночных животных (ползание, бег, ходьба и др.). Рычажные конечности.
Питание и пищеварение у животных. Значение питания. Питание и пищеварение у простейших. Внутриполостное и внутриклеточное пищеварение, замкнутая и сквозная пищеварительная система у беспозвоночных. Пищеварительный тракт у позвоночных, пищеварительные железы. Ферменты. Особенности пищеварительной системы у представителей отрядов млекопитающих.

Дыхание животных. Значение дыхания. Газообмен через всю поверхность клетки. Жаберное дыхание. Наружные и внутренние жабры. Кожное, трахейное, лёгочное дыхание у обитателей суши. Особенности кожного дыхания. Роль воздушных мешков у птиц.

Транспорт веществ у животных. Роль транспорта веществ в организме животных. Замкнутая и незамкнутая кровеносные системы у беспозвоночных. Сердце, кровеносные сосуды. Спинной и брюшной сосуды, капилляры, «ложные сердца» у дождевого червя. Особенности строения незамкнутой кровеносной системы у моллюсков и насекомых. Круги кровообращения и особенности строения сердец у позвоночных, усложнение системы кровообращения.

Выделение у животных. Значение выделения конечных продуктов обмена веществ. Сократительные вакуоли у простейших. Звёздчатые клетки и канальцы у плоских червей, выделительные трубочки и воронки у кольчатых червей. Мальпигиевы сосуды у насекомых. Почки (туловищные и тазовые), мочеточники, мочевой пузырь у позвоночных животных. Особенности выделения у птиц, связанные с полётом.

Покровы тела у животных. Покровы у беспозвоночных. Усложнение строения кожи у позвоночных. Кожа как орган выделения. Роль кожи в теплоотдаче. Производные кожи. Средства пассивной и активной защиты у животных.

Координация и регуляция жизнедеятельности у животных. Раздражимость у одноклеточных животных. Таксисы (фототаксис, трофотаксис, хемотаксис и др.). Нервная регуляция. Нервная система, её значение. Нервная система у беспозвоночных: сетчатая (диффузная), стволовая, узловая. Нервная система у позвоночных (трубчатая): головной и спинной мозг, нервы. Усложнение головного мозга от рыб до млекопитающих. Появление больших полушарий, коры, борозд и извилин. Гуморальная регуляция. Роль гормонов в жизни животных. Половые гормоны. Половой диморфизм. Органы чувств, их значение. Рецепторы. Простые и сложные (фасеточные) глаза у насекомых. Орган зрения и слуха у позвоночных, их усложнение. Органы обоняния, вкуса и осязания у беспозвоночных и позвоночных животных. Орган боковой линии у рыб.

Поведение животных. Врождённое и приобретённое поведение (инстинкт и научение). Научение: условные рефлексы, импринтинг (запечатление), инсайт (постижение). Поведение: пищевое, оборонительное, территориальное, брачное, исследовательское. Стимулы поведения.

Размножение и развитие животных. Бесполое размножение: деление клетки одноклеточного организма на две, почкование, фрагментация. Половое размножение. Преимущество полового размножения. Половые железы. Яичники и семенники. Половые клетки (гаметы). Оплодотворение. Зигота. Партеногенез. Зародышевое развитие. Строение яйца птицы. Внутриутробное развитие млекопитающих. Зародышевые оболочки. Плацента (детское место). Пупочный канатик (пуповина). Постэмбриональное развитие: прямое, непрямое. Метаморфоз (развитие с превращением): полный и неполный.

Лабораторные и практические работы

Ознакомление с органами опоры и движения у животных.

Изучение способов поглощения пищи у животных.

Изучение способов дыхания у животных.

Ознакомление с системами органов транспорта веществ у животных.

Изучение покровов тела у животных.

Изучение органов чувств у животных.

Формирование условных рефлексов у аквариумных рыб.

Строение яйца и развитие зародыша птицы (курицы).

Систематические группы животных

Основные категории систематики животных. Вид как основная систематическая категория животных. Классификация животных. Система животного мира. Систематические категории животных (царство, тип, класс, отряд, семейство, род, вид), их соподчинение.

Бинарная номенклатура. Отражение современных знаний о происхождении и родстве животных в классификации животных.

Одноклеточные животные — простейшие. Строение и жизнедеятельность простейших. Местообитание и образ жизни. Образование цисты при неблагоприятных условиях среды. Многообразие простейших. Значение простейших в природе и жизни человека (образование осадочных пород, возбудители заболеваний, симбиотические виды). Пути заражения человека и меры профилактики, вызываемые одноклеточными животными (малярийный плазмодий).

Лабораторные и практические работы

Исследование строения инфузории-туфельки и наблюдение за её передвижением. Изучение хемотаксиса.

Многообразие простейших (на готовых препаратах).

Изготовление модели клетки простейшего (амёбы, инфузории-туфельки и др.).

Многоклеточные животные. Кишечнополостные. Общая характеристика. Местообитание. Особенности строения и жизнедеятельности. Эктодерма и энтодерма. Внутриполостное и клеточное переваривание пищи. Регенерация. Рефлекс. Бесполое размножение (почкование). Половое размножение. Гермафродитизм. Раздельнополые кишечнополостные. Многообразие кишечнополостных. Значение кишечнополостных в природе и жизни человека. Коралловые полипы и их роль в рифообразовании.

Лабораторные и практические работы

Исследование строения пресноводной гидры и её передвижения (школьный аквариум).

Исследование питания гидры дафниями и циклопами (школьный аквариум).

Изготовление модели пресноводной гидры.

Плоские, круглые, кольчатые черви. Общая характеристика. Особенности строения и жизнедеятельности плоских, круглых и кольчатых червей. Многообразие червей. Паразитические плоские и круглые черви. Циклы развития печёночного сосальщика, бычьего цепня, человеческой аскариды. Черви, их приспособления к паразитизму, вред, наносимый человеку, сельскохозяйственным растениям и животным. Меры по предупреждению заражения паразитическими червями. Роль червей как почвообразователей.

Лабораторные и практические работы

Исследование внешнего строения дождевого червя. Наблюдение за реакцией дождевого червя на раздражители.

Исследование внутреннего строения дождевого червя (на готовом влажном препарате и микропрепарате).

Изучение приспособлений паразитических червей к паразитизму (на готовых влажных и микропрепаратах).

Членистоногие. Общая характеристика. Среды жизни. Внешнее и внутреннее строение членистоногих. Многообразие членистоногих. Представители классов.

Ракообразные. Особенности строения и жизнедеятельности.

Значение ракообразных в природе и жизни человека.

Паукообразные. Особенности строения и жизнедеятельности в связи с жизнью на суше. Клещи — вредители культурных растений и меры борьбы с ними. Паразитические клещи — возбудители и переносчики опасных болезней. Меры защиты от клещей. Роль клещей в почвообразовании.

Насекомые. Особенности строения и жизнедеятельности. Размножение насекомых и типы развития. Отряды насекомых*: Прямокрылые, Равнокрылые, Полужесткокрылые, Чешуекрылые, Жесткокрылые, Перепончатокрылые, Двукрылые и др. Насекомые — переносчики возбудителей и паразиты человека и домашних животных. Насекомые-вредители сада, огорода, поля, леса. Насекомые, снижающие численность вредителей растений. Поведение насекомых, инстинкты. Меры по сокращению численности насекомых-вредителей. Значение насекомых в природе и жизни человека.

*Отряды насекомых изучаются обзорно по усмотрению учителя в зависимости от местных условий. Более подробно изучаются на примере двух местных отрядов.

Лабораторные и практические работы

Исследование внешнего строения насекомого (на примере майского жука или других крупных насекомых-вредителей).

Ознакомление с различными типами развития насекомых (на примере коллекций).

Моллюски. Общая характеристика. Местообитание моллюсков. Строение и процессы жизнедеятельности, характерные для брюхоногих, двустворчатых, головоногих моллюсков. Черты приспособленности моллюсков к среде обитания. Размножение моллюсков. Многообразие моллюсков. Значение моллюсков в природе и жизни человека.

Лабораторные и практические работы

Исследование внешнего строения раковин пресноводных и морских моллюсков (раковины беззубки, перловицы, прудовика, катушки и др.).

Хордовые. Общая характеристика. Зародышевое развитие хордовых. Систематические группы хордовых. Подтип Бесчерепные (ланцетник). Подтип Черепные, или Позвоночные.

Рыбы. Общая характеристика. Местообитание и внешнее строение рыб. Особенности внутреннего строения и процессов жизнедеятельности. Приспособленность рыб к условиям обитания. Отличия хрящевых рыб от костных рыб. Размножение, развитие и миграция рыб в природе. Многообразие рыб, основные систематические группы рыб. Значение рыб в природе и жизни человека. Хозяйственное значение рыб.

Лабораторные и практические работы

Исследование внешнего строения и особенностей передвижения рыбы (на примере живой рыбы в банке с водой).

Исследование внутреннего строения рыбы (на примере готового влажного препарата).

Земноводные. Общая характеристика. Местообитание земноводных. Особенности внешнего и внутреннего строения, процессов жизнедеятельности, связанных с выходом земноводных на сушу. Приспособленность земноводных к жизни в воде и на суше. Размножение и развитие земноводных.

Многообразие земноводных и их охрана. Значение земноводных в природе и жизни человека.

Пресмыкающиеся. Общая характеристика. Местообитание пресмыкающихся. Особенности внешнего и внутреннего строения пресмыкающихся. Процессы жизнедеятельности. Приспособленность пресмыкающихся к жизни на суше. Размножение и развитие пресмыкающихся. Регенерация. Многообразие пресмыкающихся и их охрана. Значение пресмыкающихся в природе и жизни человека.

Птицы. Общая характеристика. Особенности внешнего строения птиц. Особенности внутреннего строения и процессов жизнедеятельности птиц. Приспособления птиц к полёту. Поведение. Размножение и развитие птиц. Забота о потомстве. Сезонные явления в жизни птиц. Миграции птиц, их изучение. Многообразие птиц. Экологические группы птиц*. Приспособленность птиц к различным условиям среды. Значение птиц в природе и жизни человека.

*Многообразие птиц изучается по выбору учителя на примере трёх экологических групп с учётом распространения птиц в своём регионе.

Лабораторные и практические работы

Исследование внешнего строения и перьевого покрова птиц (на примере чучела птиц и набора перьев: контурных, пуховых и пуха).

Исследование особенностей скелета птицы.

Млекопитающие. Общая характеристика. Среды жизни млекопитающих. Особенности внешнего строения, скелета и мускулатуры, внутреннего строения. Процессы жизнедеятельности. Усложнение нервной системы. Поведение млекопитающих. Размножение и развитие. Забота о потомстве.

Первозвери. Однопроходные (яйцекладущие) и Сумчатые (низшие звери). Плацентарные млекопитающие. Многообразие млекопитающих. Насекомоядные и Рукокрылые. Грызуны, Зайцеобразные. Хищные. Ластоногие и Китообразные. Парнокопытные и Непарнокопытные. Приматы*. Семейства отряда Хищные: собачьи, кошачьи, куньи, медвежьи.

Значение млекопитающих в природе и жизни человека. Млекопитающие — переносчики возбудителей опасных заболеваний. Меры борьбы с грызунами. Многообразие млекопитающих родного края.

*Изучаются 6 отрядов млекопитающих на примере двух видов из каждого отряда по выбору учителя.

Лабораторные и практические работы

Исследование особенностей скелета млекопитающих.

Исследование особенностей зубной системы млекопитающих.

Развитие животного мира на Земле

Эволюционное развитие животного мира на Земле. Усложнение животных в процессе эволюции. Доказательства эволюционного развития животного мира. Палеонтология. Ископаемые остатки животных, их изучение. Методы изучения ископаемых остатков. Реставрация древних животных. «Живые ископаемые» животного мира.

Жизнь животных в воде. Одноклеточные животные. Происхождение многоклеточных животных. Основные этапы эволюции беспозвоночных. Основные этапы эволюции позвоночных животных. Вымершие животные.

Лабораторные и практические работы

Исследование ископаемых остатков вымерших животных.

Животные в природных сообществах

Животные и среда обитания. Влияние света, температуры и влажности на животных. Приспособленность животных к условиям среды обитания.

Популяции животных, их характеристики. Одиночный и групповой образ жизни. Взаимосвязи животных между собой и с другими организмами. Пищевые связи в природном сообществе. Пищевые уровни, экологическая пирамида. Экосистема.

Животный мир природных зон Земли. Основные закономерности распределения животных на планете. Фауна.

Животные и человек

Воздействие человека на животных в природе: прямое и косвенное. Промысловые животные (рыболовство, охота). Ведение промысла животных на основе научного подхода. Загрязнение окружающей среды.

Одомашнивание животных. Селекция, породы, искусственный отбор, дикие предки домашних животных. Значение домашних животных в жизни человека. Животные сельскохозяйственных угодий. Методы борьбы с животными-вредителями.

Город как особая искусственная среда, созданная человеком. Синантропные виды животных. Условия их обитания. Беспозвоночные и позвоночные животные города. Адаптация животных кновым условиям. Рекреационный пресс на животных диких видов в условиях города. Безнадзорные домашние животные. Питомники. Восстановление численности редких видов животных: особо охраняемые природные территории (ООПТ). Красная книга России. Меры сохранения животного мира.

9 КЛАСС

Человек — биосоциальный вид

Науки о человеке (анатомия, физиология, психология, антропология, гигиена, санитария, экология человека). Методы изучения организма человека. Значение знаний о человеке для самопознания и сохранения здоровья. Особенности человека как биосоциального существа.

Место человека в системе органического мира. Человек как часть природы. Систематическое положение современного человека. Сходство человека с млекопитающими. Отличие человека от приматов. Доказательства животного происхождения человека. Человек разумный. Антропогенез, его этапы. Биологические и социальные факторы становления человека. Человеческие расы.

Структура организма человека

Строение и химический состав клетки. Обмен веществ и превращение энергии в клетке. Многообразие клеток, их деление. Нуклеиновые кислоты. Гены. Хромосомы. Хромосомный набор. Митоз, мейоз. Соматические и половые клетки. Стволовые клетки. Типы тканей организма человека: эпителиальные, соединительные, мышечные, нервная. Свойства тканей, их функции. Органы и системы органов. Организм как единое целое. Взаимосвязь органов и систем как основа гомеостаза.

Лабораторные и практические работы

Изучение клеток слизистой оболочки полости рта человека.

Изучение микроскопического строения тканей (на готовых микропрепаратах).

Распознавание органов и систем органов человека (по таблицам).

Нейрогуморальная регуляция

Нервная система человека, её организация и значение. Нейроны, нервы, нервные узлы. Рефлекс. Рефлекторная дуга.

Рецепторы. Двухнейронные и трёхнейронные рефлекторные дуги. Спинной мозг, его строение и функции. Рефлексы спинного мозга. Головной мозг, его строение и функции. Большие полушария. Рефлексы головного мозга. Безусловные (врождённые) и условные (приобретённые) рефлексы.

Соматическая нервная система. Вегетативная (автономная) нервная система. Нервная система как единое целое. Нарушения в работе нервной системы.

Гуморальная регуляция функций. Эндокринная система. Железы внутренней секреции. Железы смешанной секреции. Гормоны, их роль в регуляции физиологических функций организма, роста и развития. Нарушение в работе эндокринных желёз. Особенности рефлекторной и гуморальной регуляции функций организма.

Лабораторные и практические работы

Изучение головного мозга человека (по муляжам).

Изучение изменения размера зрачка в зависимости от освещённости.

Опора и движение

Значение опорно-двигательного аппарата. Скелет человека, строение его отделов и функции. Кости, их химический состав, строение. Типы костей. Рост костей в длину и толщину. Соединение костей. Скелет головы. Скелет туловища. Скелет конечностей и их поясов. Особенности скелета человека, связанные с прямохождением и трудовой деятельностью.

Мышечная система. Строение и функции скелетных мышц. Работа мышц: статическая и динамическая; мышцы сгибатели и разгибатели. Утомление мышц. Гиподинамия. Роль двигательной активности в сохранении здоровья.

Нарушения опорно-двигательной системы. Возрастные изменения в строении костей. Нарушение осанки. Предупреждение искривления позвоночника и развития плоскостопия. Профилактика травматизма. Первая помощь при травмах опорно-двигательного аппарата.

Лабораторные и практические работы

Исследование свойств кости.

Изучение строения костей (на муляжах).

Изучение строения позвонков (на муляжах).

Определение гибкости позвоночника.

Измерение массы и роста своего организма.

Изучение влияния статической и динамической нагрузки на утомление мышц.

Выявление нарушения осанки.

Определение признаков плоскостопия.
Оказание первой помощи при повреждении скелета и мышц.

Внутренняя среда организма

Внутренняя среда и её функции. Форменные элементы крови: эритроциты, лейкоциты и тромбоциты. Малокровие, его причины. Красный костный мозг, его роль в организме. Плазма крови. Постоянство внутренней среды (гомеостаз). Свёртывание крови. Группы крови. Резус-фактор. Переливание крови. Донорство.

Иммунитет и его виды. Факторы, влияющие на иммунитет (приобретённые иммунодефициты): радиационное облучение, химическое отравление, голодание, воспаление, вирусные заболевания, ВИЧ-инфекция. Вилочковая железа, лимфатические узлы. Вакцины и лечебные сыворотки. Значение работ Л. Пастера иИ. И. Мечникова по изучению иммунитета.

Лабораторные и практические работы

Изучение микроскопического строения крови человека и лягушки (сравнение).

Кровообращение

Органы кровообращения. Строение и работа сердца. Автоматизм сердца. Сердечный цикл, его длительность. Большой и малый круги кровообращения. Движение крови по сосудам. Пульс. Лимфатическая система, лимфоотток. Регуляция деятельности сердца и сосудов. Профилактика сердечно-сосудистых заболеваний. Первая помощь при кровотечениях.

Лабораторные и практические работы

Измерение кровяного давления.

Определение пульса и числа сердечных сокращений в покое и после дозированных физических нагрузок у человека.

Первая помощь при кровотечениях.

Дыхание

Дыхание и его значение. Органы дыхания. Лёгкие. Взаимосвязь строения и функций органов дыхания. Газообмен в лёгких и тканях. Жизненная ёмкость лёгких. Механизмы дыхания. Дыхательные движения. Регуляция дыхания.

Инфекционные болезни, передающиеся через воздух, предупреждение воздушно-капельных инфекций. Вред табакокурения, употребления наркотических и психотропных веществ. Реанимация. Охрана воздушной среды. Оказание первой помощи при поражении органов дыхания.

Лабораторные и практические работы

Измерение обхвата грудной клетки в состоянии вдоха и выдоха.

Определение частоты дыхания. Влияние различных факторов на частоту дыхания.

Питание и пищеварение

Питательные вещества и пищевые продукты. Питание и его значение. Пищеварение. Органы пищеварения, их строение и функции. Ферменты, их роль в пищеварении. Пищеварение в ротовой полости. Зубы и уход за ними. Пищеварение в желудке, в тонком и в толстом кишечнике. Всасывание питательных веществ. Всасывание воды. Пищеварительные железы: печень и поджелудочная железа, их роль в пищеварении.

Микробиом человека — совокупность микроорганизмов, населяющих организм человека. Регуляция пищеварения. Методы изучения органов пищеварения. Работы И. П. Павлова.

Гигиена питания. Предупреждение желудочно-кишечных инфекций и паразитарных заболеваний, пищевых отравлений. Влияние курения и алкоголя на пищеварение.

Лабораторные и практические работы

Исследование действия ферментов слюны на крахмал.

Наблюдение действия желудочного сока на белки.

Обмен веществ и превращение энергии

Обмен веществ и превращение энергии в организме человека. Пластический и энергетический обмен. Обмен воды и минеральных солей. Обмен белков, углеводов и жиров в организме. Регуляция обмена веществ и превращения энергии.

Витамины и их роль для организма. Поступление витаминов с пищей. Синтез витаминов в организме. Авитаминозы и гиповитаминозы. Сохранение витаминов в пище.
Нормы и режим питания. Рациональное питание — фактор укрепления здоровья. Нарушение обмена веществ.

Лабораторные и практические работы

Исследование состава продуктов питания.
Составление меню в зависимости от калорийности пищи.
Способы сохранения витаминов в пищевых продуктах.

Кожа

Строение и функции кожи. Кожа и её производные. Кожа и терморегуляция. Влияние на кожу факторов окружающей среды.
Закаливание и его роль. Способы закаливания организма. Гигиена кожи, гигиенические требования к одежде и обуви. Заболевания кожи и их предупреждения. Профилактика и первая помощь при тепловом и солнечном ударах, ожогах и обморожениях.

Лабораторные и практические работы

Исследование с помощью лупы тыльной и ладонной стороны кисти.
Определение жирности различных участков кожи лица.
Описание мер по уходу за кожей лица и волосами в зависимости от типа кожи.
Описание основных гигиенических требований к одежде и обуви.

Выделение

Значение выделения. Органы выделения. Органы мочевыделительной системы, их строение и функции. Микроскопическое строение почки. Нефрон. Образование мочи. Регуляция мочеобразования и мочеиспускания. Заболевания органов мочевыделительной системы, их предупреждение.

Лабораторные и практические работы

Определение местоположения почек (на муляже).
Описание мер профилактики болезней почек.

Размножение и развитие

Органы репродукции, строение и функции. Половые железы. Половые клетки. Оплодотворение. Внутриутробное развитие. Влияние на эмбриональное развитие факторов окружающей среды. Роды. Лактация. Рост и развитие ребёнка. Половое созревание. Наследование признаков у человека. Наследственные болезни, их причины и предупреждение. Набор хромосом, половые хромосомы, гены. Роль генетических знаний для планирования семьи. Инфекции, передающиеся половым путём, их профилактика.

Лабораторные и практические работы

Описание основных мер по профилактике инфекционных заболеваний, передающихся половым путём.

Органы чувств и сенсорные системы

Органы чувств и их значение. Анализаторы. Сенсорные системы. Глаз и зрение. Оптическая система глаза. Сетчатка. Зрительные рецепторы. Зрительное восприятие. Нарушения зрения и их причины. Гигиена зрения.
Ухо и слух. Строение и функции органа слуха. Механизм работы слухового анализатора. Слуховое восприятие. Нарушения слуха и их причины. Гигиена слуха.
Органы равновесия, мышечного чувства, осязания, обоняния и вкуса. Взаимодействие сенсорных систем организма.

Лабораторные и практические работы

Определение остроты зрения у человека.
Изучение строения органа зрения (на муляже и влажном препарате).
Изучение строения органа слуха (на муляже).

Поведение и психика

Психика и поведение человека. Потребности и мотивы поведения. Социальная обусловленность поведения человека. Рефлекторная теория поведения. Высшая нервная

деятельность человека, работы И. М. Сеченова, И. П. Павлова. Механизм образования условных рефлексов. Торможение. Динамический стереотип. Роль гормонов в поведении. Наследственные и ненаследственные программы поведения у человека. Приспособительный характер поведения.
Первая и вторая сигнальные системы. Познавательная деятельность мозга. Речь и мышление. Память и внимание. Эмоции. Индивидуальные особенности личности: способности, темперамент, характер, одарённость. Типы высшей нервной деятельности и темперамента. Особенности психики человека. Гигиена физического и умственного труда. Режим труда и отдыха. Сон и его значение. Гигиена сна.

Лабораторные и практические работы

Изучение кратковременной памяти.
Определение объёма механической и логической памяти.
Оценка сформированности навыков логического мышления.

Человек и окружающая среда

Человек и окружающая среда. Экологические факторы и их действие на организм человека. Зависимость здоровья человека от состояния окружающей среды. Микроклимат жилых помещений. Соблюдение правил поведения в окружающей среде, в опасных и чрезвычайных ситуациях.
Здоровье человека как социальная ценность. Факторы, нарушающие здоровье: гиподинамия, курение, употребление алкоголя, наркотиков, несбалансированное питание, стресс. Укрепление здоровья: аутотренинг, закаливание, двигательная активность,сбалансированное питание. Культура отношения к собственному здоровью и здоровью окружающих. Всемирная организация здравоохранения.
Человек как часть биосферы Земли. Антропогенные воздействия на природу. Урбанизация. Цивилизация. Техногенные изменения в окружающей среде. Современные глобальные экологические проблемы. Значение охраны окружающей среды для сохранения человечества.

ПЛАНИРУЕМЫЕ РЕЗУЛЬТАТЫ ОСВОЕНИЯ УЧЕБНОГО ПРЕДМЕТА «БИОЛОГИЯ» НА УРОВНЕ ОСНОВНОГО ОБЩЕГО ОБРАЗОВАНИЯ

Освоение учебного предмета «Биология» на уровне основного общего образования должно обеспечивать достижение следующих личностных, метапредметных и предметных образовательных результатов:

Личностные результаты

Патриотическое воспитание:

- отношение к биологии как к важной составляющей культуры, гордость за вклад российских и советских учёных в развитие мировой биологической науки.

Гражданское воспитание:

- готовность к конструктивной совместной деятельности при выполнении исследований и проектов, стремление к взаимопониманию и взаимопомощи.

Духовно-нравственное воспитание:

- готовность оценивать поведение и поступки с позиции нравственных норм и норм экологической культуры;
- понимание значимости нравственного аспекта деятельности человека в медицине и биологии.

Эстетическое воспитание:

- понимание роли биологии в формировании эстетической культуры личности.
- Ценности научного познания:
- ориентация на современную систему научных представлений об основных биологических закономерностях, взаимосвязях человека с природной и

социальной средой;

- понимание роли биологической науки в формировании научного мировоззрения;
- развитие научной любознательности, интереса к биологической науке, навыков исследовательской деятельности. Формирование культуры здоровья:
- ответственное отношение к своему здоровью и установка на здоровый образ жизни (здоровое питание, соблюдение гигиенических правил и норм, сбалансированный режим занятий и отдыха, регулярная физическая активность);
- осознание последствий и неприятие вредных привычек (употребление алкоголя, наркотиков, курение) и иных форм вреда для физического и психического здоровья;
- соблюдение правил безопасности, в том числе навыки безопасного поведения в природной среде;
- сформированность навыка рефлексии, управление собственным эмоциональным состоянием.

Трудовое воспитание:

- активное участие в решении практических задач (в рамках семьи, школы, города, края) биологической и экологической направленности, интерес к практическому изучению профессий, связанных с биологией.

Экологическое воспитание:

- ориентация на применение биологических знаний при решении задач в области окружающей среды;
- осознание экологических проблем и путей их решения;
- готовность к участию в практической деятельности экологической направленности.
- Адаптация обучающегося к изменяющимся условиям социальной и природной среды:
- адекватная оценка изменяющихся условий;
- принятие решения (индивидуальное, в группе) в изменяющихся условиях на основании анализа биологической информации;
- планирование действий в новой ситуации на основании знаний биологических закономерностей.

Метапредметные результаты

Универсальные познавательные действия

Базовые логические действия:

- выявлять и характеризовать существенные признаки биологических объектов (явлений);
- устанавливать существенный признак классификации биологических объектов (явлений, процессов), основания для обобщения и сравнения, критерии проводимого анализа;
- с учётом предложенной биологической задачи выявлять закономерности и противоречия в рассматриваемых фактах и наблюдениях; предлагать критерии для выявления закономерностей и противоречий;
- выявлять дефициты информации, данных, необходимых для решения поставленной задачи;
- выявлять причинно-следственные связи при изучении биологических явлений и процессов; делать выводы с использованием дедуктивных и индуктивных умозаключений, умозаключений по аналогии, формулировать гипотезы о взаимосвязях;
- самостоятельно выбирать способ решения учебной биологической задачи

(сравнивать несколько вариантов решения, выбирать наиболее подходящий с учётом самостоятельно вы деленных критериев).

Базовые исследовательские действия:

- использовать вопросы как исследовательский инструмент по знания;
- формулировать вопросы, фиксирующие разрыв между реальным и желательным состоянием ситуации, объекта, и самостоятельно устанавливать искомое и данное;
- формировать гипотезу об истинности собственных суждений, аргументировать свою позицию, мнение;
- проводить по самостоятельно составленному плану наблюдение, несложный биологический эксперимент, небольшое исследование по установлению особенностей биологического объекта (процесса) изучения, причинно-следственных связей и зависимостей биологических объектов между собой;
- оценивать на применимость и достоверность информацию, полученную в ходе наблюдения и эксперимента;
- самостоятельно формулировать обобщения и выводы по результатам проведённого наблюдения, эксперимента, владеть инструментами оценки достоверности полученных выводов и обобщений;
- прогнозировать возможное дальнейшее развитие биологических процессов и их последствия в аналогичных или сходных ситуациях, а также выдвигать предположения об их развитии в новых условиях и контекстах.

Работа с информацией:

- применять различные методы, инструменты и запросы при поиске и отборе биологической информации или данных из источников с учётом предложенной учебной биологической задачи;
- выбирать, анализировать, систематизировать и интерпретировать биологическую информацию различных видов и форм представления;
- находить сходные аргументы (подтверждающие или опровергающие одну и ту же идею, версию) в различных информационных источниках;
- самостоятельно выбирать оптимальную форму представления информации и иллюстрировать решаемые задачи несложными схемами, диаграммами, иной графикой и их комбинациями;
- оценивать надёжность биологической информации по критериям, предложенным учителем или сформулированным самостоятельно;
- запоминать и систематизировать биологическую информацию.

Универсальные коммуникативные действия

Общение:

- воспринимать и формулировать суждения, выражать эмоции в процессе выполнения практических и лабораторных работ;
- выражать себя (свою точку зрения) в устных и письменных текстах;
- распознавать невербальные средства общения, понимать значение социальных знаков, знать и распознавать предпосылки конфликтных ситуаций и смягчать конфликты, вести переговоры;
- понимать намерения других, проявлять уважительное отношение к собеседнику и в корректной форме формулировать свои возражения;
- в ходе диалога и/или дискуссии задавать вопросы по существу обсуждаемой биологической темы и высказывать идеи, нацеленные на решение биологической задачи и поддержание благожелательности общения;
- сопоставлять свои суждения с суждениями других участников диалога, обнаруживать различие и сходство позиций;
- публично представлять результаты выполненного биологического опыта

(эксперимента, исследования, проекта);

- самостоятельно выбирать формат выступления с учётом задач презентации и особенностей аудитории и в соответствии с ним составлять устные и письменные тексты с использованием иллюстративных материалов.

Совместная деятельность (сотрудничество):

- понимать и использовать преимущества командной и индивидуальной работы при решении конкретной биологической
- проблемы, обосновывать необходимость применения групповых форм взаимодействия при решении поставленной учебной задачи;
- принимать цель совместной деятельности, коллективно строить действия по её достижению: распределять роли, договариваться, обсуждать процесс и результат совместной работы; уметь обобщать мнения нескольких людей, проявлять готовность руководить, выполнять поручения, подчиняться;
- планировать организацию совместной работы, определять свою роль (с учётом предпочтений и возможностей всех участников взаимодействия), распределять задачи между членами команды, участвовать в групповых формах работы (обсуждения, обмен мнениями, мозговые штурмы и иные);
- выполнять свою часть работы, достигать качественного результата по своему направлению и координировать свои действия с другими членами команды;
- оценивать качество своего вклада в общий продукт по критериям, самостоятельно сформулированным участниками взаимодействия; сравнивать результаты с исходной задачей и вклад каждого члена команды в достижение результатов, разделять сферу ответственности и проявлять готовность к предоставлению отчёта перед группой;
- овладеть системой универсальных коммуникативных действий, которая обеспечивает сформированность социальных навыков и эмоционального интеллекта обучающихся.

Универсальные регулятивные действия

Самоорганизация:

- выявлять проблемы для решения в жизненных и учебных ситуациях, используя биологические знания;
- ориентироваться в различных подходах принятия решений (индивидуальное, принятие решения в группе, принятие решений группой);
- самостоятельно составлять алгоритм решения задачи (или его часть), выбирать способ решения учебной биологической задачи с учётом имеющихся ресурсов и собственных возможностей, аргументировать предлагаемые варианты решений;
- составлять план действий (план реализации намеченного алгоритма решения), корректировать предложенный алгоритм с учётом получения новых биологических знаний об изучаемом биологическом объекте;
- делать выбор и брать ответственность за решение.

Самоконтроль (рефлексия):

- владеть способами самоконтроля, самомотивации и рефлексии;
- давать адекватную оценку ситуации и предлагать план её изменения;
- учитывать контекст и предвидеть трудности, которые могут возникнуть при решении учебной биологической задачи, адаптировать решение к меняющимся обстоятельствам;
- объяснять причины достижения (недостижения) результатов деятельности, давать оценку приобретённому опыту, уметь находить позитивное в произошедшей ситуации;
- вносить коррективы в деятельность на основе новых обстоятельств,

изменившихся ситуаций, установленных ошибок, возникших трудностей;
- оценивать соответствие результата цели и условиям.

Эмоциональный интеллект:
- различать, называть и управлять собственными эмоциями и эмоциями других;
- выявлять и анализировать причины эмоций;
- ставить себя на место другого человека, понимать мотивы и намерения другого;
- регулировать способ выражения эмоций.

Принятие себя и других:
- осознанно относиться к другому человеку, его мнению;
- признавать своё право на ошибку и такое же право другого;
- открытость себе и другим;
- осознавать невозможность контролировать всё вокруг;
- овладеть системой универсальных учебных регулятивных действий, которая обеспечивает формирование смысловых установок личности (внутренняя позиция личности), и жизненных навыков личности (управления собой, самодисциплины, устойчивого поведения).

Предметные результаты

5 класс:
- характеризовать биологию как науку о живой природе; называть признаки живого, сравнивать объекты живой и неживой природы;
- перечислять источники биологических знаний; характеризовать значение биологических знаний для современного человека; профессии, связанные с биологией (4—5);
- приводить примеры вклада российских (в том числе В. И. Вернадский, А. Л. Чижевский) и зарубежных (в том числе Аристотель, Теофраст, Гиппократ) учёных в развитие биологии;
- иметь представление о важнейших биологических процессах и явлениях: питание, дыхание, транспорт веществ, раздражимость, рост, развитие, движение, размножение;
- применять биологические термины и понятия (в том числе: живые тела, биология, экология, цитология, анатомия, физиология, биологическая систематика, клетка, ткань, орган, система органов, организм, вирус, движение, питание, фотосинтез, дыхание, выделение, раздражимость, рост, размножение, развитие, среда обитания, природное сообщество, искусственное сообщество) в соответствии с поставленной задачей и в контексте;
- различать по внешнему виду (изображениям), схемам и описаниям доядерные и ядерные организмы; различные биологические объекты: растения, животных, грибы, лишайники, бактерии; природные и искусственные сообщества, взаимосвязи организмов в природном и искусственном сообществах; представителей флоры и фауны природных зон Земли; ландшафты природные и культурные;
- проводить описание организма (растения, животного) по заданному плану; выделять существенные признаки строения и процессов жизнедеятельности организмов, характеризовать организмы как тела живой природы, перечислять особенности растений, животных, грибов, лишайников, бактерий и вирусов;
- раскрывать понятие о среде обитания (водной, наземно-воздушной, почвенной, внутриорганизменной), условиях среды обитания;
- приводить примеры, характеризующие приспособленность организмов к среде обитания, взаимосвязи организмов в сообществах;
- выделять отличительные признаки природных и искусственных сообществ;

- аргументировать основные правила поведения человека в природе и объяснять значение природоохранной деятельности человека; анализировать глобальные экологические проблемы;
- раскрывать роль биологии в практической деятельности человека;
- демонстрировать на конкретных примерах связь знаний биологии со знаниями по математике, предметов гуманитарного цикла, различными видами искусства;
- выполнять практические работы (поиск информации с использованием различных источников; описание организма по заданному плану) и лабораторные работы (работа с микроскопом; знакомство с различными способами измерения и сравнения живых объектов);
- применять методы биологии (наблюдение, описание, классификация, измерение, эксперимент): проводить наблюдения за организмами, описывать биологические объекты, процессы и явления; выполнять биологический рисунок и измерение биологических объектов;
- владеть приёмами работы с лупой, световым и цифровым микроскопами при рассматривании биологических объектов;
- соблюдать правила безопасного труда при работе с учебным и лабораторным оборудованием, химической посудой в соответствии с инструкциями на уроке, во внеурочной деятельности;
- использовать при выполнении учебных заданий научно-популярную литературу по биологии, справочные материалы, ресурсы Интернета;
- создавать письменные и устные сообщения, грамотно используя понятийный аппарат изучаемого раздела биологии.

6 класс:

- характеризовать ботанику как биологическую науку, её разделы и связи с другими науками и техникой;
- приводить примеры вклада российских (в том числе В. В. Докучаев, К. А. Тимирязев, С. Г. Навашин) и зарубежных учёных (в том числе Р. Гук, М. Мальпиги) в развитие наук о растениях;
- применять биологические термины и понятия (в том числе: ботаника, растительная клетка, растительная ткань, органы растений, система органов растения: корень, побег почка, лист, видоизменённые органы, цветок, плод, семя, растительный организм, минеральное питание, фотосинтез, дыхание, рост, развитие, размножение, клон, раздражимость) в соответствии с поставленной задачей и в контексте;
- описывать строение и жизнедеятельность растительного организма (на примере покрытосеменных или цветковых): поглощение воды и минеральное питание, фотосинтез, дыхание, транспорт веществ, рост, размножение, развитие; связь строения вегетативных и генеративных органов растений с их функциями;
- различать и описывать живые и гербарные экземпляры растений по заданному плану, части растений по изображениям, схемам, моделям, муляжам, рельефным таблицам;
- характеризовать признаки растений, уровни организации растительного организма, части растений: клетки, ткани, органы, системы органов, организм;
- сравнивать растительные ткани и органы растений между собой;
- выполнять практические и лабораторные работы по морфологии и физиологии растений, в том числе работы с микроскопом с постоянными (фиксированными) и временными микро- препаратами, исследовательские работы с использованием приборов и инструментов цифровой лаборатории;
- характеризовать процессы жизнедеятельности растений: поглощение воды и минеральное питание, фотосинтез, дыхание, рост, развитие, способы естественного и искусственного вегетативного размножения; семенное размножение (на примере

покрытосеменных, или цветковых);

- выявлять причинно-следственные связи между строением и функциями тканей и органов растений, строением и жизнедеятельностью растений;
- классифицировать растения и их части по разным основаниям;
- объяснять роль растений в природе и жизни человека: значение фотосинтеза в природе и в жизни человека; биологическое и хозяйственное значение видоизменённых побегов; хозяйственное значение вегетативного размножения;
- применять полученные знания для выращивания и размножения культурных растений;
- использовать методы биологии: проводить наблюдения за растениями, описывать растения и их части, ставить простейшие биологические опыты и эксперименты;
- соблюдать правила безопасного труда при работе с учебным и лабораторным оборудованием, химической посудой в соответствии с инструкциями на уроке и во внеурочной деятельности;
- демонстрировать на конкретных примерах связь знаний биологии со знаниями по математике, географии, технологии, предметов гуманитарного цикла, различными видами искусства;
- владеть приёмами работы с биологической информацией: формулировать основания для извлечения и обобщения информации из двух источников; преобразовывать информацию из одной знаковой системы в другую;
- создавать письменные и устные сообщения, грамотно используя понятийный аппарат изучаемого раздела биологии.

7 класс:

- характеризовать принципы классификации растений, основные систематические группы растений (водоросли, мхи, плауны, хвощи, папоротники, голосеменные, покрытосеменные или цветковые);
- приводить примеры вклада российских (в том числе Н. И. Вавилов, И. В. Мичурин) и зарубежных (в том числе К. Линней, Л. Пастер) учёных в развитие наук о растениях, грибах, лишайниках, бактериях;
- применять биологические термины и понятия (в том числе: ботаника, экология растений, микология, бактериология, систематика, царство, отдел, класс, семейство, род, вид, жизненная форма растений, среда обитания, растительное сообщество, высшие растения, низшие растения, споровые растения, семенные растения, водоросли, мхи, плауны, хвощи, папоротники, голосеменные, покрытосеменные, бактерии, грибы, лишайники) в соответствии с поставленной задачей и в контексте;
- различать и описывать живые и гербарные экземпляры растений, части растений по изображениям, схемам, моделям, муляжам, рельефным таблицам; грибы по изображениям, схемам, муляжам; бактерии по изображениям;
- выявлять признаки классов покрытосеменных или цветковых, семейств двудольных и однодольных растений;
- определять систематическое положение растительного организма (на примере покрытосеменных, или цветковых) с помощью определительной карточки;
- выполнять практические и лабораторные работы по систематике растений, микологии и микробиологии, в том числе работы с микроскопом с постоянными (фиксированными) и временными микропрепаратами, исследовательские работы с использованием приборов и инструментов цифровой лаборатории;
- выделять существенные признаки строения и жизнедеятельности растений, бактерий, грибов, лишайников;
- проводить описание и сравнивать между собой растения, грибы, лишайники, бактерии по заданному плану; делать выводы на основе сравнения;
- описывать усложнение организации растений в ходе эволюции растительного мира

на Земле;

- выявлять черты приспособленности растений к среде обитания, значение экологических факторов для растений;
- характеризовать растительные сообщества, сезонные и поступательные изменения растительных сообществ, растительность (растительный покров) природных зон Земли;
- приводить примеры культурных растений и их значение в жизни человека; понимать причины и знать меры охраны растительного мира Земли;
- раскрывать роль растений, грибов, лишайников, бактерий в природных сообществах, в хозяйственной деятельности человека и его повседневной жизни;
- демонстрировать на конкретных примерах связь знаний биологии со знаниями по математике, физике, географии, технологии, литературе, и технологии, предметов гуманитарного цикла, различными видами искусства;
- использовать методы биологии: проводить наблюдения за растениями, бактериями, грибами, лишайниками, описывать их; ставить простейшие биологические опыты и эксперименты;
- соблюдать правила безопасного труда при работе с учебным и лабораторным оборудованием, химической посудой в соответствии с инструкциями на уроке и во внеурочной деятельности;
- владеть приёмами работы с биологической информацией: формулировать основания для извлечения и обобщения информации из нескольких (2—3) источников; преобразовывать информацию из одной знаковой системы в другую;
- создавать письменные и устные сообщения, грамотно используя понятийный аппарат изучаемого раздела биологии, сопровождать выступление презентацией с учётом особенностей аудитории сверстников.

8 класс:

- характеризовать зоологию как биологическую науку, её разделы и связь с другими науками и техникой;
- характеризовать принципы классификации животных, вид как основную систематическую категорию, основные систематические группы животных (простейшие, кишечнополостные, плоские, круглые и кольчатые черви; членистоногие, моллюски, хордовые);
- приводить примеры вклада российских (в том числе А. О. Ковалевский, К. И. Скрябин) и зарубежных (в том числе А. Левенгук, Ж. Кювье, Э. Геккель) учёных в развитие наук о животных;
- применять биологические термины и понятия (в том числе: зоология, экология животных, этология, палеозоология, систематика, царство, тип, отряд, семейство, род, вид, животная клетка, животная ткань, орган животного, системы органов животного, животный организм, питание, дыхание, рост, развитие, кровообращение, выделение, опора, движение, размножение, партеногенез, раздражимость, рефлекс, органы чувств, поведение, среда обитания, природное сообщество) в соответствии с поставленной задачей и в контексте;
- раскрывать общие признаки животных, уровни организации животного организма: клетки, ткани, органы, системы орга нов, организм;
- сравнивать животные ткани и органы животных между собой;
- описывать строение и жизнедеятельность животного организма: опору и движение, питание и пищеварение, дыхание и транспорт веществ, выделение, регуляцию и поведение, рост, размножение и развитие;
- характеризовать процессы жизнедеятельности животных изучаемых систематических групп: движение, питание, дыхание, транспорт веществ, выделение, регуляцию, поведение, рост, развитие, размножение;

- выявлять причинно-следственные связи между строением, жизнедеятельностью и средой обитания животных изучаемых систематических групп;
- различать и описывать животных изучаемых систематических групп, отдельные органы и системы органов по схемам, моделям, муляжам, рельефным таблицам; простейших — по изображениям;
- выявлять признаки классов членистоногих и хордовых; отрядов насекомых и млекопитающих;
- выполнять практические и лабораторные работы по морфологии, анатомии, физиологии и поведению животных, в том числе работы с микроскопом с постоянными (фиксированными) и временными микропрепаратами, исследовательские
- работы с использованием приборов и инструментов цифровой лаборатории;
- сравнивать представителей отдельных систематических групп животных и делать выводы на основе сравнения;
- классифицировать животных на основании особенностей строения;
- описывать усложнение организации животных в ходе эволюции животного мира на Земле;
- выявлять черты приспособленности животных к среде обитания, значение экологических факторов для животных;
- выявлять взаимосвязи животных в природных сообществах, цепи питания;
- устанавливать взаимосвязи животных с растениями, грибами, лишайниками и бактериями в природных сообществах;
- характеризовать животных природных зон Земли, основные закономерности распространения животных по планете;
- раскрывать роль животных в природных сообществах;
- раскрывать роль домашних и непродуктивных животных в жизни человека; роль промысловых животных в хозяйственной деятельности человека и его повседневной жизни; объяснять значение животных в природе и жизни человека;
- понимать причины и знать меры охраны животного мира Земли;
- демонстрировать на конкретных примерах связь знаний биологии со знаниями по математике, физике, химии, географии, технологии, предметов гуманитарного циклов, различными видами искусства;
- использовать методы биологии: проводить наблюдения за животными, описывать животных, их органы и системы органов; ставить простейшие биологические опыты и эксперименты;
- соблюдать правила безопасного труда при работе с учебным и лабораторным оборудованием, химической посудой в соответствии с инструкциями на уроке и во внеурочной деятельности;
- владеть приёмами работы с биологической информацией: формулировать основания для извлечения и обобщения информации из нескольких (3—4) источников; преобразовывать информацию из одной знаковой системы в другую;
- создавать письменные и устные сообщения, грамотно используя понятийный аппарат изучаемого раздела биологии, сопровождать выступление презентацией с учётом особенностей аудитории сверстников.

9 класс:

- характеризовать науки о человеке (антропологию, анатомию, физиологию, медицину, гигиену, экологию человека, психологию) и их связи с другими науками и техникой;
- объяснять положение человека в системе органического мира, его происхождение; отличия человека от животных; приспособленность к различным экологическим факторам (человеческие расы и адаптивные типы людей); родство человеческих рас;

- приводить примеры вклада российских (в том числе И. М. Сеченов, И. П. Павлов, И. И. Мечников, А. А. Ухтомский, П. К. Анохин) и зарубежных (в том числе У. Гарвей, К. Бернар, Л. Пастер, Ч. Дарвин) учёных в развитие представлений о происхождении, строении, жизнедеятельности, поведении, экологии человека;
- применять биологические термины и понятия (в том числе: цитология, гистология, анатомия человека, физиология человека, гигиена, антропология, экология человека, клетка, ткань, орган, система органов, питание, дыхание, кровообращение, обмен веществ и превращение энергии, движение, выделение, рост, развитие, поведение, размножение, раздражимость, регуляция, гомеостаз, внутренняя среда, иммунитет) в соответствии с поставленной задачей и в контексте;
- проводить описание по внешнему виду (изображению), схемам общих признаков организма человека, уровней его организации: клетки, ткани, органы, системы органов, организм;
- сравнивать клетки разных тканей, групп тканей, органы, системы органов человека; процессы жизнедеятельности организма человека, делать выводы на основе сравнения;
- различать биологически активные вещества (витамины, ферменты, гормоны), выявлять их роль в процессе обмена веществ и превращения энергии;
- характеризовать биологические процессы: обмен веществ и превращение энергии, питание, дыхание, выделение, транспорт веществ, движение, рост, регуляция функций, иммунитет, поведение, развитие, размножение человека;
- выявлять причинно-следственные связи между строением клеток, органов, систем органов организма человека и их функциями; между строением, жизнедеятельностью и средой обитания человека;
- применять биологические модели для выявления особенностей строения и функционирования органов и систем органов человека;
- объяснять нейрогуморальную регуляцию процессов жизнедеятельности организма человека;
- характеризовать и сравнивать безусловные и условные рефлексы; наследственные и ненаследственные программы поведения; особенности высшей нервной деятельности человека; виды потребностей, памяти, мышления, речи, темпераментов, эмоций, сна; структуру функциональных систем организма, направленных на достижение полезных приспособительных результатов;
- различать наследственные и ненаследственные (инфекционные, неинфекционные) заболевания человека; объяснять значение мер профилактики в предупреждении заболеваний человека;
- выполнять практические и лабораторные работы по морфологии, анатомии, физиологии и поведению человека, в том числе работы с микроскопом с постоянными (фиксированными) и временными микропрепаратами, исследовательские работы с использованием приборов и инструментов цифровой лаборатории;
- решать качественные и количественные задачи, используя основные показатели здоровья человека, проводить расчёты и оценивать полученные значения;
- называть и аргументировать основные принципы здорового образа жизни, методы защиты и укрепления здоровья человека: сбалансированное питание, соблюдение правил личной гигиены, занятия физкультурой и спортом, рациональная организация труда и полноценного отдыха, позитивное эмоционально-психическое состояние;
- использовать приобретённые знания и умения для соблюдения здорового образа жизни, сбалансированного питания, физической активности, стрессоустойчивости, для исключения вредных привычек, зависимостей;

- владеть приёмами оказания первой помощи человеку при потере сознания, солнечном и тепловом ударе, отравлении, утоплении, кровотечении, травмах мягких тканей, костей скелета, органов чувств, ожогах и отморожениях;
- демонстрировать на конкретных примерах связь знаний наук о человеке со знаниями предметов естественно-научного и гуманитарного циклов, различных видов искусства; технологии, ОБЖ, физической культуры;
- использовать методы биологии: наблюдать, измерять, описывать организм человека и процессы его жизнедеятельности;
- проводить простейшие исследования организма человека и объяснять их результаты;
- соблюдать правила безопасного труда при работе с учебным и лабораторным оборудованием, химической посудой в соответствии с инструкциями на уроке и во внеурочной деятельности;
- владеть приёмами работы с биологической информацией: формулировать основания для извлечения и обобщения информации из нескольких (4—5) источников; преобразовывать информацию из одной знаковой системы в другую;
- создавать письменные и устные сообщения, грамотно используя понятийный аппарат изученного раздела биологии, сопровождать выступление презентацией с учётом особенностей аудитории сверстников.

ТЕМАТИЧЕСКОЕ ПЛАНИРОВАНИЕ

5 КЛАСС

Тематические блоки, темы	Номер и тема урока	Количество часов	Основные виды деятельности обучающихся	Электронные (цифровые) образовательные ресурсы	Контроль
Биология – наука о живой природе	1. Понятие о жизни. Признаки живого. 2. Биология – система наук о живой природе. 3. Кабинет биологии. Правила поведения и работы в кабинете с биологическими приборами и инструментами. Л.р. №1 «Изучение лабораторного оборудования: термометры, весы, чашки Петри, пробирки, мензурки. Правила работы с оборудованием в школьном кабинете». 4. Биологические термины, понятия, символы. Источники биологических знаний.	4	Ознакомление с объектами изучения биологии, её разделами. Применение биологических терминов и понятий: живые тела, биология, экология, цитология, анатомия, физиология и др. Раскрытие роли биологии в практической деятельности людей, значения различных организмов в жизни человека. Обсуждение признаков живого. Сравнение объектов живой и неживой природы. Ознакомление с правилами работы с биологическим оборудованием в кабинете. Обоснование правил поведения в природе	Урок «Биология – наука о живой природе» (РЭШ) https://resh.edu.ru/subject/lesson/7842/start/311133/ Видеоурок «Наука о живой природе» (Инфоурок) https://iu.ru/video-lessons/b64795e0-46d7-4f46-9c5a-4b7b5917f4ff Видеоурок «Свойства живого» (Инфоурок) https://iu.ru/video-lessons/e136ad5b-ca78-4aae-b6af-fec3879d315d	Письменный контроль; Тестирование;
Методы изучения живой природы	5-6. Научные методы изучения живой природы: наблюдение, эксперимент, описание, измерение, классификация. 7. Устройство увеличительных приборов: лупы и микроскопа. Правила работы с увеличительными приборами.	6	Ознакомление с методами биологической науки: наблюдение, эксперимент, классификация, измерение и описывание. Ознакомление с правилами работы с увеличительными приборами. Проведение элементарных экспериментов и наблюдений на	Урок «Методы изучения биологии» (РЭШ) https://resh.edu.ru/subject/lesson/7843/start/311167/ Урок «Увеличительные приборы» (РЭШ) https://resh.edu.ru/subject/lesson/7846/start/272132/	Устный опрос;

	8. Л.р. №2 «Ознакомление с устройством лупы, светового микроскопа, правила работы с ними». 9. Л.р. №3 «Ознакомление с растительными и животными клетками томата и арбуза (натуральные препараты), инфузории туфельки и гидры (готовые микропрепараты) с помощью лупы и светового микроскопа». 10. Экскурсия или видеоэкскурсия «Овладение методами изучения живой природы – наблюдением и экспериментом».		примерах растений (гелиотропизм и геотропизм) и одноклеточных животных (фототаксис и хемотаксис) и др. с описанием целей, выдвижением гипотез (предположений), получения новых фактов. Описание и интерпретация данных с целью обоснования выводов	Видеоурок «Методы изучения природы» (Инфоурок) https://iu.ru/video-lessons/7388b6bd-98de-47e5-9de9-8e21c959472b	
Организмы – тела живой природы	11. Понятие об организме. Доядерные и ядерные организмы. 12. Клетка и её открытие. Клеточное строение организмов. 13. Строение клетки под световым микроскопом: клеточная оболочка, цитоплазма, ядро. Л.р. №4 «Изучение клеток кожицы чешуи лука под лупой и микроскопом (на примере самостоятельно приготовленного микропрепарата)». 14. Одноклеточные и многоклеточные организмы. Клетки, ткани, органы, системы органов. 15. Жизнедеятельность	8	Определение по внешнему виду (изображениям), схемам и описание доядерных и ядерных организмов. Установление взаимосвязей между особенностями строения и функциями клеток и тканей, органов и систем органов. Аргументирование доводов о клетке как единице строения и жизнедеятельности организмов. Выявление сущности жизненно важных процессов у организмов разных царств: питание, дыхание, выделение, их сравнение. Обоснование роли раздражимости клеток. Сравнение свойств организмов:	Урок «Разнообразие живой природы» (РЭШ) https://resh.edu.ru/subject/lesson/7844/start/311201/ Урок «Химический состав клетки» (РЭШ) https://resh.edu.ru/subject/lesson/7847/start/311235/ Урок «Строение клетки» (РЭШ) https://resh.edu.ru/subject/lesson/7848/start/311268/ Урок «Единство живого. Сравнение строения клеток различных организмов» (РЭШ) https://resh.edu.ru/subject/lesson/7850/start/311367/ Урок «Организм – единое целое»	Письменный контроль;

	организмов. Особенности строения и процессов жизнедеятельности у растений, животных, бактерий и грибов. 16. Свойства организмов: питание, дыхание, выделение, движение, размножение, развитие, раздражимость, приспособленность. Организм – единое целое. Л.р. №5 «Наблюдение за потреблением воды растением». 17.Разнообразие организмов и их классификация (таксоны в биологии: царства, типы (отделы), классы, отряды (порядки), семейства, роды, виды. Л.р. №6 «Ознакомление с принципами систематики организмов». 18. Бактерии и вирусы как формы жизни. Значение бактерий и вирусов в природе и в жизни человека.		движения, размножения, развития. Анализ причин разнообразия организмов. Классифицирование организмов. Выявление существенных признаков вирусов: паразитизм, большая репродуктивная способность, изменчивость. Исследование и сравнение растительных, животных клеток и тканей	(РЭШ) https://resh.edu.ru/subject/lesson/6770/start/296014/ Урок «Классификация организмов» (РЭШ) https://resh.edu.ru/subject/lesson/7851/start/311399/ Урок «Строение и многообразие бактерий» (РЭШ) https://resh.edu.ru/subject/lesson/7852/start/268551/ Урок «Роль бактерий в природе и жизни человека» (internetурок) https://interneturok.ru/lesson/biology/5-klass/tsarstvo-bakterii/rol-bakteriy-v-prirode-i-zhizni-cheloveka	
Организмы и среда обитания	19. Понятие о среде обитания. Водная, наземно-воздушная, почвенная, внутриорганизменная среды обитания. 20. Представители сред обитания. Особенности сред обитания организмов. 21. Приспособления организмов к среде обитания.	5	Раскрытие сущности терминов: среда жизни, факторы среды. Выявление существенных признаков сред обитания: водной, наземно-воздушной, почвенной, организменной. Установление взаимосвязей между распространением организмов в разных средах обитания и	Урок «Три среды обитания» (РЭШ) https://resh.edu.ru/subject/lesson/459/ Урок «Среды обитания организмов. Знакомство с организмами различных сред обитания» (internetурок) https://interneturok.ru/lesson/biology	Устный опрос;

	Л. р. №7 «Выявление приспособлений организмов к среде обитания (на конкретных примерах)». 22. Сезонные изменения в жизни организмов. 23. Экскурсия или видеоэкскурсия «Растительный и животный мир родного края».		приспособленностью к ним. Объяснение появления приспособлений к среде обитания: обтекаемая форма тела, наличие чешуи и плавников у рыб, крепкий крючковидный клюв и острые, загнутые когти у хищных птиц и др. Сравнение внешнего вида организмов на натуральных объектах, по таблицам, схемам, описаниям	/5-klass/vvedenie/sredy-obitaniya-organizmov?block=player Видеоурок «Среды жизни планеты Земля» (Инфоурок) https://iu.ru/video-lessons/f3463f8b-86eb-4c53-a704-0af562958af4 Видеоурок «Приспособления организмов к жизни в природе» (Инфоурок) https://iu.ru/video-lessons/c019731a-6215-433c-acae-c8f790d0e122	
Природные сообщества	24. Понятие о природном сообществе. Взаимосвязи организмов в природных сообществах. 25. Производители, потребители и разрушители органических веществ в природных сообществах. 26. Примеры природных сообществ (лес, пруд, озеро и др.). 27. Искусственные сообщества, их отличительные признаки от природных сообществ. Л.р. №8 «Изучение искусственных сообществ и их обитателей (на примере аквариума и др.)». 28. Природные зоны Земли, их обитатели. Флора и фауна природных зон. Ландшафты: природные и культурные. 29.Экскурсия или видеоэкскурсия	7	Раскрытие сущности терминов: природное и искусственное сообщество, цепи и сети питания. Анализ групп организмов в природных сообществах: производители, потребители, разрушители органических веществ. Выявление существенных признаков природных сообществ организмов (лес, пруд, озеро и т. д.). Анализ искусственного и природного сообществ, выявление их отличительных признаков. Исследование жизни организмов по сезонам, зависимость сезонных явлений от факторов неживой природы	Урок «Природные сообщества» (РЭШ) https://resh.edu.ru/subject/lesson/1064/ Урок «Природные зоны Земли» (РЭШ) https://resh.edu.ru/subject/lesson/560/ Видеоурок «Природные сообщества» (Инфоурок) https://iu.ru/video-lessons/08c5cef6-f4f8-4abe-8202-d6a7f1c31bd5	Письменный контроль; Устный опрос; ВПР

	«Изучение природных сообществ (на примере леса, озера, пруда, луга и др.)». «Изучение сезонных явлений в жизни природных сообществ». **30.Проверочная работа «Биология-наука о живой природе. Живые организмы»**				
Живая природа и человек	31. Влияние хозяйственной деятельности людей на природу. 32. Глобальные экологические проблемы. Загрязнение воздушной и водной оболочек Земли, потери почв, их предотвращение. 33. Пути сохранения биологического разнообразия. Охраняемые территории (заповедники, заказники, национальные парки, памятники природы). Красная книга РФ. 34. П.р. №1 «Проведение акции по уборке мусора в ближайшем лесу, парке, сквере или на пришкольной территории».	4	Анализ и оценивание влияния хозяйственной деятельности людей на природу. Аргументирование введения рационального природопользования и применение безотходных технологий (утилизация отходов производства и бытового мусора). Определение роли человека в природе, зависимости его здоровья от состояния окружающей среды. Обоснование правил поведения человека в природе	Урок «Жизнь под угрозой» (РЭШ) https://resh.edu.ru/subject/lesson/542/ Урок «Не станет ли Земля пустыней?» (РЭШ) https://resh.edu.ru/subject/lesson/658/ Видеоурок «Как человек изменял природу» (Инфоурок) https://iu.ru/video-lessons/459febd0-3ac9-43bd-a583-0c3aae729335 Видеоурок «Важность охраны живого мира планеты» (Инфоурок) https://iu.ru/video-lessons/5c4ae6cd-2def-4109-9117-e1103bcd8827 Видеоурок «Экологические проблемы России» (Инфоурок) https://iu.ru/video-lessons/b7c2d15c-15c3-4f67-9cc3-100773cebbfa Видеоурок «Заповедники и национальные парки» (Инфорурок) https://iu.ru/video-lessons/a954d37c-5049-410b-8450-394a508167c1	Устный опрос;

КРИТЕРИИ ОЦЕНИВАНИЯ

Оценивание устного ответа обучающихся

Высокий уровень - отметка «5» ставится в случае:

1. Знания, понимания, глубины усвоения обучающимся всего объѐма программного материала.

2. Умения выделять главные положения в изученном материале, на основании фактов и примеров обобщать, делать выводы, устанавливать межпредметные и внутрипредметные связи, творчески применяет полученные знания в незнакомой ситуации.

3. Отсутствие ошибок и недочѐтов при воспроизведении изученного материала, при устных ответах устранение отдельных неточностей с помощью дополнительных вопросов учителя, соблюдение культуры устной речи.

Повышенный уровень - отметка «4»:

1. Знание всего изученного программного материала.

2. Умений выделять главные положения в изученном материале, на основании фактов и примеров обобщать, делать выводы, устанавливать внутрипредметные связи, применять полученные знания на практике.

3. Незначительные (негрубые) ошибки и недочѐты при воспроизведении изученного материала, соблюдение основных правил культуры устной речи.

Базовый уровень - отметка «3» (уровень представлений, сочетающихся с элементами научных понятий):

1. Знание и усвоение материала на уровне минимальных требований программы, затруднение при самостоятельном воспроизведении, необходимость незначительной помощи преподавателя.

2. Умение работать на уровне воспроизведения, затруднения при ответах на видоизменѐнные вопросы.

3. Наличие грубой ошибки, нескольких негрубых при воспроизведении изученного материала, незначительное несоблюдение основных правил культуры устной речи.

Пониженный уровень - отметка «2»:

1. Знание и усвоение материала на уровне ниже минимальных требований программы, отдельные представления об изученном материале.

2. Отсутствие умений работать на уровне воспроизведения, затруднения при ответах на стандартные вопросы.

3. Наличие нескольких грубых ошибок, большого числа негрубых при воспроизведении изученного материала, значительное несоблюдение основных правил культуры устной речи.

Оценка выполнения практических (лабораторных) работ

Отметка «5» ставится, если ученик:

1) правильно определил цель опыта;

2) выполнил работу в полном объеме с соблюдением необходимой последовательности проведения опытов и измерений;

3) самостоятельно и рационально выбрал и подготовил для опыта необходимое оборудование, все опыты провел в условиях и режимах, обеспечивающих получение результатов и выводов с наибольшей точностью;

4) научно грамотно, логично описал наблюдения и сформулировал выводы из опыта. В представленном отчете правильно и аккуратно выполнил все записи, таблицы, рисунки, графики, вычисления и сделал выводы;

5) проявляет организационно-трудовые умения (поддерживает чистоту рабочего места и порядок на столе, экономно использует расходные материалы).

6) эксперимент осуществляет по плану с учетом техники безопасности и правил работыс материалами и оборудованием.

Отметка «4» ставится, если ученик выполнил требования к оценке "5", но:

1. опыт проводил в условиях, не обеспечивающих достаточной точности измерений;

2. или было допущено два-три недочета;
3. или не более одной негрубой ошибки и одного недочета,
4. или эксперимент проведен не полностью;
5. или в описании наблюдений из опыта допустил неточности, выводы сделал неполные.

Отметка «3» ставится, если ученик:

1. правильно определил цель опыта; работу выполняет правильно не менее чем наполовину, однако объѐм выполненной части таков, что позволяет получить правильные результаты и выводы по основным, принципиально важным задачам работы;
2. или подбор оборудования, объектов, материалов, а также работы по началу опыта провел с помощью учителя; или в ходе проведения опыта и измерений были допущены ошибки в описании наблюдений, формулировании выводов;
3. опыт проводился в нерациональных условиях, что привело к получению результатов с большей погрешностью; или в отчѐте были допущены в общей сложности не более двух ошибок (в записях единиц, измерениях, в вычислениях, графиках, таблицах, схемах, и т.д.) не принципиального для данной работы характера, но повлиявших на результат выполнения;
4. допускает грубую ошибку в ходе эксперимента (в объяснении, в оформлении работы, в соблюдении правил техники безопасности при работе с материалами и оборудованием), которая исправляется по требованию учителя.

Отметка «2» ставится, если ученик:

1. не определил самостоятельно цель опыта; выполнил работу не полностью, не подготовил нужное оборудование и объем выполненной части работы не позволяет сделать правильных выводов;
2. или опыты, измерения, вычисления, наблюдения производились неправильно;
3. или в ходе работы и в отчете обнаружились в совокупности все недостатки, отмеченные в требованиях к оценке «3»
4. допускает две (и более) грубые ошибки в ходе эксперимента, в объяснении, в оформлении работы, в соблюдении правил техники безопасности при работе с веществами и оборудованием, которые не может исправить даже по требованию учителя.

Оценка самостоятельных письменных работ

Отметка «5» ставится, если ученик

1. выполнил работу без ошибок и недочетов;

2 допустил не более одного недочета.

Отметка «4» ставится, если ученик выполнил работу полностью, но допустил в ней:

1. не более одной негрубой ошибки и одного недочета;
2. или не более двух недочетов.

Отметка «3» ставится, если ученик правильно выполнил не менее 2/3 работы или допустил:

1. не более двух грубых ошибок;
2. или не более одной грубой и одной негрубой ошибки и одного недочета;
3. или не более двух-трех негрубых ошибок;
4. или одной негрубой ошибки и трех недочетов;
5. или при отсутствии ошибок, но при наличии четырех-пяти недочетов.

Отметка «2» ставится, если ученик:

1. допустил число ошибок и недочетов превосходящее норму, при которой может быть выставлена отметка «3»;
2. или если правильно выполнил менее половины работы.

Оценка выполнения тестовых заданий

Задания с выбором ответа (закрытый тест), задания «дополните предложение» (открытый тест) оценивается в один и два балла соответственно.

Критерии оценок:

высокий уровень - «5»: 80 - 100 % от общего числа баллов;

повышенный уровень - «4»: 70 - 79 %;
базовый уровень - «3»: 50 - 69 %;
пониженный уровень - «2»: 30 - 49%;
низкий уровень - «1»: менее 30%.

КОНТРОЛЬНО-ИЗМЕРИТЕЛЬНЫЕ МАТЕРИАЛЫ

Проверочная работа «Биология-наука о живой природе. Живые организмы» проводится в форме ВПР. На выполнение работы по биологии даётся 45 минут. Работа включает в себя10 заданий.

Выполнение работы оценивается в соответствии с рекомендациями ФИОКО.

Максимальный первичный балл − 29.

Рекомендации по переводу первичных баллов в отметки по пятибалльной шкале

Отметка по пятибалльной шкале	«2»	«3»	«4»	«5»
Первичные баллы	0–11	12–17	18–23	24–29

Рабочая программа
учебного предмета
«Основы духовно-нравственной культуры народов России»
уровень основного общего образования
(срок реализации – 1 год, 34 часа)

ПОЯСНИТЕЛЬНАЯ ЗАПИСКА

Рабочая программа учебного предмета «Основы духовно-нравственной культуры народов России» (ОДНКНР) на уровне основного общего образования составлена в соответствии с Федеральными государственными образовательными стандартами основного общего образования, утверждённому приказом Министерства просвещения Российской Федерации от 31.05.2021 №287 и основной образовательной программы основного общего образования МБОУ Светлянской СОШ с учетом рабочей программы воспитания.

Содержание рабочей программы по ОДНКНР распределено с учётом проверяемых требований к результатам освоения учебного курса, выносимым на промежуточную аттестацию.

ОБЩАЯ ХАРАКТЕРИСТИКА УЧЕБНОГО ПРЕДМЕТА «Основы духовно-нравственной культуры народов России»

Программа по предметной области «Основы духовно-нравственной культуры народов России» (далее – ОДНКНР) составлена в соответствии с:

- требованиями Федерального государственного образовательного стандарта основного общего образования (ФГОС ООО) (утверждён приказом Министерства просвещения Российской Федерации от 31 мая 2021 г. № 287);
- требованиями к результатам освоения программы основного общего образования (личностным, метапредметным, предметным);
- основными подходами к развитию и формированию универсальных учебных действий (УУД) для основного общего образования.

В программе по данному курсу соблюдается преемственность с Федеральным государственным образовательным стандартом начального общего образования, а также учитываются возрастные и психологические особенности обучающихся на уровне основного общего образования, необходимость формирования межпредметных связей. Также в программе учитывается, что данная дисциплина носит культурологический и воспитательный характер, что позволяет утверждать, что именно духовно- нравственное развитие обучающихся в духе общероссийской гражданской идентичности на основе традиционных российских духовно-нравственных ценностей – важнейший результат обучения ОДНКНР.

Сохранение традиционных российских духовно-нравственных ценностей как значимой части культурного и исторического наследия народов России – один из ключевых национальных приоритетов Российской Федерации, способствующих дальнейшей гуманизации и развитию российского общества, формированию гражданской идентичности у подрастающих поколений.

Согласно Стратегии национальной безопасности Российской Федерации (утверждена указом Президента Российской Федерации от 2 июля 2021 г. № 400, пункт 91), к традиционным российским духовно-нравственным ценностям относятся жизнь, достоинство, права и свободы человека, патриотизм, гражданственность, служение Отечеству и ответственность за его судьбу, высокие нравственные идеалы, крепкая семья, созидательный труд, приоритет духовного над материальным, гуманизм, милосердие, справедливость, коллективизм, взаимопомощь и взаимоуважение, историческая память и преемственность поколений, единство народов России. Именно традиционные российские духовно-нравственные ценности объединяют Россию как многонациональное и многоконфессиональное государство, лежат в основе представлений о гражданской идентичности как ключевом ориентире духовно-нравственного развития обучающихся.

Центральная идея гражданской идентичности – образ будущего нашей страны, который формируется с учётом национальных и стратегических приоритетов российского общества, культурно-исторических традиций всех народов России, духовно-нравственных ценностей, присущих ей на протяжении всей её истории.

В процессе изучения курса ОДНКНР школьники получают возможность систематизировать, расширять и углублять полученные в рамках общественно-научных дисциплин знания и представления о структуре и закономерностях развития социума, о прошлом и настоящем родной страны, находить в истории российского общества существенные связи с традиционной духовно-нравственной культурой России, определять свою идентичность как члена семьи, школьного коллектива, региональной общности, гражданина страны с опорой на традиционные духовно-нравственные ценности.

Не менее важно отметить, что данный курс формируется и преподаётся в соответствии с принципами культурологичности и культуросообразности, научности содержания и подхода к отбору информации, соответствия требованиям возрастной педагогики и психологии.

В процессе изучения курса обучающиеся получают представление о существенных взаимосвязях между материальной и духовной культурой, обусловленности культурных реалий современного общества его духовно-нравственным обликом. Изучаются основные компоненты культуры, её специфические инструменты самопрезентации, исторические и современные особенности духовно-нравственного развития народов России.

Содержание курса направлено на формирование нравственного идеала, гражданской идентичности личности обучающегося и воспитание патриотических чувств к Родине (осознание себя как гражданина своего Отечества), формирование исторической памяти.

Материал курса представлен через актуализацию макроуровня (Россия в целом как многонациональное, поликонфессиональное государство, с едиными для всех законами, общероссийскими духовно-нравственными и культурными ценностями) на микроуровне (собственная идентичность, осознанная как часть малой Родины, семьи и семейных традиций, этнической и религиозной истории, к которой принадлежит обучающийся как личность).

Принцип культурологичности в преподавании означает важность культурологического, а не конфессионального подхода, отсутствие культурной, этнической, религиозной ангажированности в содержании предмета и его смысловых акцентах.

Принцип научности подходов и содержания в преподавании данногопредмета означает важность терминологического единства, необходимость освоения основных научных подходов к рассмотрению культуры и усвоению научной терминологии для понимания культурообразующих элементов и формирования познавательного интереса к этнокультурным и религиозным феноменам.

Принцип соответствия требованиямвозрастной педагогики и психологии включает отбор тем и содержания курса согласно приоритетным зонам ближайшего развития для 5 класса, когнитивным способностям и социальным потребностям обучающихся, содержанию гуманитарных и общественно-научных учебных предметов.

Принцип формирования гражданского самосознания и общероссийской гражданской идентичности обучающихся в процессе изучения курса предметной области ОДНКНР включает осознание важности наднационального и надконфессионального гражданского единства народов России как основополагающего элемента в воспитании патриотизма и любви к Родине. Данный принцип реализуется через поиск объединяющих черт в духовно-нравственной жизни народов России, их культуре, религии и историческом развитии.

ЦЕЛИ ИЗУЧЕНИЯ УЧЕБНОГО ПРЕДМЕТА «Основы духовно-нравственной культуры народов России»

- формирование общероссийской гражданской идентичности обучающихся через изучение культуры (единого культурного пространства) России в контексте процессов этноконфессионального согласия и взаимодействия, взаимопроникновенияи мирного сосуществования народов, религий, национальных культур;

- создание условий для становления у обучающихся мировоззрения на основе традиционных российских духовно-нравственных ценностей, ведущих к осознанию своей принадлежности к многонациональному народу Российской Федерации;

- формирование и сохранение уважения к ценностям и убеждениям представителей разных национальностей и вероисповеданий, а также способности к диалогу с представителями других культур и мировоззрений;

- идентификация собственной личности как полноправного субъекта культурного, исторического и цивилизационного развития страны.

Цели курса определяют следующие ЗАДАЧИ:

- овладение предметными компетенциями, имеющими преимущественное значение для формирования гражданской идентичности обучающегося;

- приобретение и усвоение знаний о нормах общественной морали и нравственности как основополагающих элементах духовной культуры современного общества;

- развитие представлений о значении духовно-нравственных ценностей и нравственных норм для достойной жизни личности, семьи, общества, ответственного отношения к будущему отцовству и материнству;

- становление компетенций межкультурного взаимодействия как способности и готовности вести межличностный, межкультурный, межконфессиональный диалог при осознании и сохранении собственной культурной идентичности;

- формирование основ научного мышления обучающихся через систематизацию знаний и представлений, полученных на уроках литературы, истории, изобразительного искусства, музыки;

- обучение рефлексии собственного поведения и оценке поведения окружающих через развитие навыков обоснованных нравственных суждений, оценок и выводов;

- воспитание уважительного и бережного отношения к историческому, религиозному и культурному наследию народов России;

- содействие осознанному формированию мировоззренческих ориентиров, основанных на приоритете традиционных российских духовно-нравственных ценностей;

- формирование патриотизма как формы гражданского самосознания через понимание роли личности в истории и культуре, осознание важности социального взаимодействия, гражданской идентичности для процветания общества в целом.

Изучение курса «Основы духовно-нравственной культуры народов России» вносит значительный вклад в достижение главных целей основного общего образования, способствуя:

- расширению и систематизации знаний и представлений школьников о культуре и духовных традициях народов России, о нравственных ценностях, полученных при изучении основ религиозной культуры и светской этики, окружающего мира, литературного чтения и других предметов начальной школы;

- углублению представлений о светской этике, религиозной культуре народов России, их роли в развитии современного общества;

- формированию основ морали и нравственности, воплощённых в семейных, этнокультурных и религиозных ценностях, ориентированных на соизмерение своих поступков с нравственными идеалами, на осознание своих обязанностей перед обществом и государством;

- воспитанию патриотизма; уважения к истории, языку, культурным и религиозным традициям своего народа и других народов России, толерантному отношению к людям другой культуры, умению принимать и ценить ценности других культур, находить в них общее и особенное, черты, способствующие взаимному обогащению культур;

- пробуждению интереса к культуре других народов, проявлению уважения, способности к сотрудничеству, взаимодействию на основепоиска общих культурных стратегий и идеалов;

- осознанию приоритетной значимости духовно-нравственных ценностей, проявляющейся в преобладании этических, интеллектуальных, альтруистических мотивов над потребительскими и эгоистическими;

- раскрытию природы духовно-нравственных ценностей российского общества, объединяющих светскость и духовность;

- формирование ответственного отношения к учению и труду, готовности и способности обучающихся к саморазвитию и самообразованию на основе мотивации к обучению и познанию, осознанному выбору ценностных ориентаций, способствующих развитию общества в целом;

- получению научных представлений о культуре и её функциях, особенностях взаимодействия с социальными институтами, а, следовательно, способности их применять в анализе иизучении социально-культурных явлений в истории и культуре России и современном обществе, давать нравственные оценки поступков и событий на основе осознания главенствующей роли духовно-нравственных ценностей в социальных и культурно-исторических процессах;

- развитию информационной культуры школьников, компетенций в отборе, использовании и структурировании информации, а также возможностей для активной самостоятельной познавательной деятельности.

СВЯЗЬ С РАБОЧЕЙ ПРОГРАММОЙ ВОСПИТАНИЯ ШКОЛЫ

Реализация педагогическими работниками воспитательного потенциала уроковпо «Основам духовно-нравственной культуры народов России»предполагает следующее:

- установление доверительных отношений между педагогическим работником и обучающимися, способствующих позитивному восприятию обучающимися требований и просьб педагогического работника, привлечению их внимания к обсуждаемой на уроке информации, активизации познавательной деятельности;

- побуждение обучающихся соблюдать на уроке общепринятые нормы поведения, правила общения со старшими (педагогическими работниками) и сверстниками (обучающимися), принципы учебной дисциплины и самоорганизации;

- привлечение внимания обучающихся к ценностному аспекту изучаемых на уроках явлений, организация их работы с получаемой на уроке социально значимой информацией – инициирование ее обсуждения, высказывания обучающимися своего мнения по ее поводу, выработки своего к ней отношения;

- использование воспитательных возможностей содержания учебного предмета через демонстрацию обучающимся примеров ответственного, гражданского поведения, проявления человеколюбия и добросердечности, через подбор соответствующих текстов для чтения, задач для решения, проблемных ситуаций для обсуждения в классе;

- применение на уроке интерактивных форм работы с обучающимися: интеллектуальных игр, стимулирующих познавательную мотивацию обучающихся; дидактического театра, где полученные на уроке знания обыгрываются в театральных постановках; дискуссий, которые дают обучающимся возможность приобрести опыт ведения конструктивногодиалога; групповой работы или работы в парах, которые учат командной работе и взаимодействию с другими детьми;

- включение в урок игровых процедур, которые помогают поддержать мотивацию обучающихся к получению знаний, налаживанию позитивных межличностных отношений в классе, помогают установлению доброжелательной атмосферы во время урока;

- организация шефства мотивированных и эрудированных обучающихся над их неуспевающими одноклассниками, дающего им социально значимый опыт сотрудничества и взаимной помощи;

- инициирование и поддержка исследовательской деятельности обучающихся в рамках реализации ими индивидуальных и групповых исследовательских проектов, что даст обучающимся возможность приобрести навыки самостоятельного решения теоретической проблемы, генерирования и оформления собственных идей, уважительного отношения к чужим идеям, оформленным в работах других исследователей, навык публичного выступления перед аудиторией, аргументирования и отстаивания своей точки зрения.

Результаты единства учебной и воспитательной деятельности отражены в разделе рабочей программы «Личностные результаты изучения учебного предмета «Основы духовно-нравственной культуры народов России» на уровне основного общего образования».

МЕСТО УЧЕБНОГО ПРЕДМЕТА «Основы духовно-нравственной культуры народов России» В УЧЕБНОМ ПЛАНЕ

В соответствии с Федеральным государственным образовательным стандартом основного общего образования предметная область «Основы духовно-нравственной культуры народов России» является обязательной для изучения.

Данная программа направлена на изучение курса «Основы духовно-нравственной культуры народов России» в 5 классе.

Срок освоения рабочей программы: 5 класс, 1 год

Количество часов в учебном плане на изучение предмета (34 учебные недели)

Класс	Количество часов в неделю	Количество часов в год
5 класс	1	34
Всего		34

СОДЕРЖАНИЕ УЧЕБНОГО ПРЕДМЕТА «Основы духовно-нравственной культуры народов России»

5 КЛАСС

Тематический блок 1. «Россия – наш общий дом»

Тема 1. Зачем изучать курс «Основы духовно-нравственной культуры народов России»?

Формирование и закрепление гражданского единства. Родина и Отечество. Традиционные ценности и ролевые модели. Традиционная семья. Всеобщий характер морали и нравственности. Русский язык и единое культурное пространство. Риски и угрозы духовно-нравственной культуре народов России.

Тема 2. Наш дом – Россия.

Россия – многонациональная страна. Многонациональный народ Российской Федерации. Россия как общий дом. Дружба народов.

Тема 3. Язык и история.

Что такое язык? Как в языке народа отражается его история? Язык как инструмент культуры. Важность коммуникации между людьми. Языки народов мира, их взаимосвязь.

Тема 4. Русский язык – язык общения и язык возможностей. Русский язык – основа российской культуры. Как складывался русский язык: вклад народов России в его развитие. Русский язык как культурообразующий проект и язык межнационального общения. Важность общего языка для всех народовРоссии. Возможности, которые даёт русский язык.

Тема 5. Истоки родной культуры.

Что такое культура. Культура и природа. Роль культуры в жизни общества. Многообразие культур и его причины. Единство культурного пространства России.

Тема 6. Материальная культура.

Материальная культура: архитектура, одежда, пища, транспорт, техника. Связь между материальной культурой и духовно-нравственными ценностями общества.

Тема 7. Духовная культура.

Духовно-нравственная культура. Искусство, наука, духовность Мораль, нравственность, ценности. Художественное осмысление мира. Символ и знак. Духовная культура как реализация ценностей.

Тема 8. Культура и религия.

Религия и культура. Что такое религия, её роль в жизни общества и человека. Государствообразующие религии России. Единство ценностей в религиях России.

Тема 9. Культура и образование.

Зачем нужно учиться? Культура как способ получения нужных знаний. Образование как ключ к социализации и духовно- нравственному развитию человека.

Тема 10. Многообразие культур России (практическое занятие).

Единство культур народов России. Что значит быть культурным человеком? Знание о культуре народов России.

Тематический блок 2.«Семья и духовно-нравственные ценности»

Тема 11. Семья – хранитель духовных ценностей.

Семья – базовый элемент общества. Семейные ценности, традиции и культура. Помощь сиротам как духовно-нравственный долг человека.

Тема 12. Родина начинается с семьи.

История семьи как часть истории народа, государства, человечества. Как связаны Родина и семья? Что такое Родина и Отечество?

Тема 13. Традиции семейного воспитания в России.

Семейные традиции народов России. Межнациональные семьи. Семейное воспитание как трансляция ценностей.

Тема 14. Образ семьи в культуре народов России. Произведения устного поэтического творчества (сказки,поговорки и т. д.) о семье и семейных обязанностях. Семья в литературе и произведениях разных видов искусства.

Тема 15. Труд в истории семьи.

Социальные роли в истории семьи. Роль домашнего труда.

Роль нравственных норм в благополучии семьи.

Тема 16. Семья в современном мире (практическое занятие). Рассказ о своей семье (с использованием фотографий, книг,писем и др.). Семейное древо. Семейные традиции.

Тематический блок 3.«Духовно-нравственное богатство личности»

Тема 17. Личность – общество – культура.

Что делает человека человеком? Почему человек не может жить вне общества. Связь между обществом и культурой как реализация духовно-нравственных ценностей.

Тема 18. Духовный мир человека. Человек – творец культуры. Культура как духовный мир человека. Мораль. Нравственность. Патриотизм. Реализация ценностей в культуре. Творчество: что это такое? Границы творчества. Традиции и новации в культуре. Границы культур. Созидательный труд. Важностьтруда как творческой деятельности, как реализации.

Тема 19. Личность и духовно-нравственные ценности. Мораль и нравственность в жизни человека. Взаимопомощь,сострадание, милосердие, любовь, дружба, коллективизм, патриотизм, любовь к близким.

Тематический блок 4. «Культурное единство России»

Тема 20. Историческая память как духовно-нравственная ценность.

Что такое история и почему она важна? История семьи – часть истории народа, государства, человечества. Важность исторической памяти, недопустимость её фальсификации. Преемственность поколений.

Тема 21. Литература как язык культуры.

Литература как художественное осмысление действительности. От сказки к роману. Зачем нужны литературные произведения? Внутренний мир человека и его духовность.

Тема 22. Взаимовлияние культур.

Взаимодействие культур. Межпоколенная и межкультурная трансляция. Обмен ценностными установками и идеями. Примеры межкультурной коммуникации как способ формирования общих духовно-нравственных ценностей.

Тема 23. Духовно-нравственные ценности российского народа. Жизнь, достоинство, права и свободы человека, патриотизм, гражданственность, служение Отечеству и ответственность за его судьбу, высокие нравственные идеалы, крепкая семья, созидательный труд, приоритет духовного над материальным, гуманизм, милосердие, справедливость, коллективизм, взаимопомощь, историческая память и преемственность поколений,единство народов России.

Тема 24. Регионы России: культурное многообразие. Исторические и социальные причины культурного разнообразия. Каждый регион уникален. Малая Родина – часть общего Отечества.

Тема 25. Праздники в культуре народов России.

Что такое праздник? Почему праздники важны. Праздничные традиции в России. Народные праздники как память культуры, как воплощение духовно-нравственных идеалов.

Тема 26. Памятники архитектуры в культуре народов России.

Памятники как часть культуры: исторические, художественные, архитектурные. Культура как память. Музеи. Храмы. Дворцы. Исторические здания как свидетели истории. Архитектура и духовно-нравственные ценности народов России.

Тема 27. Музыкальная культура народов России.

Музыка. Музыкальные произведения. Музыка как форма выражения эмоциональных связей между людьми. Народные инструменты. История народа в его музыке и инструментах.

Тема 28. Изобразительное искусство народов России.

Художественная реальность. Скульптура: от религиозных сюжетов к современному искусству. Храмовые росписи и фольклорные орнаменты. Живопись, графика. Выдающиеся художники разных народов России.

Тема 29. Фольклор и литература народов России. Пословицы и поговорки. Эпос и сказка. Фольклор как отражение истории народа и его ценностей, морали и нравственности. Национальная литература. Богатство культуры народа в его литературе.

Тема 30. Бытовые традиции народов России: пища, одежда, дом (практическое занятие).

Рассказ о бытовых традициях своей семьи, народа, региона. Доклад с использованием разнообразного зрительного ряда и других источников.

Тема 31. Культурная карта России (практическое занятие).

География культур России. Россия как культурная карта.

Описание регионов в соответствии с их особенностями.

Тема 32. Единство страны – залог будущего России.

Россия – единая страна. Русский мир. Общая история, сходство культурных традиций, единые духовно-нравственные ценности народов России.

ПЛАНИРУЕМЫЕ РЕЗУЛЬТАТЫ ОСВОЕНИЯ УЧЕБНОГО ПРЕДМЕТА «Основы духовно-нравственной культуры народов России» НА УРОВНЕ ОСНОВНОГО ОБЩЕГО ОБРАЗОВАНИЯ

ЛИЧНОСТНЫЕ РЕЗУЛЬТАТЫ

Планируемые результаты освоения курса представляют собой систему ведущих целевых установок и ожидаемых результатов освоения всех компонентов, составляющих содержательную основу образовательной программы.

Личностные результаты освоения курса достигаются в единстве учебной и воспитательной деятельности.

Личностные результаты освоения курса включают осознание российской гражданской идентичности; готовность обучающихся к саморазвитию, самостоятельности и личностному самоопределению; ценность самостоятельности и инициативы; наличие мотивации к целенаправленной социально значимой деятельности; сформированность внутренней позиции личности как особого ценностного отношения к себе, окружающим людям и жизни в целом.

1. ***Патриотическое воспитание***

Самоопределение (личностное, профессиональное, жизненное): сформированность российской гражданской идентичности: патриотизма, уважения к Отечеству, прошлому и настоящему многонационального народа России через представления об исторической роли культур народов России, традиционных религий, духовно-нравственных ценностей в становлении российской государственности.

2. ***Гражданское воспитание***

Осознанность своей гражданской идентичности через знание истории, языка, культуры своего народа, своего края, основ культурного наследия народов России и человечества и знание основных норм морали, нравственных и духовных идеалов, хранимых в культурных традициях народов России, готовность на их основе к сознательному самоограничению в поступках, поведении, расточительном потребительстве;

сформированность понимания и принятия гуманистических, демократических и традиционных ценностей многонационального российского общества с помощью воспитания способности к духовному развитию, нравственному самосовершенствованию; воспитание веротерпимости, уважительного отношения к религиозным чувствам, взглядам людей или их отсутствию.

3. ***Ценности познавательной деятельности***

Сформированность целостного мировоззрения, соответствующего современному уровню развития науки и общественной практики, учитывающего социальное, культурное, языковое, духовное многообразие современного мира.

Смыслообразование: сформированность ответственного отношения к учению, готовности и способности обучающихся к саморазвитию и самообразованию на основе мотивации к обучению и познанию через развитие способностей к духовному развитию, нравственному самосовершенствованию; воспитание веротерпимости, уважительного отношения к религиозным чувствам, взглядам людей или их отсутствию.

4. ***Духовно-нравственное воспитание***

Сформированность осознанного, уважительного и доброжелательного отношения к другому человеку, его мнению, мировоззрению, культуре, языку, вере, гражданской позиции, к истории, культуре, религии, традициям, языкам, ценностям народов родного края, России и народов мира;

освоение социальных норм, правил поведения, ролей и форм социальной жизни в группах и сообществах, включая взрослые и социальные сообщества;

сформированность нравственной рефлексии и компетентности в решении моральных проблем на основе личностного выбора, нравственных чувств и нравственного поведения, осознанного и ответственного отношения к собственным поступкам; осознание значения семьи в жизни человека и общества; принятие ценности семейной жизни; уважительное и заботливое отношение к членам своей семьи через знание основных норм морали, нравственных, духовных идеалов, хранимых в культурных традициях народов России; готовность на их основе к сознательному самоограничению в поступках, поведении, расточительном потреблении.

МЕТАПРЕДМЕТНЫЕ РЕЗУЛЬТАТЫ

Метапредметные результаты освоения курса включают освоение обучающимися межпредметных понятий (используются в нескольких предметных областях) и универсальные учебные действия (познавательные, коммуникативные, регулятивные); способность их использовать в учебной, познавательной и социальной практике; готовность к самостоятельному планированию и осуществлению учебной деятельности и организации учебного сотрудничества с педагогом и сверстниками, к участию в построении индивидуальной образовательной траектории; овладение навыками работы с информацией: восприятие и создание информационных текстов в различных форматах, в том числе цифровых, с учётом назначения информации и её аудитории.

1. Познавательные универсальные учебные действия

Познавательные универсальные учебные действия включают:

- умение определять понятия, создавать обобщения, устанавливать аналогии, классифицировать, самостоятельно выбирать основания и критерии для классификации, устанавливать причинно-следственные связи, строить логическое рассуждение, умозаключение (индуктивное, дедуктивное, по аналогии) и делать выводы (логические УУД);

- умение создавать, применять и преобразовывать знаки и символы, модели и схемы для решения учебных и познавательных задач (знаково-символические/ моделирование);

- смысловое чтение;

- развитие мотивации к овладению культурой активного использования словарей и других поисковых систем.

2. Коммуникативные универсальные учебные действия

Коммуникативные универсальные учебные действия включают:

- умение организовывать учебное сотрудничество и совместную деятельность с учителем и сверстниками; работать индивидуально и в группе: находить общее решение и разрешать конфликты на основе согласования позиций и учёта интересов; формулировать, аргументировать и отстаивать своё мнение (учебное сотрудничество);

- умение осознанно использовать речевые средства в соответствии с задачей коммуникации для выражения своих чувств, мыслей и потребностей для планирования и регуляции своей деятельности; владение устной и письменной речью, монологической контекстной речью (коммуникация);

- формирование и развитие компетентности в области использования информационно-коммуникационных технологий (ИКТ-компетентность).

3. Регулятивные универсальные учебные действия

Регулятивные универсальные учебные действия включают:

- умение самостоятельно определять цели обучения, ставить и формулировать для себя новые задачи в учёбе и познавательной деятельности, развивать мотивы и интересы своей познавательной деятельности (целеполагание);

- умение самостоятельно планировать пути достижения целей, в том числе альтернативные, осознанно выбирать наиболее эффективные способы решения учебных и познавательных задач (планирование);

- умение соотносить свои действия с планируемыми результатами, осуществлять контроль своей деятельности в процессе достижения результата, определять способы действий в рамках предложенных условий и требований, корректировать свои действия в соответствии с изменяющейся ситуацией (контроль и коррекция);

- умение оценивать правильность выполнения учебной задачи, собственные возможности её решения (оценка);

- владение основами самоконтроля, самооценки, принятия решений и осуществления осознанного выбора в учебной и познавательной (познавательная рефлексия, саморегуляция) деятельности.

ПРЕДМЕТНЫЕ РЕЗУЛЬТАТЫ

Предметные результаты освоения курса включают освоение научных знаний, умений и способов действий, специфических для соответствующей предметной области; предпосылки научного типа мышления; виды деятельности по получению нового знания, его интерпретации, преобразованию и применению в различных учебных ситуациях, в том числе при создании проектов.

5 КЛАСС

Тематический блок 1. «Россия – наш общий дом»

Тема 1. Зачем изучать курс «Основы духовно-нравственной культуры народов России»?

- Знать цель и предназначение курса «Основы духовно-нравственной культуры народов России», понимать важность изучения культуры и гражданствообразующих религий для формирования личности гражданина России;

- иметь представление о содержании данного курса, в том числе о понятиях «мораль и нравственность», «семья», «традиционные ценности», об угрозах духовно-нравственному единству страны;

- понимать взаимосвязь между языком и культурой, духовно-нравственным развитием личности и социальным поведением.

Тема 2. Наш дом – Россия

- Иметь представление об историческом пути формирования многонационального состава населения Российской Федерации, его мирном характере и причинах его формирования;

- знать о современном состоянии культурного и религиозного разнообразия народов Российской Федерации, причинах культурных различий;

- понимать необходимость межнационального и межрелигиозного сотрудничества и взаимодействия, важность сотрудничества и дружбы между народами и нациями, обосновывать их необходимость.

Тема 3. Язык и история

- Знать и понимать, что такое язык, каковы важность его изучения и влияние на миропонимание личности;

- иметь базовые представления о формировании языка как носителя духовно-нравственных смыслов культуры;

- понимать суть и смысл коммуникативной роли языка, в том числе в организации межкультурного диалога и взаимодействия;

- обосновывать своё понимание необходимости нравственной чистоты языка, важности лингвистической гигиены, речевого этикета.

Тема 4. Русский язык – язык общения и язык возможностей

- Иметь базовые представления о происхождении и развитии русского языка, его взаимосвязи с языками других народов России;
- знать и уметь обосновать важность русского языка как культурообразующего языка народов России, важность его для существования государства и общества;
- понимать, что русский язык – не только важнейший элемент национальной культуры, но и историко-культурное наследие, достояние российского государства, уметь приводить примеры;
- иметь представление о нравственных категориях русского языка и их происхождении.

Тема 5. Истоки родной культуры

- Иметь сформированное представление о понятие «культура»;
- осознавать и уметь доказывать взаимосвязь культуры и природы; знать основные формы репрезентации культуры, уметь их различать и соотносить с реальными проявлениями культурного многообразия;
- уметь выделять общие черты в культуре различных народов, обосновывать их значение и причины.

Тема 6. Материальная культура

- Иметь представление об артефактах культуры;
- иметь базовое представление о традиционных укладах хозяйства: земледелии, скотоводстве, охоте, рыболовстве;
- понимать взаимосвязь между хозяйственным укладом и проявлениями духовной культуры;
- понимать и объяснять зависимость основных культурных укладов народов России от географии их массового расселения, природных условий и взаимодействия с другими этносами.

Тема 7. Духовная культура

- Иметь представление о таких культурных концептах как «искусство», «наука», «религия»;
- знать и давать определения терминам «мораль», «нравственность», «духовные ценности», «духовность» на доступном для обучающихся уровне осмысления;
- понимать смысл и взаимосвязь названных терминов с формами их репрезентации в культуре;
- осознавать значение культурных символов, нравственный и духовный смысл культурных артефактов;
- знать, что такое знаки и символы, уметь соотносить их с культурными явлениями, с которыми они связаны.

Тема 8. Культура и религия

- Иметь представление о понятии «религия», уметь пояснить её роль в жизни общества и основные социально-культурные функции;
- осознавать связь религии и морали;
- понимать роль и значение духовных ценностей в религиях народов России;
- уметь характеризовать государствообразующие конфессии России и их картины мира.

Тема 9. Культура и образование

- Характеризовать термин «образование» и уметь обосновать его важность для личности и общества;
- иметь представление об основных ступенях образования в России и их необходимости;
- понимать взаимосвязь культуры и образованности человека;
- приводить примеры взаимосвязи между знанием, образованием и личностным и профессиональным ростом человека;

- понимать взаимосвязь между знанием и духовно-нравственным развитием общества, осознавать ценность знания, истины, востребованность процесса познания как получения новых сведений о мире.

Тема 10. Многообразие культур России (практическое занятие)

- Иметь сформированные представления о закономерностях развития культуры и истории народов, их культурных особенностях;
- выделять общее и единичное в культуре на основе предметных знаний о культуре своего народа;
- предполагать и доказывать наличие взаимосвязи между культурой и духовно-нравственными ценностями на основе местной культурно-исторической специфики;
- обосновывать важность сохранения культурного многообразия как источника духовно-нравственных ценностей, морали и нравственности современного общества.

Тематический блок 2.«Семья и духовно-нравственные ценности»

Тема 11. Семья – хранитель духовных ценностей

- Знать и понимать смысл термина «семья»;
- иметь представление о взаимосвязях между типом культуры и особенностями семейного быта и отношений в семье;
- осознавать значение термина «поколение» и его взаимосвязь с культурными особенностями своего времени;
- уметь составить рассказ о своей семье в соответствии с культурно-историческими условиями её существования;
- понимать и обосновывать такие понятия, как «счастливая семья», «семейное счастье»;
- осознавать и уметь доказывать важность семьи как хранителя традиций и её воспитательную роль;
- понимать смысл терминов «сиротство», «социальное сиротство», обосновывать нравственную важность заботы о сиротах, знать о формах помощи сиротам со стороны государства.

Тема 12. Родина начинается с семьи

- Знать и уметь объяснить понятие «Родина»;
- осознавать взаимосвязь и различия между концептами «Отечество» и «Родина»;
- понимать, что такое история семьи, каковы формы её выражения и сохранения;
- обосновывать и доказывать взаимосвязь истории семьи и истории народа, государства, человечества.

Тема 13. Традиции семейного воспитания в России

- Иметь представление о семейных традициях и обосновывать их важность как ключевых элементах семейных отношений;
- знать и понимать взаимосвязь семейных традиций и культуры собственного этноса;
- уметь рассказывать о семейных традициях своего народа и народов России, собственной семьи;
- осознавать роль семейных традиций в культуре общества, трансляции ценностей, духовно-нравственных идеалов.

Тема 14. Образ семьи в культуре народов России

- Знать и называть традиционные сказочные и фольклорные сюжеты о семье, семейных обязанностях;
- уметь обосновывать своё понимание семейных ценностей, выраженных в фольклорных сюжетах;
- знать и понимать морально-нравственное значение семьи в литературных произведениях, иметь представление о ключевых сюжетах с участием семьи в произведениях художественной культуры;

- понимать и обосновывать важность семейных ценностей с использованием различного иллюстративного материала.

Тема 15. Труд в истории семьи

- Знать и понимать, что такое семейное хозяйство и домашний труд;
- понимать и уметь объяснять специфику семьи как социального института, характеризовать роль домашнего труда и распределение экономических функций в семье;
- осознавать и оценивать семейный уклад и взаимосвязь с социально-экономической структурой общества в форме большой и малой семей;
- характеризовать распределение семейного труда и осознавать его важность для укрепления целостности семьи.

Тема 16. Семья в современном мире (практическое занятие)

- Иметь сформированные представления о закономерностях развития семьи в культуре и истории народов России, уметь обосновывать данные закономерности на региональных материалах и примерах из жизни собственной семьи;
- выделять особенности духовной культуры семьи в фольклоре и культуре различных народов на основе предметных знаний о культуре своего народа;
- предполагать и доказывать наличие взаимосвязи между культурой и духовно-нравственными ценностями семьи;
- обосновывать важность семьи и семейных традиций для трансляции духовно-нравственных ценностей, морали и нравственности как фактора культурной преемственности.

Тематический блок 3.«Духовно-нравственное богатство личности»

Тема 17. Личность – общество – культура

- Знать и понимать значение термина «человек» в контексте духовно-нравственной культуры;
- уметь обосновать взаимосвязь и взаимообусловленность человека и общества, человека и культуры;
- понимать и объяснять различия между обоснованием термина «личность» в быту, в контексте культуры и творчества;
- знать, что такое гуманизм, иметь представление о его источниках в культуре.

Тема 18. Духовный мир человека. Человек – творец культуры

- Знать значение термина «творчество» в нескольких аспектах и понимать границы их применимости;
- осознавать и доказывать важность морально-нравственных ограничений в творчестве;
- обосновывать важность творчества как реализацию духовно-нравственных ценностей человека;
- доказывать детерминированность творчества культурой своего этноса;
- знать и уметь объяснить взаимосвязь труда и творчества.

Тема 19. Личность и духовно-нравственные ценности

- Знать и уметь объяснить значение и роль морали и нравственности в жизни человека;
- обосновывать происхождение духовных ценностей, понимание идеалов добра и зла;
- понимать и уметь показывать на примерах значение таких ценностей, как «взаимопомощь», «сострадание», «милосердие», «любовь», «дружба», «коллективизм», «патриотизм»,«любовь к близким».

Тематический блок 4. «Культурное единство России»

Тема 20. Историческая память как духовно-нравственная ценность

- Понимать и уметь объяснять суть термина «история», знать основные исторические периоды и уметь выделять их сущностные черты;
- иметь представление о значении и функциях изучения истории;

- осознавать историю своей семьи и народа как часть мирового исторического процесса. Знать о существовании связи между историческими событиями и культурой. Обосновывать важность изучения истории как духовно-нравственного долга гражданина и патриота.

Тема 21. Литература как язык культуры

- Знать и понимать отличия литературы от других видов художественного творчества;
- рассказывать об особенностях литературного повествования, выделять простые выразительные средства литературного языка;
- обосновывать и доказывать важность литературы как культурного явления, как формы трансляции культурных ценностей;
- находить и обозначать средства выражения морального и нравственного смысла в литературных произведениях.

Тема 22. Взаимовлияние культур

- Иметь представление о значении терминов «взаимодействие культур», «культурный обмен» как формах распространения и обогащения духовно-нравственных идеалов общества;
- понимать и обосновывать важность сохранения культурного наследия;
- знать, что такое глобализация, уметь приводить примеры межкультурной коммуникации как способа формирования общих духовно-нравственных ценностей.

Тема 23. Духовно-нравственные ценности российского народа

- Знать и уметь объяснить суть и значение следующих духовно-нравственных ценностей: жизнь, достоинство, права и свободы человека, патриотизм, гражданственность, служение Отечеству и ответственность за его судьбу, высокие нравственные идеалы, крепкая семья, созидательный труд, приоритет духовного над материальным, гуманизм, милосердие, справедливость, коллективизм, взаимопомощь, историческая память и преемственность поколений, единство народов России с опорой на культурные и исторические особенности российского народа:
- осознавать духовно-нравственные ценности в качестве базовых общегражданских ценностей российского общества и уметь доказывать это.

Тема 24. Регионы России: культурное многообразие

- Понимать принципы федеративного устройства России и концепт «полиэтничность»;
- называть основные этносы Российской Федерации и регионы, где они традиционно проживают;
- уметь объяснить значение словосочетаний «многонациональный народ Российской Федерации», «государствообразующий народ», «титульный этнос»;
- понимать ценность многообразия культурных укладов народов Российской Федерации;
- демонстрировать готовность к сохранению межнационального и межрелигиозного согласия в России;
- уметь выделять общие черты в культуре различных народов, обосновывать их значение и причины.

Тема 25. Праздники в культуре народов России

- Иметь представление о природе праздников и обосновывать их важность как элементов культуры;
- устанавливать взаимосвязь праздников и культурного уклада;
- различать основные типы праздников;
- уметь рассказывать о праздничных традициях народов России и собственной семьи;
- анализировать связь праздников и истории, культуры народов России;
- понимать основной смысл семейных праздников:

- определять нравственный смысл праздников народов России;
- осознавать значение праздников как элементов культурной памяти народов России, как воплощение духовно-нравственных идеалов.

Тема 26. Памятники архитектуры народов России

- Знать, что такое архитектура, уметь охарактеризовать основные типы памятников архитектуры и проследить связь между их структурой и особенностями культуры и этапами исторического развития;
- понимать взаимосвязь между типом жилищ и типом хозяйственной деятельности;
- осознавать и уметь охарактеризовать связь между уровнем научно-технического развития и типами жилищ;
- осознавать и уметь объяснять взаимосвязь между особенностями архитектуры и духовно-нравственными ценностями народов России;
- устанавливать связь между историей памятника и историей края, характеризовать памятники истории и культуры;
- иметь представление о нравственном и научном смысле краеведческой работы.

Тема 27. Музыкальная культура народов России

- Знать и понимать отличия музыки от других видов художественного творчества, рассказывать об особенностях музыкального повествования, выделять простые выразительные средства музыкального языка;
- обосновывать и доказывать важность музыки как культурного явления, как формы трансляции культурных ценностей;
- находить и обозначать средства выражения морального и нравственного смысла музыкальных произведений;
- знать основные темы музыкального творчества народов России, народные инструменты.

Тема 28. Изобразительное искусство народов России

- Знать и понимать отличия изобразительного искусства от других видов художественного творчества, рассказывать об особенностях и выразительных средствах изобразительного искусства;
- уметь объяснить, что такое скульптура, живопись, графика, фольклорные орнаменты;
- обосновывать и доказывать важность изобразительного искусства как культурного явления, как формы трансляции культурных ценностей;
- находить и обозначать средства выражения морального и нравственного смысла изобразительного искусства;
- знать основные темы изобразительного искусства народов России.

Тема 29. Фольклор и литература народов России

- Знать и понимать, что такое пословицы и поговорки, обосновывать важность и нужность этих языковых выразительных средств;
- понимать и объяснять, что такое эпос, миф, сказка, былина, песня;
- воспринимать и объяснять на примерах важность понимания фольклора как отражения истории народа и его ценностей, морали и нравственности;
- знать, что такое национальная литература и каковы её выразительные средства;
- оценивать морально-нравственный потенциал национальной литературы.

Тема 30. Бытовые традиции народов России: пища, одежда, дом

- Знать и уметь объяснить взаимосвязь между бытом и природными условиями проживания народа на примерах из истории и культуры своего региона;
- уметь доказывать и отстаивать важность сохранения и развития культурных, духовно-нравственных, семейных и этнических традиций, многообразия культур;

- уметь оценивать и устанавливать границы и приоритеты взаимодействия между людьми разной этнической, религиозной и гражданской идентичности на доступном для пятиклассников уровне (с учётом их возрастных особенностей);

- понимать и уметь показывать на примерах значение таких ценностей, как взаимопомощь, сострадание, милосердие, любовь, дружба, коллективизм, патриотизм, любовь к близким через бытовые традиции народов своего края.

Тема 31. Культурная карта России (практическое занятие)

- Знать и уметь объяснить отличия культурной географии от физической и политической географии;

- понимать, что такое культурная карта народов России;

- описывать отдельные области культурной карты в соответствии с их особенностями.

Тема 32. Единство страны – залог будущего России

- Знать и уметь объяснить значение и роль общих элементов в культуре народов России для обоснования её территориального, политического и экономического единства;

- понимать и доказывать важность и преимущества этого единства перед требованиями национального самоопределения отдельных этносов.

ТЕМАТИЧЕСКОЕ ПЛАНИРОВАНИЕ
5 КЛАСС

Тематические блоки, темы	Номер и тема урока	Количество часов	Основные виды деятельности обучающихся	Контроль	Электронные (цифровые) образовательные ресурсы
Зачем изучать курс «Основы духовно-нравственной культуры народов России»?	1. Зачем изучать курс «Основы духовно-нравственной культуры народов России»?	1	Формирование представление об особенностях курса ««Основы духовно-нравственной культуры народов России». Вести самостоятельную работу с учебником		Урок «Введение в «Основы духовно-нравственной культуры народов России» (МЭШ) https://uchebnik.mos.ru/material_view/lesson_templates/2320891?menuReferrer=catalogue
Наш дом – Россия	2. Наш дом – Россия	1	Формирование представления о необходимости и важности межнационального и межрелигиозного сотрудничества, взаимодействия. Выполнение задания на понимание и разграничение понятий по курсу		Видео «Народы России» (МЭШ) https://uchebnik.mos.ru/material_view/atomic_objects/10759242?menuReferrer=catalogue Урок «Гражданин России» (МЭШ) https://uchebnik.mos.ru/material_view/lesson_templates/2427856?menuReferrer=catalogue Видео «Гимн России» (МЭШ) https://uchebnik.mos.ru/material_view/atomic_objects/9862512?menuReferrer=catalogue Видео «Моя страна. Моя Родина. Моя Россия» (МЭШ)

					https://uchebnik.mos.ru/material_view/atomic_objects/9580240?menuReferrer=catalogue
Язык и история	3.Язык и история	1	Формирование представления о языке как носителе духовно-нравственных смыслов культуры. Понимание особенности коммуникативной роли языка. Слушать и анализировать выступления одноклассников, отбирать и сравнивать учебный материал по нескольким источникам		Видео «Традиции народов России» (МЭШ) https://uchebnik.mos.ru/material_view/atomic_objects/9263032?menuReferrer=catalogue Текст «Давным-давно люди на нашей планете говорили на одном языке» (МЭШ) https://uchebnik.mos.ru/material_view/atomic_objects/1774274?menuReferrer=catalogue
Русский язык – язык общения и язык возможностей	4.Русский язык – язык общения и язык возможностей	1	Формировать представление о русском языке как языке межнационального общения. Объяснять наблюдаемые в практике изучения языка явления		Урок «В начале было слово» (МЭШ) https://uchebnik.mos.ru/material_view/atomic_objects/9841647?menuReferrer=catalogue Видео «Русский язык – государственный» (МЭШ) https://uchebnik.mos.ru/material_view/atomic_objects/7123715?menuReferrer=catalogue
Истоки родной культуры	5. Истоки родной культуры	1	Формировать представление о том, что такое культура, об общих чертах в культуре разных народов. Слушать и понимать объяснения учителя по теме		Видео «Культура: понятие, формы и виды» (МЭШ) https://uchebnik.mos.ru/material_view/atomic_objec

			урока. Выполнять задания на понимание и разграничение понятий по теме		ts/10569504?menuReferrer=catalogue Интерактивные задания «Российская культура» (МЭШ) https://uchebnik.mos.ru/material/common/FizikonModule/17298?menuReferrer=catalogue
Материальная культура	6. Материальная культура	1	Формировать представление о традиционных укладах жизни разных народов. Слушать и анализировать выступления одноклассников. Работать с учебником, анализировать проблемные ситуации	Творческая работа	Видео «Культура: понятие, формы и виды « (МЭШ) https://uchebnik.mos.ru/material_view/atomic_objects/10569504?menuReferrer=catalogue
Духовная культура	7. Духовная культура	1	Формировать представление о духовной культуре разных народов. Понимать взаимосвязь между проявлениями материальной и духовной культуры. Выполнять задания на понимание и разграничение понятий по теме. Учиться работать с текстом и зрительным рядом учебника		Урок «Культура» (МЭШ) https://uchebnik.mos.ru/material_view/atomic_objects/7523454?menuReferrer=catalogue Урок «Искусство как элемент духовной культуры» (МЭШ) https://uchebnik.mos.ru/material_view/atomic_objects/7469423?menuReferrer=catalogue Тест «Духовная культура» (МЭШ) https://uchebnik.mos.ru/material_view/atomic_objects/7246515?menuReferrer=catalogue
Культура и	8. Культура и религия	1	Формировать представление о понятии «религия»,		Видео «Звон колоколов»

религия			понимать и уметь объяснять, в чём заключается связь культуры и религии. Слушать объяснения учителя, работать с научно-популярной литературой по теме		(МЭШ) https://uchebnik.mos.ru/material_view/atomic_objects/10432372?menuReferrer=catalogue Урок «Ислам в современной России» (МЭШ) https://uchebnik.mos.ru/material_view/atomic_objects/7623330?menuReferrer=catalogue
Культура и образование	9. Культура и образование	1	Понимать смысл понятия «образование», уметь объяснять важность и необходимость образования для общества. Слушать объяснения учителя, отбирать и сравнивать учебные материалы по теме		Урок «Образование» (МЭШ) https://uchebnik.mos.ru/material_view/lesson_templates/246175?menuReferrer=catalogue
Многообразие культур России	10. Многообразие культур России (практическое занятие)	1	Отбирать материал по нескольким источникам, готовить доклады, работать с научно-популярной литературой. Слушать выступления одноклассников	Творческая работа	Текст «Россия – одно из крупнейших многонациональных государств в мире» (МЭШ) https://uchebnik.mos.ru/material_view/atomic_objects/1763047?menuReferrer=catalogue
Семья – хранитель духовных ценностей	11.Семья – хранитель духовных ценностей	1	Понимать, что такое семья, формировать представление о взаимосвязях между типом культуры и особенностями семейного уклада у разных народов. Понимать значение термина «поколение». Слушать объяснения учителя, решать проблемные задачи		Урок «Семья» (МЭШ) https://uchebnik.mos.ru/material_view/lesson_templates/1082143?menuReferrer=catalogue Видео «Семейное счастье. Притча» (МЭШ) https://uchebnik.mos.ru/m

					aterial_view/atomic_objects/9404283?menuReferrer=catalogue Урок «Какие бывают семьи» (Internetурок) https://interneturok.ru/lesson/obshestvoznanie/5-klass/semya/kakie-byvayut-semi
Родина начинается с семьи	12.Родина начинается с семьи	1	Понимать и объяснять, как и почему история каждой семьи тесно связана с историей страны, народа. Слушать объяснения учителя, разграничивать понятия по теме, систематизировать учебный материал		Видео «Истоки в жизни каждого человека» (МЭШ) https://uchebnik.mos.ru/material_view/atomic_objects/9896483?menuReferrer=catalogue Урок «Семья – хранитель духовных ценностей. Часть 1. Роль семьи в жизни человека» (Internetурок)https://interneturok.ru/lesson/odnknr/5-klass/spisok-urokov/semya-hranitel-duhovnyh-tsennostey-chast-1-rol-semi-v-zhizni-cheloveka
Традиции семейного воспитания в России	13.Традиции семейного воспитания в России	1	Понимать и объяснять, что такое традиция, уметь рассказывать о традициях своей семьи, семейных традициях своего народа и других народов России. Уметь объяснять и разграничивать основные понятия по теме. Просматривать и анализировать учебные фильмы, работать с раздаточным материалом		Урок «Дом и семья в православии» (МЭШ) https://uchebnik.mos.ru/material_view/atomic_objects/7624335?menuReferrer=catalogue Урок «Дом и семья в исламе» (МЭШ)

					https://uchebnik.mos.ru/material_view/atomic_objects/10789384?menuReferrer=catalogue Урок «Христианская семья и её ценности. Портрет мамы» (МЭШ) https://uchebnik.mos.ru/material_view/lesson_templates/1093354?menuReferrer=catalogue Урок «Семья – хранитель духовных ценностей. Часть 2. Семейные ценности в православии, буддизме, исламе, иудаизме» (Internetурок)https://interneturok.ru/lesson/odnknr/5-klass/spisok-urokov/semya-hranitel-duhovnyh-tsennostey-chast-2-semeynye-tsennosti-v-pravoslavii-buddizme-islame-iudaizme
Образ семьи в культуре народов России	14.Образ семьи в культуре народов России	1	Знать основные фольклорные сюжеты о семье, семейных ценностях. Знать и понимать морально-нравственное значение семьи. Работать с научно-популярной литературой, просматривать и анализировать учебные фильмы, систематизировать учебный материал	Творческая работа	Урок «Семья – хранитель духовных ценностей. Часть 3. Отражение ценностей семьи в фольклоре русского народа» (Internetурок)https://interneturok.ru/lesson/odnknr/5-klass/spisok-urokov/semya-hranitel-

					duhovnyh-tsennostey-chast-3-otrazhenie-tsennostey-semi-v-folklore-russkogo-naroda Тест «Пословицы о семье» (МЭШ) https://uchebnik.mos.ru/material_view/atomic_objects/2177051?menuReferrer=catalogue Интерактивное задание «Сказочные семьи» (МЭШ) https://uchebnik.mos.ru/material/app/289457?menuReferrer=catalogue Интерактивное задание «Загадки о семье» https://uchebnik.mos.ru/material/app/126006?menuReferrer=catalogue
Труд в истории семьи	15.Труд в истории семьи	1	Понимать, что такое «семейный труд», сознавать и характеризовать важного общего семейного труда для укрепления целостности семьи. Слушать объяснения учителя, самостоятельно работать с учебником		Урок «Семья – хранитель духовных ценностей. Часть 4. Семья – первый трудовой коллектив» (Internetурок)https://interneturok.ru/lesson/odnknr/5-klass/spisok-urokov/semya-hranitel-duhovnyh-tsennostey-chast-4-semya-pervyy-trudovoy-kollektiv Урок «Труд – основа жизни» (РЭШ)

					https://resh.edu.ru/subject/lesson/7118/start/255501/ Текст «Домострой» (МЭШ)https://uchebnik.mos.ru/material_view/atomic_objects/5230207?menuReferrer=catalogue Урок «Семейное хозяйство» (Internetурок) https://interneturok.ru/lesson/obshestvoznanie/5-klass/semya/semeynoe-hozyaystvo
Семья в современном мире	16.Семья в современном мире (практическое занятие)	1	Понимать, почему важно изучать и хранить историю своей семьи, передавать её следующим поколениям. Готовить доклад, сообщение; создавать семейное древо; отбирать и сравнивать материал из нескольких источников	Рассказ о своей семье (с использованием фотографий,книг, писем и др.). Семейное древо. Семейные традиции	Урок «Семья и семейные отношения» (РЭШ) https://resh.edu.ru/subject/lesson/7122/start/255625/ Урок «Наша дружная семья. Проектное задание «Родословная» (РЭШ) https://resh.edu.ru/subject/lesson/5564/start/157330/
Личность – общество – культура	17.Личность – общество – культура	1	Знать, что такое гуманизм, понимать, что делает человека человеком и какие проявления людей можно назвать гуманными. Работать с научно-популярной литературой, уметь разграничивать понятия, осваивать смысловое чтение (решать текстовые задачи)		Урок «Человек и человечность» (Internetурок)https://interneturok.ru/lesson/obshestvoznanie/6-klass/dobrodeteli/chelovek-i-chelovechnost Видео «Гуманизм» (МЭШ) https://uchebnik.mos.ru/material_view/atomic_objects/6050149?menuReferrer=catalogue

Духовный мир человека. Человек – творец культуры	18. Духовный мир человека. Человек – творец культуры	1	Понимать и объяснять значение слова «человек» в контексте духовно- нравственной культуры. Слушать объяснения учителя, работать с учебником, уметь понимать и разграничивать основные понятия по теме		Урок «Труд и творчество» (МЭШ) https://uchebnik.mos.ru/material_view/lesson_templates/6819?menuReferrer=catalogue Видео «Творчество» (МЭШ) https://uchebnik.mos.ru/material_view/atomic_objects/7123711?menuReferrer=catalogue Урок «Патриотизм» (Internetурок) https://interneturok.ru/lesson/obshestvoznanie/5-klass/rodina/patriotizm
Личность и духовно-нравственные ценности	19.Личность и духовно-нравственные ценности	1	Понимать и объяснять, что такое мораль и нравственность, любовь к близким. Показывать на примерах важность таких ценностей как взаимопомощь, сострадание, милосердие, любовь, дружба и др. Разграничивать и определять основные понятия, решать текстовые задачи, работать с учебником		Видео «Притча "Мальчик и морские звёзды"» (МЭШ) https://uchebnik.mos.ru/material_view/atomic_objects/10608418?menuReferrer=catalogue Урок «Порядочность» (МЭШ) https://uchebnik.mos.ru/material_view/lesson_templates/2571704?menuReferrer=catalogue Видео «"Я твоя совесть"» (МЭШ) https://uchebnik.mos.ru/material_view/atomic_objects/10321699?menuReferre

					r=catalogue
Историческая память как духовно-нравственная ценность	20.Историческая память как духовно-нравственная ценность	1	Объяснять смысл термина «история», понимать важность изучения истории. Понимать и объяснять, что такое историческая память, как история каждой семьи связана с историей страны. Работать с учебником, выделять и определять основные понятия, слушать и анализировать выступления одноклассников		Видео «Память и мудрость Отечества» (МЭШ) https://uchebnik.mos.ru/material_view/atomic_objects/9896512?menuReferrer=catalogue Видео «Всё живое имеет свои истоки» (МЭШ) https://uchebnik.mos.ru/material_view/atomic_objects/9880862?menuReferrer=catalogue Видео «Откуда есть пошла земля русская» (МЭШ) https://uchebnik.mos.ru/material_view/atomic_objects/9840859?menuReferrer=catalogue
Литература как язык культуры	21.Литература как язык культуры	1	Понимать особенности литературы, её отличия от других видов художественного творчества. Объяснять средства выражения духовного мира человека, его морали и нравственности в произведениях литературы. Слушать объяснения учителя, работать с художественной литературой, изучать и анализировать источники		Урок «Значение художественной литературы в жизни человека» (МЭШ) https://uchebnik.mos.ru/material_view/lesson_templates/1149205?menuReferrer=catalogue
Взаимовлияние культур	22.Взаимовлияние культур	1	Иметь представление о значении терминов «взаимодействие культур», «культурный обмен». Понимать и объяснять важность сохранения культурного наследия. Слушать объяснения учителя, понимать и разграничивать понятия, отбирать и сравнивать материал по нескольким источникам		Урок «К Дням исторического и культурного наследия» (МЭШ) https://uchebnik.mos.ru/material_view/lesson_templates/341245?menuReferrer

					=catalogue
Духовно-нравственные ценности российского народа	23.Духовно-нравственные ценности российского народа	1	Уметь объяснять значение основных понятий, отражающих духовно-нравственные ценности. Осознавать их и защищать в качестве базовых общегражданских ценностей российского общества. Слушать объяснения учителя, работать с учебником (смысловое чтение)		Видео «От героев былых времен» (МЭШ) https://uchebnik.mos.ru/material_view/atomic_objects/9417933?menuReferrer=catalogue Видео «Письмо из 45-го» (МЭШ) https://uchebnik.mos.ru/material_view/atomic_objects/9417847?menuReferrer=catalogue Видео «Дмитрий Донской» (МЭШ) https://uchebnik.mos.ru/material_view/atomic_objects/10020148?menuReferrer=catalogue
Регионы России: культурное многообразие	24.Регионы России: культурное многообразие	1	Понимать принципы федеративного устройства России, объяснять понятие «полиэтничность». Понимать ценность многообразия культурных укладов народов России. Уметь рассказывать о культурном своеобразии своей малой родины. Слушать и анализировать выступления одноклассников, работать с источниками	кроссворд	Урок «Путешествие по России» (РЭШ) https://resh.edu.ru/subject/lesson/4593/start/160311/
Праздники в культуре народов России	25.Праздники в культуре народов России	1	Понимать и объяснять, что такое «народный праздник». Уметь рассказывать о праздничных традициях разных народов и своей семьи. Понимать и объяснять нравственный смысл народного праздника. Работать с учебником, просматривать и анализировать учебные фильмы	Творческая работа	Видео «Быт и праздники русского народа» (МЭШ) https://uchebnik.mos.ru/material_view/atomic_objects/10592491?menuReferrer=catalogue Видео «Сабантуй. Праздник плуга» (МЭШ) https://uchebnik.mos.ru/m

					aterial_view/atomic_objects/9935297?menuReferrer=catalogue Видео «Сагаалган. Праздник Белого месяца» (МЭШ) https://uchebnik.mos.ru/material_view/atomic_objects/10612464?menuReferrer=catalogue Урок «Народный праздник. Масленица» (МЭШ) https://uchebnik.mos.ru/material_view/lesson_templates/3264?menuReferrer=catalogue
Памятники в культуре народов России	26.Памятники в культуре народов России	1	Устанавливать связь между историей памятника и историей края. Характеризовать памятники истории и культуры. Понимать нравственный и научный смысл краеведческой работы. Слушать объяснения учителя, работать с научно-популярной литературой, просматривать и анализировать учебные фильмы		Видео «Крестьянские хоромы. По книге Е. Заручевской "Крестьянские хоромы"» (МЭШ) https://uchebnik.mos.ru/material_view/atomic_objects/10076165?menuReferrer=catalogue Видео «Московский Кремль» (МЭШ) https://uchebnik.mos.ru/material_view/atomic_objects/9975691?menuReferrer=catalogue Видео «Кижи. Чудеса России» (МЭШ) https://uchebnik.mos.ru/m

					aterial_view/atomic_objects/7581709?menuReferrer=catalogue Видео «Музеи Московского Кремля» (МЭШ) https://uchebnik.mos.ru/material_view/atomic_objects/9286535?menuReferrer=catalogue Урок «Архитектура и декор русской избы» (МЭШ) https://uchebnik.mos.ru/material_view/lesson_templates/2573270?menuReferrer=catalogue
Музыкальная культура народов России	27.Музыкальная культура народов России	1	Понимать особенности музыки как вида искусства. Знать и называть основные темы музыкального творчества народов России, понимать, как история народа отражается в его музыке. Слушать объяснения учителя, работать с научно-популярной литературой, просматривать и анализировать учебные фильмы		Видео «"Музыка духа". Русская духовная музыка» (МЭШ) https://uchebnik.mos.ru/material_view/atomic_objects/10392804?menuReferrer=catalogue Урок «Разнообразие русских народных музыкальныхинструментов (духовые,струнные, ударно-шумовые) (МЭШ) https://uchebnik.mos.ru/material_view/lesson_templates/1731351?menuReferrer=catalogue
Изобразительное искусство	28.Изобразительное искусство народов	1	Понимать и объяснять особенности изобразительного искусства как вида	кроссворд	Видео «Хохлома как русский народный

народов России	России		художественного творчества. Понимать и обосновывать важность искусства как формы трансляции культурных ценностей. Знать и называть основные темы искусства народов России. Слушать объяснения учителя, работать с научно-популярной литературой, просматривать и анализировать учебные фильмы		промысел» (МЭШ) https://uchebnik.mos.ru/material_view/atomic_objects/9947901?menuReferrer=catalogue Видео «Деревенская жизнь. Истоки» (МЭШ) https://uchebnik.mos.ru/material_view/atomic_objects/8358122?menuReferrer=catalogue
Фольклор и литература народов России	29.Фольклор и литература народов России	1	Понимать, что такое национальная литература. Объяснять и показывать на примерах, как произведения фольклора отражают историю народа, его духовно- нравственные ценности. Отбирать и сравнивать материал по нескольким источникам, решать текстовые задачи, слушать и анализировать выступления одноклассников	Творческая работа	Урок «Фольклор и литература» (МЭШ) https://uchebnik.mos.ru/material_view/atomic_objects/8936569?menuReferrer=catalogue Урок «Малые жанры фольклора – пословицы, поговорки, скороговорки» (МЭШ) https://uchebnik.mos.ru/material_view/lesson_templates/858466?menuReferrer=catalogue
Бытовые традиции народов России: пища, одежда, дом	30-31. Бытовые традиции народов России: пища, одежда, дом(практическое занятие)	2	Отбирать и сравнивать учебный материал по нескольким источникам, решать текстовые задачи, слушать и анализировать выступления одноклассников, работать с научно-популярной литературой	Рассказ о бытовых традициях своей семьи, народа, региона. Доклад с использованием разнообразного зрительного ряда и других источников	Урок «Предметы народного быта» (МЭШ) https://uchebnik.mos.ru/material_view/lesson_templates/2615619?menuReferrer=catalogue Урок «Культура и быт народов России» (МЭШ) https://uchebnik.mos.ru/m

					aterial_view/lesson_templates/1666027?menuReferrer=catalogue
Культурная карта России	32.Культурная карта России (практическое занятие)	1	Отбирать и сравнивать несколько источников, решать текстовые задачи, слушать и анализировать выступления одноклассников, работать с научно-популярной литературой	Проект: география культур России. Россия как культурная карта. Описание регионов в соответствии с их особенностями	Урок «Народные промыслы твоего края» (Internetурок)https://interneturok.ru/lesson/okruj-mir/4-klass/rodnoy-kray-chast-bolshoy-strany/narodnye-promysly-tvoego-kraya Урок «Золотое кольцо России» (Internetурок)https://interneturok.ru/lesson/okruj-mir/3-klass/nasha-strana-rossiya/zolotoe-koltso-rossii
Единство страны – залог будущего России	33.Единство страны – залог будущего России 34. Итоговый урок	2	Понимать и объяснять значение общих элементов и черт в культуре разных народов России для обоснования её культурного, экономического единства. Слушать объяснения учителя, систематизировать учебный материал		Видео «Как не любить мне эту землю» (МЭШ) https://uchebnik.mos.ru/material_view/atomic_objects/9341107?menuReferrer=catalogue Видео «Что значит быть патриотом» (МЭШ) https://uchebnik.mos.ru/material_view/atomic_objects/7123716?menuReferrer=catalogue

Критерии оценивания

По «ОДНКНР» отметка ставится за устный ответ, творческую работу (в форме кроссворда, презентации, сообщения), проект.

Оценка результатов творческих работ ведётся в рамках повторения изученного материала, при знакомстве с новой темой (творческое задание на дом с опережением программы) и т.д.Творческие работы проверяются в ходе текущего оценивания, а так же могут быть помещены учащимся в «портфолио».

Отметка за выполнение творческого задания выставляется в дневник учащегося и классный журнал. Оценивание осуществляется с использованием балльной шкалы с обязательным переводом в отметку.

Критерии оценивания мультимедийных презентаций

№ п/п	Оцениваемые параметры	Оценка в баллах		
		0	1	2
	Содержание			
1.	Содержание раскрывает цель и задачи темы презентации			
2.	Текст слайда – не более 150 печатных символов			
3.	Заголовки привлекают внимание, но не отвлекают от содержания			
	Оформление			
4.	Соблюдается единый стиль оформления (выделены заголовки и ключевые слова)			
5.	Выбран удачный фон, не отвлекающий от содержания			
6.	Текст легко читается на фоне презентации (размер шрифта не менее 24)			
7.	Текст занимает не более 20% слайда			
8.	Содержание текста на слайде не повторяет доклад			
9.	На одном слайде использовано не более трех цветов			
10.	Используются анимационные эффекты, не отвлекающие внимания от содержания слайда			
11.	На 1 слайде не более 3-х фотографий, рисунков или диаграмм			
12.	Все ссылки работают			
13.	Презентация не превышает 15 слайдов			
	Грамотность			
14.	Нет орфографических и пунктуационных ошибок			
15.	Используются научные понятия (термины)			
16.	Информация дается точная, полезная и интересная			
17.	Есть ссылки на источники информации			
Итого: (Максимальное количество баллов – 34)				
Перевод баллов в отметки				
34-29 баллов –**«5»**				
28-20 баллов –**«4»**				
Ниже 20 баллов –**«3»**				

Критерии оценки публичного выступления

№ п/п	Оцениваемые параметры	Оценка в баллах		
		0	1	2

№ п/п	Оцениваемые параметры	Оценка в баллах		
		0	1	2
1.	Соответствие выступления заявленной тематике			
2.	Чёткая композиция и структура выступления			
3.	Наличие тезисов/текста выступления			
4.	Уровень выступления: - свободно рассказывает (2 балла); - рассказывает, опираясь на текст (1 балл); - читает(0 баллов)			
5.	Использование демонстрационного материала: - автор представил демонстрационный материал и прекрасно в нем ориентировался (2 балла); - использовался в выступлении, но плохо оформлен (1 балл); - представленный демонстрационный материал не использовался выступающим илиотсутствовал (0).			
6.	Качество ответов на вопросы: - отвечает на вопросы (2 балла); - не может ответить на большинство вопросов (1 балл); - не может ответить на вопросы (0 баллов).			
7.	Четкость выводов: - полностью характеризуют выступление (2 балла); - выводы недостаточно полные (1 балл); - отсутствуют (0 баллов).			
8.	Отсутствие речевых ошибок			
9.	Эмоциональность, выразительность речи			
10.	Соответствие регламенту (время выступления определяется учителем на этапе подготовки доклада, проекта и т.д.)			
Итого:	(Максимальное количество баллов - 20)			
Перевод баллов в отметки 20-16 баллов –**«5»** 15-11 баллов –**«4»** Ниже 11 баллов –**«3»**				

Критерии оценки печатных газет

№ п/п	Оцениваемые параметры	Оценка в баллах		
		0	1	2
1.	Раскрытие темы (для тематических газет)			
2.	Эстетичность			
3.	Жанровое разнообразие			
4.	Наличие авторских материалов (фото, рисунки, диагностические данные и т.д.)			
5.	Оформление фото и рисунков (автор, для фото - кто изображен)			
6.	Оформление материалов из других источников (автор, источник)			
7.	Логичность расположения материала на странице и от страницы к странице			
8.	Правильное оформление: 1) двусторонняя печать, 2)логотип, 3) на каждой странице: название газеты, №, дата выпуска, №			

№ п/п	Оцениваемые параметры	Оценка в баллах		
		0	1	2
	страницы, 4) правильная верстка страниц: колонки, размер шрифта 14, отсутствие пустот, названия рубрик выделены жирным, 5) в конце номера: адрес, электронная почта, Ф.И.О. редактора-педагога, Ф.И. учащихся, выпускавших газету, тираж			
9.	Орфографическая грамотность			
Итого: (Максимальное количество баллов - 18)				
Перевод баллов в отметки 18-14 балла – **«5»** 13-9 баллов – **«4»** Менее 9 баллов – **«3»**				

Критерии оценки стенных газет

№ п/п	Оцениваемые параметры	Оценка в баллах		
		0	1	2
1.	Раскрытие темы			
2.	Композиционная целостность, эстетичность,			
3.	Правильное оформление фото (кто изображен, автор фото)			
4.	Оптимальный объём материала			
5.	Занимательныематериалы (Это интересно! А знаете ли вы? и т.д.)			
6.	При использовании стихов, рассказов и т.п. указать автора			
7.	Наличие сведений: 1) указать школу, класс, 2) Ф.И.О. педагога, 3) фамилия, имя тех, кто рисовал и писал газету, 4) месяц и год выпуска			
8.	Орфографическая грамотность			
Итого: (Максимальное количество баллов - 16)				
Перевод баллов в отметки 16-13 балла – **«5»** 12-8 баллов – **«4»** Менее 8 баллов – **«3»**				

Критерии оценивания докладов

№ п/п	Оцениваемые параметры	Оценка в баллах		
		0	1	2
1.	Соответствие темы и содержания доклада			
2.	Содержание доклада соответствует поставленным целям и задачам			
3.	В докладе отражена достоверная информация			
4.	Содержание разделов выдержано в логической последовательности			
5.	В докладе содержатся ссылки на использованные печатные источники и Интернет-ресурсы			
6.	Доклад имеет законченный характер, в конце имеются четко сформулированные выводы			

№ п/п	Оцениваемые параметры	Оценка в баллах		
		0	1	2
7.	Объём доклада: - Для учащихся начальных классов – до 2 страниц, - Для учащихся основной и старшей школы – до 3 страниц			
8.	Орфографическая грамотность			
Итого: (Максимальное количество баллов - 16)				
Перевод баллов в отметки 16-13 балла – **«5»** 12-8 баллов – **«4»** Менее 8 баллов – **«3»**				

Критерии и система оценивания устных ответов.

Оцениваются:

1. Активность участия.
2. Умение правильно ответить на поставленный вопрос.
3. Полнота и развёрнутость ответов, образность речи, аргументированность.
4. Оригинальность суждений.
5. Самостоятельность.

Отметка «5».

Учащийся полностью усвоил учебный материал, может правильно его изложить, знает термины и может объяснить их значение, самостоятельно подтверждает ответ конкретными примерами, правильно и обстоятельно отвечает на дополнительные вопросы учителя.

Отметка «4».

Учащийся в основном усвоил учебный материал, допускает незначительные ошибки в его изложении, знает термины, но не совсем точно объясняет их значение, подтверждает ответ конкретными примерами, правильно отвечает на дополнительные вопросы.

Отметка «3».

Учащийся не усвоил существенную часть учебного материала, допускает значительные ошибки в его изложении своими словами, слабо знает термины, не может объяснить их значение, затрудняется подтвердить ответ конкретными примерами, слабо отвечает на дополнительные вопросы учителя.

Отметка «2».

Учащийся не усвоил учебный материал, не может изложить его своими словами, не знает термины или не может объяснить их значение, не может привести конкретные примеры или приводит неправильные, не может ответить на дополнительные вопросы учителя.

Критерии и система оценивания кроссворда.

Оцениваются:

1 Оригинальность вопроса.
2 Умение чётко сформулировать вопрос.
3 Грамотность.
4 Аккуратность и эстетичность.
5 Самостоятельность.

Отметка «5».

Учащийся:

- чётко и оригинально без грамматических ошибок сформулировал 10 вопросов кроссворда;
- кроссворд эстетически оформлен, аккуратно выполнен, самостоятельно составлен.

Отметка «4».

Учащийся:

- без грамматических ошибок, используя интересные формулировки, но допускает незначительные неточности, составляет кроссворд менее чем из 9 вопросов;
- кроссворд эстетически оформлен, аккуратно выполнен, но частично составлен с помощью учителя.

Отметка «3».

Учащийся:
- допускает грамматические ошибки в словах кроссворда, ошибки при формулировке вопросов, составляет кроссворд менее чем из 6 слов;
- кроссворд выполнен не аккуратно, отсутствует эстетическое оформление, большая часть вопросов составлена с помощью учителя.

Отметка «2».

Учащийся:
- неправильно формулирует вопросы,
- неправильно располагает слова.

Рабочая программа
за курс основного общего образования по предмету
«Изобразительное искусство»
5-7 класс (срок реализации – 3 года, 102 часа)

Пояснительная записка

Рабочая программа по предмету «Изобразительное искусство» на уровне основного общего образования составлена в соответствии с Федеральными государственными образовательными стандартами основного общего образования, утверждённому приказом Министерства просвещения Российской Федерации от 31.05.2021 №287 и основной образовательной программы основного общего образования МБОУ Светлянской СОШ с учетом рабочей программы воспитания.

Содержание рабочей программы по Изобразительному искусству распределено по модулям с учётом проверяемых требований к результатам освоения учебного предмета, выносимым на промежуточную аттестацию.

Основная цель школьного предмета «Изобразительное искусство» – развитие визуально-пространственного мышления учащихся как формы эмоционально-ценностного, эстетического освоения мира, формы самовыражения и ориентации в художественном и нравственном пространстве культуры. Искусство рассматривается как особая духовная сфера, концентрирующая в себе колоссальный эстетический, художественный и нравственный мировой опыт.

Изобразительное искусство как школьная дисциплина имеет интегративный характер, так как включает в себя основы разных видов визуально-пространственных искусств: живописи, графики, скульптуры, дизайна, архитектуры, народного и декоративно-прикладного искусства, фотографии, функции художественного изображения в зрелищных и экранных искусствах. Основные формы учебной деятельности – практическая художественно-творческая деятельность, зрительское восприятие произведений искусства и эстетическое наблюдение окружающего мира. Важнейшими задачами являются формирование активного отношения к традициям культуры как смысловой, эстетической и личностно значимой ценности, воспитание гражданственности и патриотизма, уважения и бережного отношения к истории культуры своего Отечества, выраженной в её архитектуре, изобразительном искусстве, в национальных образах предметно-материальной и пространственной среды, в понимании красоты человека.

Программа направлена на достижение основного результата образования – развитие личности обучающегося, его активной учебно-познавательной деятельности, творческого развития и формирования готовности к саморазвитию и непрерывному образованию.

Для оценки качества образования по предмету «Изобразительное искусство» кроме личностных и метапредметных образовательных результатов выделены и описаны предметные результаты обучения. Их достижение определяется чётко поставленными учебными задачами по каждой теме, и они являются общеобразовательными требованиями.

В урочное время деятельность обучающихся организуется как в индивидуальной, так и в групповой форме. Каждому учащемуся необходим личный творческий опыт, но также необходимо сотворчество в команде – совместная коллективная художественная деятельность, которая предусмотрена тематическим планом и может иметь разные формы организации.

Учебный материал каждого модуля разделён на тематические блоки, которые являются основанием для организации проектной деятельности, которая включает в себя как исследовательскую, так и художественно-творческую деятельность, а также презентацию результата.

В учебном процессе предполагается сочетание историко-культурологической, искусствоведческой исследовательской работы учащихся и собственно художественной проектной деятельности, продуктом которой является созданное на основе композиционного поиска учебное художественное произведение (индивидуальное или коллективное, на плоскости или в объёме, макете).

Целью изучения учебного предмета «Изобразительное искусство» является освоение разных видов визуально-пространственных искусств: живописи, графики, скульптуры, дизайна,

архитектуры, народного и декоративно-прикладного искусства, изображения в зрелищных и экранных искусствах (вариативно).

Учебный предмет «Изобразительное искусство» объединяет в единую образовательную структуру художественно-творческую деятельность, восприятие произведений искусства и художественно-эстетическое освоение окружающей действительности. Художественное развитие обучающихся осуществляется в процессе личного художественного творчества, в практической работе с разнообразными художественными материалами.

Задачами учебного предмета «Изобразительное искусство» являются:

- освоение художественной культуры как формы выражения в пространственных формах духовных ценностей, формирование представлений о месте и значении художественной деятельности в жизни общества;
- формирование у обучающихся представлений об отечественной и мировой художественной культуре во всём многообразии её видов;
- формирование у обучающихся навыков эстетического видения и преобразования мира;
- приобретение опыта создания творческой работы посредством различных художественных материалов в разных видах визуально-пространственных искусств: изобразительных (живопись, графика, скульптура),декоративно-прикладных, в архитектуре и дизайне, опыта художественного творчества в компьютерной графике и анимации, фотографии, работы в синтетических искусствах (театре и кино) (вариативно);
- формирование пространственного мышления и аналитических визуальных способностей;
- овладение представлениями о средствах выразительности изобразительного искусства как способах воплощения в видимых пространственных формах переживаний, чувств и мировоззренческих позиций человека;
- развитие наблюдательности, ассоциативного мышления и творческого воображения;
- воспитание уважения и любви к цивилизационному наследию России через освоение отечественной художественной культуры;
- развитие потребности в общении с произведениями изобразительного искусства, формирование активного отношения к традициям художественной культуры как смысловой, эстетической и личностно значимой ценности.

СВЯЗЬ С РАБОЧЕЙ ПРОГРАММОЙ ВОСПИТАНИЯ ШКОЛЫ

Реализация педагогическими работниками воспитательного потенциала уроков ИЗОБРАЗИТЕЛЬНОГО ИСКУССТВА предполагает следующее:

- установление доверительных отношений между педагогическим работником и обучающимися, способствующих позитивному восприятию обучающимися требований и просьб педагогического работника, привлечению их внимания к обсуждаемой на уроке информации, активизации познавательной деятельности;
- побуждение обучающихся соблюдать на уроке общепринятые нормы поведения, правила общения со старшими (педагогическими работниками) и сверстниками (обучающимися), принципы учебной дисциплины и самоорганизации;
- привлечение внимания обучающихся к ценностному аспекту изучаемых на уроках явлений, организация их работы с получаемой на уроке социально значимой информацией – инициирование ее обсуждения, высказывания обучающимися своего мнения по ее поводу, выработки своего к ней отношения;
- использование воспитательных возможностей содержания учебного предмета через демонстрацию обучающимся примеров ответственного, гражданского поведения, проявления человеколюбия и добросердечности, через подбор соответствующих текстов для чтения, задач для решения, проблемных ситуаций для обсуждения в классе;
- применение на уроке интерактивных форм работы с обучающимися: интеллектуальных игр, стимулирующих познавательную мотивацию обучающихся; дидактического театра, где полученные на уроке знания обыгрываются в театральных постановках; дискуссий, которые дают обучающимся возможность приобрести опыт ведения конструктивногодиалога;

групповой работы или работы в парах, которые учат командной работе и взаимодействию с другими детьми;

- включение в урок игровых процедур, которые помогают поддержать мотивацию обучающихся к получению знаний, налаживанию позитивных межличностных отношений в классе, помогают установлению доброжелательной атмосферы во время урока;

- организация шефства мотивированных и эрудированных обучающихся над их неуспевающими одноклассниками, дающего им социально значимый опыт сотрудничества и взаимной помощи;

- инициирование и поддержка исследовательской деятельности обучающихся в рамках реализации ими индивидуальных и групповых исследовательских проектов, что даст обучающимся возможность приобрести навыки самостоятельного решения теоретической проблемы, генерирования и оформления собственных идей, уважительного отношения к чужим идеям, оформленным в работах других исследователей, навык публичного выступления перед аудиторией, аргументирования и отстаивания своей точки зрения.

Результаты единства учебной и воспитательной деятельности отражены в разделе рабочей программы «Личностные результаты изучения учебного предмета «Изобразительное искусство» на уровне основного общего образования».

Большое значение имеет связь предмета «Изобразительное искусство» с внеурочной деятельностью, активная социокультурная деятельность, в процессе которой обучающиеся участвуют в оформлении общешкольных событий и праздников, в организации выставок детского художественного творчества, в конкурсах, а также смотрят памятники архитектуры, посещают художественные музеи.

МЕСТО УЧЕБНОГО ПРЕДМЕТА «ИЗОБРАЗИТЕЛЬНОЕ ИСКУССТВО» В УЧЕБНОМ ПЛАНЕ

В соответствии с Федеральным государственным образовательным стандартом основного общего образования учебный предмет «Изобразительное искусство» входит в предметную область «Искусство» и является обязательным для изучения.

Содержание предмета «Изобразительное искусство» структурировано как система тематических модулей. Три модуля (инвариативных) входят в учебный план 5–7 классов программы основного общего образования. Каждый модуль обладает содержательной целостностью и организован по восходящему принципу в отношении углубления знаний по ведущей теме и усложнения умений обучающихся. Предлагаемая последовательность изучения модулей определяется психологическими возрастными особенностями учащихся, принципом системности обучения и опытом педагогической работы.

Срок освоения рабочей программы: 5-7 классы по 1 часу в неделю, всего 3 года (102 часа)

СОДЕРЖАНИЕ УЧЕБНОГО ПРЕДМЕТА «ИЗОБРАЗИТЕЛЬНОЕ ИСКУССТВО»

5 КЛАСС

Модуль № 1 «Декоративно-прикладное и народное искусство»

Общие сведения о декоративно-прикладном искусстве

Декоративно-прикладное искусство и его виды. Декоративно-прикладное искусство и предметная среда жизни людей.

Древние корни народного искусства

Истоки образного языка декоративно-прикладного искусства. Традиционные образы народного (крестьянского) прикладного искусства.

Связь народного искусства с природой, бытом, трудом, верованиями и эпосом.

Роль природных материалов в строительстве и изготовлении предметов быта, их значение в характере труда и жизненного уклада.

Образно-символический язык народного прикладного искусства.

Знаки-символы традиционного крестьянского прикладного искусства.

Выполнение рисунков на темы древних узоров деревянной резьбы, росписи по дереву, вышивки. Освоение навыков декоративного обобщения в процессе практической творческой работы.

Убранство русской избы

Конструкция избы, единство красоты и пользы –функционального и символического – в её постройке и украшении.

Символическое значение образов и мотивов в узорном убранстве русских изб. Картина мира в образном строе бытового крестьянского искусства.

Выполнение рисунков – эскизов орнаментального декора крестьянского дома.

Устройство внутреннего пространства крестьянского дома.

Декоративные элементы жилой среды.

Определяющая роль природных материалов для конструкции и декора традиционной постройки жилого дома в любой природной среде. Мудрость соотношения характера постройки, символики её декора и уклада жизни для каждого народа.

Выполнение рисунков предметов народного быта, выявление мудрости их выразительной формы и орнаментально-символического оформления.

Народный праздничный костюм

Образный строй народного праздничного костюма – женского и мужского.

Традиционная конструкция русского женского костюма – северорусский (сарафан) и южнорусский (понёва) варианты.

Разнообразие форм и украшений народного праздничного костюма для различных регионов страны.

Искусство народной вышивки. Вышивка в народных костюмах и обрядах. Древнее происхождение и присутствие всех типов орнаментов в народной вышивке. Символическое изображение женских фигур и образов всадников в орнаментах вышивки. Особенности традиционных орнаментов текстильных промыслов в разных регионах страны.

Выполнение рисунков традиционных праздничных костюмов, выражение в форме, цветовом решении, орнаментике костюма черт национального своеобразия.

Народные праздники и праздничные обряды как синтез всех видов народного творчества.

Выполнение сюжетной композиции или участие в работе по созданию коллективного панно на тему традиций народных праздников.

Народные художественные промыслы

Роль и значение народных промыслов в современной жизни. Искусство и ремесло. Традиции культуры, особенные для каждого региона.

Многообразие видов традиционных ремёсел и происхождение художественных промыслов народов России.

Разнообразие материалов народных ремёсел и их связь с регионально-национальным бытом (дерево, береста, керамика, металл, кость, мех и кожа, шерсть и лён и др.).

Традиционные древние образы в современных игрушках народных промыслов. Особенности цветового строя, основные орнаментальные элементы росписи филимоновской, дымковской, каргопольской игрушки. Местные промыслы игрушек разных регионов страны.

Создание эскиза игрушки по мотивам избранного промысла.

Роспись по дереву. Хохлома. Краткие сведения по истории хохломского промысла. Травный узор, «травка» – основной мотив хохломского орнамента. Связь с природой. Единство формы и декора в произведениях промысла. Последовательность выполнения травного орнамента. Праздничность изделий «золотой хохломы».

Городецкая роспись по дереву. Краткие сведения по истории. Традиционные образы городецкой росписи предметов быта. Птица и конь – традиционные мотивы орнаментальных композиций. Сюжетные мотивы, основные приёмы и композиционные особенности городецкой росписи.

Посуда из глины. Искусство Гжели. Краткие сведения по истории промысла. Гжельская керамика и фарфор: единство скульптурной формы и кобальтового декора. Природные мотивы росписи посуды. Приёмы мазка, тональный контраст, сочетание пятна и линии.

Роспись по металлу. Жостово. Краткие сведения по истории промысла. Разнообразие форм подносов, цветового и композиционного решения росписей. Приёмы свободной кистевой импровизации в живописи цветочных букетов. Эффект освещённости и объёмности изображения.

Древние традиции художественной обработки металла в разных регионах страны. Разнообразие назначения предметов и художественно-технических приёмов работы с металлом.

Искусство лаковой живописи: Палех, Федоскино, Холуй, Мстёра – роспись шкатулок, ларчиков, табакерок из папье-маше. Происхождение искусства лаковой миниатюры в России. Особенности стиля каждой школы. Роль искусства лаковой миниатюры в сохранении и развитии традиций отечественной культуры.

Мир сказок и легенд, примет и оберегов в творчестве мастеров художественных промыслов.

Отражение в изделиях народных промыслов многообразия исторических, духовных и культурных традиций.

Народные художественные ремёсла и промыслы – материальные и духовные ценности, неотъемлемая часть культурного наследия России.

Декоративно-прикладное искусство в культуре разных эпох и народов

Роль декоративно-прикладного искусства в культуре древних цивилизаций.

Отражение в декоре мировоззрения эпохи, организации общества, традиций быта и ремесла, уклада жизни людей.

Характерные признаки произведений декоративно-прикладного искусства, основные мотивы и символика орнаментов в культуре разных эпох.

Характерные особенности одежды для культуры разных эпох и народов. Выражение образа человека, его положения в обществе и характера деятельности в его костюме и его украшениях. Украшение жизненного пространства: построений, интерьеров, предметов быта – в культуре разных эпох.

Декоративно-прикладное искусство в жизни современного человека

Многообразие материалов и техник современного декоративно-прикладного искусства (художественная керамика, стекло, металл, гобелен, роспись по ткани, моделирование одежды).

Символический знак в современной жизни: эмблема, логотип, указующий или декоративный знак.

Государственная символика и традиции геральдики. Декоративные украшения предметов нашего быта и одежды. Значение украшений в проявлении образа человека, его характера, самопонимания, установок и намерений.

Декор на улицах и декор помещений. Декор праздничный и повседневный. Праздничное оформление школы.

6 КЛАСС

Модуль № 2 «Живопись, графика, скульптура»

Общие сведения о видах искусства

Пространственные и временные виды искусства.

Изобразительные, конструктивные и декоративные виды пространственных искусств, их место и назначение в жизни людей.

Основные виды живописи, графики и скульптуры. Художник и зритель: зрительские умения, знания и творчество зрителя.

Язык изобразительного искусства и его выразительные средства

Живописные, графические и скульптурные художественные материалы, их особые свойства.

Рисунок – основа изобразительного искусства и мастерства художника.

Виды рисунка: зарисовка, набросок, учебный рисунок и творческий рисунок.

Навыки размещения рисунка в листе, выбор формата.

Начальные умения рисунка с натуры. Зарисовки простых предметов.

Линейные графические рисунки и наброски. Тон и тональные отношения: тёмное – светлое.

Ритм и ритмическая организация плоскости листа.

Основы цветоведения: понятие цвета в художественной деятельности, физическая основа цвета, цветовой круг, основные и составные цвета, дополнительные цвета.

Цвет как выразительное средство в изобразительном искусстве: холодный и тёплый цвет, понятие цветовых отношений; колорит в живописи.

Виды скульптуры и характер материала в скульптуре. Скульптурные памятники, парковая скульптура, камерная скульптура. Статика и движение в скульптуре. Круглая скульптура. Произведения мелкой пластики. Виды рельефа.

Жанры изобразительного искусства

Жанровая система в изобразительном искусстве как инструмент для сравнения и анализа произведений изобразительного искусства.

Предмет изображения, сюжет и содержание произведения изобразительного искусства.

Натюрморт

Изображение предметного мира в изобразительном искусстве и появление жанра натюрморта в европейском и отечественном искусстве.

Основы графической грамоты: правила объёмного изображения предметов на плоскости.

Линейное построение предмета в пространстве: линия горизонта, точка зрения и точка схода, правила перспективных сокращений.

Изображение окружности в перспективе.

Рисование геометрических тел на основе правил линейной перспективы.

Сложная пространственная форма и выявление её конструкции.

Рисунок сложной формы предмета как соотношение простых геометрических фигур.

Линейный рисунок конструкции из нескольких геометрических тел.

Освещение как средство выявления объёма предмета. Понятия «свет», «блик», «полутень», «собственная тень», «рефлекс», «падающая тень». Особенности освещения «по свету» и«против света».

Рисунок натюрморта графическими материалами с натуры или по представлению.

Творческий натюрморт в графике. Произведения художников-графиков. Особенности графических техник. Печатная графика.

Живописное изображение натюрморта. Цвет в натюрмортах европейских и отечественных живописцев. Опыт создания живописного натюрморта.

Портрет

Портрет как образ определённого реального человека. Изображение портрета человека в искусстве разных эпох. Выражение в портретном изображении характера человека и мировоззренческих идеалов эпохи.

Великие портретисты в европейском искусстве.

Особенности развития портретного жанра в отечественном искусстве. Великие портретисты в русской живописи.

Парадный и камерный портрет в живописи.

Особенности развития жанра портрета в искусстве XX в. – отечественном и европейском.

Построение головы человека, основные пропорции лица, соотношение лицевой и черепной частей головы.

Графический портрет в работах известных художников. Разнообразие графических средств в изображении образа человека. Графический портретный рисунок с натуры или по памяти.

Роль освещения головы при создании портретного образа.

Свет и тень в изображении головы человека.

Портрет в скульптуре.

Выражение характера человека, его социального положения и образа эпохи в скульптурном портрете.

Значение свойств художественных материалов в создании скульптурного портрета.

Живописное изображение портрета. Роль цвета в живописном портретном образе в произведениях выдающихся живописцев.

Опыт работы над созданием живописного портрета.

Пейзаж

Особенности изображения пространства в эпоху Древнего мира, в средневековом искусстве и в эпоху Возрождения.

Правила построения линейной перспективы в изображении пространства.

Правила воздушной перспективы, построения переднего, среднего и дальнего планов при изображении пейзажа.

Особенности изображения разных состояний природы и её освещения. Романтический пейзаж. Морские пейзажи И. Айвазовского.

Особенности изображения природы в творчестве импрессионистов и постимпрессионистов. Представления о пленэрной живописи и колористической изменчивости состояний природы.

Живописное изображение различных состояний природы. Пейзаж в истории русской живописи и его значение в отечественной культуре. История становления картины Родины в развитии отечественной пейзажной живописи XIX в.

Становление образа родной природы в произведениях А. Венецианова и его учеников: А. Саврасова, И. Шишкина. Пейзажная живопись И. Левитана и её значение для русской культуры. Значение художественного образа отечественного пейзажа в развитии чувства Родины.

Творческий опыт в создании композиционного живописного пейзажа своей Родины.

Графический образ пейзажа в работах выдающихся мастеров. Средства выразительности в графическом рисунке и многообразие графических техник.

Графические зарисовки и графическая композиция на темы окружающей природы.

Городской пейзаж в творчестве мастеров искусства. Многообразие в понимании образа города.

Город как материальное воплощение отечественной истории и культурного наследия. Задачи охраны культурного наследия и исторического образа в жизни современного города.

Опыт изображения городского пейзажа. Наблюдательная перспектива и ритмическая организация плоскости изображения.

Бытовой жанр в изобразительном искусстве

Изображение труда и бытовой жизни людей в традициях искусства разных эпох. Значение художественного изображения бытовой жизни людей в понимании истории человечества и современной жизни.

Жанровая картина как обобщение жизненных впечатлений художника. Тема, сюжет, содержание в жанровой картине. Образ нравственных и ценностных смыслов в жанровой картине и роль картины в их утверждении.

Работа над сюжетной композицией. Композиция как целостность в организации художественных выразительных средств и взаимосвязи всех компонентов произведения.

Исторический жанр в изобразительном искусстве

Историческая тема в искусстве как изображение наиболее значительных событий в жизни общества.

Жанровые разновидности исторической картины в зависимости от сюжета: мифологическая картина, картина на библейские темы, батальная картина и др.

Историческая картина в русском искусстве XIX в. и её особое место в развитии отечественной культуры.

Картина К. Брюллова «Последний день Помпеи», исторические картины в творчестве В. Сурикова и др. Исторический образ России в картинах XX в.

Работа над сюжетной композицией. Этапы длительного периода работы художника над исторической картиной: идея и эскизы, сбор материала и работа над этюдами, уточнения композиции в эскизах, картон композиции, работа над холстом.

Разработка эскизов композиции на историческую тему с опорой на собранный материал по задуманному сюжету.

Библейские темы в изобразительном искусстве

Исторические картины на библейские темы: место и значение сюжетов Священной истории в европейской культуре.

Вечные темы и их нравственное и духовно-ценностное выражение как «духовная ось», соединяющая жизненные позиции разных поколений.

Произведения на библейские темы Леонардо да Винчи, Рафаэля, Рембрандта, в скульптуре «Пьета» Микеланджело и др. Библейские темы в отечественных картинах XIX в. (А. Иванов. «Явление Христа народу», И. Крамской. «Христос в пусты-не», Н. Ге. «Тайная вечеря», В. Поленов. «Христос и грешница»). Иконопись как великое проявление русской культуры. Язык изображения в иконе – его религиозный и символический смысл.

Великие русские иконописцы: духовный свет икон Андрея Рублёва, Феофана Грека, Дионисия.

Работа над эскизом сюжетной композиции.

Роль и значение изобразительного искусства в жизни людей: образ мира в изобразительном искусстве.

7 КЛАСС

Модуль № 3 «Архитектура и дизайн»

Архитектура и дизайн – искусства художественной постройки – конструктивные искусства.

Дизайн и архитектура как создатели «второй природы» – предметно-пространственной среды жизни людей.

Функциональность предметно-пространственной среды и выражение в ней мировосприятия, духовно-ценностных позиций общества.

Материальная культура человечества как уникальная информация о жизни людей в разные исторические эпохи.

Роль архитектуры в понимании человеком своей идентичности. Задачи сохранения культурного наследия и природного ландшафта.

Возникновение архитектуры и дизайна на разных этапах общественного развития. Единство функционального и художественного – целесообразности и красоты.

Графический дизайн

Композиция как основа реализации замысла в любой творческой деятельности. Основы формальной композиции в конструктивных искусствах.

Элементы композиции в графическом дизайне: пятно, линия, цвет, буква, текст и изображение.

Формальная композиция как композиционное построение на основе сочетания геометрических фигур, без предметного содержания.

Основные свойства композиции: целостность и соподчинённость элементов.

Ритмическая организация элементов: выделение доминанты, симметрия и асимметрия, динамическая и статичная композиция, контраст, нюанс, акцент, замкнутость или открытость композиции.

Практические упражнения по созданию композиции с вариативным ритмическим расположением геометрических фигур на плоскости.

Роль цвета в организации композиционного пространства. Функциональные задачи цвета в конструктивных искусствах.

Цвет и законы колористики. Применение локального цвета. Цветовой акцент, ритм цветовых форм, доминанта.

Шрифты и шрифтовая композиция в графическом дизайне. Форма буквы как изобразительно-смысловой символ.

Шрифт и содержание текста. Стилизация шрифта.

Типографика. Понимание типографской строки как элемента плоскостной композиции.

Выполнение аналитических и практических работ по теме «Буква – изобразительный элемент композиции».

Логотип как графический знак, эмблема или стилизованный графический символ. Функции логотипа. Шрифтовой логотип. Знаковый логотип.

Композиционные основы макетирования в графическом дизайне при соединении текста и изображения.

Искусство плаката. Синтез слова и изображения. Изобразительный язык плаката. Композиционный монтаж изображения и текста в плакате, рекламе, поздравительной открытке.

Многообразие форм графического дизайна. Дизайн книги и журнала. Элементы, составляющие конструкцию и художественное оформление книги, журнала.

Макет разворота книги или журнала по выбранной теме в виде коллажа или на основе компьютерных программ.

Макетирование объёмно-пространственных композиций

Композиция плоскостная и пространственная. Композиционная организация пространства. Прочтение плоскостной композиции как «чертежа» пространства.

Макетирование. Введение в макет понятия рельефа местности и способы его обозначения на макете.

Выполнение практических работ по созданию объёмно-пространственных композиций. Объём и пространство. Взаимосвязь объектов в архитектурном макете.

Структура зданий различных архитектурных стилей и эпох: выявление простых объёмов, образующих целостную постройку. Взаимное влияние объёмов и их сочетаний на образный характер постройки.

Понятие тектоники как выражение в художественной форме конструктивной сущности сооружения и логики конструктивного соотношения его частей.

Роль эволюции строительных материалов и строительных технологий в изменении архитектурных конструкций (перекрытия и опора – стоечно-балочная конструкция – архитектура сводов; каркасная каменная архитектура; металлический каркас, железобетон и язык современной архитектуры).

Многообразие предметного мира, создаваемого человеком. Функция вещи и её форма. Образ времени в предметах, создаваемых человеком.

Дизайн предмета как искусство и социальное проектирование. Анализ формы через выявление сочетающихся объёмов. Красота – наиболее полное выявление функции предмета. Влияние развития технологий и материалов на изменение формы предмета.

Выполнение аналитических зарисовок форм бытовых предметов.

Творческое проектирование предметов быта с определением их функций и материала изготовления.

Цвет в архитектуре и дизайне. Эмоциональное и формообразующее значение цвета в дизайне и архитектуре. Влияние цвета на восприятие формы объектов архитектуры и дизайна.

Конструирование объектов дизайна или архитектурное макетирование с использованием цвета.

Социальное значение дизайна и архитектуры как среды жизни человека

Образ и стиль материальной культуры прошлого. Смена стилей как отражение эволюции образа жизни, изменения мировоззрения людей и развития производственных возможностей. Художественно-аналитический обзор развития образно-стилевого языка архитектуры как этапов духовной, художественной и материальной культуры разных народов и эпох.

Архитектура народного жилища, храмовая архитектура, частный дом в предметно-пространственной среде жизни разных народов.

Выполнение заданий по теме «Архитектурные образы прошлых эпох» в виде аналитических зарисовок известных архитектурных памятников по фотографиям и другим видам изображения.

Пути развития современной архитектуры и дизайна: город сегодня и завтра.

Архитектурная и градостроительная революция XX в. Её технологические и эстетические предпосылки и истоки. Социальный аспект «перестройки» в архитектуре.

Отрицание канонов и сохранение наследия с учётом нового уровня материально-строительной техники. Приоритет функционализма. Проблема урбанизации ландшафта, безликости и агрессивности среды современного города.

Пространство городской среды. Исторические формы планировки городской среды и их связь с образом жизни людей.

Роль цвета вформировании пространства. Схема-планировка и реальность.

Современные поиски новой эстетики в градостроительстве. Выполнение практических работ по теме «Образ современного города и архитектурного стиля будущего»: фотоколлажа или фантазийной зарисовки города будущего.

Индивидуальный образ каждого города. Неповторимость исторических кварталов и значение культурного наследия для современной жизни людей.

Дизайн городской среды. Малые архитектурные формы. Роль малых архитектурных форм и архитектурного дизайна в организации городской среды и индивидуальном образе города.

Проектирование дизайна объектов городской среды. Устройство пешеходных зон в городах, установка городской мебели (скамьи, «диваны» и пр.), киосков, информационных блоков, блоков локального озеленения и т. д.

Выполнение практической работы по теме «Проектирование дизайна объектов городской среды» в виде создания коллажно-графической композиции или дизайн-проекта оформления витрины магазина.

Интерьер и предметный мир в доме. Назначение помещения и построение его интерьера. Дизайн пространственно-предметной среды интерьера.

Образно-стилевое единство материальной культуры каждой эпохи. Интерьер как отражение стиля жизни его хозяев.

Зонирование интерьера – создание многофункционального пространства. Отделочные материалы, введение фактуры и цвета в интерьер.

Интерьеры общественных зданий (театр, кафе, вокзал, офис, школа).

Выполнение практической и аналитической работы по теме«Роль вещи в образно-стилевом решении интерьера» в форме создания коллажной композиции.

Организация архитектурно-ландшафтного пространства. Город в единстве с ландшафтно-парковой средой.

Основные школы ландшафтного дизайна. Особенности ландшафта русской усадебной территории и задачи сохранения исторического наследия. Традиции графического языка ландшафтных проектов.

Выполнение дизайн-проекта территории парка или приусадебного участка в виде схемы-чертежа.

Единство эстетического и функционального в объёмно-пространственной организации среды жизнедеятельности людей.

Образ человека и индивидуальное проектирование

Организация пространства жилой среды как отражение социального заказа и индивидуальности человека, его вкуса, потребностей и возможностей. Образно-личностное проектирование в дизайне и архитектуре.

Проектные работы по созданию облика частного дома, комнаты и сада. Дизайн предметной среды в интерьере частного дома. Мода и культура как параметры создания собственного костюма или комплекта одежды.

Костюм как образ человека. Стиль в одежде. Соответствие материи и формы. Целесообразность и мода. Мода как ответ на изменения в укладе жизни, как бизнес и в качестве манипулирования массовым сознанием.

Характерные особенности современной одежды. Молодёжная субкультура и подростковая мода. Унификация одежды и индивидуальный стиль. Ансамбль в костюме. Роль фантазии и вкуса в подборе одежды.

Выполнение практических творческих эскизов по теме «Дизайн современной одежды».

Искусство грима и причёски. Форма лица и причёска. Макияж дневной, вечерний и карнавальный. Грим бытовой и сценический.

Имидж-дизайн и его связь с публичностью, технологией социального поведения, рекламой, общественной деятельностью.

Дизайн и архитектура – средства организации среды жизни людей и строительства нового мира.

ПЛАНИРУЕМЫЕ РЕЗУЛЬТАТЫ ОСВОЕНИЯ УЧЕБНОГО ПРЕДМЕТА «ИЗОБРАЗИТЕЛЬНОЕ ИСКУССТВО» НА УРОВНЕ ОСНОВНОГО ОБЩЕГО ОБРАЗОВАНИЯ

Освоение учебного предмета «Изобразительное искусство» на уровне основного общего образования должно обеспечивать достижение следующих личностных, метапредметных и предметных образовательных результатов:

ЛИЧНОСТНЫЕ РЕЗУЛЬТАТЫ

Личностные результаты освоения рабочей программы основного общего образования по изобразительному искусству достигаются в единстве учебной и воспитательной деятельности.

В центре примерной программы по изобразительному искусству в соответствии с ФГОС общего образования находится личностное развитие обучающихся, приобщение обучающихся к российским традиционным духовным ценностям, социализация личности.

Программа призвана обеспечить достижение учащимися личностных результатов, указанных во ФГОС: формирование у обучающихся основ российской идентичности; ценностные установки и социально значимые качества личности; духовно- нравственное развитие обучающихся и отношение школьников к культуре; мотивацию к познанию и обучению, готовность к саморазвитию и активному участию в социально значимой деятельности.

1.Патриотическое воспитание

Осуществляется через освоение школьниками содержания традиций, истории и современного развития отечественной культуры, выраженной в её архитектуре, народном, прикладном и изобразительном искусстве. Воспитание патриотизма в процессе освоения особенностей и красоты отечественной духовной жизни, выраженной в произведениях искусства, посвящённых различным подходам к изображению человека, великим победам, торжественным и трагическим событиям, эпической и лирической красоте отечественного пейзажа. Патриотические чувства воспитываются в изучении истории народного искусства, его житейской мудрости и значения символических смыслов. Урок искусства воспитывает патриотизм не в декларативной форме, а в процессе собственной художественно-практической деятельности обучающегося, который учится чувственно-эмоциональному восприятию и творческому созиданию художественного образа.

2. Гражданское воспитание

Программа по изобразительному искусству направлена на активное приобщение обучающихся к ценностям мировой и отечественной культуры. При этом реализуются задачи социализации и гражданского воспитания школьника. Формируется чувство личной причастности к жизни общества. Искусство рассматривается как особый язык, развивающий коммуникативные умения. В рамках предмета «Изобразительное искусство» происходит изучение художественной культуры и мировой истории искусства, углубляются

интернациональные чувства обучающихся. Предмет способствует пониманию особенностей жизни разных народов и красоты различных национальных эстетических идеалов. Коллективные творческие работы, а также участие в общих художественных проектах создают условия для разнообразной совместной деятельности, способствуют пониманию другого, становлению чувства личной ответственности.

3. Духовно-нравственное воспитание

В искусстве воплощена духовная жизнь человечества, концентрирующая в себе эстетический, художественный и нравственный мировой опыт, раскрытие которого составляет суть школьного предмета. Учебные задания направлены на развитие внутреннего мира учащегося и воспитание его эмоционально-образной, чувственной сферы. Развитие творческого потенциала способствует росту самосознания обучающегося, осознанию себя как личности и члена общества. Ценностно-ориентационная и коммуникативная деятельность на занятиях по изобразительному искусству способствует освоению базовых ценностей – формированию отношения к миру, жизни, человеку, семье, труду, культуре как духовному богатству общества и важному условию ощущения человеком полноты проживаемой жизни.

4. Эстетическое воспитание

Эстетическое (от греч. aisthetikos– чувствующий, чувственный) – это воспитание чувственной сферы обучающегося на основе всего спектра эстетических категорий: прекрасное, безобразное, трагическое, комическое, высокое, низменное. Искусство понимается как воплощение в изображении и в создании предметно-пространственной среды постоянного поиска идеалов, веры, надежд, представлений о добре и зле. Эстетическое воспитание является важнейшим компонентом и условием развития социально значимых отношений обучающихся. Способствует формированию ценностных ориентаций школьников в отношении к окружающим людям, стремлению к их пониманию, отношению к семье, к мирной жизни как главному принципу человеческого общежития, к самому себе как самореализующейся и ответственной личности, способной к позитивному действию в условиях соревновательной конкуренции. Способствует формированию ценностного отношения к природе, труду, искусству, культурному наследию.

5. Ценности познавательной деятельности

В процессе художественной деятельности на занятиях изобразительным искусством ставятся задачи воспитания наблюдательности – умений активно, т.е. в соответствии со специальными установками, видеть окружающий мир. Воспитывается эмоционально окрашенный интерес к жизни. Навыки исследовательской деятельности развиваются в процессе учебных проектов на уроках изобразительного искусства и при выполнении заданий культурно-исторической направленности.

6. Экологическое воспитание

Повышение уровня экологической культуры, осознание глобального характера экологических проблем, активное неприятие действий, приносящих вред окружающей среде, воспитывается в процессе художественно-эстетического наблюдения природы, её образа в произведениях искусства и личной художественно-творческой работе.

7. Трудовое воспитание

Художественно-эстетическое развитие обучающихся обязательно должно осуществляться в процессе личной художественно-творческой работы с освоением художественных материалов и специфики каждого из них. Эта трудовая и смысловая деятельность формирует такие качества, как навыки практической (не теоретико-виртуальной) работы своими руками, формирование умений преобразования реального жизненного пространства и его оформления, удовлетворение от создания реального практического продукта. Воспитываются качества упорства, стремления к результату, понимание эстетики трудовой деятельности. А также умения сотрудничества, коллективной трудовой работы, работы в команде – обязательные требования к определённым заданиям программы.

8. Воспитывающая предметно-эстетическая среда

В процессе художественно-эстетического воспитания обучающихся имеет значение организация пространственной среды школы. При этом школьники должны быть активными

участниками (а не только потребителями) её создания и оформления пространства в соответствии с задачами образовательной организации, среды, календарными событиями школьной жизни. Эта деятельность обучающихся, как и сам образ предметно-пространственной среды школы, оказывает активное воспитательное воздействие и влияет на формирование позитивных ценностных ориентаций и восприятие жизни школьниками.

МЕТАПРЕДМЕТНЫЕ РЕЗУЛЬТАТЫ

Метапредметные результаты освоения основной образовательной программы, формируемые при изучении предмета«Изобразительное искусство»:

1. Овладение универсальными познавательными действиями

Формирование пространственных представлений и сенсорных способностей:

- сравнивать предметные и пространственные объекты по заданным основаниям;
- характеризовать форму предмета, конструкции;
- выявлять положение предметной формы в пространстве;
- обобщать форму составной конструкции;
- анализировать структуру предмета, конструкции, пространства, зрительного образа;
- структурировать предметно-пространственные явления;
- сопоставлять пропорциональное соотношение частей внутри целого и предметов между собой;
- абстрагировать образ реальности в построении плоской или пространственной композиции.

Базовые логические и исследовательские действия:

- выявлять и характеризовать существенные признаки явлений художественной культуры;
- сопоставлять, анализировать, сравнивать и оценивать с позиций эстетических категорий явления искусства и действительности;
- классифицировать произведения искусства по видам и, соответственно, по назначению в жизни людей;
- ставить и использовать вопросы как исследовательский инструмент познания;
- вести исследовательскую работу по сбору информационного материала по установленной или выбранной теме;
- самостоятельно формулировать выводы и обобщения по результатам наблюдения или исследования, аргументированно защищать свои позиции.

Работа с информацией:

- использовать различные методы, в том числе электронные технологии, для поиска и отбора информации на основе образовательных задач и заданных критериев;
- использовать электронные образовательные ресурсы;
- уметь работать с электронными учебными пособиями и учебниками;
- выбирать, анализировать, интерпретировать, обобщать и систематизировать информацию, представленную в произведениях искусства, в текстах, таблицах и схемах;
- самостоятельно готовить информацию на заданную или выбранную тему в различных видах её представления: в рисунках и эскизах, тексте, таблицах, схемах, электронных презентациях.

2. Овладение универсальными коммуникативными действиями

Понимать искусство в качестве особого языка общения – межличностного (автор – зритель), между поколениями, между народами;

- воспринимать и формулировать суждения, выражать эмоции в соответствии с целями и условиями общения, развивая способность к эмпатии и опираясь на восприятие окружающих;
- вести диалог и участвовать в дискуссии, проявляя уважительное отношение к оппонентам, сопоставлять свои суждения с суждениями участников общения, выявляя и корректно, доказательно отстаивая свои позиции в оценке и понимании обсуждаемого явления; находить общее решение и разрешать конфликты на основе общих позиций и учёта интересов;
- публично представлять и объяснять результаты своего творческого, художественного или исследовательского опыта;

- взаимодействовать, сотрудничать в коллективной работе, принимать цель совместной деятельности и строить действия по её достижению, договариваться, проявлять готовность руководить, выполнять поручения, подчиняться, ответственно относиться к задачам, своей роли в достижении общего результата.

3. Овладение универсальными регулятивными действиями

Самоорганизация:

- осознавать или самостоятельно формулировать цель и результат выполнения учебных задач, осознанно подчиняя поставленной цели совершаемые учебные действия, развивать мотивы и интересы своей учебной деятельности;

- планировать пути достижения поставленных целей, составлять алгоритм действий, осознанно выбирать наиболее эффективные способы решения учебных, познавательных, художественно-творческих задач;

- уметь организовывать своё рабочее место для практической работы, сохраняя порядок в окружающем пространстве и бе-режно относясь к используемым материалам.

Самоконтроль:

- соотносить свои действия с планируемыми результатами, осуществлять контроль своей деятельности в процессе достижения результата;

- владеть основами самоконтроля, рефлексии, самооценки на основе соответствующих целям критериев.

Эмоциональный интеллект:

- развивать способность управлять собственными эмоциями, стремиться к пониманию эмоций других;

- уметь рефлексировать эмоции как основание для художественного восприятия искусства и собственной художественной деятельности;

- развивать свои эмпатические способности, способность сопереживать, понимать намерения и переживания свои и других;

- признавать своё и чужое право на ошибку;

- работать индивидуально и в группе; продуктивно участвовать в учебном сотрудничестве, в совместной деятельности со сверстниками, с педагогами и межвозрастном взаимодействии.

ПРЕДМЕТНЫЕ РЕЗУЛЬТАТЫ

Предметные результаты, формируемые в ходе изучения предмета «Изобразительное искусство», сгруппированы по учебным модулям и отражают сформированность умений.

5 КЛАСС

Модуль № 1 «Декоративно-прикладное и народное искусство»:

- знать о многообразии видов декоративно-прикладного искусства: народного, классического, современного, искусствапромыслов; понимать связь декоративно-прикладного искусства с бытовыми потребностями людей, необходимость присутствия в предметном мире и жилой среде;

- иметь представление (уметь рассуждать, приводить примеры) о мифологическом и магическом значении орнаментального оформления жилой среды в древней истории человечества, о присутствии в древних орнаментах символического описания мира;

- характеризовать коммуникативные, познавательные и культовые функции декоративно-прикладного искусства;

- уметь объяснять коммуникативное значение декоративного образа в организации межличностных отношений, в обозначении социальной роли человека, в оформлении предметно-пространственной среды;

- распознавать произведения декоративно-прикладного искусства по материалу (дерево, металл, керамика, текстиль, стекло, камень, кость, др.); уметь характеризовать неразрывную связь декора и материала;

- распознавать и называть техники исполнения произведений декоративно-прикладного искусства в разных материалах: резьба, роспись, вышивка, ткачество, плетение, ковка, др.;

- знать специфику образного языка декоративного искусства – его знаковую природу, орнаментальность, стилизацию изображения;

- различать разные виды орнамента по сюжетной основе: геометрический, растительный, зооморфный, антропоморфный;

- владеть практическими навыками самостоятельного творческого создания орнаментов ленточных, сетчатых, центрических;

- знать о значении ритма, раппорта, различных видов симметрии в построении орнамента и уметь применять эти знания в собственных творческих декоративных работах;

- овладеть практическими навыками стилизованного – орнаментального лаконичного изображения деталей природы, стилизованного обобщённого изображения представителей животного мира, сказочных и мифологических персонажей с опорой на традиционные образы мирового искусства;

- знать особенности народного крестьянского искусства как целостного мира, в предметной среде которого выражено отношение человека к труду, к природе, к добру и злу, к жизни в целом;

- уметь объяснять символическое значение традиционных знаков народного крестьянского искусства (солярные знаки, древо жизни, конь, птица, мать-земля);

- знать и самостоятельно изображать конструкцию традиционного крестьянского дома, его декоративное убранство, уметь объяснять функциональное, декоративное и символическое единство его деталей; объяснять крестьянский дом как отражение уклада крестьянской жизни и памятник архитектуры;

- иметь практический опыт изображения характерных традиционных предметов крестьянского быта;

- освоить конструкцию народного праздничного костюма, его образный строй и символическое значение его декора; знать о разнообразии форм и украшений народного праздничного костюма различных регионов страны; уметь изобразить или смоделировать традиционный народный костюм;

- осознавать произведения народного искусства как бесценное культурное наследие, хранящее в своих материальных формах глубинные духовные ценности;

- знать и уметь изображать или конструировать устройство традиционных жилищ разных народов, например юрты, сакли, хаты-мазанки; объяснять семантическое значение деталей конструкции и декора, их связь с природой, трудом и бытом;

- иметь представление и распознавать примеры декоративного оформления жизнедеятельности – быта, костюма разных исторических эпох и народов (например, Древний Египет, Древний Китай, античные Греция и Рим, Европейское Средневековье); понимать разнообразие образов декоративно-прикладного искусства, его единство и целостность для каждой конкретной культуры, определяемые природными условиями и сложившийся историей;

- объяснять значение народных промыслов и традиций художественного ремесла в современной жизни;

- рассказывать о происхождении народных художественных промыслов; о соотношении ремесла и искусства;

- называть характерные черты орнаментов и изделий ряда отечественных народных художественных промыслов;

- характеризовать древние образы народного искусства в произведениях современных народных промыслов;

- уметь перечислять материалы, используемые в народных художественных промыслах: дерево, глина, металл, стекло, др.;

- различать изделия народных художественных промыслов по материалу изготовления и технике декора;

- объяснять связь между материалом, формой и техникой декора в произведениях народных промыслов;

- иметь представление о приёмах и последовательности работы при создании изделий некоторых художественных промыслов;

- уметь изображать фрагменты орнаментов, отдельные сюжеты, детали или общий вид изделий ряда отечественных художественных промыслов;

- характеризовать роль символического знака в современной жизни (герб, эмблема, логотип, указующий или декоративный знак) и иметь опыт творческого создания эмблемы или логотипа;

- понимать и объяснять значение государственной символики, иметь представление о значении и содержании геральдики;

- уметь определять и указывать продукты декоративно-прикладной художественной деятельности в окружающей предметно-пространственной среде, обычной жизненной обстановке и характеризовать их образное назначение;

- ориентироваться в широком разнообразии современного декоративно-прикладного искусства; различать по материалам, технике исполнения художественное стекло, керамику, ковку, литьё, гобелен и т. д.;

- овладевать навыками коллективной практической творческой работы по оформлению пространства школы и школьных праздников.

6 КЛАСС

Модуль № 2 «Живопись, графика, скульптура»:

- характеризовать различия между пространственными и временными видами искусства и их значение в жизни людей;

- объяснять причины деления пространственных искусств на виды;

- знать основные виды живописи, графики и скульптуры, объяснять их назначение в жизни людей.

Язык изобразительного искусства и его выразительные средства:

- различать и характеризовать традиционные художественные материалы для графики, живописи, скульптуры;

- осознавать значение материала в создании художественного образа; уметь различать и объяснять роль художественного материала в произведениях искусства;

- иметь практические навыки изображения карандашами разной жёсткости, фломастерами, углём, пастелью и мелками, акварелью, гуашью, лепкой из пластилина, а также использовать возможности применять другие доступные художественные материалы;

- иметь представление о различных художественных техниках в использовании художественных материалов;

- понимать роль рисунка как основы изобразительной деятельности;

- иметь опыт учебного рисунка – светотеневого изображения объёмных форм;

- знать основы линейной перспективы и уметь изображать объёмные геометрические тела на двухмерной плоскости;

- знать понятия графической грамоты изображения предмета«освещённая часть», «блик», «полутень», «собственная тень»,«падающая тень» и уметь их применять в практике рисунка;

- понимать содержание понятий «тон», «тональные отношения» и иметь опыт их визуального анализа;

- обладать навыком определения конструкции сложных форм, геометризации плоскостных и объёмных форм, умением соотносить между собой пропорции частей внутри целого;

- иметь опыт линейного рисунка, понимать выразительные возможности линии;

- иметь опыт творческого композиционного рисунка в ответ на заданную учебную задачу или как самостоятельное творческое действие;

- знать основы цветоведения: характеризовать основные и составные цвета, дополнительные цвета – и значение этих знаний для искусства живописи;

- определять содержание понятий «колорит», «цветовые отношения», «цветовой контраст» и иметь навыки практической работы гуашью и акварелью;

- иметь опыт объёмного изображения (лепки) и начальные представления о пластической выразительности скульптуры, соотношении пропорций в изображении предметов или животных.

Жанры изобразительного искусства:

- объяснять понятие «жанры в изобразительном искусстве», перечислять жанры;
- объяснять разницу между предметом изображения, сюжетом и содержанием произведения искусства.

Натюрморт:

- характеризовать изображение предметного мира в различные эпохи истории человечества и приводить примеры натюрморта в европейской живописи Нового времени;
- рассказывать о натюрморте в истории русского искусства и роли натюрморта в отечественном искусстве XX в., опираясь на конкретные произведения отечественных художников;
- знать и уметь применять в рисунке правила линейной перспективы и изображения объёмного предмета в двухмерном пространстве листа;
- знать об освещении как средстве выявления объёма предмета;
- иметь опыт построения композиции натюрморта: опыт разнообразного расположения предметов на листе, выделения доминанты и целостного соотношения всех применяемыхсредств выразительности;
- иметь опыт создания графического натюрморта;
- иметь опыт создания натюрморта средствами живописи.

Портрет:

- иметь представление об истории портретного изображения человека в разные эпохи как последовательности изменений представления о человеке;
- сравнивать содержание портретного образа в искусстве Древнего Рима, эпохи Возрождения и Нового времени;
- понимать, что в художественном портрете присутствует также выражение идеалов эпохи и авторская позиция художника;
- узнавать произведения и называть имена нескольких великих портретистов европейского искусства (Леонардо да Винчи, Рафаэль, Микеланджело, Рембрандт и др.);
- уметь рассказывать историю портрета в русском изобразительном искусстве, называть имена великих художников-портретистов (В. Боровиковский, А. Венецианов, О. Кипренский, В. Тропинин, К. Брюллов, И. Крамской, И. Репин, В. Суриков, В. Серов и др.);
- знать и претворять в рисунке основные позиции конструкции головы человека, пропорции лица, соотношение лицевой и черепной частей головы;
- иметь представление о способах объёмного изображения головы человека, создавать зарисовки объёмной конструкции головы; понимать термин «ракурс» и определять его на практике;
- иметь представление о скульптурном портрете в истории искусства, о выражении характера человека и образа эпохи в скульптурном портрете;
- иметь начальный опыт лепки головы человека;
- приобретать опыт графического портретного изображения как нового для себя видения индивидуальности человека;
- иметь представление о графических портретах мастеров разных эпох, о разнообразии графических средств в изображении образа человека;
- уметь характеризовать роль освещения как выразительного средства при создании художественного образа;
- иметь опыт создания живописного портрета, понимать роль цвета в создании портретного образа как средства выражения настроения, характера, индивидуальности героя портрета;
- иметь представление о жанре портрета в искусстве XX в. – западном и отечественном.

Пейзаж:

- иметь представление и уметь сравнивать изображение пространства в эпоху Древнего мира, в Средневековом искусстве и в эпоху Возрождения;

- знать правила построения линейной перспективы и уметь применять их в рисунке;

- определять содержание понятий: линия горизонта, точка схода, низкий и высокий горизонт, перспективные сокращения, центральная и угловая перспектива;

- знать правила воздушной перспективы и уметь их применять на практике;

- характеризовать особенности изображения разных состояний природы в романтическом пейзаже и пейзаже творчества импрессионистов и постимпрессионистов;

- иметь представление о морских пейзажах И. Айвазовского;

- иметь представление об особенностях пленэрной живописи и колористической изменчивости состояний природы;

- знать и уметь рассказывать историю пейзажа в русской живописи, характеризуя особенности понимания пейзажа в творчестве А. Саврасова, И. Шишкина, И. Левитана и художников XX в. (по выбору);

- уметь объяснять, как в пейзажной живописи развивался образ отечественной природы и каково его значение в развитии чувства Родины;

- иметь опыт живописного изображения различных активно выраженных состояний природы;

- иметь опыт пейзажных зарисовок, графического изображения природы по памяти и представлению;

- иметь опыт художественной наблюдательности как способа развития интереса к окружающему миру и его художественно-поэтическому видению;

- иметь опыт изображения городского пейзажа – по памяти или представлению;

- обрести навыки восприятия образности городского пространства как выражения самобытного лица культуры и истории народа;

- понимать и объяснять роль культурного наследия в городском пространстве, задачи его охраны и сохранения.

Бытовой жанр:

- характеризовать роль изобразительного искусства в формировании представлений о жизни людей разных эпох и народов;

- уметь объяснять понятия «тематическая картина», «станковая живопись», «монументальная живопись»; перечислять основные жанры тематической картины;

- различать тему, сюжет и содержание в жанровой картине; выявлять образ нравственных и ценностных смыслов в жанровой картине;

- иметь представление о композиции как целостности в организации художественных выразительных средств, взаимосвязи всех компонентов художественного произведения;

- объяснять значение художественного изображения бытовой жизни людей в понимании истории человечества и современной жизни;

- осознавать многообразие форм организации бытовой жизни и одновременно единство мира людей;

- иметь представление об изображении труда и повседневных занятий человека в искусстве разных эпох и народов; различать произведения разных культур по их стилистическим признакам и изобразительным традициям (Древний Египет, Китай, античный мир и др.);

- иметь опыт изображения бытовой жизни разных народов в контексте традиций их искусства;

- характеризовать понятие «бытовой жанр» и уметь приводить несколько примеров произведений европейского и отечественного искусства;

- обрести опыт создания композиции на сюжеты из реальной повседневной жизни, обучаясь художественной наблюдательности и образному видению окружающей действительности.

Исторический жанр:

- характеризовать исторический жанр в истории искусства и объяснять его значение для жизни общества; уметь объяснить, почему историческая картина считалась самым высоким жанром произведений изобразительного искусства;

- знать авторов, узнавать и уметь объяснять содержание таких картин, как «Последний день Помпеи» К. Брюллова, «Боярыня Морозова» и другие картины В. Сурикова, «Бурлаки на Волге» И. Репина;

- иметь представление о развитии исторического жанра в творчестве отечественных художников XX в.;

- уметь объяснять, почему произведения на библейские, мифологические темы, сюжеты об античных героях принято относить к историческому жанру;

- узнавать и называть авторов таких произведений, как «Давид» Микеланджело, «Весна» С. Боттичелли;

- знать характеристики основных этапов работы художника над тематической картиной: периода эскизов, периода сбора материала и работы над этюдами, уточнения эскизов, этапов работы над основным холстом;

- иметь опыт разработки композиции на выбранную историческую тему (художественный проект): сбор материала, работа над эскизами, работа над композицией.

Библейские темы в изобразительном искусстве:

- знать о значении библейских сюжетов в истории культуры и узнавать сюжеты Священной истории в произведениях искусства;

- объяснять значение великих – вечных тем в искусстве на основе сюжетов Библии как «духовную ось», соединяющую жизненные позиции разных поколений;

- знать, объяснять содержание, узнавать произведения великих европейских художников на библейские темы, такие как«Сикстинская мадонна» Рафаэля, «Тайная вечеря» Леонардо да Винчи, «Возвращение блудного сына» и «Святое семейство» Рембрандта и др.; в скульптуре «Пьета» Микеланджело и др.;

- знать о картинах на библейские темы в истории русского искусства;

- уметь рассказывать о содержании знаменитых русских картин на библейские темы, таких как «Явление Христа народу» А. Иванова, «Христос в пустыне» И. Крамского, «Тайная вечеря» Н. Ге, «Христос и грешница» В. Поленова и др.;

- иметь представление о смысловом различии между иконой и картиной на библейские темы;

- иметь знания о русской иконописи, о великих русских иконописцах: Андрее Рублёве, Феофане Греке, Дионисии;

- воспринимать искусство древнерусской иконописи как уникальное и высокое достижение отечественной культуры;

- объяснять творческий и деятельный характер восприятия произведений искусства на основе художественной культуры зрителя;

- уметь рассуждать о месте и значении изобразительного искусства в культуре, в жизни общества, в жизни человека.

7 КЛАСС

Модуль № 3 «Архитектура и дизайн»:

- характеризовать архитектуру и дизайн как конструктивные виды искусства, т. е. искусства художественного построения предметно-пространственной среды жизни людей;

- объяснять роль архитектуры и дизайна в построении предметно-пространственной среды жизнедеятельности человека;

- рассуждать о влиянии предметно-пространственной среды на чувства, установки и поведение человека;

- рассуждать о том, как предметно-пространственная среда организует деятельность человека и представления о самом себе;

- объяснять ценность сохранения культурного наследия, выраженного в архитектуре, предметах труда и быта разных эпох.

Графический дизайн:

- объяснять понятие формальной композиции и её значение как основы языка конструктивных искусств;

- объяснять основные средства – требования к композиции;

- уметь перечислять и объяснять основные типы формальной композиции;

- составлять различные формальные композиции на плоскости в зависимости от поставленных задач;

- выделять при творческом построении композиции листа композиционную доминанту;

- составлять формальные композиции на выражение в них движения и статики;

- осваивать навыки вариативности в ритмической организации листа;

- объяснять роль цвета в конструктивных искусствах;

- различать технологию использования цвета в живописи и в конструктивных искусствах;

- объяснять выражение «цветовой образ»;

- применять цвет в графических композициях как акцент или доминанту, объединённые одним стилем;

- определять шрифт как графический рисунок начертания букв, объединённых общим стилем, отвечающий законам художественной композиции;

- соотносить особенности стилизации рисунка шрифта и содержание текста; различать «архитектуру» шрифта и особенности шрифтовых гарнитур; иметь опыт творческого воплощения шрифтовой композиции (буквицы);

- применять печатное слово, типографскую строку в качестве элементов графической композиции;

- объяснять функции логотипа как представительского знака, эмблемы, торговой марки; различать шрифтовой и знаковый виды логотипа; иметь практический опыт разработки логотипа на выбранную тему;

- приобрести творческий опыт построения композиции плаката, поздравительной открытки или рекламы на основе соединения текста и изображения;

- иметь представление об искусстве конструирования книги, дизайне журнала; иметь практический творческий опыт образного построения книжного и журнального разворотов в качестве графических композиций.

Социальное значение дизайна и архитектуры как среды жизни человека:

- иметь опыт построения объёмно-пространственной композиции как макета архитектурного пространства в реальнойжизни;

- выполнять построение макета пространственно-объёмной композиции по его чертежу;

- выявлять структуру различных типов зданий и характеризовать влияние объёмов и их сочетаний на образный характер постройки и её влияние на организацию жизнедеятельности людей;

- знать о роли строительного материала в эволюции архитектурных конструкций и изменении облика архитектурных сооружений;

- иметь представление, как в архитектуре проявляются мировоззренческие изменения в жизни общества и как изменение архитектуры влияет на характер организации и жизнедеятельности людей;

- иметь знания и опыт изображения особенностей архитектурно-художественных стилей разных эпох, выраженных в постройках общественных зданий, храмовой архитектуре и частном строительстве, в организации городской среды;

- характеризовать архитектурные и градостроительные изменения в культуре новейшего времени, современный уровень развития технологий и материалов; рассуждать о социокультурных противоречиях в организации современной городской среды и поисках путей их преодоления;

- знать о значении сохранения исторического облика города для современной жизни, сохранения архитектурного наследия как важнейшего фактора исторической памяти и понимания своей идентичности;

- определять понятие «городская среда»; рассматривать и объяснять планировку города как способ организации образа жизни людей;

- знать различные виды планировки города; иметь опыт разработки построения городского пространства в виде макетной или графической схемы;

- характеризовать эстетическое и экологическое взаимное сосуществование природы и архитектуры; иметь представление о традициях ландшафтно-парковой архитектуры и школах ландшафтного дизайна;

- объяснять роль малой архитектуры и архитектурного дизайна в установке связи между человеком и архитектурой, в«проживании» городского пространства;

- иметь представление о задачах соотношения функционального и образного в построении формы предметов, создаваемых людьми; видеть образ времени и характер жизнедеятельности человека в предметах его быта;

- объяснять, в чём заключается взаимосвязь формы и материала при построении предметного мира; объяснять характер влияния цвета на восприятие человеком формы объектов архитектуры и дизайна;

- иметь опыт творческого проектирования интерьерного пространства для конкретных задач жизнедеятельности человека;

- объяснять, как в одежде проявляются характер человека, его ценностные позиции и конкретные намерения действий; объяснять, что такое стиль в одежде;

- иметь представление об истории костюма в истории разных эпох; характеризовать понятие моды в одежде; объяснять,как в одежде проявляются социальный статус человека, его ценностные ориентации, мировоззренческие идеалы и характер деятельности;

- иметь представление о конструкции костюма и применении законов композиции в проектировании одежды, ансамбле в костюме;

- уметь рассуждать о характерных особенностях современной моды, сравнивать функциональные особенности современной одежды с традиционными функциями одежды прошлых эпох;

- иметь опыт выполнения практических творческих эскизов по теме «Дизайн современной одежды», создания эскизов молодёжной одежды для разных жизненных задач (спортивной, праздничной, повседневной и др.);

- различать задачи искусства театрального грима и бытового макияжа; иметь представление об имидж-дизайне, его задачах и социальном бытовании; иметь опыт создания эскизов для макияжа театральных образов и опыт бытового макияжа; определять эстетические и этические границы применения макияжа и стилистики причёски в повседневном быту.

ПОУРОЧНОЕ ТЕМАТИЧЕСКОЕ ПЛАНИРОВАНИЕ
5 КЛАСС

Тематические блоки, темы	Номер и тема урока	Количество часов	Основные виды деятельности обучающихся	Электронные (цифровые) образовательные ресурсы	контроль
Общие сведения о декоративно-прикладном искусстве	1.Декоративно-прикладное искусство и его виды	1	*Наблюдать* и *характеризовать*присутствие предметов декора в предметном мире и жилой среде. *Сравнивать* виды декоративно-прикладного искусства по материалу изготовления и практическому назначению. *Анализировать* связь декоративно-прикладного искусства с бытовыми потребностями людей. Самостоятельно *формулировать* определение декоративно-прикладного искусства.	Урок «Декоративно-прикладное искусство» (Videouroki.net) https://videouroki.net/video/24-diekorativno-prikladnoie-iskusstvo.html	
Древние корни народного искусства	2.Древние образы в народном искусстве	1	*Уметь объяснять* глубинные смыслы основных знаков-символов традиционного народного (крестьянского) прикладного искусства. *Характеризовать* традиционные образы в орнаментах деревянной резьбы, народной вышивки, росписи по дереву и др., *видеть* многообразное варьирование трактовок. *Выполнять* зарисовки древних образов (древо жизни, мать-земля, птица, конь, солнце и др.). *Осваивать навыки* декоративного обобщения.	Урок «Древние образы в народном искусстве» (РЭШ) https://resh.edu.ru/subject/lesson/7825/start/312989/	рисунок
Убранство русской	3.Убранство русской избы	3	*Изображать* строение и декор избы в их конструктивном и смысловом единстве.	Урок «Убранство русской избы. Внутренний мир	рисунок

избы			*Сравнивать* и *характеризовать* разнообразие в построении и образе избы в разных регионах страны. *Находить общее* и *различное* в образном строе традиционного жилища разных народов.	русской избы. Конструкция, декор предметов народного быта» (РЭШ) https://resh.edu.ru/subject/lesson/7826/start/313020/	
	4.Внутренний мир русской избы		*Называть* и *понимать назначение* конструктивных и декоративных элементов устройства жилой среды крестьянского дома. *Выполнить рисунок* интерьера традиционного крестьянского дома.	Правильный домик в деревне, или Строим избу, учась на опыте предков // КУЛЬТУРА.РФ https://www.culture.ru/themes/401/pravilnyi-domik-v-derevne-ili-stroim-izbu-uchas-na-opyte-predkov	рисунок
	5.Конструкция и декор предметов народного быта и труда		*Изобразить в рисунке* форму и декор предметов крестьянского быта (ковши, прялки, посуда, предметы трудовой деятельности). *Характеризовать* художественно-эстетические качества народного быта (красоту и мудрость в построении формы бытовых предметов).		рисунок
Народный праздничный костюм	6.Народный праздничный костюм	4	*Понимать* и *анализировать* образный строй народного праздничного костюма, давать ему эстетическую оценку. *Соотносить* особенности декора женского праздничного костюма с мировосприятием и мировоззрением наших предков. *Соотносить общее и особенное* в образах народной праздничной одежды разных регионов России. *Выполнить* аналитическую зарисовку или эскиз праздничного народного костюма.	Урок «Русская народная вышивка. Народный праздничный костюм» (РЭШ) https://resh.edu.ru/subject/lesson/7827/start/276982/ Урок «Русский народный костюм» (РЭШ) https://resh.edu.ru/subject/lesson/960/	зарисовка
	7.Искусство народной		*Понимать условность* языка орнамента, его	Урок «Народные праздничные обряды»	Рисунок

	вышивки 8.Образы и мотивы в орнаментах русской народной вышивки		символическое значение. *Объяснять связь* образов и мотивов крестьянской вышивки с природой и магическими древними представлениями. *Определять* тип орнамента в наблюдаемом узоре. *Иметь опыт* создания орнаментального построения вышивки с опорой на народную традицию.	(РЭШ) https://resh.edu.ru/subject/lesson/7828/start/277014/ Тест: разбираетесь ли вы в костюмах разных народов? // КУЛЬТУРА.РФ https://www.culture.ru/materials/256757/test-razbiraetes-li-vy-v-kostyumakh-raznykh-narodov	орнамента
	9.Народные праздничные обряды (обобщение темы)		*Характеризовать* праздничные обряды как синтез всех видов народного творчества. *Изобразить* сюжетную композицию с изображением праздника или *участвовать в создании коллективного панно* на тему традиций народных праздников.		Коллективная работа
Народные художественные промыслы	10.Происхождение художественных промыслов и их роль в современной жизни народов России	9	*Наблюдать и анализировать* изделия различных народных художественных промыслов с позиций материала их изготовления. *Характеризовать связь* изделий мастеров промыслов с традиционными ремёслами. *Объяснять роль* народных художественных промыслов в современной жизни.	Урок «Роль народных художественных промыслов в современной жизни» (РЭШ) https://resh.edu.ru/subject/lesson/7832/start/277138/ Урок «Древние образы в современных народных игрушках» (РЭШ) https://resh.edu.ru/subject/lesson/7829/start/313051/ Урок «Искусство Гжели. Городецкая роспись. Хохлома» (РЭШ) https://resh.edu.ru/subject/lesson/7830/start/313083/ «Гжель» - происхождение и значение слова //	
	11.Традиционные древние образы в современных игрушках народных промыслов		*Рассуждать* о происхождении древних традиционных образов, сохранённых в игрушках современных народных промыслов. *Различать и характеризовать особенности* игрушек нескольких широко известных промыслов: дымковской, филимоновской, каргопольской и др. *Создавать эскизы* игрушки по мотивам избранного промысла.		Эскиз игрушки

	12.Праздничная хохлома. Роспись по дереву		Рассматривать и характеризовать особенности орнаментов и формы произведений хохломского промысла. Объяснять назначение изделий хохломского промысла. Иметь опыт в освоении нескольких приёмов хохломской орнаментальной росписи («травка», «кудрина» и др.). Создавать эскизы изделия по мотивам промысла.	КУЛЬТУРА.РФ https://www.culture.ru/s/slovo-dnya/gzhel/ Почему гжель сине-белая // КУЛЬТУРА.РФ https://www.culture.ru/s/vopros/gzhel/ Урок «Жостово. Роспись по металлу.Щепа. Роспись по лубу и дереву. Тиснение и резьба по бересте» (РЭШ) https://resh.edu.ru/subject/lesson/7831/start/313112/ Технология росписи по металлу в деревне ЖостовоМытищинского района Московской области // КУЛЬТУРА.РФ https://www.culture.ru/objects/401/tekhnologiya-rospisi-po-metallu-v-derevne-zhostovo-mytishinskogo-raiona-moskovskoi-oblasti Старинные ремесла: 5 мест на карте России // КУЛЬТУРА.РФ https://www.culture.ru/materials/132229/starinnye-remesla-5-mest-na-karte-rossii Традиционная технология	Эскиз изделия по мотивам хохломы
	13-14.Искусство Гжели. Керамика		*Рассматривать и характеризовать* особенности орнаментов и формы произведений гжели. *Объяснять и показывать* на примерах единство скульптурной формы и кобальтового декора. *Иметь опы*т использования приёмов кистевого мазка. *Создавать эскиз* изделия по мотивам промысла. *Изображение и конструирование* посудной формы и её роспись в гжельской традиции.		рисунок
	15.Городецкая роспись по дереву. 16.Сюжетные мотивы, основные приёмы и композиционные особенности городецкой росписи		*Наблюдать и эстетически характеризовать* красочную городецкую роспись. *Иметь опыт* декоративно-символического изображения персонажей городецкой росписи. *Выполнить эскиз* изделия по мотивам промысла.		эскиз
	17.Жостово. Роспись по металлу		*Наблюдать* разнообразие форм подносов и композиционного решения их росписи. *Иметь опыт* традиционных для Жостова		

			приёмов кистевых мазков в живописи цветочных букетов. *Иметь представление* о приёмах освещенности и объёмности в жостовской росписи.	палехской лаковой миниатюры // КУЛЬТУРА.РФ https://www.culture.ru/objects/2876/tradicionnaya-tekhnologiya-palekhskoi-lakovoi-miniatyury Музеи народных промыслов России // КУЛЬТУРА.РФ https://www.culture.ru/touristRoutes/567/muzei-narodnykh-promyslov-rossii	
	18.Искусство лаковой живописи		*Наблюдать, разглядывать, любоваться, обсуждать* произведения лаковой миниатюры. *Знать* об истории происхождения промыслов лаковой миниатюры. *Объяснять роль* искусства лаковой миниатюры в сохранении и развитии традиций отечественной культуры. *Иметь опыт* создания композиции на сказочный сюжет, опираясь на впечатления от лаковых миниатюр.		Композиционный рисунок
Декоративно-прикладное искусство в культуре разных эпох и народов	19-20.Роль декоративно-прикладного искусства в культуре древних цивилизаций	8	*Наблюдать, рассматривать, эстетически воспринимать* декоративно-прикладное искусство в культурах разных народов. *Выявлять в произведениях* декоративно-прикладного искусства связь конструктивных, декоративных и изобразительных элементов, единство материалов, формы и декора. *Делать зарисовки* элементов декора или декорированных предметов.	Урок «Роль декоративного искусства в жизни древнего общества» (РЭШ) https://resh.edu.ru/subject/lesson/7834/start/313175/ Урок «Зачем людям украшения» (РЭШ) https://resh.edu.ru/subject/lesson/7833/start/313143/	зарисовки
	21-22.Особенности орнамента в культурах разных народов		*Объяснять и приводить примеры*, как по орнаменту, украшающему одежду, здания, предметы, можно определить, к какой эпохе и народу он относится. *Проводить исследование* орнаментов выбранной культуры, отвечая на вопросы о своеобразии традиций орнамента.	Урок «Одежда говорит о человеке. Часть 1» (РЭШ) https://resh.edu.ru/subject/lesson/7835/start/313206/ Урок «Одежда «говорит» о человеке. Часть 2» (РЭШ)	Рисунок орнамента

			Иметь опыт изображения орнаментов выбранной культуры.	https://resh.edu.ru/subject/lesson/7836/start/280792/	
	23-24.Особенности конструкции и декора одежды		*Проводить* исследование и *вести* поисковую работу по изучению и сбору материала об особенностях одежды выбранной культуры, её декоративных особенностях и социальных знаках. *Изображать* предметы одежды. *Создавать эскиз* одежды или деталей одежды для разных членов сообщества этой культуры.	Урок «Роль декоративного искусства в жизни человека и общества» (РЭШ) https://resh.edu.ru/subject/lesson/7839/start/313480/ Урок «Ты сам мастер» (РЭШ)	Эскиз одежды
	25-26.Целостный образ декоративно-прикладного искусства для каждой исторической эпохи и национальной культуры		*Участвовать в создании коллективного панно*, показывающего образ выбранной эпохи.	https://resh.edu.ru/subject/lesson/7841/start/313539/ От прялки до резной скамьи: 5 экспонатов Всероссийского музея декоративного искусства // КУЛЬТУРА.РФ https://www.culture.ru/materials/256262/ot-pryalki-do-reznoi-skami-5-eksponatov-vserossiiskogo-muzeya-dekorativnogo-iskusstva	Коллективная работа
Декоративно-прикладное искусство в жизни современного человека	27. Многообразиевидов, форм, материалов и техник современного декоративного искусства. 28.Прикладная и выставочная работа современных мастеров декоративного искусства	8	*Наблюдать и эстетически анализировать* произведения современного декоративного и прикладного искусства. *Вести* самостоятельную поисковую работу по направлению выбранного вида современного декоративного искусства. *Выполнить* творческую импровизацию на основе произведений современных художников.	Урок «Современное выставочное искусство» (РЭШ) https://resh.edu.ru/subject/lesson/7840/start/313511/ Урок «О чём рассказывают нам гербы и эмблемы.Часть 1» (РЭШ) https://resh.edu.ru/subject/lesson/7837/start/313452/ Урок «О чём	Творческая работа

	29.Символический знак в современной жизни 30.Искусство геральдики 31.Создание художником эмблем, логотипов, указующих или декоративных знаков.		*Объяснять* значение государственной символики и роль художника в её разработке. *Разъяснять* смысловое значение изобразительно-декоративных элементов в государственной символике и в гербе родного города. *Рассказывать* о происхождении и традициях геральдики. *Разрабатывать* эскиз личной семейной эмблемы или эмблемы класса, школы, кружка дополнительного образования.	рассказывают нам гербы и эмблемы. Часть 2» (РЭШ) https://resh.edu.ru/subject/lesson/7838/start/313567/ Урок «Геральдика» (РЭШ)https://resh.edu.ru/subject/lesson/1321/	эскиз
	32.Декор современных улиц. 33.Украшения предметов нашего быта. 34.Декор повседневный и декор праздничный.		*Обнаруживать* украшения на улицах родного города и *рассказывать* о них. *Объяснять*, зачем люди в праздник украшают окружение и себя. *Участвовать* в праздничном оформлении школы.		Коллективная работа

По изобразительному искусству отметка ставится за художественно-практическую работу (рисунок), устный ответ, творческую работу (в форме кроссворда, презентации, сообщения), анализ произведения, проект, контрольную работу

5 класс

Форма промежуточной аттестации в пятом классе - проект.

Критерии оценивания проекта
ИНДИВИДУАЛЬНАЯ КАРТА РЕЙТИНГОВОЙ ОЦЕНКИ ПРОЕКТА ОБУЧАЮЩЕГОСЯ

Критерии оценки		Самооценка	Оценка педагога	Оценка одноклассников
1. Достигнутый результат (из 5 баллов)				
2. Оформление проекта (из 5 баллов)				
Защита проекта	3. Представление (из 5 б.)			
	4. Ответы на вопросы			
Процесс проектирования	5. Способ приобретения знаний			
	6. Творчество (из 5 баллов)			
	7. Практическая деятельность(из 5баллов)			
	8. Умение работать в команде (из 5 баллов)			
	Итого			
Среднеарифметическая величина				
35 из 40 «5» 30 из 40 «4» от 20 до 30 «3» менее 20 «2»		. ОЦЕНКА		

Критерии оценивания проекта

Критерий постановки цели, гипотезы, планирование путей её достижения (максимум 3 балла)	
Цель **не сформирована**	0
Цель определена, но **план** её достижения **отсутствует**	1
Цель определена, дан **краткий план** её достижения	2
Цель определена, ясно описана, **дан подробный план** её достижения	3
Критерий глубины раскрытия темы проекта (максимум 3 балла)	
Тема проекта **не раскрыта**	0
Тема проекта раскрыта **фрагментарно**	1
Тема проекта раскрыта, автор показал знание темы **в рамках школьной программы.**	2
Тема проекта раскрыта, исчерпывающе, автор продемонстрировал глубокие **знания, выходящие за рамки школьной программы**	3

Критерий разнообразия источников информации, целесообразность их использования (максимум 3 балла)	
Использована **неподходящая** информация	0
Большая часть представленной информации **не относится** к теме работы	1
Работа содержит **незначительный объём** подходящей информации из **ограниченного** числа однотипных **источников**	2
Работа содержит **достаточно полную** информацию из **разнообразных** источников	3
Критерий личной заинтересованности автора, творческий подход к работе (максимум 3 балла)	
Работа **шаблонная,** показывающая **формальное** отношение автора	0
Автор проявил **незначительный интерес** к теме проекта, но не продемонстрировал самостоятельности в работе, **не использовал** возможности творческого подхода	1
Работа самостоятельная, демонстрирующая **серьёзную заинтересованность** автора, предпринята попытка представить личный взгляд на тему проекта, применены **элементы творчества**	2
Работа отличается **творческим подходом,** собственным **оригинальным** отношением автора к идее проекта	3
Критерий соответствия требованиям оформления письменной части (максимум 3 балла)	
Письменная часть проекта **отсутствует**	0
В письменной части работы **отсутствуют установленные правилами** порядок и чёткая структура, допущены серьёзные ошибки в оформлении	1
Предприняты **попытки оформить** работу в соответствии с установленными правилами, придать её соответствующую структуру	2
Работа отличается чётким и грамотным оформлением **в точном соответствии с установленными правилами**	3
Критерий качества проектного продукта (максимум 3 балла)	
Проектный продукт **отсутствует**	0
Проектный продукт **не соответствует требованиям качества** (эстетика, удобство использования, соответствие заявленным целям)	1
Продукт **не полностью соответствует** требованиям качества	2
Продукт полностью соответствует требованиям качества (эстетичен, удобен в использовании, соответствует заявленным целям)	3

1. Критерии и система оценивания художественно-практических работ (рисунков)

Оцениваются:

1. Как решена композиция: правильное решение композиции, предмета, орнамента (как организована плоскость листа, как согласованы между собой все компоненты изображения, как выражена общая идея и содержание).

2. Общее впечатление от работы. Оригинальность, яркость и эмоциональность созданного образа. Аккуратность работы.

3. Владение техникой: как учащийся использует выразительные художественные средства в выполнении задания.

Отметка «5».

Учащийся:

- самостоятельно и аккуратно выполняет рисунок с соблюдением законов композиции, гармонично согласовывая между собой все компоненты изображения;
- полностью закрывает плоскость листа цветом или тоном, с детальной проработкой элементов композиции;
- умеет подметить и передать в изображении наиболее характерное.

Отметка «4».

Учащийся:

- начинает выполнять рисунок с помощью учителя, допускает незначительные нарушения законов композиции и единства между элементами изображения, не очень аккуратно ведёт работу;
- не полностью закрывает плоскость листа цветом или тоном, но детально прорабатывает элементы композиции;
- умеет подметить, но не совсем точно передаёт в изображении наиболее характерное.

Отметка «3».

Учащийся:

- небрежно выполняет работу, большую часть рисунка выполняет с помощью учителя, допускает грубые нарушения законов композиции и единства между элементами изображения;
- частично закрывает плоскость листа цветом или тоном, нет детальной проработки элементов композиции;
- умеет подметить, но не может передать в изображении наиболее характерное.

Отметка «2».

Учащийся:

- не может собрать компоненты изображения в единую композицию;
- не выполняет цветового или тонального решения рисунка

Критерии и система оценивания анализа художественного произведения.

Оцениваются:

1. Полнота и развёрнутость ответов, образность речи, аргументированность.
2. Оригинальность суждений.
3. Самостоятельность.

Отметка «5».

Учащийся:

- называет произведение, имя его автора, вид искусства, жанр произведения, стиль, основные средства выразительности, использованные автором при создании произведении;
- умеет подметить и различить наиболее характерные особенности произведения;
- определяет эмоциональное настроение;
- высказывает своё отношение к произведению, аргументируя свои рассуждения.

Отметка «4».

Учащийся:

- называет произведение, имя его автора, вид искусства, жанр произведения, стиль, допускает незначительные ошибки при определении основных средств выразительности, использованных автором при создании произведении;
- допускает неточности при определении наиболее характерных особенностей произведения;
- определяет эмоциональное настроение; - высказывает своё отношение к произведению, аргументируя свои рассуждения. Отметка «3».

Учащийся:

- называет произведение, имя его автора, но не может определить вид искусства, жанр произведения, стиль, допускает ошибки при определении основных средств выразительности, использованных автором при создании произведении;
- допускает значительные ошибки при определении наиболее характерных особенностей произведения;
- затрудняется в определении эмоционального настроения;
- высказывает своё отношение к произведению, но не может аргументировать свои рассуждения.

Отметка «2».

Учащийся:

- не может называть произведение, имя его автора, не может определить вид искусства, жанр произведения, стиль, не называет основные средства выразительности, использованные автором при создании произведении;
- не может определить наиболее характерных особенностей произведения;
- затрудняется в определении эмоционального настроения;
- не может высказать своё отношение к произведению.

Критерии и система оценивания устных ответов.

Оцениваются:

1. Активность участия.
2. Умение правильно ответить на поставленный вопрос.
3. Полнота и развёрнутость ответов, образность речи, аргументированность.
4. Оригинальность суждений.
5. Самостоятельность.

Отметка «5».

Учащийся полностью усвоил учебный материал, может правильно его изложить, знает термины и может объяснить их значение, самостоятельно подтверждает ответ конкретными примерами, правильно и обстоятельно отвечает на дополнительные вопросы учителя.

Отметка «4».

Учащийся в основном усвоил учебный материал, допускает незначительные ошибки в его изложении, знает термины, но не совсем точно объясняет их значение, подтверждает ответ конкретными примерами, правильно отвечает на дополнительные вопросы.

Отметка «3».

Учащийся не усвоил существенную часть учебного материала, допускает значительные ошибки в его изложении своими словами, слабо знает термины, не может объяснить их значение, затрудняется подтвердить ответ конкретными примерами, слабо отвечает на дополнительные вопросы учителя.

Отметка «2».

Учащийся не усвоил учебный материал, не может изложить его своими словами, не знает термины или не может объяснить их значение, не может привести конкретные примеры или приводит неправильные, не может ответить на дополнительные вопросы учителя.

Критерии и система оценивания кроссворда.

Оцениваются:

1 Оригинальность вопроса.
2 Умение чётко сформулировать вопрос.
3 Грамотность.
4 Аккуратность и эстетичность.
5 Самостоятельность.

Отметка «5».

Учащийся:

- чётко и оригинально без грамматических ошибок сформулировал 10 вопросов кроссворда;
- кроссворд эстетически оформлен, аккуратно выполнен, самостоятельно составлен.

Отметка «4».

Учащийся:
- без грамматических ошибок, используя интересные формулировки, но допускает незначительные неточности, составляет кроссворд менее чем из 9 вопросов;
- кроссворд эстетически оформлен, аккуратно выполнен, но частично составлен с помощью учителя.

Отметка «3».

Учащийся:
- допускает грамматические ошибки в словах кроссворда, ошибки при формулировке вопросов, составляет кроссворд менее чем из 6 слов;
- кроссворд выполнен не аккуратно, отсутствует эстетическое оформление, большая часть вопросов составлена с помощью учителя.

Отметка «2».

Учащийся:
- неправильно формулирует вопросы,
- неправильно располагает слова.

Критерии и система оценивания сообщения

Оцениваются:

1 Точность, полнота и содержательность раскрытия темы.
2 Грамотность.
3 Аккуратность и эстетичность.
4 Самостоятельность.

Отметка «5».

Учащийся
- полно, грамотно раскрывает тему, использует термины, понятия, без ошибок называет имена авторов и их произведения, высказывает личное мнение по данной теме;
- эстетически красиво с точки зрения композиции и аккуратно оформляет реферат.

Отметка «4»:
- полно раскрывает тему, допускает небольшие неточности в формулировке терминов, без ошибок называет имена авторов и их произведения, высказывает собственное мнение по данной теме
- эстетически красиво с точки зрения композиции, но не аккуратно оформляет реферат.

Отметка «3»:
- не полно раскрывает тему, допускает неточности в формулировке терминов, допускает ошибки, называя имена авторов и их произведения, не высказывает собственное мнение по данной теме;
- эстетически не красиво с точки зрения композиции и не аккуратно оформляет реферат.

Отметка «2»:
- не раскрывает тему, допускает грубые ошибки, называя имена авторов и их произведения, не высказывает собственное мнение по данной теме.

Критерии и система оценивания презентации.

Оцениваются:

1 Точность, полнота и содержательность раскрытия темы.
2 Грамотность.
3 Оригинальность и сложность презентации.
4 Аккуратность и эстетичность.

5 Самостоятельность.

Отметка «5».
Учащийся
- полно, грамотно раскрывает тему, используя необходимую информацию, термины и понятия,без ошибок называет имена авторов и их произведения;
- аккуратно и эстетически красиво с точки зрения композиции создаёт дизайн слайдов презентации;
- грамотно использует средства и возможности программы Microsoft Power Point, применяя необходимые эффекты анимации, виды шрифта и гармоничное сочетание цветов.

Отметка «4»:
Учащийся:
- полно раскрывает тему, используя необходимую информацию, термины и понятия, но допускает небольшие неточности в формулировке терминов, без ошибок называет имена авторов и их произведения;
- эстетически красиво создаёт дизайн слайдов презентации, но допускает небольшие ошибки с точки зрения композиции;
- грамотно использует средства и возможности программы Microsoft Power Point, применяя необходимые эффекты анимации, виды шрифта и гармоничное сочетание цветов.

Отметка «3»:
Учащийся:
-полно раскрывает тему, допускает неточности при использовании необходимой информацию и в формулировке терминов, допускает ошибки называя имена авторов и их произведения;
- создаёт дизайн слайдов презентации с грубыми нарушениями композиции;
- неумело использует средства и возможности программы Microsoft Power Point, применяя необходимые эффекты анимации, виды шрифта, не может подобрать гармоничное сочетание цветов.

Отметка «2»:
Учащийся:
- не раскрывает тему, допускает грубые ошибки при использовании необходимой информацию и в формулировке терминов, допускает ошибки называя имена авторов и их произведения;
- создаёт дизайн слайдов презентации с грубыми нарушениями композиции;
- не использует средства и возможности программы Microsoft Power Point.

Рабочая программа
за курс основного общего образования по предмету
«Музыка»
5-8 класс (срок реализации – 4 года, 136 часов)

Пояснительная записка

Рабочая программа по предмету «Музыка» на уровне основного общего образования составлена в соответствии с Федеральными государственными образовательными стандартами основного общего образования, утверждённому приказом Министерства просвещения Российской Федерации от 31.05.2021 №287 и основной образовательной программы основного общего образования МБОУ Светлянской СОШ с учетом рабочей программы воспитания.

Содержание рабочей программы по Музыке распределено по модулям с учётом проверяемых требований к результатам освоения учебного предмета, выносимым на промежуточную аттестацию.

ЦЕЛИ И ЗАДАЧИ ИЗУЧЕНИЯ УЧЕБНОГО ПРЕДМЕТА «МУЗЫКА»

Музыка жизненно необходима для полноценного образования и воспитания ребёнка, развития его психики, эмоциональной и интеллектуальной сфер, творческого потенциала. Признание самоценности творческого развития человека, уникального вклада искусства в образование и воспитание делает неприменимыми критерии утилитарности.

Основная цель реализации программы — воспитание музыкальной культуры как части всей духовной культуры обучающихся. Основным содержанием музыкального обучения и воспитания является личный и коллективный опыт проживания и осознания специфического комплекса эмоций, чувств, образов, идей, порождаемых ситуациями эстетического восприятия (постижение мира через переживание, интонационно-смысловое обобщение, содержательный анализ произведений, моделирование художественно-творческого процесса, самовыражение через творчество).

В процессе конкретизации учебных целей их реализация осуществляется по следующим направлениям:

1) становление системы ценностей обучающихся, развитие целостного миропонимания в единстве эмоциональной и познавательной сферы;

2) развитие потребности в общении с произведениями искусства, осознание значения музыкального искусства как универсальной формы невербальной коммуникации между людьми разных эпох и народов, эффективного способа автокоммуникации;

3) формирование творческих способностей ребёнка, развитие внутренней мотивации к интонационно-содержательной деятельности.

Важнейшими задачами изучения предмета «Музыка» в основной школе являются:

1. Приобщение к общечеловеческим духовным ценностям через личный психологический опыт эмоционально-эстетического переживания.

2. Осознание социальной функции музыки. Стремление понять закономерности развития музыкального искусства, условия разнообразного проявления и бытования музыки в человеческом обществе, специфики её воздействия на человека.

3. Формирование ценностных личных предпочтений в сфере музыкального искусства. Воспитаниеуважительного отношения к системе культурных ценностей других людей.

4. Формирование целостного представления о комплексе выразительных средств музыкального искусства. Освоение ключевых элементов музыкального языка, характерных для различных музыкальных стилей.

5. Развитие общих и специальных музыкальных способностей, совершенствование в предметных умениях и навыках, в том числе:

а) слушание (расширение приёмов и навыков вдумчивого, осмысленного восприятия музыки; аналитической, оценочной, рефлексивной деятельности в связи с прослушанным музыкальным произведением);

б) исполнение (пение в различных манерах, составах, стилях; игра на доступных музыкальных инструментах, опыт исполнительской деятельности на электронных и виртуальных музыкальных инструментах);
в) сочинение (элементы вокальной и инструментальной импровизации, композиции, аранжировки, в том числе с использованием цифровых программных продуктов);
г) музыкальное движение (пластическое интонирование, инсценировка, танец, двигательное моделирование и др.);
д) творческие проекты, музыкально-театральная деятельность (концерты, фестивали, представления);
е) исследовательская деятельность на материале музыкального искусства.
6. Расширение культурного кругозора, накопление знаний о музыке и музыкантах, достаточное для активного, осознанного восприятия лучших образцов народного и профессионального искусства родной страны и мира, ориентации в истории развития музыкального искусства и современной музыкальной культуре.
Программа составлена на основе модульного принципа построения учебного материала и допускает вариативный подход к очерёдности изучения модулей, принципам компоновки учебных тем, форм и методов освоения содержания.
Содержание предмета «Музыка» структурно представлено девятью модулями (тематическими линиями), обеспечивающими преемственность с образовательной программой начального образования и непрерывность изучения предмета и образовательной области «Искусство» на протяжении всего курса школьного обучения:
модуль № 1 «Музыка моего края»;
модуль № 2 «Народное музыкальное творчество России»;
модуль № 3 «Музыка народов мира»;
модуль № 4 «Европейская классическая музыка»;
модуль № 5 «Русская классическая музыка»;
модуль № 6 «Истоки и образы русской и европейской духовной музыки»;
модуль № 7 «Современная музыка: основные жанры и направления»;
модуль № 8 «Связь музыки с другими видами искусства»;
модуль № 9 «Жанры музыкального искусства».

СВЯЗЬ С РАБОЧЕЙ ПРОГРАММОЙ ВОСПИТАНИЯ ШКОЛЫ

Реализация педагогическими работниками воспитательного потенциала уроков Музыки предполагает следующее:
- установление доверительных отношений между педагогическим работником и обучающимися, способствующих позитивному восприятию обучающимися требований и просьб педагогического работника, привлечению их внимания к обсуждаемой на уроке информации, активизации познавательной деятельности;
- побуждение обучающихся соблюдать на уроке общепринятые нормы поведения, правила общения со старшими (педагогическими работниками) и сверстниками (обучающимися), принципы учебной дисциплины и самоорганизации;
- привлечение внимания обучающихся к ценностному аспекту изучаемых на уроках явлений, организация их работы с получаемой на уроке социально значимой информацией – инициирование ее обсуждения, высказывания обучающимися своего мнения по ее поводу, выработки своего к ней отношения;
- использование воспитательных возможностей содержания учебного предмета через демонстрацию обучающимся примеров ответственного, гражданского поведения, проявления человеколюбия и добросердечности, через подбор соответствующих текстов для чтения, задач для решения, проблемных ситуаций для обсуждения в классе;

- применение на уроке интерактивных форм работы с обучающимися: интеллектуальных игр, стимулирующих познавательную мотивацию обучающихся; дидактического театра, где полученные на уроке знания обыгрываются в театральных постановках; дискуссий, которые дают обучающимся возможность приобрести опыт ведения конструктивногодиалога; групповой работы или работы в парах, которые учат командной работе и взаимодействию с другими детьми;
- включение в урок игровых процедур, которые помогают поддержать мотивацию обучающихся к получению знаний, налаживанию позитивных межличностных отношений в классе, помогают установлению доброжелательной атмосферы во время урока;
- организация шефства мотивированных и эрудированных обучающихся над их неуспевающими одноклассниками, дающего им социально значимый опыт сотрудничества и взаимной помощи;
- инициирование и поддержка исследовательской деятельности обучающихся в рамках реализации ими индивидуальных и групповых исследовательских проектов, что даст обучающимся возможность приобрести навыки самостоятельного решения теоретической проблемы, генерирования и оформления собственных идей, уважительного отношения к чужим идеям, оформленным в работах других исследователей, навык публичного выступления перед аудиторией, аргументирования и отстаивания своей точки зрения.

Результаты единства учебной и воспитательной деятельности отражены в разделе рабочей программы «Личностные результаты изучения учебного предмета «Музыка» на уровне основного общего образования».
Большое значение имеет связь предмета «Музыка» с внеурочной деятельностью, активная социокультурная деятельность, в процессе которой обучающиеся участвуют в музыкальном оформлении общешкольных событий и праздников, посещают концертные залы Удмуртии
МЕСТО УЧЕБНОГО ПРЕДМЕТА «МУЗЫКА» В УЧЕБНОМ ПЛАНЕ

В соответствии с Федеральным государственным образовательным стандартом основного общегообразования учебный предмет «Музыка» входит в предметную область «Искусство», являетсяобязательным для изучения и преподаётся в основной школе с 5 по 8 класс включительно.
Изучение предмета «Музыка» предполагает активную социокультурную деятельностьобучающихся, участие в исследовательских и творческих проектах, в том числе основанных намежпредметных связях с такими дисциплинами образовательной программы, как «Изобразительноеискусство», «Литература», «География», «История», «Обществознание», «Иностранный язык» и др.
Общее число часов, отведённых на изучение предмета «Музыка» в 5 классе составляет 34 часа (неменее 1 часа в неделю)

СОДЕРЖАНИЕ УЧЕБНОГО ПРЕДМЕТА «МУЗЫКА»

Модуль «МУЗЫКА МОЕГО КРАЯ»
Фольклор — народное творчество
Традиционная музыка — отражение жизни народа. Жанры детского и игрового фольклора (игры,пляски, хороводы и др.).
Модуль «НАРОДНОЕ МУЗЫКАЛЬНОЕ ТВОРЧЕСТВО РОССИИ»
Россия — наш общий дом

Богатство и разнообразие фольклорных традиций народов нашей страны. Музыка наших соседей,музыка других регионов.

Модуль «ЖАНРЫ МУЗЫКАЛЬНОГО ИСКУССТВА»

Камерная музыка

Жанры камерной вокальной музыки (песня, романс, вокализ идр.). Инструментальная миниатюра(вальс, ноктюрн, прелюдия, каприс и др.). Одночастная, двухчастная, трёхчастная репризная форма.

Куплетная форма.

Модуль «РУССКАЯ КЛАССИЧЕСКАЯ МУЗЫКА»

Образы родной земли

Вокальная музыка на стихи русских поэтов, программные инструментальные произведения,посвящённые картинам русской природы, народного быта, сказкам, легендам (на примере творчестваМ. И. Глинки, С. В. Рахманинова, В. А. Гаврилина и др.).

Модуль «МУЗЫКА НАРОДОВ МИРА»

Музыкальный фольклор народов Европы

Интонации и ритмы, формы и жанры европейского фольклора.

Отражение европейского фольклора в творчестве профессиональных композиторов.

Модуль «ЕВРОПЕЙСКАЯ КЛАССИЧЕСКАЯ МУЗЫКА»

Национальные истоки классической музыки

Национальный музыкальный стиль на примере творчества Ф. Шопена, Э. Грига и др.

Значение и роль композитора — основоположника национальной классической музыки.

Характерные жанры, образы, элементы музыкального языка.

Модуль «ИСТОКИ И ОБРАЗЫ РУССКОЙ И ЕВРОПЕЙСКОЙ ДУХОВНОЙ МУЗЫКИ»

Храмовый синтез искусств

Музыка православного и католического богослужения (колокола, пение a capella / пениев сопровождении органа).

Основные жанры, традиции. Образы Христа, Богородицы, Рождества, Воскресения.

Модуль «СВЯЗЬ МУЗЫКИ С ДРУГИМИ ВИДАМИ ИСКУССТВА»

Музыка и живопись

Выразительные средства музыкального и изобразительного искусства. Аналогии: ритм, композиция,линия — мелодия, пятно — созвучие, колорит — тембр, светлотность — динамика и т. д.

Программная музыка. Импрессионизм (на примере творчества французскихклавесинистов,К. Дебюсси, А. К. Лядова и др.)

Модуль «СОВРЕМЕННАЯ МУЗЫКА: ОСНОВНЫЕ ЖАНРЫ И НАПРАВЛЕНИЯ »

Джаз

Джаз — основа популярной музыки XX века. Особенности джазового языка и стиля (свинг,синкопы, ударные и духовые инструменты, вопросо-ответная структура мотивов, гармоническаясетка, импровизация

ПЛАНИРУЕМЫЕ РЕЗУЛЬТАТЫ ОСВОЕНИЯ УЧЕБНОГО ПРЕДМЕТА «МУЗЫКА» НА УРОВНЕ ОСНОВНОГО ОБЩЕГО ОБРАЗОВАНИЯ

Специфика эстетического содержания предмета «Музыка» обусловливает тесное взаимодействие,смысловое единство трёх групп результатов: личностных, метапредметных и предметных.

ЛИЧНОСТНЫЕ РЕЗУЛЬТАТЫ

Личностные результаты освоения рабочей программы по музыке для начального общего образования достигаются во взаимодействии учебной и воспитательной работы, урочной

и внеурочной деятельности. Они должны отражать готовность обучающихся руководствоваться системой позитивных ценностных ориентаций, в том числе в части:
Гражданско-патриотического воспитания:
осознание российской гражданской идентичности; знание Гимна России и традиций его исполнения, уважение музыкальных символов и традиций республик Российской Федерации;
проявление интереса к освоению музыкальных традиций своего края, музыкальной культуры народов России; уважение к достижениям отечественных мастеров культуры; стремление участвовать в творческой жизни своей школы, города, республики.
Духовно-нравственного воспитания:
признание индивидуальности каждого человека; проявление сопереживания, уважения и доброжелательности; готовность придерживаться принципов взаимопомощи и творческогосотрудничества в процессе непосредственной музыкальной и учебной деятельности.
Эстетического воспитания:
восприимчивость к различным видам искусства, музыкальным традициям и творчеству своего и других народов; умение видеть прекрасное в жизни, наслаждаться красотой; стремление к самовыражению в разных видах искусства.
Ценности научного познания:
первоначальные представления о единстве и особенностях художественной и научной картины мира; познавательные интересы, активность, инициативность, любознательность и самостоятельность в познании.
Физического воспитания, формирования культуры здоровья и эмоционального благополучия:
соблюдение правил здорового и безопасного (для себя и других людей) образа жизни в окружающей среде; бережное отношение к физиологическим системам организма, задействованным в музыкальноисполнительской деятельности (дыхание, артикуляция, музыкальный слух, голос); профилактика
умственного и физического утомления с использованием возможностей музыкотерапии.
Трудового воспитания:
установка на посильное активное участие в практической деятельности; трудолюбие в учёбе, настойчивость в достижении поставленных целей; интерес к практическому изучению профессий в сфере культуры и искусства; уважение к труду и результатам трудовой деятельности.
Экологического воспитания:
бережное отношение к природе; неприятие действий, приносящих ей вред.
МЕТАПРЕДМЕТНЫЕ РЕЗУЛЬТАТЫ
Метапредметные результаты освоения основной образовательной программы, формируемые при изучении предмета «Музыка»:
1. Овладение универсальными познавательными действиями.
Базовые логические действия:
- сравнивать музыкальные звуки, звуковые сочетания, произведения, жанры; устанавливать основания для сравнения, объединять элементы музыкального звучания по определённому признаку;- определять существенный признак для классификации, классифицировать предложенные объекты
(музыкальные инструменты, элементы музыкального языка, произведения, исполнительские составы и др.);находить закономерности и противоречия в рассматриваемых явлениях музыкального искусства, сведениях и наблюдениях за звучащим музыкальным материалом на основе предложенного учителем алгоритма;
- выявлять недостаток информации, в том числе слуховой, акустической для решения учебной (практической) задачи на основе предложенного алгоритма;

- устанавливать причинно-следственные связи в ситуациях музыкального восприятия и исполнения, делать выводы.

Базовые исследовательские действия:

на основе предложенных учителем вопросов определять разрыв между реальным и желательным состоянием музыкальных явлений, в том числе в отношении собственных музыкальноисполнительских навыков;

с помощью учителя формулировать цель выполнения вокальных и слуховых упражнений, планировать изменения результатов своей музыкальной деятельности, ситуации совместного музицирования;

сравнивать несколько вариантов решения творческой, исполнительской задачи, выбирать наиболее подходящий (на основе предложенных критериев);

проводить по предложенному плану опыт, несложное исследование по установлению особенностей предмета изучения и связей между музыкальными объектами и явлениями (часть — целое, причина — следствие);

формулировать выводы и подкреплять их доказательствами на основе результатов проведённого наблюдения (в том числе в форме двигательного моделирования, звукового эксперимента, классификации, сравнения, исследования);

прогнозировать возможное развитие музыкального процесса, эволюции культурных явлений в различных условиях.

Работа с информацией:

выбирать источник получения информации; согласно заданному алгоритму находить в предложенном источнике информацию, представленную в явном виде;

распознавать достоверную и недостоверную информацию самостоятельно или на основании предложенного учителем способа её проверки;

соблюдать с помощью взрослых (учителей, родителей (законных представителей) обучающихся) правила информационной безопасности при поиске информации в сети Интернет; анализировать текстовую, видео-, графическую, звуковую, информацию в соответствии с учебной задачей; анализировать музыкальные тексты (акустические и нотные) по предложенному учителем алгоритму;

самостоятельно создавать схемы, таблицы для представления информации.

2. Овладение универсальными коммуникативными действиями

Невербальная коммуникация: воспринимать музыку как специфическую форму общения людей, стремиться понять эмоционально-образное содержание музыкального высказывания;

выступать перед публикой в качестве исполнителя музыки (соло или в коллективе); передавать в собственном исполнении музыки художественное содержание, выражать настроение, чувства, личное отношение к исполняемому произведению;осознанно пользоваться интонационной выразительностью в обыденной речи, понимать культурные нормы и значение интонации в повседневном общении.

Вербальная коммуникация: воспринимать и формулировать суждения, выражать эмоции в соответствии с целями и условиями общения в знакомой среде;

проявлять уважительное отношение к собеседнику, соблюдать правила ведения диалога и дискуссии; признавать возможность существования разных точек зрения; корректно и аргументированно высказывать своё мнение;

строить речевое высказывание в соответствии с поставленной задачей;

создавать устные и письменные тексты (описание, рассуждение, повествование);

готовить небольшие публичные выступления; подбирать иллюстративный материал (рисунки, фото, плакаты) к тексту выступления.

Совместная деятельность (сотрудничество): стремиться к объединению усилий, эмоциональной эмпатии в ситуациях совместного восприятия, исполнения музыки;

переключаться между различными формами коллективной, групповой и индивидуальной работы при решении конкретной проблемы, выбирать наиболее эффективные формы взаимодействия при решении поставленной задачи;
формулировать краткосрочные и долгосрочные цели (индивидуальные с учётом участия в коллективных задачах) в стандартной (типовой) ситуации на основе предложенного формата планирования, распределения промежуточных шагов и сроков; принимать цель совместной деятельности, коллективно строить действия по её достижению: распределять роли, договариваться, обсуждать процесс и результат совместной работы; проявлять готовность руководить, выполнять поручения, подчиняться;ответственно выполнять свою часть работы; оценивать свой вклад в общий результат; выполнять совместные проектные, творческие задания с опорой на предложенные образцы.
3. Овладение универсальными регулятивными действиями
Самоорганизация:
планировать действия по решению учебной задачи для получения результата;
выстраивать последовательность выбранных действий.
Самоконтроль:
устанавливать причины успеха/неудач учебной деятельности;
корректировать свои учебные действия для преодоления ошибок.
Овладение системой универсальных учебных регулятивных действий обеспечивает формирование смысловых установок личности (внутренняя позиция личности) и жизненных навыков личности (управления собой, самодисциплины, устойчивого поведения, эмоционального душевного равновесия и т. д.).
ПРЕДМЕТНЫЕ РЕЗУЛЬТАТЫ
Предметные результаты характеризуют сформированностьу обучающихся основ музыкальной культуры и проявляются в способности к музыкальной деятельности, потребности в регулярном общении с музыкальным искусством во всех доступных формах, органичном включении музыки в актуальный контекст своей жизни.
Обучающиеся, освоившие основную образовательную программу по предмету «Музыка»:
— осознают принципы универсальности и всеобщности музыки как вида искусства, неразрывнуюсвязь музыки и жизни человека, всего человечества, могут рассуждать на эту тему;
— воспринимают российскую музыкальную культуру как целостное и самобытное цивилизационное явление; знают достижения отечественных мастеров музыкальной культуры, испытывают гордость за них;
— сознательно стремятся к укреплению и сохранению собственной музыкальной идентичности (разбираются в особенностях музыкальной культуры своего народа, узнают на слух родные интонации среди других, стремятся участвовать в исполнении музыки своей национальной традиции, понимают ответственность за сохранение и передачу следующим поколениям музыкальной культуры
своего народа);
— понимают роль музыки как социально значимого явления, формирующего общественные вкусы инастроения, включённого в развитие политического, экономического, религиозного, иных аспектовразвития общества.
Предметные результаты, формируемые в ходе изучения предмета «Музыка», сгруппированы по учебным модулям и должны отражать сформированность умений.
Модуль «Музыка моего края»:
знать музыкальные традиции своей республики, края, народа;
характеризовать особенности творчества народных и профессиональных музыкантов, творческих коллективов своего края;
исполнять и оценивать образцы музыкального фольклора и сочинения композиторов своей малой родины.
Модуль «Народное музыкальное творчество России»:

определять на слух музыкальные образцы, относящиеся к русскому музыкальному фольклору, к музыке народов Северного Кавказа; республик Поволжья, Сибири (не менее трёх региональных фольклорных традиций на выбор учителя); различать на слух и исполнять произведения различных жанров фольклорной музыки; определять на слух принадлежность народных музыкальных инструментов к группам духовых, струнных, ударно-шумовых инструментов; объяснять на примерах связь устного народного музыкального творчества и деятельности профессиональных музыкантов в развитии общей культуры страны.

Модуль «Музыка народов мира»:

определять на слух музыкальные произведения, относящиеся к западно-европейской, латиноамериканской, азиатской традиционной музыкальной культуре, в том числе к отдельным самобытным культурно-национальным традициям; различать на слух и исполнять произведения различных жанров фольклорной музыки; определять на слух принадлежность народных музыкальных инструментов к группам духовых, струнных, ударно-шумовых инструментов; различать на слух и узнавать признаки влияния музыки разных народов мира в сочинениях профессиональных композиторов (из числа изученных культурно-национальных традиций и жанров).

Модуль «Европейская классическая музыка»:

различать на слух произведения европейских композиторов-классиков, называть автора, произведение, исполнительский состав;

определять принадлежность музыкального произведения к одному из художественных стилей (барокко, классицизм, романтизм, импрессионизм);

исполнять (в том числе фрагментарно) сочинения композиторов-классиков;

характеризовать музыкальный образ и выразительные средства, использованные композитором,способы развития и форму строения музыкального произведения;

характеризовать творчество не менее двух композиторов-классиков, приводить примеры наиболее известных сочинений.

Модуль «Русская классическая музыка»:

различать на слух произведения русских композиторов-классиков, называть автора, произведение, исполнительский состав;

характеризовать музыкальный образ и выразительные средства, использованные композитором, способы развития и форму строения музыкального произведения;

исполнять (в том числе фрагментарно, отдельными темами) сочинения русских композиторов;характеризовать творчество не менее двух отечественных композиторов-классиков, приводить примеры наиболее известных сочинений.

Модуль «Истоки и образы русской и европейской духовной музыки»:

различать и характеризовать жанры и произведения русской и европейской духовной музыки; исполнять произведения русской и европейской духовной музыки; приводить примеры сочинений духовной музыки, называть их автора.

Модуль «Современная музыка: основные жанры и направления»:

определять и характеризовать стили, направления и жанры современной музыки;

различать и определять на слух виды оркестров, ансамблей, тембры музыкальных инструментов, входящих в их состав; исполнять современные музыкальные произведения в разных видах деятельности.

Модуль «Связь музыки с другими видами искусства»:

определять стилевые и жанровые параллели между музыкой и другими видами искусств; различать и анализировать средства выразительности разных видов искусств; импровизировать, создавать произведения в одном виде искусства на основе восприятия произведения другого вида искусства (сочинение, рисунок по мотивам музыкального произведения, озвучивание картин, кинофрагментов и т. п.) или подбирать ассоциативные пары произведений из разных видов искусств, объясняя логику выбора;высказывать

суждения об основной идее, средствах её воплощения, интонационных особенностях, жанре, исполнителях музыкального произведения.

Модуль «Жанры музыкального искусства»:

различать и характеризовать жанры музыки (театральные, камерные и симфонические, вокальные и инструментальные и т..д.), знать их разновидности, приводить примеры; рассуждать о круге образов и средствах их воплощения, типичных для данного жанра; выразительно исполнять произведения (в том числе фрагменты) вокальных, инструментальных и музыкально-театральных жанров**.**

ТЕМАТИЧЕСКОЕ ПЛАНИРОВАНИЕ

№ п/п	Модуль	Количествочасов
1	**Модуль №1 «Музыка моего края»**	8
2	**Модуль № 2. «Народное музыкальное творчество России»**	8
3	**Модуль №4 «Европейская классическая музыка»**	10
4	**Модуль №6 «Связь музыки с другими видами искусства»**	9
Итого		34

ТЕМАТИЧЕСКОЕ ПЛАНИРОВАНИЕ
5 КЛАСС
34 часа

Тематические блоки, темы	Номер и тема урока	Количество часов	Основное содержание	Основные виды деятельности обучающихся	Электронные (цифровые) образовательные ресурсы	контроль
Модуль 1. Музыка моего края	1.Фольклор — народное творчество	1	Традиционная музыка — отражение жизни народа . Жанры детского и игрового фолькло-ра (игры, пляски, хороводы и др .)	Знакомство со звучанием фольклорных образцов в аудио- и видеозаписи. Определение на слух; принадлежности к народной или композиторской музыке; исполнительского состава (вокального, инструментального, смешанного); жанра, основного настроения, характера музыки. Разучивание и исполнение народных песен, танцев, инструментальных наигрышей, фольклорных игр;	http://schoolcollection.edu.ru/catalog/	Устный опрос
	2. Традиционная музыка — отражение жизни народа	1	Жанры детского и игрового фолькло-ра (игры, пляски, хороводы и др .)	Знакомство со звучанием фольклорных образцов в аудио- и видеозаписи. Определение на слух; принадлежности к народной или композиторской музыке; исполнительского состава (вокального, инструментального, смешанного); жанра, основного настроения, характера музыки. Разучивание и исполнение народных песен,	https://resh.edu.ru	Устный опрос

				танцев, инструментальных наигрышей, фольклорных игр;		
	3. Традиционная музыка — отражение жизни народа .	1	Жанры детского и игрового фолькло-ра (игры, пляски, хороводы и др .)	Знакомство со звучанием фольклорных образцов в аудио- и видеозаписи. Определение на слух; принадлежности к народной или композиторской музыке; исполнительского состава (вокального, инструментального, смешанного); жанра, основного настроения, характера музыки. Разучивание и исполнение народных песен, танцев, инструментальных наигрышей, фольклорных игр;	https://resh.edu.ru	Устный опрос
	4. Жанры детского и игрового фолькло-ра (игры, пляски, хороводы)	1	Традиционная музыка — отражение жизни народа .	Знакомство со звучанием фольклорных образцов в аудио- и видеозаписи. Определение на слух; принадлежности к народной или композиторской музыке; исполнительского состава (вокального, инструментального, смешанного); жанра, основного настроения, характера музыки. Разучивание и исполнение народных песен, танцев, инструментальных наигрышей, фольклорных игр;	https://resh.edu.ru	Устный опрос
	5 Календарн	1	Календарные обряды,	Знакомство с символикой календарных обрядов, поиск информации о	https://resh.edu.ru	Устный опрос

	ый фольклор Осенние календарные обряды		традиционные для данной местности	соответствующих фольклорных традициях. Разучивание и исполнение народных песен, танцев.		
	6 Календарный фольклор Зимние календарные обряды	1	Календарные обряды, традиционные для данной местности	Знакомство с символикой календарных обрядов, поиск информации о соответствующих фольклорных традициях. Разучивание и исполнение народных песен, танцев. Реконструкция фольклорного обряда или его фрагмента.	https://resh.edu.ru	Устный опрос
	7 Календарный фольклор Весенние календарные обряды	1	Календарные обряды, традиционные для данной местности	Знакомство с символикой календарных обрядов, поиск информации о соответствующих фольклорных традициях. Разучивание и исполнение народных песен, танцев. Реконструкция фольклорного обряда или его фрагмента.	https://resh.edu.ru	Устный опрос
	8 Календарный фольклор Летние календарные обряды	1	Календарные обряды, традиционные для данной местности	Знакомство с символикой календарных обрядов, поиск информации о соответствующих фольклорных традициях. Разучивание и исполнение народных песен, танцев. Реконструкция фольклорного обряда или его фрагмента. Участие в народном гулянии, празднике на улицах своего города, посёлка	https://resh.edu.ru	Устный опрос
Модуль 2. Народное музыкальное творчество России	9 Россия — наш общий дом	1	Календарные обря-ды, традиционные для данной местности (осенние, зимние, весенние	Знакомство со звучанием фольклорных образцов близких и далёких регионов в аудио- и видеозаписи. Определение на слух:; принадлежности к народной или композиторской музыке;;	http://schoolcollection.edu.ru/catalog/	Устный опрос

				исполнительского состава (вокального, инструментального, смешанного); жанра, характера музыки. Разучивание и исполнение народных песен		
	10 Россия — наш общий дом	1	Календарные обря-ды, традиционные для данной местности (осенние, зимние, весенние	определять на слух музыкальные произведения, относящиеся к русскому музыкальному фольклору, к музыке народов Северного Кавказа;	https://resh.edu.ru/subject	Устный опрос
	11 Россия — наш общий дом	1	Народные музыкальные инструменты	определять на слух музыкальные произведения, относящиеся к русскому музыкальному фольклору, к музыке народов республик Поволжьяразличать на слух и исполнять произведения различных жанров фольклорной музыки;	https://resh.edu.ru/subject	Устный опрос
	12Образы родной земли	1	Вокальная музыка на стихи русских поэтов, программные инструментальные произведения,посвящённые картинам русской природы, народного быта, сказкам, легендам (на примере	Музыкальная викторина на знание музыки, названий и авторов изученных произведений. Рисование по мотивам прослушанных музыкальных произведений.	https://resh.edu.ru/subject	Устный опрос

			творчества М. И. Глинки, С. В. Рахманинова, В. А. Гаврилина и др			
	13Русская исполнительская школа	1	Творчество выдающихся отечественных исполнителей (С. Рихтер, Л. Коган, М. Ростропович, Е. Мравинский и др.). Консерватории в Москве и Санкт-Петербурге, родном городе. Конкурс имени П. И. Чайковского	Слушание одних и тех же произведений в исполнении разных музыкантов, оценка особенностей интерпретации. Дискуссия на тему «Исполнитель — соавтор композитора». Творческие работы, посвящённые биографиям известных отечественных исполнителей классической музыки	https://resh.edu.ru/subject	Устный опрос
	14Русская исполнительская школа	1	Творчество выдающихся отечественных исполнителей (С. Рихтер, Л. Коган, М. Ростропович, Е. Мравинский и др.). Консерватории в Москве и	Слушание одних и тех же произведений в исполнении разных музыкантов, оценка особенностей интерпретации	https://resh.edu.ru/subject	Устный опрос

			Санкт-Петербурге, родном городе. Конкурс имени П. И. Чайковского			
	15Русская исполнительская школа	1	Творчество выдающихся отечественных исполнителей (С. Рихтер, Л. Коган, М. Ростропович, Е. Мравинский и др.). Консерватории в Москве и Санкт-Петербурге, родном городе. Конкурс имени П. И. Чайковского	Слушание одних и тех же произведений в исполнении разных музыкантов, оценка особенностей интерпретации. Дискуссия на тему «Исполнитель — соавтор композитора». ИП, посвящённые биографиям известных отечественных исполнителей классической музыки	https://resh.edu.ru/subject	Устный опрос
	16Русская исполнительская школа	1	Творчество выдающихся отечественных исполнителей (С. Рихтер, Л. Коган, М. Ростропович, Е. Мравинский и др.). Консерватории в	Слушание одних и тех же произведений в исполнении разных музыкантов, оценка особенностей интерпретации. Дискуссия на тему «Исполнитель — соавтор композитора». ИП, посвящённые биографиям известных отечественных исполнителей классической музыки	http://schoolcollection.edu.ru/catalog/	Промежуточный тест За 1 полугодие

			Москве и Санкт-Петербурге, родном городе. Конкурс имени П. И. Чайковского			
Модуль 4. Европейская классическая музыка	17Национальные истоки классической музыки Национальный музыкальный стиль. Ф. Шопен	1	Национальный музыкальный стиль на примере творчества Ф Шопена,	Знакомство с образцами музыки разных жанров, типичных для рассматриваемых национальных стилей, творчества изучаемых композиторов; Определение на слух характерных интонаций, ритмов, элементов музыкального языка, умение напеть наиболее яркие интонации, прохлопать ритмические примеры из числа изучаемых классических произведений.; произведений;	http://schoolcollection.edu.ru/catalog/	Письменный контроль; Устный опрос;
	18Национальные истоки классической музыкиНациональный музыкальн	1	Национальный музыкальный стиль на примере творчества Э Грига	Разучивание, исполнение одного вокального произведения, сочинённого композитором-классиком (из числаизучаемых в данном разделе). Музыкальная викторина на знание музыки, названий и авторов изученных произведений.	http://schoolcollection.edu.ru/catalog/	Устный опрос

	ый стиль. Э. Григ.					
	19 Значение и роль композитора – основоположника национальной классической музыки.	1	. Характерные жанры, образы, элементы музыкального языка	Просмотр художественных и документальных фильмов о творчестве выдающих европейских композиторов с последующим обсуждением в классе	http://schoolcollection.edu.ru/catalog/	Устный опрос
	20 Характерные жанры, образы, элементы музыкального языка	1	Значение и роль композитора — основоположника национальной классической музыки.	Творческий Проект о жизни и творчестве европейских композиторов-классиков, представителей национальных школ	http://schoolcollection.edu.ru/catalog/	Устный опрос
	21 Кумиры публики. В.А. Моцарт, Н. Паганини	1	характеризовать музыкальный образ и выразительные средства, использованные композитором, способы развития и форму строения музыкального произведения; .	Творческий Проект о жизни и творчестве европейских композиторов-классиков, представителей национальных школ	http://schoolcollection.edu.ru/catalog/	Устный опрос
	22 Кумиры	1	характеризовать	Обобщение и систематизация знаний о		Устный

	публики Ф. Лист.		творчество не менее двух композиторовклассиков, приводить примеры наиболее известных сочинений	различных проявлениях музыкального стиля (стиль композитора, национальный стиль, стиль эпохи и т. д.).		опрос
	23 Виртуозность. Талант, труд, миссия композитора, исполнителя. Признание публики.	1	характеризовать музыкальный образ и выразительные средства, использованные композитором, способы развития и форму строения музыкального произведения; .	Обобщение и систематизация знаний о различных проявлениях музыкального стиля (стиль композитора, национальный стиль, стиль эпохи и т. д.).	http://schoolcollection.edu.ru/catalog/	Устный опрос
	24 Культура слушания музыки в прошлые века и сегодня	1	характеризовать музыкальный образ и выразительные средства, использованные композитором, способы развития и форму строения музыкального произведения;	Обобщение и систематизация знаний о различных проявлениях музыкального стиля (стиль композитора, национальный стиль, стиль эпохи и т. д.).	http://schoolcollection.edu.ru/catalog/	Устный опрос
	25	1	характеризовать	Знакомство с музыкальными		Устный

	Культура слушания музыки в прошлые века и сегодня		музыкальный образ и выразительные средства, использованные композитором, способы развития и форму строения музыкального произведения	произведениями, сочинёнными зарубежными и отечественными композиторами в жанре мюзикла, сравнение с другими театральными жанрами (опера, балет, драматический спектакль). Анализ рекламных объявлений о премьерах мюзиклов в современных СМИ. Просмотр видеозаписи одного из мюзиклов		опрос
Модуль 6. Связь музыки с другими видами искусства	26Музыка и живописьВыразительные средства музыкального и изобразительного искусства	1	определять стилевые и жанровые параллели между музыкой и другими видами искусств;	Знакомство с музыкальными произведениями программной музыки. Выявление интонаций изобразительного характера. Разучивание, исполнение песни с элементами изобразительности. Сочинение к ней ритмического и шумового аккомпанемента с целью усиления изобразительного эффекта.	http://schoolcollection.edu.ru/catalog/	Письменный контроль Устный опрос
	27Музыка и живописьАналогии: ритм, композиция	1	высказывать суждения об основной идее, средствах её воплощения, интонационных особенностях, жанре, исполнителях музыкального	Разучивание, исполнение песни с элементами изобразительности. Сочинение к ней ритмического и шумового аккомпанемента с целью усиления изобразительного эффекта.	https://resh.edu.ru/subject	Устный опрос

			произведения.			
	28 Аналогии: линия – мелодия, пятно – созвучие, колорит – тембр, светлотность – динамика	1	высказывать суждения об основной идее, средствах её воплощения, интонационных особенностях, жанре, исполнителях музыкального произведения.	Разучивание, исполнение песни с элементами изобразительности. Сочинение к ней ритмического и шумового аккомпанемента с целью усиления изобразительного эффекта. Рисование под впечатлением от восприятия музыки программно-изобразительного характера.	https://resh.edu.ru	Устный опрос
	29Музыка и живописьИмпрессионизм. К. Дебюсси, А.К. Лядов.	1	различать и анализировать средства выразительности разных видов искусств;	Музыкальная викторина на знание музыки, названий и авторов изученных произведений. . Рисование под впечатлением от восприятия музыки программно-изобразительного характера.	https://resh.edu.ru	Устный опрос
	30 Программная музыка.	1	подбирать ассоциативные пары произведений из разных видов искусств, объясняя логику выбора;	Сочинение музыки, импровизация, озвучивание картин художников	https://resh.edu.ru	Устный опрос
	31 Музыка и литература Единство слова и	1	подбирать ассоциативные пары произведений из разных видов	Знакомство с образцами вокальной и инструментальной музыки. Импровизация, сочинение мелодий на основе стихотворных строк, сравнение своих вариантов с мелодиями, сочинёнными	https://resh.edu.ru	Устный опрос

	музыки в вокальных жанрах. Песня, романс, кантата.		искусств, объясняя логику выбора;	композиторами		
	32Музыка и литература Единство слова и музыки в вокальных жанрах. Ноктюрн, баркарола, былина.	1	подбирать ассоциативные пары произведений из разных видов искусств, объясняя логику выбора;	Знакомство с образцами вокальной и инструментальной музыки. Импровизация, сочинение мелодий на основе стихотворных строк, сравнение своих вариантов с мелодиями, сочинёнными композиторами	https://resh.edu.ru	Итоговый тест
	33Музыка и литература Интонация рассказа, повествования в инструментальной музыке.	1	подбирать ассоциативные пары произведений из разных видов искусств, объясняя логику выбора;	Сочинение рассказа, стихотворения под впечатлением от восприятия инструментального музыкального произведения. Рисование образов программной музыки. Музыкальная викторина на знание музыки, названий и авторов изученных произведений	https://resh.edu.ru	Устный опрос
	34 Интонация рассказа, повествования в инструмент	1	определять стилевые и жанровые параллели между музыкой и другими видами	Рисование образов программной музыки. Музыкальная викторина на знание музыки, названий и авторов изученных произведений	https://resh.edu.ru	Устный опрос

	альной музыке. Поэма, баллада.		искусств; различать и анализировать средства выразительности разных видов искусств;			

Критерии оценивания. Проявление интереса (эмоциональный отклик,высказывание со своей жизненной позиции). Умение пользоваться ключевыми и частными знаниями. Проявление музыкальных способностей и стремление их проявить.

Оценка «5» ставится: если присутствует интерес (эмоциональный отклик, высказывание со своей жизненной позиции); умение пользоваться ключевыми и частными знаниями; проявление музыкальных способностей и стремление их проявить.

Оценка «4» ставится: если присутствует интерес (эмоциональный отклик, высказывание своей жизненной позиции); проявление музыкальных способностей и стремление их проявить; умение пользоваться ключевыми и частными знаниями.

Оценка «3» ставится: проявление интереса (эмоциональный отклик, высказывание своей жизненнойпозиции); или: в умение пользоваться ключевыми или частными знаниями; или: проявление музыкальныхспособностей и стремление их проявить.

Оценка «2» ставится: и нет интереса, эмоционального отклика; неумение пользоваться ключевыми и частными знаниями; нет проявления музыкальных способностей и нет стремления их проявить.

Контрольно-измерительные материалы для проведения промежуточной аттестации по учебному предмету «МУЗЫКА» в 5 классе

п\н	Раздел	Примерное содержание
1.	Назначение КИМ	Диагностическая работа проводится с целью определения уровня усвоения обучающимися 5-х классов предметного содержания курса музыки за 2022-23 учебный год по программе «Музыка» Г.П. Сергеевой, Е.Д. Критской Москва «Просвещение» 2016г.
2.	Характеристика структуры и содержания КИМ	Работа состоит из 10 заданий: 1.Музыкальная викторина. Знание музыкальных произведений и композиторов. 2.Знание музыкальных инструментов. 3.Знание певческих голосов по тембру. 5.Знание музыкальных жанров. 4.Знание музыкальных терминов. 5 Соотношение музыкальных произведений с композиторами. 6.Соотношение дирижёров мира с их страной. 7 Ассоциативное впечатление произведений изобразительного искусства с музыкальными произведениями. 8. Знание музыкальных определений. 9. Знание какой страны композитор. 10. Балетная мозаика. Соотнести балеты с композиторами.
3.	Продолжительность работы	Для выполнения работы отводится 40 минут
4.	Дополнительные материалы и оборудование	Список музыкальных произведений для слушания: (каждый фрагмент звучит не более 1,5 минут): К заданию № 1 Симфония №5 Л. Бетховена. «Песня Сольвейг» из сюиты «Пер Гюнт» Э.Грига.

		Каприс № 24 Н. Паганини Форель Ф. Шуберта Реквием В. Моцарта. Компьютер, цифровое устройство.
5.	Система оценивания	Пятибальная система: 85% - 100% - «5» 70% - 84% - «4» 50% - 69% - «3» 25% - 49% - «2» Менее 25% - «1»

КИМы:
Промежуточное тестирование по музыке за курс 5 класса.
Задание №1
Узнать музыкальное произведение. Написать его название и композитора.
1._____
2._____
3._____
Задание № 2
Напиши струнные смычковые инструменты симфонического оркестра:
1_____ , 2_____, 3_____ , 4_____.
Задание № 3
1. Выбери низкий женский голос:
а).контральто, б). сопрано, в) меццо – сопрано.
2. Выбери мужской высокий голос:
а).баритон, б). бас, в). тенор.
Задание № 4.
1. Выбери музыкальный жанр который не относится к вокальной музыке:
а) романс, б).песня. в) ноктюрн, г) вокализ.
2. Выбери музыкальный жанр который относится к симфонической музыке:
а) балет, б) симфония, в) соната, г) опера.
Задание № 5
Соотнеси музыкальное произведение с композитором который его написал:
1 Балет «Лебединое озеро» А. Н.А. Римский – Корсаков.
2 Кантата «Александр Невский» Б. П.И. Чайковский.
3 Романс «Весенние воды» В. С.С. Прокофьев.
4 Опера « Садко» Г. С.В. Рахманинов.
Задание № 6
Соотнеси дирижёра с страной к которой он относится:
1. Л. Бернстайн А. Россия
2 .К. Джулини Б. Германия
3. В. Спиваков В. Италия
4. Г. Караян Г. Америка
Задание № 7
Какой знакомой тебе музыкой можно озвучить картины художников:
В. Борисова – Мусатова «Водоём»_____
Рафаэля Санти «Сикстинская Мадонна»_____
П. Корин «Александр Невский_____
Задание № 8
Что такое опера?_____
Акапелла?_____
Задание № 9
Какой страны композитор?

1. И.С. Бах - _____ 3. Н. Паганини- _____
2. В.А. Моцарт-_____ _4. Ф. Шуберт- _____
Задание № 10
Соотнеси балеты с композиторами:

1 Щелкунчик	А	И. Ф. Стравинский
2Золушка	Б	А. И. Хачатурян
3 Гаянэ	В	П. И. Чайковский
4 Шопениана	Г	М. М. Фокин
5 Петрушка	Д	С. С. Прокофьев

Ключи к тексту КИМ:

Ответ
1Музыкальная викторина 1). Симфония №5 Л. Бетховена. 2). «Песня Сольвейг» Г. Грига 3). Каприс № 24 Н. Паганини. 4). Форель Ф. Шуберта. 5). Реквием В. Моцарта
2-скрипка, альт, виолончель, контрабас
3 1-а, 2-в
4 1-в , 2-б
5. 1-Б, 2-В, 3-Г, 4-А
6. 1-Г, 2-В, 3-А. 4-Б.
7- «Весенние воды» С. Рахманинова, « Аве Мария» Ф. Шуберта Кантата «Александр Невский» С. Проко- фьева.
8. Определения
9. 1 -Германия, 2- Австрия, 3- Италия, 4- Австрия
10. 1-В, 2- Д, 3-Б, 4-Г, 5-А.

Итоговое тестирование по музыке за курс 5 класса.
Задание №1
Узнать музыкальное произведение. Написать его название и композитора.
1._____
2._____
3._____

Задание № 2
Напиши деревянные духовые инструменты симфонического оркестра:
1_____ , 2_____, 3_____ , 4_____.
Задание № 3
1. Выбери высокий женский голос:
а).контральто, б). сопрано, в) меццо – сопрано.
2. Выбери средний мужской голос:
а).баритон, б). бас, в). тенор.
Задание № 4.
1. Выбери музыкальный жанр который относится к вокальной музыке:
а) ноктюрн, б).опера, в) этюд, г) вокализ.
2. Выбери музыкальный жанр в котором поют, танцуют и разговаривают:
а) балет, б) мюзикл, в) сюита, г) опера.

Задание № 5

Соотнеси музыкальное произведение с композитором который его написал:

1 Балет «Щелкунчик»	А. Н.А. Римский – Корсаков.
2 Кантата «Александр Невский»	Б. П.И. Чайковский.
3 Романс «Островок»	В. С.С. Прокофьев.
4 Опера « Снегурочка»	Г. С.В.Рахманинов

Задание № 6

Соотнеси дирижёра с страной к которой он относится:

1. К. Джулини	А. Россия
2 .Л. Бернстайн	Б. Германия
3. В. Спиваков	В. Италия
4. Г. Караян	Г. Америка

Задание № 7

Какой знакомой тебе музыкой можно озвучить картины художников:

В. Борисова – Мусатова «Водоём»_____

Рафаэля Санти «Сикстинская Мадонна»_____

П. Корин «Александр Невский_____

Задание № 8

Что такое опера?_____

Акапелла?_____

Задание № 9

Какой страны композитор?

1. К. Дебюсси - _____ 3. М.К. Чюрлёнис- _____

2. Л.В. Бетховен -_____ _4. Ф. Шопен- _____

Задание № 10

Соотнеси балеты с композиторами:

1 Щелкунчик	А И. Ф. Стравинский
2Золушка	Б А. И. Хачатурян
3 Гаянэ	В П. И. Чайковский
4 Шопениана	Г М. М. Фокин
5 Петрушка	Д С. С. Прокофьев

Ключи к тексту КИМ: 2 варианта

Ответ
1Музыкальная викторина 1). Симфония №5 Л. Бетховена. 2). «Песня Сольвейг» Г. Грига 3). Каприс № 24 Н. Паганини. 4). Форель Ф. Шуберта. 5). Реквием В. Моцарта
2-флейта, гобой, кларнет, фагот
3 1-б, 2-а
4 1-г , 2-б
5. 1-Б, 2-В, 3-Г, 4-А
6. 1-В, 2-Г, 3-А. 4-Б.
7- «Весенние воды» С. Рахманинова, « Аве Мария» Ф. Шуберта Кантата «Александр Невский» С. Прокофьева.
8. Определения
9. 1 -Франция, 2- Германия, 3- Литва, 4- Польша
10. 1-В, 2- Д, 3-Б, 4-Г, 5-А.

Рабочая программа
за курс основного общего образования
по предмету «Технология»
5-9 класс (срок реализации – 5 лет, 272 часов)

ПОЯСНИТЕЛЬНАЯ ЗАПИСКА

Рабочая программа по технологии на уровне основного общего образования составлена в соответствии с Федеральными государственными образовательными стандартами основного общего образования, утверждённому приказом Министерства просвещения Российской Федерации. от 31.05.2021 № 287 и основной образовательной программы основного общего образования МБОУ Светлянской СОШ с учетом рабочей программы воспитания.

Содержание рабочей программы по технологии распределено по модулям с учётом проверяемых требований к результатам освоения учебного предмета, выносимым на промежуточную аттестацию.

ОБЩАЯ ХАРАКТЕРИСТИКА ПРЕДМЕТА

Фундаментальной задачей общего образования является освоение учащимися наиболее значимых аспектов реальности. К таким аспектам, несомненно, относится и преобразовательная деятельность человека.

Деятельность по целенаправленному преобразованию окружающего мира существует ровно столько, сколько существует само человечество. Однако современные черты эта деятельность стала приобретать с развитием машинного производства и связанных с ним изменений в интеллектуальной и практической деятельности человека.

Было обосновано положение, что всякая деятельность должна осуществляться в соответствии с некоторым методом, причём эффективность этого метода непосредственно зависит от того, насколько он окажется формализуемым. Это положение стало основополагающей концепцией индустриального общества. Оно сохранило и умножило свою значимость в информационном обществе.

Стержнем названной концепции является технология как логическое развитие «метода» в следующих аспектах:

- процесс достижения поставленной цели формализован настолько, что становится возможным его воспроизведение в широком спектре условий при практически идентичных результатах;
- открывается принципиальная возможность автоматизации процессов изготовления изделий (что постепенно распространяется практически на все аспекты человеческой жизни).

Развитие технологии тесно связано с научным знанием. Более того, конечной целью науки (начиная с науки Нового времени) является именно создание технологий.

В XX веке сущность технологии была осмыслена в различных плоскостях:

- были выделены структуры, родственные понятию технологии, прежде всего, понятие алгоритма;
- проанализирован феномен зарождающегося технологического общества;
- исследованы социальные аспекты технологии.

Информационные технологии, а затем информационные и коммуникационные технологии (ИКТ) радикальным образом изменили человеческую цивилизацию, открыв беспрецедентные возможности для хранения, обработки, передачи огромных массивов различной информации. Изменилась структура человеческой деятельности – в ней важнейшую роль стал играть информационный фактор. Исключительно значимыми оказались социальные последствия внедрения ИТ и ИКТ, которые послужили базой разработки и широкого распространения социальных сетей и процесса информатизации общества. На сегодняшний день процесс информатизации приобретает качественно новые черты. Возникло понятие «цифровой экономики», что подразумевает превращение информации в важнейшую экономическую категорию, быстрое развитие информационного бизнеса и рынка. Появились и интенсивно развиваются новые технологии: облачные, аддитивные, квантовые и пр. Однако цифровая революция (её часто называют третьей

революцией) является только прелюдией к новой, более масштабной четвёртой промышленной революции.

Все эти изменения самым решительным образом влияют на школьный курс технологии, что было подчёркнуто в «Концепции преподавания предметной области «Технология» в образовательных организациях Российской Федерации, реализующих основные общеобразовательные программы» (далее – «Концепция преподавания предметной области «Технология»).

ЦЕЛИ ИЗУЧЕНИЯ УЧЕБНОГО ПРЕДМЕТА «ТЕХНОЛОГИЯ»

Основной целью освоения предметной области «Технология» является формирование технологической грамотности, глобальных компетенций, творческого мышления, необходимых для перехода к новым приоритетам научно-технологического развития Российской Федерации.

Задачами курса технологии являются:

- овладение знаниями, умениями и опытом деятельности в предметной области «Технология» как необходимым компонентом общей культуры человека цифрового социума и актуальными для жизни в этом социуме технологиями;
- овладение трудовыми умениями и необходимыми технологическими знаниями по преобразованию материи, энергии и информации в соответствии с поставленными целями, исходя из экономических, социальных, экологических, эстетических критериев, а также критериев личной и общественной безопасности;
- формирование у обучающихся культуры проектной и исследовательской деятельности, готовности к предложению и осуществлению новых технологических решений;
- формирование у обучающихся навыка использования в трудовой деятельности цифровых инструментов и программных сервисов, а также когнитивных инструментов и технологий;
- развитие умений оценивать свои профессиональные интересы и склонности в плане подготовки к будущей профессиональной деятельности, владение методиками оценки своих профессиональных предпочтений.

Как подчёркивается в Концепции преподавания предметной области «Технология», ведущей формой учебной деятельности, направленной на достижение поставленных целей, является проектная деятельность в полном цикле: от формулирования проблемы и постановки конкретной задачи до получения конкретных значимых результатов. Именно в процессе проектной деятельности достигается синтез многообразия аспектов образовательного процесса, включая личностные интересы обучающихся. При этом разработка и реализация проекта должна осуществляться в определённых масштабах, позволяющих реализовать исследовательскую деятельность и использовать знания, полученные обучающимися на других предметах.

Важно подчеркнуть, что именно в технологии реализуются все аспекты фундаментальной для образования категории «знания», а именно:

- понятийное знание, которое складывается из набора понятий, характеризующих данную предметную область;
- алгоритмическое (технологическое) знание – знание методов, технологий, приводящих к желаемому результату при соблюдении определённых условий;
- предметное знание, складывающееся из знания и понимания сути законов и закономерностей, применяемых в той или иной предметной области;
- методологическое знание – знание общих закономерностей изучаемых явлений и процессов.

Как и всякий общеобразовательный предмет, «Технология» отражает наиболее значимые аспекты действительности, которые состоят в следующем:

- технологизация всех сторон человеческой жизни и деятельности является столь масштабной, что интуитивных представлений о сущности и структуре технологического процесса явно недостаточно для успешной социализации учащихся – необходимо целенаправленное освоение всех этапов технологической цепочки и полного цикла решения поставленной задачи. При этом возможны следующие уровни освоения технологии:

- уровень представления;
- уровень пользователя;
- когнитивно-продуктивный уровень (создание технологий);

- практически вся современная профессиональная деятельность, включая ручной труд, осуществляется с применением информационных и цифровых технологий, формирование навыков использования этих технологий при изготовлении изделий становится важной задачей в курсе технологии;

- появление феномена «больших данных» оказывает существенное и далеко не позитивное влияние на процесс познания, что говорит о необходимости освоения принципиально новых технологий – информационно-когнитивных, нацеленных на освоение учащимися знаний, на развитии умения учиться.

СВЯЗЬ С РАБОЧЕЙ ПРОГРАММОЙ ВОСПИТАНИЯ ШКОЛЫ

Реализация педагогическими работниками воспитательного потенциала уроков ТЕХНОЛОГИИ предполагает следующее:

- установление доверительных отношений между педагогическим работником и обучающимися, способствующих позитивному восприятию обучающимися требований и просьб педагогического работника, привлечению их внимания к обсуждаемой на уроке информации, активизации познавательной деятельности;

- побуждение обучающихся соблюдать на уроке общепринятые нормы поведения, правила общения со старшими (педагогическими работниками) и сверстниками (обучающимися), принципы учебной дисциплины и самоорганизации;

- привлечение внимания обучающихся к ценностному аспекту изучаемых на уроках явлений, организация их работы с получаемой на уроке социально значимой информацией – инициирование ее обсуждения, высказывания обучающимися своего мнения по ее поводу, выработки своего к ней отношения;

- использование воспитательных возможностей содержания учебного предмета через демонстрацию обучающимся примеров ответственного, гражданского поведения, проявления человеколюбия и добросердечности, через подбор соответствующих текстов для чтения, задач для решения, проблемных ситуаций для обсуждения в классе;

- применение на уроке интерактивных форм работы с обучающимися: интеллектуальных игр, стимулирующих познавательную мотивацию обучающихся; дидактического театра, где полученные на уроке знания обыгрываются в театральных постановках; дискуссий, которые дают обучающимся возможность приобрести опыт ведения конструктивного диалога; групповой работы или работы в парах, которые учат командной работе и взаимодействию с другими детьми;

- включение в урок игровых процедур, которые помогают поддержать мотивацию обучающихся к получению знаний, налаживанию позитивных межличностных отношений в классе, помогают установлению доброжелательной атмосферы во время урока;

- организация шефства мотивированных и эрудированных обучающихся над их неуспевающими одноклассниками, дающего им социально значимый опыт сотрудничества и взаимной помощи;

- инициирование и поддержка исследовательской деятельности обучающихся в рамках реализации ими индивидуальных и групповых исследовательских проектов, что даст обучающимся возможность приобрести навыки самостоятельного решения теоретической проблемы, генерирования и оформления собственных идей, уважительного отношения к

чужим идеям, оформленным в работах других исследователей, навык публичного выступления перед аудиторией, аргументирования и отстаивания своей точки зрения.

Результаты единства учебной и воспитательной деятельности отражены в разделе рабочей программы «Личностные результаты изучения учебного предмета «Технология» на уровне основного общего образования».

ОБЩАЯ ХАРАКТЕРИСТИКА УЧЕБНОГО ПРЕДМЕТА «ТЕХНОЛОГИЯ»

Основной методический принцип современного курса «Технология»: освоение сущности и структуры технологии идёт неразрывно с освоением процесса познания – построения и анализа разнообразных моделей. Только в этом случае можно достичь когнитивно-продуктивного уровня освоения технологий.

Современный курс технологии построен по модульному принципу.

Модульность – ведущий методический принцип построения содержания современных учебных курсов. Она создаёт инструмент реализации в обучении индивидуальных образовательных траекторий, что является основополагающим принципом построения общеобразовательного курса технологии.

Модуль «Производство и технология»

В модуле в явном виде содержится сформулированный выше методический принцип и подходы к его реализации в различных сферах. Освоение содержания данного модуля осуществляется на протяжении всего курса «Технология» с 5 по 9 класс. Содержание модуля построено по «восходящему» принципу: от умений реализации имеющихся технологий к их оценке и совершенствованию, а от них – к знаниям и умениям, позволяющим создавать технологии. Освоение технологического подхода осуществляется в диалектике с творческими методами создания значимых для человека продуктов.

Особенностью современной техносферы является распространение технологического подхода на когнитивную область. Объектом технологий становятся фундаментальные составляющие цифрового социума: данные, информация, знание. Трансформация данных в информацию и информации в знание в условиях появления феномена «больших данных» является одной из значимых и востребованных в профессиональной сфере технологий 4-й промышленной революции.

Модуль «Технологии обработки материалов и пищевых продуктов»

В данном модуле на конкретных примерах показана реализация общих положений, сформулированных в модуле «Производство и технологии». Освоение технологии ведётся по единой схеме, которая реализуется во всех без исключения модулях. Разумеется, в каждом конкретном случае возможны отклонения от названной схемы. Однако эти отклонения только усиливают общую идею об универсальном характере технологического подхода. Основная цель данного модуля: освоить умения реализации уже имеющихся технологий. Значительное внимание уделяется технологиям создания уникальных изделий народного творчества.

Модуль «3D-моделирование, макетирование, прототипирование»

Этот модуль в значительной мере нацелен на реализацию основного методического принципа модульного курса технологии: освоение технологии идёт неразрывно с освоением методологии познания, основой которого является моделирование. При этом связь технологии с процессом познания носит двусторонний характер. С одной стороны, анализ модели позволяет выделить составляющие её элементы. С другой стороны, если эти элементы уже выделены, это открывает возможность использовать технологический подход при построении моделей, необходимых для познания объекта. Именно последний подход и реализуется в данном модуле. Модуль играет важную роль в формировании знаний и умений, необходимых для создания технологий.

ИНВАРИАНТНЫЕ МОДУЛИ					
Модуль	**5 класс (34 ч)**	**6 класс (34 ч)**	**7 класс (34 ч)**	**8 класс (17 ч)**	**9 класс (17 ч)**

Производство и технология	***Раздел 1.*** Преобразовательная деятельность человека ***Раздел 2.*** Простейшие машины и механизмы	***Раздел 3.*** Задачи и технологии их решения ***Раздел 4.*** Основы проектирования ***Раздел 5.*** Технологии домашнего хозяйства ***Раздел 6.*** Мир профессий	***Раздел 7.*** Технологии и искусство ***Раздел 8.*** Технология и мир Современная техносфера	***Раздел 9.*** Современные технологии ***Раздел 10.*** Основы информационно-когнитивных технологий	***Раздел 11.*** Элементы управления ***Раздел 12.*** Мир профессий
Модуль	**5 класс (34 ч)**	**6 класс (34 ч)**	**7 класс (34 ч)**	**8 класс (17 ч)**	**9 класс (17 ч)**
Технологии обработки материалов и пищевых продуктов	***Раздел 1.*** Структура технологии: от материала к изделию ***Раздел 2.*** Материалы и изделия ***Раздел 3.*** Основные ручные инструменты ***Раздел 4.*** Трудовые действия как основные слагаемые технологии	***Раздел 5.*** Технология обработки конструкционных материалов ***Раздел 6.*** Технология обработки текстильных материалов ***Раздел 7.*** Технология обработки пищевых продуктов	***Раздел 8.*** Моделирование как основа познания и практической деятельности ***Раздел 9.*** Машины и их модели	***Раздел 10.*** Традиционные производства и технологии	***Раздел 11.*** Технологии в когнитивной сфере ***Раздел 12.*** Технологии и человек
ВАРИАНТНЫЙ МОДУЛЬ					
Модуль	**5 класс (34 ч)**	**6 класс (34 ч)**	**7 класс (34 ч)**	**8 класс (17 ч)**	**9 класс (17 ч)**
3D-моделирование, макетирование, прототипирование			***Раздел 1*** Модели и технологии ***Раздел 2*** Визуальные модели	***Раздел 3*** Создание макетов с помощью программных средств	***Раздел 4*** Технология создания и исследования прототипов

МЕСТО УЧЕБНОГО ПРЕДМЕТА «ТЕХНОЛОГИЯ» В УЧЕБНОМ ПЛАНЕ

В соответствии с Федеральным государственным образовательным стандартом основного общего образования учебный предмет «Технология» входит в предметную область «Технология» и является обязательным для изучения.

Содержание предмета «Технология» структурировано как система тематических модулей.

Срок освоения рабочей программы: 5-9 классы, 5 лет

Количество часов в учебном плане на изучение предмета (34 учебные недели)

Класс	Количество часов в неделю	Количество часов в год
5 класс	2	68

6 класс	2	68
7 класс	2	68
8 класс	1	34
9 класс	1	34
Всего		272

СОДЕРЖАНИЕ УЧЕБНОГО ПРЕДМЕТА «ТЕХНОЛОГИЯ»

ИНВАРИАНТНЫЕ МОДУЛИ

МОДУЛЬ «ПРОИЗВОДСТВО И ТЕХНОЛОГИЯ»

5 КЛАСС

Раздел. Преобразовательная деятельность человека.

Технологии вокруг нас. Алгоритмы и начала технологии. Возможность формального исполнения алгоритма. Робот как исполнитель алгоритма. Робот как механизм.

Раздел. Простейшие машины и механизмы.

Двигатели машин. Виды двигателей. Передаточные механизмы. Виды и характеристики передаточных механизмов.

Механические передачи. Обратная связь. Механические конструкторы. Робототехнические конструкторы. Простые механические модели. Простые управляемые модели.

МОДУЛЬ «ТЕХНОЛОГИЯ ОБРАБОТКИ МАТЕРИАЛОВ И ПИЩЕВЫХ ПРОДУКТОВ»

Раздел. Структура технологии: от материала к изделию.

Основные элементы структуры технологии: действия, операции, этапы. Технологическая карта.

Проектирование, моделирование, конструирование – основные составляющие технологии. Технологии и алгоритмы.

Раздел. Материалы и их свойства.

Сырьё и материалы как основы производства. Натуральное, искусственное, синтетическое сырьё и материалы. Конструкционные материалы. Физические и технологические свойства конструкционных материалов.

Бумага и её свойства. Различные изделия из бумаги. Потребность человека в бумаге.

Ткань и её свойства. Изделия из ткани. Виды тканей.

Древесина и её свойства. Древесные материалы и их применение. Изделия из древесины. Потребность человечества в древесине. Сохранение лесов.

Металлы и их свойства. Металлические части машин и механизмов. Тонколистовая сталь и проволока.

Пластические массы (пластмассы) и их свойства. Работа с пластмассами.

Наноструктуры и их использование в различных технологиях. Природные и синтетические наноструктуры.

Композиты и нанокомпозиты, их применение. Умные материалы и их применение. Аллотропные соединения углерода.

Раздел. Основные ручные инструменты.

Инструменты для работы с бумагой. Инструменты для работы с тканью. Инструменты для работы с древесиной. Инструменты для работы с металлом.

Компьютерные инструменты.

Раздел. Трудовые действия как основные слагаемые технологии.

Измерение и счёт как универсальные трудовые действия. Точность и погрешность измерений. Действия при работе с бумагой. Действия при работе с тканью. Действия при работе с древесиной. Действия при работе с тонколистовым металлом. Приготовление пищи.

Общность и различие действий с различными материалами и пищевыми продуктами.

6 КЛАСС

МОДУЛЬ «ПРОИЗВОДСТВО И ТЕХНОЛОГИЯ»

Раздел. Задачи и технологии их решения.

Технология решения производственных задач в информационной среде как важнейшая технология 4-й промышленной революции.

Чтение описаний, чертежей, технологических карт.

Обозначения: знаки и символы. Интерпретация знаков и знаковых систем. Формулировка задачи с использованием знаков и символов.

Информационное обеспечение решения задачи. Работа с «большими данными». Извлечение информации из массива данных.

Исследование задачи и её решений.

Представление полученных результатов.

Раздел. Основы проектной деятельности.

Понятие проекта. Проект и алгоритм. Проект и технология. Виды проектов. Творческие проекты. Исследовательские проекты. Паспорт проекта. Этапы проектной деятельности. Инструменты работы над проектом. Компьютерная поддержка проектной деятельности.

Раздел. Технология домашнего хозяйства.

Порядок и хаос как фундаментальные характеристики окружающего мира.

Порядок в доме. Порядок на рабочем месте.

Создание интерьера квартиры с помощью компьютерных программ.

Электропроводка. Бытовые электрические приборы. Техника безопасности при работе с электричеством.

Кухня. Мебель и бытовая техника, которая используется на кухне. Кулинария. Основы здорового питания. Основы безопасности при работе на кухне.

Швейное производство. Текстильное производство. Оборудование, инструменты, приспособления. Технологии изготовления изделий из текстильных материалов. Декоративно-прикладное творчество. Технологии художественной обработки текстильных материалов.

Раздел. Мир профессий.

Какие бывают профессии. Как выбрать профессию.

МОДУЛЬ «ТЕХНОЛОГИЯ ОБРАБОТКИ МАТЕРИАЛОВ И ПИЩЕВЫХ ПРОДУКТОВ»

Раздел. Технологии обработки конструкционных материалов.

Разметка заготовок из древесины, металла, пластмасс. Приёмы ручной правки заготовок из проволоки и тонколистового металла.

Резание заготовок.

Строгание заготовок из древесины.

Гибка, заготовок из тонколистового металла и проволоки. Получение отверстий в заготовках из конструкционных материалов. Соединение деталей из древесины с помощью гвоздей, шурупов, клея.

Сборка изделий из тонколистового металла, проволоки, искусственных материалов.

Зачистка и отделка поверхностей деталей из конструкционных материалов.

Изготовление цилиндрических и конических деталей из древесины ручным инструментом.

Отделка изделий из конструкционных материалов.

Правила безопасной работы.

Раздел. Технология обработки текстильных материалов.

Организация работы в швейной мастерской. Основное швейное оборудование, инструменты, приспособления. Основные приёмы работы на бытовой швейной машине.

Приёмы выполнения основных утюжильных операций. Основные профессии швейного производства.

Оборудование текстильного производства. Прядение и ткачество. Основы материаловедения. Сырьё и процесс получения натуральных волокон животного происхождения.

Основы технологии изготовления изделий из текстильных материалов.

Последовательность изготовления швейного изделия. Ручные стежки и строчки. Классификация машинных швов. Обработка деталей кроя. Контроль качества готового изделия.

Способы настила ткани. Раскладка выкройки на ткани. Раскрой ткани из натуральных волокон животного происхождения. Технология выполнения соединительных швов. Обработка срезов. Обработка вытачки. Технология обработки застёжек.

Понятие о декоративно-прикладном творчестве. Технологии художественной обработки текстильных материалов: лоскутное шитьё, вышивка.

Раздел. Технологии обработки пищевых продуктов.

Организация и оборудование кухни. Санитарные и гигиенические требования к помещению кухни и столовой, посуде, к обработке пищевых продуктов. Безопасные приёмы работы. Сервировка стола. Правила этикета за столом. Условия хранения продуктов питания. Утилизация бытовых и пищевых отходов. Профессии, связанные с производством и обработкой пищевых продуктов.

Приготовление пищи в походных условиях. Утилизация бытовых и пищевых отходов в походных условиях.

Основы здорового питания. Основные приёмы и способы обработки продуктов. Технология приготовления основных блюд. Основы здорового питания в походных условиях.

7 КЛАСС

МОДУЛЬ «ПРОИЗВОДСТВО И ТЕХНОЛОГИЯ»

Раздел. Технологии и искусство.

Эстетическая ценность результатов труда. Промышленная эстетика. Примеры промышленных изделий с высокими эстетическими свойствами. Понятие дизайна.

Эстетика в быту. Эстетика и экология жилища.

Народные ремёсла. Народные ремёсла и промыслы России.

Раздел. Технологии и мир. Современная техносфера.

Материя, энергия, информация – основные составляющие современной научной картины мира и объекты преобразовательной деятельности. Создание технологий как основная задача современной науки. История развития технологий.

Понятие высокотехнологичных отраслей. «Высокие технологии» двойного назначения.

Рециклинг-технологии. Разработка и внедрение технологий многократного использования материалов, создание новых материалов из промышленных отходов, а также технологий безотходного производства.

Ресурсы, технологии и общество. Глобальные технологические проекты.

Современная техносфера. Проблема взаимодействия природы и техносферы.

Современный транспорт и перспективы его развития.

МОДУЛЬ «ТЕХНОЛОГИЯ ОБРАБОТКИ МАТЕРИАЛОВ И ПИЩЕВЫХ ПРОДУКТОВ»

Раздел. Моделирование как основа познания и практической деятельности.

Понятие модели. Свойства и параметры моделей. Общая схема построения модели. Адекватность модели моделируемому объекту и целям моделирования. Применение модели.

Модели человеческой деятельности. Алгоритмы и технологии как модели.

Раздел. Машины и их модели.

Как устроены машины.

Конструирование машин. Действия при сборке модели машины при помощи деталей конструктора.

Простейшие механизмы как базовые элементы многообразия механизмов.

Физические законы, реализованные в простейших механизмах.

Модели механизмов и эксперименты с этими механизмами.

МОДУЛЬ «3D-МОДЕЛИРОВАНИЕ, МАКЕТИРОВАНИЕ, ПРОТОТИПИРОВАНИЕ»

Раздел. Модели и технологии.

Виды и свойства, назначение моделей. Адекватность модели моделируемому объекту и целям моделирования.

Раздел. Визуальные модели.

3D-моделирование как технология создания визуальных моделей. Графические примитивы в 3D-моделировании. Куб и кубоид. Шар и многогранник. Цилиндр, призма, пирамида. Операции над примитивами. Поворот тел в пространстве. Масштабирование тел. Вычитание, пересечение и объединение геометрических тел. Моделирование сложных объектов. Рендеринг. Полигональная сетка. Диаграмма Вронского и её особенности. Триангуляция Делоне. Компьютерные программы, осуществляющие рендеринг (рендеры). 3D-печать. Техника безопасности в 3D-печати. Аддитивные технологии. Экструдер и его устройство. Кинематика 3D-принтера. Характеристики материалов для 3D-принтера. Основные настройки для выполнения печати на 3D-принтере. Подготовка к печати. Печать 3D-модели. Профессии, связанные с 3D-печатью.

8 КЛАСС

МОДУЛЬ «ПРОИЗВОДСТВО И ТЕХНОЛОГИЯ»

Раздел. Современные технологии.

Биотехнологии. Лазерные технологии. Космические технологии. Представления о нанотехнологиях.

Технологии 4-й промышленной революции: интернет вещей, дополненная реальность, интеллектуальные технологии, облачные технологии, большие данные, аддитивные технологии и др.

Биотехнологии в решении экологических проблем. Очистка сточных вод. Биоэнергетика. Биометаногенез. Проект «Геном человека» и его значение для анализа и предотвращения наследственных болезней. Генеалогический метод изучения наследственности человека. Человек и мир микробов. Болезнетворные микробы и прививки. Биодатчики. Микробиологическая технология.

Сферы применения современных технологий.

Раздел. Основы информационно-когнитивных технологий.

Знание как фундаментальная производственная и экономическая категория.

Информационно-когнитивные технологии как технологии формирования знаний. Данные, информация, знание как объекты информационно-когнитивных технологий.

Формализация и моделирование – основные инструменты познания окружающего мира.

МОДУЛЬ «ТЕХНОЛОГИЯ ОБРАБОТКИ МАТЕРИАЛОВ И ПИЩЕВЫХ ПРОДУКТОВ»

Раздел. Традиционные производства и технологии.

Обработка древесины. Технология шипового соединения деталей из древесины. Технология соединения деталей из древесины шкантами и шурупами в нагель. Технологии механической обработки конструкционных материалов. Технология обработки наружных и внутренних фасонных поверхностей деталей из древесины. Отделка изделий из древесины. Изготовление изделий из древесины на токарном станке

Обработка металлов. Технологии обработки металлов. Конструкционная сталь. Токарно-винторезный станок. Изделия из металлопроката. Резьба и резьбовые соединения. Нарезание резьбы. Соединение металлических деталей клеем. Отделка деталей.

Тенденции развития оборудования текстильного и швейного производства. Вязальные машины. Основные приёмы работы на вязальной машине. Использование компьютерных программ и робототехники в процессе обработки текстильных материалов.

Профессии будущего в текстильной и швейной промышленности. Текстильные химические волокна. Экологические проблемы сырьевого обеспечения и утилизации отходов процесса производства химического волокна и материалов из него. Нетканые материалы из химических волокон. Влияние свойств тканей из химических волокон на здоровье человека. Технология изготовления плечевого и поясного изделий из текстильных материалов. Применение приспособлений швейной машины. Швы при обработке трикотажа. Профессии швейного предприятия массового производства. Технологии художественной обработки текстильных материалов. Вязание как одна из технологий художественной обработки текстильных материалов

Отрасли и перспективы развития пищевой промышленности. Организация производства пищевых продуктов. Меню праздничного стола и здоровое питание человека. Основные способы и приёмы обработки продуктов на предприятиях общественного питания. Современные технологии обработки пищевых продуктов, тенденции их развития. Влияние развития производства на изменение трудовых функций работников.

МОДУЛЬ «3D-МОДЕЛИРОВАНИЕ, МАКЕТИРОВАНИЕ, ПРОТОТИПИРОВАНИЕ»

Раздел. Создание макетов с помощью программных средств.

Компоненты технологии макетирования: выполнение развёртки, сборка деталей макета. Разработка графической документации.

9 КЛАСС

МОДУЛЬ «ПРОИЗВОДСТВО И ТЕХНОЛОГИЯ»

Раздел. Элементы управления.

Общие принципы управления. Общая схема управления. Условия реализации общей схемы управления. Начала кибернетики.

Самоуправляемые системы. Устойчивость систем управления. Виды равновесия. Устойчивость технических систем.

Раздел. Мир профессий.

Профессии предметной области «Природа». Профессии предметной области «Техника». Профессии предметной области «Знак». Профессии предметной области «Человек».

Профессии предметной области «Художественный образ».

МОДУЛЬ «ТЕХНОЛОГИЯ ОБРАБОТКИ МАТЕРИАЛОВ И ПИЩЕВЫХ ПРОДУКТОВ»

Раздел. Технологии в когнитивной сфере.

Теория решения изобретательских задач (ТРИЗ) и поиск новых технологических решений. Основные принципы развития технических систем: полнота компонентов системы, энергетическая проводимость, опережающее развитие рабочего органа и др. Решение производственных задач и задач из сферы услуг с использованием методологии ТРИЗ.

Востребованность системных и когнитивных навыков в современной профессиональной деятельности. Интеллект-карты как инструмент систематизации информации. Использование интеллект-карт в проектной деятельности. Программные инструменты построения интеллект-карт.

Понятие «больших данных» (объём, скорость, разнообразие). Работа с «большими данными» как компонент современной профессиональной деятельности. Анализ больших

данных при разработке проектов. Приёмы визуализации данных. Компьютерные инструменты визуализации.

Раздел. Технологии и человек.

Роль технологий в человеческой культуре. Технологии и знания. Знание как фундаментальная категория для современной профессиональной деятельности. Виды знаний. Метазнания, их роль в применении и создании современных технологий.

МОДУЛЬ «3D-МОДЕЛИРОВАНИЕ, МАКЕТИРОВАНИЕ, ПРОТОТИПИРОВАНИЕ»

Раздел. Технология создания и исследования прототипов.

Создание прототипа. Исследование прототипа. Перенос выявленных свойств прототипа на реальные объекты.

ПЛАНИРУЕМЫЕ РЕЗУЛЬТАТЫ ОСВОЕНИЯ УЧЕБНОГО ПРЕДМЕТА «ТЕХНОЛОГИЯ» НА УРОВНЕ ОСНОВНОГО ОБЩЕГО ОБРАЗОВАНИЯ

Личностные, метапредметные и предметные результаты по предмету сформулированы по годам обучения

Освоение учебного предмета «Технология» на уровне основного общего образования обеспечивает достижение следующих личностных, метапредметных и предметных образовательных результатов:

ЛИЧНОСТНЫЕ РЕЗУЛЬТАТЫ

Патриотическое воспитание:

- проявление интереса к истории и современному состоянию российской науки и технологии;
- ценностное отношение к достижениям российских инженеров и учёных.

Гражданское и духовно-нравственное воспитание:

- готовность к активному участию в обсуждении общественно значимых и этических проблем, связанных с современными технологиями, в особенности технологиями четвёртой промышленной революции;
- осознание важности морально-этических принципов в деятельности, связанной с реализацией технологий;
- освоение социальных норм и правил поведения, роли и формы социальной жизни в группах и сообществах, включая взрослые и социальные сообщества.

Эстетическое воспитание:

- восприятие эстетических качеств предметов труда;
- умение создавать эстетически значимые изделия из различных материалов.

Ценности научного познания и практической деятельности:

- осознание ценности науки как фундамента технологий;
- развитие интереса к исследовательской деятельности, реализации на практике достижений науки.

Формирование культуры здоровья и эмоционального благополучия:

- осознание ценности безопасного образа жизни в современном технологическом мире, важности правил безопасной работы с инструментами;
- умение распознавать информационные угрозы и осуществлять защиту личности от этих угроз.

Трудовое воспитание:

- активное участие в решении возникающих практических задач из различных областей;
- умение ориентироваться в мире современных профессий.

Экологическое воспитание:

- воспитание бережного отношения к окружающей среде, понимание необходимости соблюдения баланса между природой и техносферой;

- осознание пределов преобразовательной деятельности человека.

МЕТАПРЕДМЕТНЫЕ РЕЗУЛЬТАТЫ

Овладение универсальными познавательными действиями

Базовые логические действия:

- выявлять и характеризовать существенные признаки природных и рукотворных объектов;

- устанавливать существенный признак классификации, основание для обобщения и сравнения;

- выявлять закономерности и противоречия в рассматриваемых фактах, данных и наблюдениях, относящихся к внешнему миру;

- выявлять причинно-следственные связи при изучении природных явлений и процессов, а также процессов, происходящих в техносфере;

- самостоятельно выбирать способ решения поставленной задачи, используя для этого необходимые материалы, инструменты и технологии.

Базовые исследовательские действия:

- использовать вопросы как исследовательский инструмент познания;

- формировать запросы к информационной системе с целью получения необходимой информации;

- оценивать полноту, достоверность и актуальность полученной информации;

- опытным путём изучать свойства различных материалов;

- овладевать навыками измерения величин с помощью измерительных инструментов, оценивать погрешность измерения, уметь осуществлять арифметические действия с приближёнными величинами;

- строить и оценивать модели объектов, явлений и процессов;

- уметь создавать, применять и преобразовывать знаки и символы, модели и схемы для решения учебных и познавательных задач;

- уметь оценивать правильность выполнения учебной задачи, собственные возможности её решения;

- прогнозировать поведение технической системы, в том числе с учётом синергетических эффектов.

Работа с информацией:

- выбирать форму представления информации в зависимости от поставленной задачи;

- понимать различие между данными, информацией и знаниями;

- владеть начальными навыками работы с «большими данными»;

- владеть технологией трансформации данных в информацию, информации в знания.

Овладение универсальными учебными регулятивными действиями

Самоорганизация:

- уметь самостоятельно планировать пути достижения целей, в том числе альтернативные, осознанно выбирать наиболее эффективные способы решения учебных и познавательных задач;

- уметь соотносить свои действия с планируемыми результатами, осуществлять контроль своей деятельности в процессе достижения результата, определять способы действий в рамках предложенных условий и требований, корректировать свои действия в соответствии с изменяющейся ситуацией;

- делать выбор и брать ответственность за решение.

Самоконтроль (рефлексия):

- давать адекватную оценку ситуации и предлагать план её изменения;

- объяснять причины достижения (недостижения) результатов преобразовательной деятельности;

- вносить необходимые коррективы в деятельность по решению задачи или по осуществлению проекта;

- оценивать соответствие результата цели и условиям и при необходимости корректировать цель и процесс её достижения.

Принятие себя и других:

- признавать своё право на ошибку при решении задач или при реализации проекта, такое же право другого на подобные ошибки.

Овладение универсальными коммуникативными действиями.

Общение:

- в ходе обсуждения учебного материала, планирования и осуществления учебного проекта;

- в рамках публичного представления результатов проектной деятельности;

- в ходе совместного решения задачи с использованием облачных сервисов;

- в ходе общения с представителями других культур, в частности в социальных сетях.

Совместная деятельность:

- понимать и использовать преимущества командной работы при реализации учебного проекта;

- понимать необходимость выработки знаково-символических средств как необходимого условия успешной проектной деятельности;

- уметь адекватно интерпретировать высказывания собеседника – участника совместной деятельности;

- владеть навыками отстаивания своей точки зрения, используя при этом законы логики;

- уметь распознавать некорректную аргументацию.

ПРЕДМЕТНЫЕ РЕЗУЛЬТАТЫ

5-6 КЛАССЫ

Модуль «Производство и технология»

- характеризовать роль техники и технологий для прогрессивного развития общества;

- характеризовать роль техники и технологий в цифровом социуме;

- выявлять причины и последствия развития техники и технологий;

- характеризовать виды современных технологий и определять перспективы их развития;

- уметь строить учебную и практическую деятельность в соответствии со структурой технологии: этапами, операциями, действиями;

- научиться конструировать, оценивать и использовать модели в познавательной и практической деятельности;

- организовывать рабочее место в соответствии с требованиями безопасности;

- соблюдать правила безопасности;

- использовать различные материалы (древесина, металлы и сплавы, полимеры, текстиль, сельскохозяйственная продукция);

- уметь создавать, применять и преобразовывать знаки и символы, модели и схемы для решения учебных и производственных задач;

- получить возможность научиться коллективно решать задачи с использованием облачных сервисов;

- оперировать понятием «биотехнология»;

- классифицировать методы очистки воды, использовать фильтрование воды;

- оперировать понятиями «биоэнергетика», «биометаногенез».

Модуль «Технология обработки материалов и пищевых продуктов»

- характеризовать познавательную и преобразовательную деятельность человека;

- соблюдать правила безопасности;

- организовывать рабочее место в соответствии с требованиями безопасности;

- классифицировать и характеризовать инструменты, приспособления и технологическое оборудование;

- активно использовать знания, полученные при изучении других учебных предметов, и сформированные универсальные учебные действия;

- использовать инструменты, приспособления и технологическое оборудование;

- выполнять технологические операции с использованием ручных инструментов, приспособлений, технологического оборудования;

- получить возможность научиться использовать цифровые инструменты при изготовлении предметов из различных материалов;

- характеризовать технологические операции ручной обработки конструкционных материалов;

- применять ручные технологии обработки конструкционных материалов;

- правильно хранить пищевые продукты;

- осуществлять механическую и тепловую обработку пищевых продуктов, сохраняя их пищевую ценность;

- выбирать продукты, инструменты и оборудование для приготовления блюда;

- осуществлять доступными средствами контроль качества блюда;

- проектировать интерьер помещения с использованием программных сервисов;

- составлять последовательность выполнения технологических операций для изготовления швейных изделий;

- строить чертежи простых швейных изделий;

- выбирать материалы, инструменты и оборудование для выполнения швейных работ;

- выполнять художественное оформление швейных изделий;

- выделять свойства наноструктур;

- приводить примеры наноструктур, их использования в технологиях;

- получить возможность познакомиться с физическими основы нанотехнологий и их использованием для конструирования новых материалов.

7-9 КЛАССЫ

Модуль «Производство и технология»

- перечислять и характеризовать виды современных технологий;

- применять технологии для решения возникающих задач;

- овладеть методами учебной, исследовательской и проектной деятельности, решения творческих задач, проектирования, моделирования, конструирования и эстетического оформления изделий;

- приводить примеры не только функциональных, но и эстетичных промышленных изделий;

- овладеть информационно-когнитивными технологиями преобразования данных в информацию и информации в знание;

- перечислять инструменты и оборудование, используемое при обработке различных материалов (древесины, металлов и сплавов, полимеров, текстиля, сельскохозяйственной продукции, продуктов питания);

- оценивать области применения технологий, понимать их возможности и ограничения;

- оценивать условия применимости технологии с позиций экологической защищённости;

- получить возможность научиться модернизировать и создавать технологии обработки известных материалов;

- анализировать значимые для конкретного человека потребности;

- перечислять и характеризовать продукты питания;

- перечислять виды и названия народных промыслов и ремёсел;

- анализировать использование нанотехнологий в различных областях;

- выявлять экологические проблемы;
- применять генеалогический метод;
- анализировать роль прививок;
- анализировать работу биодатчиков;
- анализировать микробиологические технологии, методы генной инженерии.

Модуль «Технология обработки материалов и пищевых продуктов»

- освоить основные этапы создания проектов от идеи до презентации и использования полученных результатов;
- научиться использовать программные сервисы для поддержки проектной деятельности;
- проводить необходимые опыты по исследованию свойств материалов;
- выбирать инструменты и оборудование, необходимые для изготовления выбранного изделия по данной технологии;
- применять технологии механической обработки конструкционных материалов;
- осуществлять доступными средствами контроль качества изготавливаемого изделия, находить и устранять допущенные дефекты;
- классифицировать виды и назначение методов получения и преобразования конструкционных и текстильных материалов;
- получить возможность научиться конструировать модели различных объектов и использовать их в практической деятельности;
- конструировать модели машин и механизмов;
- изготавливать изделие из конструкционных или поделочных материалов;
- готовить кулинарные блюда в соответствии с известными технологиями;
- выполнять декоративно-прикладную обработку материалов;
- выполнять художественное оформление изделий;
- создавать художественный образ и воплощать его в продукте;
- строить чертежи швейных изделий;
- выбирать материалы, инструменты и оборудование для выполнения швейных работ;
- применять основные приёмы и навыки решения изобретательских задач;
- получить возможность научиться применять принципы ТРИЗ для решения технических задач;
- презентовать изделие (продукт);
- называть и характеризовать современные и перспективные технологии производства и обработки материалов;
- получить возможность узнать о современных цифровых технологиях, их возможностях и ограничениях;
- выявлять потребности современной техники в умных материалах;
- оперировать понятиями «композиты», «нанокомпозиты», приводить примеры использования нанокомпозитов в технологиях, анализировать механические свойства композитов;
- различать аллотропные соединения углерода, приводить примеры использования аллотропных соединений углерода;
- характеризовать мир профессий, связанных с изучаемыми технологиями, их востребованность на рынке труда;
- осуществлять изготовление субъективно нового продукта, опираясь на общую технологическую схему;
- оценивать пределы применимости данной технологии, в том числе с экономических и экологических позиций.

7-9 КЛАССЫ

Модуль «3D-моделирование, прототипирование и макетирование»

- соблюдать правила безопасности;

- организовывать рабочее место в соответствии с требованиями безопасности;

- разрабатывать оригинальные конструкции с использованием 3D-моделей, проводить их испытание, анализ, способы модернизации в зависимости от результатов испытания;

- создавать 3D-модели, используя программное обеспечение;

- устанавливать адекватность модели объекту и целям моделирования;

- проводить анализ и модернизацию компьютерной модели;

- изготавливать прототипы с использованием 3D-принтера;

- получить возможность изготавливать изделия с помощью лазерного гравера;

- модернизировать прототип в соответствии с поставленной задачей;

- презентовать изделие;

- называть виды макетов и их назначение;

- создавать макеты различных видов;

- выполнять развёртку и соединять фрагменты макета;

- выполнять сборку деталей макета;

- получить возможность освоить программные сервисы создания макетов;

- разрабатывать графическую документацию;

- на основе анализа и испытания прототипа осуществлять модификацию механизмов для получения заданного результата;

- характеризовать мир профессий, связанных с изучаемыми технологиями, их востребованность на рынке труда.

ТЕМАТИЧЕСКОЕ ПЛАНИРОВАНИЕ
5 КЛАСС
68 час

Модуль/раздел	Номер и тема урока	Количество часов	Основное содержание. Основные виды деятельности обучающихся	Контроль	Электронные (цифровые) образовательные ресурсы
МОДУЛЬ «ПРОИЗВОДСТВО И ТЕХНОЛОГИИ» (34 час)					
Преобразовательная деятельность человека	1.Технологии вокруг нас. 2. Алгоритмы и начала технологии. 3. Возможность формального исполнения алгоритма. 4. Робот как исполнитель алгоритма. 5. Робот как механизм.	5	Познание и преобразование внешнего мира – основные виды человеческой деятельности. Как человек познаёт и преобразует мир. **Аналитическая деятельность:** - характеризовать познавательную и преобразовательную деятельность человека. **Практическая деятельность:** - выделять простейшие элементы различных моделей.		Урок «Учебный предмет "Технология", потребности человека и цели производственной деятельности» (РЭШ) https://resh.edu.ru/subject/lesson/675/ Урок «Преобразующая деятельность человека и мир технологий» (РЭШ) https://resh.edu.ru/subject/lesson/663/ Урок «Технология. История развития технологий» (РЭШ) https://resh.edu.ru/subject/lesson/7557/start/289223/ Урок «Классификация технологий» (РЭШ) https://resh.edu.ru/subject/lesson/7558/start/314300/
Алгоритмы и начала технологии	6. Алгоритмы и первоначальные представления о технологии. 7. Алгоритмы и первоначальные	5	Алгоритмы и первоначальные представления о технологии. Свойства алгоритмов, основное свойство алгоритма, исполнители алгоритмов (человек, робот). **Аналитическая деятельность:**		Урок «Что такое алгоритм» (Инфоурок) https://iu.ru/video-lessons/93ce2494-9c5c-4943-9e46-049813fe97cd Урок «Исполнители вокруг

	представления о технологии. 8. Свойства алгоритмов, основное свойство алгоритма, исполнители алгоритмов (человек, робот) 9. Свойства алгоритмов, основное свойство алгоритма, исполнители алгоритмов (человек, робот) 10. Свойства алгоритмов, основное свойство алгоритма, исполнители алгоритмов (человек, робот)		- выделять алгоритмы среди других предписаний; - формулировать свойства алгоритмов; называть основное свойство алгоритма. **Практическая деятельность:** - исполнять алгоритмы; - оценивать результаты исполнения алгоритма (соответствие или несоответствие поставленной задаче); - реализовывать простейшие алгоритмы с помощью учебных программ из коллекции ЦОРов.		нас» (Инфоурок) https://iu.ru/video-lessons/17d28bdf-8e11-439c-8cba-b3deb87d734c Урок «Практическая работа. Составление алгоритмов» (Интернетурок) https://interneturok.ru/lesson/informatika/6-klass/algoritm-i-ispolniteli/prakticheskaya-rabota-2-sostavlenie-algoritmov
Простейшие механические роботы-исполнители	11. Двигатели машин. 12. Виды двигателей.	2	Механический робот как исполнитель алгоритма. **Аналитическая деятельность:** - планирование пути достижения целей, выбор наиболее эффективных способов решения поставленной задачи; - соотнесение своих действий с планируемыми результатами, осуществление контроля своей деятельности в процессе достижения результата. **Практическая деятельность:** - программирование движения робота; исполнение программы.		Комплект Учебных МИРов (КуМир) https://www.niisi.ru/kumir/index.htm Урок «Приложение Кумир. Исполнитель Робот. Цикл «пока» (Инфоурок) https://iu.ru/video-lessons/3077b004-6b9e-4326-842e-cdc44b6a00bf Урок «Функциональное разнообразие роботов» (РЭШ) https://resh.edu.ru/subject/lesson/1107/

Простейшие машины и механизмы	13. Передаточные механизмы. 14. Механические конструкторы. 15. Виды и характеристики передаточных механизмов. 16. Механические передачи. 17. Обратная связь.	5	Знакомство с простейшими машинами и механизмами и управление машинами и механизмами. Понятие обратной связи, её механическая реализация. **Аналитическая деятельность:** - называть основные виды механических движений; - описывать способы преобразования движения из одного вида в другой; - называть способы передачи движения с заданными усилиями и скоростями. **Практическая деятельность:** - изображать графически простейшую схему машины или механизма, в том числе с обратной связью.	Тест	Урок «Машины, их классификация» (РЭШ) https://resh.edu.ru/subject/lesson/7560/start/256994/
Механические, электро-технические и робототехнические конструкторы	18. Механические конструкторы. 19. Робототехнические конструкторы.	2	Знакомство с механическими, электротехническими и робототехническим конструкторами **Аналитическая деятельность:** - называть основные детали конструктора и знать их назначение. **Практическая деятельность:** - конструирование простейших соединений с помощью деталей конструктора.		Урок «Конструкторы» (Инфоурок) https://infourok.ru/prezentaciya-po-teme-konstruktori-3075039.html
Простые механические модели	20. Робототехнические конструкторы. Модели «Мельница» и «Колесо обозрения». 21. Робототехнические конструкторы. Модели «Мельница» и «Колесо обозрения».	10	Сборка простых механических конструкций по готовой схеме и их модификация. Знакомство с механическими передачами. **Аналитическая деятельность:** - выделять различные виды движения в будущей модели; - планировать преобразование видов	Проект	https://resh.edu.ru/ https://infourok.ru/prezentaciya-po-tehnologii-5klass-na-temu-ponyatie-tehnologii-vidy-tehnologij5299025.html Модели: Мельница, Колесо обозрения, Карусель,

	22. Робототехнические конструкторы. Модель «Карусель» 23. Робототехнические конструкторы. Модель «Карусель» 24. Робототехнические конструкторы. 25. Простые механические модели. Модель «Подъёмник» 26. Простые механические модели. Модель «Подъёмник» 27. Сборка простых механических конструкций по готовой схеме и их модификация. Знакомство с механическими передачами. Модель «Конвейер» 28. Сборка простых механических конструкций по готовой схеме и их модификация. Знакомство с механическими передачами. Модель		движения; - планировать движение с заданными параметрами. **Практическая деятельность:** - сборка простых механических моделей с использованием цилиндрической передачи, конической передачи, червячной передачи, ременной передачи, кулисы.		Подъемник, Конвейер. https://files.lbz.ru/authors/technologia/3/beshenkov-5-gl5.pdf

	«Конвейер» 29. Сборка простых механических конструкций по готовой схеме и их модификация. Знакомство с механическими передачами. Модель «Конвейер»				
Простые модели с элементами управления	30. Сборка простых механических конструкций по готовой схеме с элементами управления Модель «Башенный кран». 31. Сборка простых механических конструкций по готовой схеме с элементами управления Модель «Башенный кран». 32. Сборка простых механических конструкций по готовой схеме с элементами управления Модель «Ножничный подъёмник» 33. Сборка простых механических конструкций по готовой схеме с элементами	5	Сборка простых механических конструкций по готовой схеме с элементами управления. **Аналитическая деятельность:** - планировать движение с заданными параметрами с использованием механической реализации управления. **Практическая деятельность:** - сборка простых механических моделей с элементами управления; - осуществление управления собранной моделью, определение системы команд, необходимых для управления. Учимся читать. Уровни информации. Структура текста. Учимся обозначать. Знаки и знаковые системы. Учимся думать. Классификация по различным основаниям **Аналитическая деятельность:** - выделять среди множества знаков те знаки, которые являются символами;		(Интернетурок) https://interneturok.ru/lesson/informatika/5-klass/informatsiya-vokrug-nas/nekotorye-sposoby-predstavleniya-informatsii «Как мы познаём окружающий мир» (Инфорок) https://iu.ru/video-lessons/83181598-e37d-4dce-a42d-201120fc866d

	управления Модель «Ножничный подъёмник» 34. Сборка простых механических конструкций по готовой схеме с элементами управления Модель «Ножничный подъёмник»		- формулировать основные инструменты правильных умозаключений. **Практическая деятельность:** - выделять в тексте ключевые слова; - выделять в данном тексте три уровня информации.		
МОДУЛЬ «ТЕХНОЛОГИЯ ОБРАБОТКИ МАТЕРИАЛОВ И ПИЩЕВЫХ ПРОДУКТОВ» (34 час)					
Структура технологии: от материала к изделию	35. Составляющие технологии: этапы, операции действия. 36. Понятие о технологической доку-ментации. 37. Основные виды деятельности по созданию технологии: проектирование, моделирование, конструирование 38. Основные виды деятельности по созданию технологии: проектирование, моделирование, конструирование 39. Основные виды деятельности по созданию технологии: проектирование,	5	Составляющие технологии: этапы, операции действия. Понятие о технологической документации. Основные виды деятельности по созданию технологии: проектирование, моделирование, конструирование. **Аналитическая деятельность:** - называть основные элементы технологической цепочки; - называть основные виды деятельности в процессе создания технологии; - объяснять назначение технологии. **Практическая деятельность:** - читать (изображать) графическую структуру технологической цепочки.	Тестирование	Урок «Цикл жизни технологий и технологические процессы» (РЭШ) https://resh.edu.ru/subject/lesson/664/ Урок «Техническая документация. Виды технической документации» (РЭШ) https://resh.edu.ru/subject/lesson/7083/start/257620/ Урок «Чтение технической документации (РЭШ) https://resh.edu.ru/subject/lesson/7084/start/308846/

	моделирование, конструирование				
Материалы и изделия. Пищевые продукты	40. Сырьё и материалы как основы производства. 41. Натуральное, искусственное, синтетическое сырьё и материалы. 42. Конструкционные материалы. Физические и технологические свойства конструкционных материалов 43. Бумага и её свойства. Различные изделия из бумаги. Потребность человека в бумаге 44. Ткань и её свойства. Изделия из ткани. Виды тканей 45. Древесина и её свойства. Древесные материалы и их применение. Изделия из древесины. 46. Потребность человечества в древесине. Сохранение лесов 47. Отходы древесины и их рациональное использование	10	Сырьё и материалы как основы производства. Натуральное, искусственное, синтетическое сырьё и материалы. Конструкционные материалы. Физические и технологические свойства конструкционных материалов. Бумага и её свойства. Ткань и её свойства. Древесина и её свойства. Лиственные и хвойные породы древесины. Основные свойства древесины. Виды древесных материалов. Области применения древесных материалов. Отходы древесины и их рациональное использование. Металлы и их свойства. Чёрные и цветные металлы. Свойства металлов. **Аналитическая деятельность:** - называть основные свойства бумаги и области её использования; - называть основные свойства ткани и области её использования; - называть основные свойства древесины и области её использования; - называть основные свойства металлов и области их	Контрольная работа	Урок «Материалы для производства материальных благ» (РЭШ) https://resh.edu.ru/subject/lesson/7561/start/256499/ Урок «Искусственные и синтетические материалы» (РЭШ) https://resh.edu.ru/subject/lesson/7562/start/289192/ Урок «Конструкционные материалы и их использование» (РЭШ) https://resh.edu.ru/subject/lesson/7563/start/314362/ Урок «Свойства конструкционных материалов» (РЭШ) https://resh.edu.ru/subject/lesson/7564/start/256902/ Урок «Текстильные материалы. Классификация. Технологии производства ткани» (РЭШ) https://resh.edu.ru/subject/lesson/7565/start/314393/ Урок «Текстильные материалы растительного происхождения» (РЭШ) https://resh.edu.ru/subject/lesso

	48. Металлы и их свойства. Металлические части машин и механизмов. Тонколистовая сталь и проволока. 49. Чёрные и цветные металлы. Свойства металлов.		использования; - называть металлические детали машин и механизмов. **Практическая деятельность:** - сравнивать свойства бумаги, ткани, дерева, металла; - предлагать возможные способы использования древесных отходов.		n/7566/start/289285/ Урок «Текстильные материалы животного происхождения» (РЭШ) https://resh.edu.ru/subject/lesson/7567/start/256340/ Урок «Свойства текстильных материалов» (РЭШ) https://resh.edu.ru/subject/lesson/7568/conspect/256122/
Современные материалы и их свойства	50. Пластмассы и их свойства. Различные виды пластмасс. . 51. Использование пластмасс в про-мышленности и быту 52. Наноструктуры и их использование в различ-ных технологиях. 53. Природные и синтетические наноструктуры. Композиты и нанокомпо- зиты, их применение. 54. Умные материалы и их применение. Аллотропные соединения углерода	5	Пластмассы и их свойства. Различные виды пластмасс. Использование пластмасс в промышленности и быту. Наноструктуры и их использование в различных технологиях. Природные и синтетические наноструктуры. Композиты и нанокомпозиты, их применение. Умные материалы и их применение. Аллотропные соединения углерода. **Аналитическая деятельность:** - называть основные свойства современных материалов и области их использования; - формулировать основные принципы создания композитных материалов. **Практическая деятельность:** - сравнивать свойства бумаги, ткани, дерева, металла со свойствами доступных учащимся	Тест	Презентация по технологии "Пластмассы" (Videouroki.net) https://videouroki.net/razrabotki/prezentatsiya-po-tekhnologii-plastmassy.html

			видов пластмасс.		
Основные ручные инструменты	55. Инструменты для работы с бумагой: ножницы, нож, клей. 56. Изготовление изделий из бумаги 57. Инструменты для работы с тканью: ножницы, иглы, клей. 58. Изготовление изделий из ткани 59. Изготовление изделий из ткани 60. Изготовление изделий из ткани 61. Инструменты для работы с деревом: — молоток, отвёртка, пила; — рубанок, шерхебель, рашпиль, шлифовальная шкурка. Столярный верстак. 62. Изготовление изделий из дерева 63. Изготовление изделий из дерева 64. Изготовление изделий из дерева 65. Изготовление изделий из дерева 66. Инструменты для	14	Инструменты для работы с бумагой: ножницы, нож, клей. Инструменты для работы с тканью: ножницы, иглы, клей. Инструменты для работы с деревом: молоток, отвёртка, пила; рубанок, шерхебель, рашпиль, шлифовальная шкурка. Столярный верстак. Инструменты для работы с металлами: ножницы, бородок, свёрла, молоток, киянка; кусачки, плоскогубцы, круглогубцы, зубило, напильник. Слесарный верстак. **Аналитическая деятельность:** - называть назначение инструментов для работы с данным материалом; - оценивать эффективность использования данного инструмента. **Практическая деятельность:** - выбирать инструменты, необходимые для изготовления данного изделия; - создавать с помощью инструментов простейшие изделия из бумаги, ткани, древесины, железа.	Тестирование, проект	Урок «Технологии изготовления швейных изделий» (РЭШ) https://resh.edu.ru/subject/lesson/667/ Урок «Технологии получения и обработки древесины и древесных материалов» (РЭШ) https://resh.edu.ru/subject/lesson/676/ Урок «Металлы и способы их обработки» (РЭШ) https://resh.edu.ru/subject/lesson/1106/ Урок «Технологии получения и обработки металлов» (РЭШ) https://resh.edu.ru/subject/lesson/677/

	работы с металлами: — ножницы, бородок, свёрла, молоток, киянка; кусачки, плоскогубцы, круглогубцы, зубило, напильник. Слесарный верстак 67. Изготовление изделий из металла 68. Изготовление изделий из металла				

КРИТЕРИИ ОЦЕНИВАНИЯ

Оценка «5» ставится, если учащийся: полностью освоил учебный материал; умеет изложить его своими словами; самостоятельно подтверждает ответ конкретными примерами; правильно и обстоятельно отвечает на дополнительные вопросы учителя.

Оценка «4» ставится, если учащийся: в основном усвоил учебный материал, допускает незначительные ошибки при его изложении своими словами; подтверждает ответ конкретными примерами; правильно отвечает на дополнительные вопросы учителя.

Оценка «3» ставится, если учащийся: не усвоил существенную часть учебного материала; допускает значительные ошибки при его изложении своими словами; затрудняется подтвердить ответ конкретными примерами; слабо отвечает на дополнительные вопросы.

Оценка «2» ставится, если учащийся: почти не усвоил учебный материал; не может изложить его своими словами; не может подтвердить ответ конкретными примерами; не отвечает на большую часть дополнительных вопросов учителя. Оценка «1» ставится, если учащийся: полностью не усвоил учебный материал; не может изложить знания своими словами; не может ответить на дополнительные вопросы учителя.

ПРИМЕРНЫЕ НОРМЫ ОЦЕНОК ВЫПОЛНЕНИЯ УЧАЩИМИСЯ ГРАФИЧЕСКИХ ЗАДАНИЙ И ЛАБОРАТОРНО-ПРАКТИЧЕСКИХ РАБОТ

Отметка «5» ставится, если учащийся: творчески планирует выполнение работы; самостоятельно и полностью использует знания программного материала; правильно и аккуратно выполняет задание; умеет пользоваться справочной литературой, наглядными пособиями, приборами и другими средствами.

Отметка «4» ставится, если учащийся: правильно планирует выполнение работы; самостоятельно использует знания программного материала; в основном правильно и аккуратно выполняет задание; умеет пользоваться справочной литературой, наглядными пособиями, приборами и другими средствами.

Отметка «3» ставится, если учащийся: допускает ошибки при планировании выполнения работы; не может самостоятельно использовать значительную часть знаний программного материала; допускает ошибки и неаккуратно выполняет задание; затрудняется самостоятельно использовать справочную литературу, наглядные пособия, приборы и другие средства.

Отметка «2» ставится, если учащийся: не может правильно спланировать выполнение работы; не может использовать знания программного материала; допускает грубые ошибки и неаккуратно выполняет задание; не может самостоятельно использовать справочную литературу, наглядные пособия, приборы и другие средства.

Отметка «1» ставится, если учащийся: не может спланировать выполнение работы; не может использовать знания программного материала; отказывается выполнять задание.

ПРОВЕРКА И ОЦЕНКА ПРАКТИЧЕСКОЙ РАБОТЫ УЧАЩИХСЯ

Оценка «5» - работа выполнена в заданное время, самостоятельно, с соблюдением технологической последовательности, качественно и творчески;

Оценка «4» - работа выполнена в заданное время, самостоятельно, с соблюдением технологической последовательности, при выполнении отдельных операций допущены небольшие отклонения; общий вид изделия аккуратный;

Оценка «3» - работа выполнена в заданное время, самостоятельно, с нарушением технологической последовательности, отдельные операции выполнены с отклонением от образца (если не было на то установки); изделие оформлено небрежно или не закончено в срок;

Оценка «2» – ученик самостоятельно не справился с работой, технологическая последовательность нарушена, при выполнении операций допущены большие отклонения, изделие оформлено небрежно и имеет незавершенный вид. ОЦЕНИВАНИЕ ТЕСТА УЧАЩИХСЯ ПРОИЗВОДИТСЯ ПО СЛЕДУЮЩЕЙ СИСТЕМЕ:

Оценка «5» - получают учащиеся, справившиеся с работой 100 - 90 %;

Оценка «4» - ставится в том случае, если верные ответы составляют 80 % от общего количества;
Оценка «3» - соответствует работа, содержащая 50 – 70 % правильных ответов.
КРИТЕРИИ ОЦЕНКИ ПРОЕКТА:
1. Оригинальность темы и идеи проекта.
2. Конструктивные параметры (соответствие конструкции изделия; прочность, надежность; удобство использования).
3. Технологические критерии (соответствие документации; оригинальность применения и сочетание материалов; соблюдение правил техники безопасности).
4. Эстетические критерии (композиционная завершенность; дизайн изделия; использование традиций народной культуры).
5. Экономические критерии (потребность в изделии; экономическое обоснование; рекомендации к использованию; возможность массового производства).
6. Экологические критерии (наличие ущерба окружающей среде при производстве изделия; возможность использования вторичного сырья, отходов производства; экологическая безопасность).
7. Информационные критерии (стандартность проектной документации; использование дополнительной информации)

Рабочая программа
за курс основного общего образования по предмету
«Физическая культура»
5-9 класс (срок реализации – 5 лет, 340 часов)

ПОЯСНИТЕЛЬНАЯ ЗАПИСКА

ОБЩАЯ ХАРАКТЕРИСТИКА УЧЕБНОГО ПРЕДМЕТА «ФИЗИЧЕСКАЯ КУЛЬТУРА»

Рабочая программа по предмету «Физическая культура» на уровне основного общего образования составлена в соответствии с Федеральными государственными образовательными стандартами основного общего образования, утверждённому приказом Министерства просвещения Российской Федерации. от 31.05.2021 №287 и основной образовательной программы основного общего образования МБОУ Светлянской СОШ с учетом рабочей программы воспитания.

Содержание рабочей программы по физической культуре распределено по годам обучения с учётом проверяемых требований к результатам освоения учебного предмета, выносимым на промежуточную аттестацию.

Программа предусматривает возможность активной подготовки учащихся к выполнению нормативов «Всероссийского физкультурно-спортивного комплексаГТО».

ЦЕЛИ ИЗУЧЕНИЯ УЧЕБНОГО ПРЕДМЕТА «ФИЗИЧЕСКАЯ КУЛЬТУРА»

Цель: формирование разносторонне физически развитой личности, способной активно использовать ценности физической культуры для укрепления и длительного сохранения собственного здоровья, оптимизации трудовой деятельности и организации активного отдыха.

Развивающая направленность рабочей программы определяется вектором развития физических качеств и функциональных возможностей организма занимающихся, являющихся основой укрепления их здоровья, повышения надёжности и активности адаптивных процессов. Существенным достижением данной ориентации является приобретение школьниками знаний и умений в организации самостоятельных форм занятий оздоровительной, спортивной и прикладно-ориентированной физической культурой, возможностью познания своих физических способностей и их целенаправленного развития.

Воспитывающее значение рабочей программы заключается в содействии активной социализации школьников на основе осмысления и понимания роли и значения мирового и российского олимпийского движения, приобщения к их культурным ценностям, истории и современному развитию. В число практических результатов данного направления входит формирование положительных навыков и умений в общении и взаимодействии со сверстниками и учителями физической культуры, организации совместной учебной и консультативной деятельности.

Центральной идеей конструирования учебного содержания и планируемых результатов образования в основной школе является воспитание целостной личности учащихся, обеспечение единства в развитии их физической, психической и социальной природы. Реализация этой идеи становится возможной на основе содержания учебной дисциплины «Физическая культура», которое представляется двигательной деятельностью с её базовыми компонентами: информационным (знания о физической культуре), операциональным (способы самостоятельной деятельности) и мотивационно-процессуальным (физическое совершенствование).

СВЯЗЬ С РАБОЧЕЙ ПРОГРАММОЙ ВОСПИТАНИЯ ШКОЛЫ

Реализация педагогическими работниками воспитательного потенциала уроков физической культуры предполагает следующее:

- установление доверительных отношений между педагогическим работником и обучающимися, способствующих позитивному восприятию обучающимися требований и

просьб педагогического работника, привлечению их внимания к обсуждаемой на уроке информации, активизации познавательной деятельности;
- побуждение обучающихся соблюдать на уроке общепринятые нормы поведения, правила общения со старшими (педагогическими работниками) и сверстниками (обучающимися), принципы учебной дисциплины и самоорганизации;
- привлечение внимания обучающихся к ценностному аспекту изучаемых на уроках явлений, организация их работы с получаемой на уроке социально значимой информацией – инициирование ее обсуждения, высказывания обучающимися своего мнения по ее поводу, выработки своего к ней отношения;
- использование воспитательных возможностей содержания учебного предмета через демонстрацию обучающимся примеров ответственного, гражданского поведения, проявления человеколюбия и добросердечности, через подбор соответствующих текстов для чтения, задач для решения, проблемных ситуаций для обсуждения в классе;
- применение на уроке интерактивных форм работы с обучающимися: интеллектуальных игр, стимулирующих познавательную мотивацию обучающихся; дискуссий, которые дают обучающимся возможность приобрести опыт ведения конструктивного диалога; групповой работы или работы в парах, которые учат командной работе и взаимодействию с другими детьми;
- включение в урок игровых процедур, которые помогают поддержать мотивацию обучающихся к получению знаний, налаживанию позитивных межличностных отношений в классе, помогают установлению доброжелательной атмосферы во время урока;
- организация шефства мотивированных и эрудированных обучающихся над их неуспевающими одноклассниками, дающего им социально значимый опыт сотрудничества и взаимной помощи;
- инициирование и поддержка исследовательской деятельности обучающихся в рамках реализации ими индивидуальных и групповых исследовательских проектов, что даст обучающимся возможность приобрести навыки самостоятельного решения теоретической проблемы, генерирования и оформления собственных идей, уважительного отношения к чужим идеям, оформленным в работах других исследователей, навык публичного выступления перед аудиторией, аргументирования и отстаивания своей точки зрения.
Результаты единства учебной и воспитательной деятельности отражены в разделе рабочей программы «Личностные результаты изучения учебного предмета «Физическая культура» на уровне основного общего образования».

МЕСТО УЧЕБНОГО ПРЕДМЕТА «ФИЗИЧЕСКАЯ КУЛЬТУРА» В УЧЕБНОМ ПЛАНЕ

Общий объём часов, отведённых на изучение учебной дисциплины «Физическая культура» в основной школе составляет 340 часов (два часа в неделю в каждом классе). На модульный блок «Базовая физическая подготовка» отводится 150 часов из общего объёма (один час в неделю в каждом классе).

СОДЕРЖАНИЕ УЧЕБНОГО ПРЕДМЕТА

5 КЛАСС

Знания о физической культуре. Физическая культура в основной школе: задачи, содержание и формы организации занятий. Система дополнительного обучения физической

культуре; организацияспортивной работы в общеобразовательной школе.
Физическая культура и здоровый образ жизни: характеристика основных форм занятий физическойкультурой, их связь с укреплением здоровья, организацией отдыха и досуга.
Исторические сведения об Олимпийских играх Древней Греции, характеристика их содержания и правил спортивной борьбы. Расцвет и завершение истории Олимпийских игр древности.

Способы самостоятельной деятельности. Режим дня и его значение для учащихся школы, связь с умственной работоспособностью. Составление индивидуального режима дня; определение основных индивидуальных видов деятельности, их временных диапазонов и последовательности в выполнении

Физическое развитие человека, его показатели и способы измерения. Осанка как показатель физического развития, правила предупреждения её нарушений в условиях учебной и бытовой деятельности. Способы измерения и оценивания осанки. Составление комплексов физических упражнений с коррекционной направленностью и правил их самостоятельного проведения.

Проведение самостоятельных занятий физическими упражнениями на открытых площадках и в домашних условиях; подготовка мест занятий, выбор одежды и обуви; предупреждение травматизма.

Оценивание состояния организма в покое и после физической нагрузки в процессе самостоятельных занятий физической культуры и спортом. Составление дневника физической культуры.

Физическое совершенствование. *Физкультурно-оздоровительная деятельность*. Роль и значение физкультурно-оздоровительной деятельности в здоровом образе жизни современного человека. Упражнения утренней зарядки и физкультминуток, дыхательной и зрительной гимнастики в процессе учебных занятий; закаливающие процедуры после занятий утренней зарядкой.

Упражнения на развитие гибкости и подвижности суставов; развитие координации; формированиетелосложения с использованием внешних отягощений.
Спортивно-оздоровительная деятельность. Роль и значение спортивно-оздоровительной деятельности в здоровом образе жизни современного человека.

Модуль «Гимнастика». Кувырки вперёд и назад в группировке; кувырки вперёд ноги «скрестно»; кувырки назад из стойки на лопатках (мальчики). Опорные прыжки через гимнастического козла ногиврозь (мальчики); опорные прыжки на гимнастического козла с последующим спрыгиванием (девочки).

Упражнения на низком гимнастическом бревне: передвижение ходьбой с поворотами кругом и на 90°, лёгкие подпрыгивания; подпрыгивания толчком двумя ногами; передвижение приставным шагом (девочки). Упражнения на гимнастической лестнице: перелезание приставным шагом правым и левымбоком; лазанье разноимённым способом по диагонали и одноимённым способом вверх. Расхождение на гимнастической скамейке правым и левым боком способом «удерживая за плечи».

*Модуль «Лёгкая атлетика»***.** Бег на длинные дистанции с равномерной скоростью передвижения с высокого старта; бег на короткие дистанции с максимальной скоростью передвижения. Прыжки в длину с разбега способом «согнув ноги»; прыжки в высоту с прямого разбега.

Метание малого мяча с места в вертикальную неподвижную мишень; метание малого мяча надальность с трёх шагов разбега.

*Модуль «Зимние виды спорта»***.** Передвижение на лыжах попеременным двухшажным ходом; повороты на лыжах переступанием на месте и в движении по учебной дистанции; подъём по пологому склону способом «лесенка» и спуск в основной стойке; преодоление небольших бугров ивпадин при спуске с пологого склона.

*Модуль «Спортивные игры»***.**

Баскетбол. Передача мяча двумя руками от груди, на месте и в движении; ведение мяча на

месте и в движении «по прямой», «по кругу» и «змейкой»; бросок мяча в корзину двумя руками от груди с места; ранее разученные технические действия с мячом.

Волейбол. Прямая нижняя подача мяча; приём и передача мяча двумя руками снизу и сверху наместе и в движении; ранее разученные технические действия с мячом.

Футбол. Удар по неподвижному мячу внутренней стороной стопы с небольшого разбега; остановкакатящегося мяча способом «наступания»; ведение мяча «по прямой», «по кругу» и «змейкой»; обводка мячом ориентиров (конусов).

Совершенствование техники ранее разученных гимнастических и акробатических упражнений, упражнений лёгкой атлетики и зимних видов спорта, технических действий спортивных игр.

Модуль «Спорт». Физическая подготовка к выполнению нормативов комплекса ГТО с использованием средств базовой физической подготовки, видов спорта и оздоровительных системфизической культуры, национальных видов спорта, культурно-этнических игр.

6 КЛАСС

Знания о физической культуре. Возрождение Олимпийских игр и олимпийского движения в современном мире; роль Пьера де Кубертена в их становлении и развитии. Девиз, символика и ритуалы современных Олимпийских игр. История организации и проведения первых Олимпийскихигр современности; первые олимпийские чемпионы.

Способы самостоятельной деятельности. Ведение дневника физической культуры. Физическая подготовка и её влияние на развитие систем организма, связь с укреплением здоровья; физическая подготовленность как результат физической подготовки.

Правила и способы самостоятельного развития физических качеств. Способы определения индивидуальной физической нагрузки. Правила проведения измерительных процедур по оценке физической подготовленности. Правила техники выполнения тестовых заданий и способы регистрации их результатов.

Правила и способы составления плана самостоятельных занятий физической подготовкой.

Физическое совершенствование. *Физкультурно-оздоровительная деятельность*. Правилосамостоятельного закаливания организма с помощью воздушных и солнечных ванн, купания в естественных водоёмах. Правила техники безопасности и гигиены мест занятий физическими упражнениями.

Оздоровительные комплексы: упражнения для коррекции телосложения с использованием дополнительных отягощений; упражнения для профилактики нарушения зрения во время учебных занятий и работы за компьютером; упражнения для физкультпауз, направленных на поддержание оптимальной работоспособности мышц опорно-двигательного аппарата в режиме учебной деятельности.

Спортивно-оздоровительная деятельность. *Модуль «Гимнастика»*. Акробатическая комбинация из общеразвивающих и сложно координированных упражнений, стоек и кувырков, ранее разученныхакробатических упражнений.

Комбинация из стилизованных общеразвивающих упражнений и сложно-координированных упражнений ритмической гимнастики, разнообразных движений руками и ногами с разной амплитудой и траекторией, танцевальными движениями из ранее разученных танцев (девочки).

Опорные прыжки через гимнастического козла с разбега способом «согнув ноги» (мальчики) испособом «ноги врозь» (девочки).

Гимнастические комбинации на низком гимнастическом бревне с использованием стилизованных общеразвивающих и сложно-координированных упражнений, передвижений шагом и лёгким бегом,поворотами с разнообразными движениями рук и ног, удержанием статических поз (девочки).

Упражнения на невысокой гимнастической перекладине: висы; упор ноги врозь; перемах вперёд иобратно (мальчики).

Лазанье по канату в три приёма (мальчики).

Модуль «Лёгкая атлетика». Старт с опорой на одну руку и последующим ускорением; спринтерский и гладкий равномерный бег по учебной дистанции; ранее разученные беговыеупражнения.

Прыжковые упражнения: прыжок в высоту с разбега способом «перешагивание»; ранее разученныепрыжковые упражнения в длину и высоту; напрыгивание и спрыгивание.

Метание малого (теннисного) мяча в подвижную (раскачивающуюся) мишень.

Модуль «Зимние виды спорта». Передвижение на лыжах одновременным одношажным ходом; преодоление небольших трамплинов при спуске с пологого склона в низкой стойке; ранее разученные упражнения лыжной подготовки; передвижения по учебной дистанции, повороты, спуски, торможение.

*Модуль «Спортивные игры»***.**

Баскетбол. Технические действия игрока без мяча: передвижение в стойке баскетболиста; прыжки вверх толчком одной ногой и приземлением на другую ногу; остановка двумя шагами и прыжком.

Упражнения с мячом: ранее разученные упражнения в ведении мяча в разных направлениях и поразной траектории, на передачу и броски мяча в корзину.

Правила игры и игровая деятельность по правилам с использованием разученных техническихприёмов.

Волейбол. Приём и передача мяча двумя руками снизу в разные зоны площадки команды соперника. Правила игры и игровая деятельность по правилам с использованием разученных технических приёмов в подаче мяча, его приёме и передаче двумя руками снизу и сверху.

Футбол. Удары по катящемуся мячу с разбега. Правила игры и игровая деятельность по правилам с использованием разученных технических приёмов в остановке и передаче мяча, его ведении и обводке.

Совершенствование техники ранее разученных гимнастических и акробатических упражнений, упражнений лёгкой атлетики и зимних видов спорта, технических действий спортивных игр.

Модуль «Спорт». Физическая подготовка к выполнению нормативов комплекса ГТО с использованием средств базовой физической подготовки, видов спорта и оздоровительных системфизической культуры, национальных видов спорта, культурно-этнических игр.

7 КЛАСС

Знания о физической культуре. Зарождение олимпийского движения в дореволюционной России; роль А.Д. Бутовского в развитии отечественной системы физического воспитания и спорта.

Олимпийское движение в СССР и современной России; характеристика основных этапов развития.Выдающиеся советские и российские олимпийцы.

Влияние занятий физической культурой и спортом на воспитание положительных качеств личностисовременного человека.

Способы самостоятельной деятельности. Правила техники безопасности и гигиены мест занятий в процессе выполнения физических упражнений на открытых площадках. Ведение дневника по физической культуре.

Техническая подготовка и её значение для человека; основные правила технической подготовки.

Двигательные действия как основа технической подготовки; понятие двигательного умения и двигательного навыка. Способы оценивания техники двигательных действий и организация процедуры оценивания. Ошибки при разучивании техники выполнения двигательных действий, причины и способы их предупреждения при самостоятельных занятиях технической подготовкой.

Планирование самостоятельных занятий технической подготовкой на учебный год и учебную четверть. Составление плана учебного занятия по самостоятельной технической подготовке. Способыоценивания оздоровительного эффекта занятий физической культурой с помощью «индекса Кетле»,

«ортостатической пробы», «функциональной пробы со стандартной нагрузкой».

Физическое совершенствование.*Физкультурно-оздоровительная деятельность.* Оздоровительные комплексы для самостоятельных занятий с добавлением ранее разученных упражнений: для коррекции телосложения и профилактики нарушения осанки; дыхательной изрительной гимнастики в режиме учебного дня.

Спортивно-оздоровительная деятельность. *Модуль «Гимнастика».* Акробатические комбинации из ранее разученных упражнений с добавлением упражнений ритмической гимнастики (девочки).

Простейшие акробатические пирамиды в парах и тройках (девочки). Стойка на голове с опорой на руки; акробатическая комбинация из разученных упражнений в равновесии, стойках, кувырках (мальчики).

Комплекс упражнений степ-аэробики, включающий упражнения в ходьбе, прыжках, спрыгивании изапрыгивании с поворотами разведением рук и ног, выполняемых в среднем и высоком темпе (девочки).

Комбинация на гимнастическом бревне из ранее разученных упражнений с добавлением упражнений на статическое и динамическое равновесие (девочки). Комбинация на низкой гимнастической перекладине из ранее разученных упражнений в висах, упорах, переворотах(мальчики). Лазанье по канату в два приёма (мальчики).

Модуль «Лёгкая атлетика». Бег с преодолением препятствий способами «наступание» и

«прыжковый бег»; эстафетный бег. Ранее освоенные беговые упражнения с увеличением скорости передвижения и продолжительности выполнения; прыжки с разбега в длину способом «согнув ноги»и в высоту способом «перешагивание».

Метание малого (теннисного) мяча по движущейся (катящейся) с разной скоростью мишени.

Модуль «Зимние виды спорта». Торможение и поворот на лыжах упором при спуске с пологого склона; переход с передвижения попеременным двухшажным ходом на передвижение одновременным одношажным ходом и обратно во время прохождения учебной дистанции; спуски иподъёмы ранее освоенными способами.

Модуль «Спортивные игры».

Баскетбол. Передача и ловля мяча после отскока от пола; бросок в корзину двумя руками снизу и от груди после ведения. Игровая деятельность по правилам с использованием ранее разученных технических приёмов без мяча и с мячом: ведение, приёмы и передачи, броски в корзину.

Волейбол. Верхняя прямая подача мяча в разные зоны площадки соперника; передача мяча через сетку двумя руками сверху и перевод мяча за голову. Игровая деятельность по правилам с использованием ранее разученных технических приёмов.

Футбол. Средние и длинные передачи мяча по прямой и диагонали; тактические действия привыполнении углового удара и вбрасывании мяча из-за боковой линии. Игровая деятельность поправилам с использованием ранее разученных технических приёмов.

Совершенствование техники ранее разученных гимнастических и акробатических упражнений, упражнений лёгкой атлетики и зимних видов спорта, технических действий спортивных игр.

Модуль «Спорт». Физическая подготовка к выполнению нормативов комплекса ГТО с

использованием средств базовой физической подготовки, видов спорта и оздоровительных систем физической культуры, национальных видов спорта, культурно-этнических игр.

8 КЛАСС

Знания о физической культуре. Физическая культура в современном обществе: характеристика основных направлений и форм организации. Всестороннее и гармоничное физическое развитие.

Адаптивная физическая культура, её история и социальная значимость.

Способы самостоятельной деятельности. Коррекция осанки и разработка индивидуальных планов занятий корригирующей гимнастикой. Коррекция избыточной массы тела и разработка индивидуальных планов занятий корригирующей гимнастикой.

Составление планов-конспектов для самостоятельных занятий спортивной подготовкой. Способы учёта индивидуальных особенностей при составлении планов самостоятельных тренировочных занятий.

Физическое совершенствование.*Физкультурно-оздоровительная деятельность.* Профилактика перенапряжения систем организма средствами оздоровительной физической культуры: упражнения мышечной релаксации и регулирования вегетативной нервной системы, профилактики общего утомления и остроты зрения.

Спортивно-оздоровительная деятельность. Модуль «Гимнастика». Акробатическая комбинация из ранее освоенных упражнений силовой направленности, с увеличивающимся числом технических элементов в стойках, упорах, кувырках, прыжках (юноши).

Гимнастическая комбинация на гимнастическом бревне из ранее освоенных упражнений с увеличивающимся числом технических элементов в прыжках, поворотах и передвижениях (девушки).Гимнастическая комбинация на перекладине с включением ранее освоенных упражнений в упорах и висах (юноши). Гимнастическая комбинация на параллельных брусьях с включением упражнений в упоре на руках, кувырка вперёд и соскока (юноши). Вольные упражнения на базе ранее разученных акробатических упражнений и упражнений ритмической гимнастики (девушки).

Модуль «Лёгкая атлетика». Кроссовый бег; прыжок в длину с разбега способом «прогнувшись».

Правила проведения соревнований по сдаче норм комплекса ГТО. Самостоятельная подготовка к выполнению нормативных требований комплекса ГТО в беговых (бег на короткие и средние дистанции) и технических (прыжки и метание спортивного снаряда) дисциплинах лёгкой атлетики.

Модуль «Зимние виды спорта». Передвижение на лыжах одновременным бесшажным ходом; преодоление естественных препятствий на лыжах широким шагом, перешагиванием, перелазанием; торможение боковым скольжением при спуске на лыжах с пологого склона; переход с попеременного двухшажного хода на одновременный бесшажный ход и обратно; ранее разученные упражнения лыжной подготовки в передвижениях на лыжах, при спусках, подъёмах, торможении.

Модуль «Плавание». Старт прыжком с тумбочки при плавании кролем на груди; старт из воды толчком от стенки бассейна при плавании кролем на спине. Повороты при плавании кролем на груди и на спине. Проплывание учебных дистанций кролем на груди и на спине.

Модуль «Спортивные игры».

Баскетбол. Повороты туловища в правую и левую стороны с удержанием мяча двумя руками; передача мяча одной рукой от плеча и снизу; бросок мяча двумя и одной рукой в прыжке. Игровая деятельность по правилам с использованием ранее разученных технических приёмов.

Волейбол. Прямой нападающий удар; индивидуальное блокирование мяча в прыжке с

места; тактические действия в защите и нападении. Игровая деятельность по правилам с использованиемранее разученных технических приёмов.

Футбол. Удар по мячу с разбега внутренней частью подъёма стопы; остановка мяча внутренней стороной стопы. Правила игры в мини-футбол; технические и тактические действия. Игровая

деятельность по правилам мини-футбола с использованием ранее разученных технических приёмов(девушки). Игровая деятельность по правилам классического футбола с использованием ранее разученных технических приёмов (юноши).

Совершенствование техники ранее разученных гимнастических и акробатических упражнений, упражнений лёгкой атлетики и зимних видов спорта, технических действий спортивных игр.

Модуль «Спорт». Физическая подготовка к выполнению нормативов Комплекса ГТО с использованием средств базовой физической подготовки, видов спорта и оздоровительных систем физической культуры, национальных видов спорта, культурно-этнических игр.

9 КЛАСС

Знания о физической культуре. Здоровье и здоровый образ жизни, вредные привычки и их пагубное влияние на здоровье человека. Туристские походы как форма организации здорового образажизни. Профессионально-прикладная физическая культура.

Способы самостоятельной деятельности. Восстановительный массаж как средство оптимизацииработоспособности, его правила и приёмы во время самостоятельных занятий физической подготовкой. Банные процедуры как средство укрепления здоровья. Измерение функциональных резервов организма. Оказание первой помощи на самостоятельных занятиях физическими упражнениями и во время активного отдыха.

Физическое совершенствование.*Физкультурно-оздоровительная деятельность.* Занятия физической культурой и режим питания. Упражнения для снижения избыточной массы тела. Оздоровительные, коррекционные и профилактические мероприятия в режиме двигательной активности старшеклассников

Спортивно-оздоровительная деятельность.*Модуль «Гимнастика».* Акробатическая комбинация с включением длинного кувырка с разбега и кувырка назад в упор, стоя ноги врозь (юноши).

Гимнастическая комбинация на высокой перекладине, с включением элементов размахивания и соскока вперёд прогнувшись (юноши). Гимнастическая комбинация на параллельных брусьях, с включением двух кувырков вперёд с опорой на руки (юноши). Гимнастическая комбинация на гимнастическом бревне, с включением полушпагата, стойки на колене с опорой на руки и отведением ноги назад (девушки). Черлидинг: композиция упражнений с построением пирамид, элементами степ-аэробики, акробатики и ритмической гимнастики (девушки).

Модуль «Лёгкая атлетика». Техническая подготовка в беговых и прыжковых упражнениях: бег на короткие и длинные дистанции; прыжки в длину способами «прогнувшись» и «согнув ноги»; прыжкив высоту способом «перешагивание». Техническая подготовка в метании спортивного снаряда с разбега на дальность.

Модуль «Зимние виды спорта». Техническая подготовка в передвижении лыжными ходами по учебной дистанции: попеременный двухшажный ход, одновременный одношажный ход, способыперехода с одного лыжного хода на другой.

Модуль «Плавание». Брасс: подводящие упражнения и плавание в полной координации. Поворотыпри плавании брассом.

Модуль «Спортивные игры».

Баскетбол. Техническая подготовка в игровых действиях: ведение, передачи, приёмы и броски мячана месте, в прыжке, после ведения.

Волейбол. Техническая подготовка в игровых действиях: подачи мяча в разные зоны

площадкисоперника; приёмы и передачи на месте и в движении; удары и блокировка.

Футбол. Техническая подготовка в игровых действиях: ведение, приёмы и передачи, остановки иудары по мячу с места и в движении.

Совершенствование техники ранее разученных гимнастических и акробатических упражнений, упражнений лёгкой атлетики и зимних видов спорта; технических действий спортивных игр.

Модуль «Спорт». Физическая подготовка к выполнению нормативов Комплекса ГТО с использованием средств базовой физической подготовки, видов спорта и оздоровительных систем физической культуры, национальных видов спорта, культурно-этнических игр.

ПЛАНИРУЕМЫЕ РЕЗУЛЬТАТЫ

ЛИЧНОСТНЫЕ РЕЗУЛЬТАТЫ

- Готовность проявлять интерес к истории и развитию физической культуры и спорта в Российской Федерации, гордиться победами выдающихся отечественных спортсменов-олимпийцев;
- готовность отстаивать символы Российской Федерации во время спортивных соревнований, уважать традиции и принципы современных Олимпийских игр и олимпийского движения;
- готовность ориентироваться на моральные ценности и нормы межличностного взаимодействия при организации, планировании и проведении совместных занятий физической культурой и спортом, оздоровительных мероприятий в условиях активного отдыха и досуга;
- готовность оценивать своё поведение и поступки во время проведения совместных занятийфизической культурой, участия в спортивных мероприятиях и соревнованиях;
- готовность оказывать первую медицинскую помощь при травмах и ушибах, соблюдать правила техники безопасности во время совместных занятий физической культурой и спортом;
- стремление к физическому совершенствованию, формированию культуры движения и телосложения, самовыражению в избранном виде спорта;
- готовность организовывать и проводить занятия физической культурой и спортом на основе научных представлений о закономерностях физического развития и физической подготовленности с учётом самостоятельных наблюдений за изменением их показателей;
- осознание здоровья как базовой ценности человека, признание объективной необходимости в его укреплении и длительном сохранении посредством занятий физической культурой и спортом;
- осознание необходимости ведения здорового образа жизни как средства профилактики пагубного влияния вредных привычек на физическое, психическое и социальное здоровье человека;
- способность адаптироваться к стрессовым ситуациям, осуществлять профилактические мероприятия по регулированию эмоциональных напряжений, активному восстановлению организма после значительных умственных и физических нагрузок;
- готовность соблюдать правила безопасности во время занятий физической культурой и спортом, проводить гигиенические и профилактические мероприятия по организации мест занятий, выбору спортивного инвентаря и оборудования, спортивной одежды;
- готовность соблюдать правила и требования к организации бивуака во время туристских походов, противостоять действиям и поступкам, приносящим вред окружающей среде;
- освоение опыта взаимодействия со сверстниками, форм общения и поведения при выполнении учебных заданий на уроках физической культуры, игровой и соревновательной деятельности;
- повышение компетентности в организации самостоятельных занятий физической культурой, планировании их содержания и направленности в зависимости от индивидуальных интересов ипотребностей;
- формирование представлений об основных понятиях и терминах физического воспитания и спортивной тренировки, умений руководствоваться ими в познавательной и практической деятельности, общении со сверстниками, публичных

выступлениях и дискуссиях.

МЕТАПРЕДМЕТНЫЕ РЕЗУЛЬТАТЫ

Универсальные познавательные действия:

- проводить сравнение соревновательных упражнений Олимпийских игр древности и современныхОлимпийских игр, выявлять их общность и различия;
- осмысливать Олимпийскую хартию как основополагающий документ современного олимпийскогодвижения, приводить примеры её гуманистической направленности;
- анализировать влияние занятий физической культурой и спортом на воспитание положительных качеств личности, устанавливать возможность профилактики вредных привычек;
- характеризовать туристские походы как форму активного отдыха, выявлять их целевое предназначение в сохранении и укреплении здоровья; руководствоваться требованиями техникибезопасности во время передвижения по маршруту и организации бивуака;
- устанавливать причинно-следственную связь между планированием режима дня и измененияминапоказателей работоспособности;
- устанавливать связь негативного влияния нарушения осанки на состояние здоровья и выявлять причины нарушений, измерять индивидуальную форму и составлять комплексы упражнений по профилактике и коррекции выявляемых нарушений;
- устанавливать причинно-следственную связь между уровнем развития физических качеств, состоянием здоровья и функциональными возможностями основных систем организма;
- устанавливать причинно-следственную связь между качеством владения техникой физического упражнения и возможностью возникновения травм и ушибов во время самостоятельных занятий физической культурой и спортом;
- устанавливать причинно-следственную связь между подготовкой мест занятий на открытыхплощадках и правилами предупреждения травматизма.

Универсальные коммуникативные действия:

- выбирать, анализировать и систематизировать информацию из разных источников об образцах техники выполнения разучиваемых упражнений, правилах планирования самостоятельных занятийфизической и технической подготовкой;
- вести наблюдения за развитием физических качеств, сравнивать их показатели с данными возрастно-половых стандартов, составлять планы занятий на основе определённых правил ирегулировать нагрузку по частоте пульса и внешним признакам утомления;
- описывать и анализировать технику разучиваемого упражнения, выделять фазы и элементы движений, подбирать подготовительные упражнения и планировать последовательность решения задач обучения; оценивать эффективность обучения посредством сравнения с эталонным образцом;
- наблюдать, анализировать и контролировать технику выполнения физических упражнений другими учащимися, сравнивать её с эталонным образцом, выявлять ошибки и предлагать способы их устранения;
- изучать и коллективно обсуждать технику «иллюстративного образца» разучиваемого упражнения, рассматривать и моделировать появление ошибок, анализировать возможные причины их появления,выяснять способы их устранения.

Универсальные учебные регулятивные действия:

- составлять и выполнять индивидуальные комплексы физических упражнений с разной функциональной направленностью, выявлять особенности их воздействия на состояние организма, развитие его резервных возможностей с помощью процедур контроля и функциональных проб;

- составлять и выполнять акробатические и гимнастические комплексы упражнений, самостоятельно разучивать сложно-координированные упражнения на спортивных снарядах;
- активно взаимодействовать в условиях учебной и игровой деятельности, ориентироваться на указания учителя и правила игры при возникновении конфликтных и нестандартных ситуаций,признавать своё право и право других на ошибку, право на её совместное исправление;
- разучивать и выполнять технические действия в игровых видах спорта, активно взаимодействуют при совместных тактических действиях в защите и нападении, терпимо относится к ошибкам игроковсвоей команды и команды соперников;
- организовывать оказание первой помощи при травмах и ушибах во время самостоятельных занятий физической культурой и спортом, применять способы и приёмы помощи в зависимости от характера ипризнаков полученной травмы.

ПРЕДМЕТНЫЕ РЕЗУЛЬТАТЫ

5 КЛАСС

- К концу обучения **в 5 классе** обучающийся научится:
- выполнять требования безопасности на уроках физической культуры, на самостоятельных занятияхфизическими упражнениями в условиях активного отдыха и досуга;
- проводить измерение индивидуальной осанки и сравнивать её показатели со стандартами, составлять комплексы упражнений по коррекции и профилактике её нарушения, планировать ихвыполнение в режиме дня;
- составлять дневник физической культуры и вести в нём наблюдение за показателями физического развития и физической подготовленности, планировать содержание и регулярность проведения самостоятельных занятий;
- осуществлять профилактику утомления во время учебной деятельности, выполнять комплексыупражнений физкультминуток, дыхательной и зрительной гимнастики;
- выполнять комплексы упражнений оздоровительной физической культуры на развитие гибкости,координации и формирование телосложения;
- выполнять опорный прыжок с разбега способом «ноги врозь» (мальчики) и способом
- «напрыгивания с последующим спрыгиванием» (девочки);
- выполнять упражнения в висах и упорах на низкой гимнастической перекладине (мальчики); впередвижениях по гимнастическому бревну ходьбой и приставным шагом с поворотами, подпрыгиванием на двух ногах на месте и с продвижением (девочки);
- передвигаться по гимнастической стенке приставным шагом, лазать разноимённым способом вверхи по диагонали;
- выполнять бег с равномерной скоростью с высокого старта по учебной дистанции; демонстрировать технику прыжка в длину с разбега способом «согнув ноги»;
- передвигаться на лыжах попеременным двухшажным ходом (для бесснежных районов — имитацияпередвижения);
- демонстрировать технические действия в спортивных играх:
- баскетбол (ведение мяча с равномерной скоростью в разных направлениях; приём и передача мячадвумя руками от груди с места и в движении);
- волейбол (приём и передача мяча двумя руками снизу и сверху с места и в движении, прямаянижняя подача);
- футбол (ведение мяча с равномерной скоростью в разных направлениях, приём и

передача мяча,удар по неподвижному мячу с небольшого разбега);

- тренироваться в упражнениях общефизической и специальной физической подготовки с учётоминдивидуальных и возрастно-половых особенностей.

6 КЛАСС

К концу обучения **в 6 классе** обучающийся научится:

- характеризовать Олимпийские игры современности как международное культурное явление, рольПьера де Кубертена в их историческом возрождении; обсуждать историю возникновения девиза, символики и ритуалов Игр;
- измерять индивидуальные показатели физических качеств, определять их соответствие возрастнымнормам и подбирать упражнения для их направленного развития;
- контролировать режимы физической нагрузки по частоте пульса и степени утомления организма по внешним признакам во время самостоятельных занятий физической подготовкой;
- готовить места для самостоятельных занятий физической культурой и спортом в соответствии справилами техники безопасности и гигиеническими требованиями;
- отбирать упражнения оздоровительной физической культуры и составлять из них комплексы физкультминуток и физкультпауз для оптимизации работоспособности и снятия мышечного утомления в режиме учебной деятельности;
- составлять и выполнять акробатические комбинации из разученных упражнений, наблюдать и анализировать выполнение другими учащимися, выявлять ошибки и предлагать способы устранения;
- выполнять лазанье по канату в три приёма (мальчики), составлять и выполнять комбинацию на низком бревне из стилизованных общеразвивающих и сложно-координированных упражнений (девочки);
- выполнять беговые упражнения с максимальным ускорением, использовать их в самостоятельных занятиях для развития быстроты и равномерный бег для развития общей выносливости;
- выполнять прыжок в высоту с разбега способом «перешагивание», наблюдать и анализировать его выполнение другими учащимися, сравнивая с заданным образцом, выявлять ошибки и предлагать способы устранения;
- выполнять передвижение на лыжах одновременным одношажным ходом, наблюдать и анализировать его выполнение другими учащимися, сравнивая с заданным образцом, выявлять ошибки и предлагать способы устранения (для бесснежных районов — имитация передвижения);
- выполнять правила и демонстрировать технические действия в спортивных играх:
- баскетбол (технические действия без мяча; броски мяча двумя руками снизу и от груди с места; использование разученных технических действий в условиях игровой деятельности);
- волейбол (приём и передача мяча двумя руками снизу и сверху в разные зоны площадки соперника; использование разученных технических действий в условиях игровой деятельности);
- футбол (ведение мяча с разной скоростью передвижения, с ускорением в разных направлениях; удар по катящемуся мячу с разбега; использование разученных технических действий в условиях игровой деятельности);
- тренироваться в упражнениях общефизической и специальной физической подготовки с учётоминдивидуальных и возрастно-половых особенностей.

7 КЛАСС

К концу обучения **в 7 классе** обучающийся научится:

- проводить анализ причин зарождения современного олимпийского движения, давать характеристику основным этапам его развития в СССР и современной России;
- объяснять положительное влияние занятий физической культурой и спортом на воспитание личностных качеств современных школьников, приводить примеры из собственной жизни;
- объяснять понятие «техника физических упражнений», руководствоваться правилами технической подготовки при самостоятельном обучении новым физическим упражнениям, проводить процедуры оценивания техники их выполнения;
- составлять планы самостоятельных занятий физической и технической подготовкой, распределять их в недельном и месячном циклах учебного года, оценивать их оздоровительный эффект с помощью
- «индекса Кетле» и «ортостатической пробы» (по образцу);
- выполнять лазанье по канату в два приёма (юноши) и простейшие акробатические пирамиды в парахи тройках (девушки);
- составлять и самостоятельно разучивать комплекс степ-аэробики, включающий упражнения в ходьбе, прыжках, спрыгивании и запрыгивании с поворотами, разведением рук и ног (девушки); выполнять стойку на голове с опорой на руки и включать её в акробатическую комбинацию из ранее
- освоенных упражнений (юноши);
- выполнять беговые упражнения с преодолением препятствий способами «наступание» и
- «прыжковый бег», применять их в беге по пересечённой местности;
- выполнять метание малого мяча на точность в неподвижную, качающуюся и катящуюся с разнойскоростью мишень;
- выполнять переход с передвижения попеременным двухшажным ходом на передвижение одновременным одношажным ходом и обратно во время прохождения учебной дистанции; наблюдать и анализировать его выполнение другими учащимися, сравнивая с заданным образцом, выявлять ошибки и предлагать способы устранения;
- демонстрировать и использовать технические действия спортивных игр:
- баскетбол (передача и ловля мяча после отскока от пола; броски мяча двумя руками снизу и от груди в движении; использование разученных технических действий в условиях игровой деятельности);
- волейбол (передача мяча за голову на своей площадке и через сетку; использование разученныхтехнических действий в условиях игровой деятельности);
- футбол (средние и длинные передачи футбольного мяча; тактические действия при выполнениии углового удара и вбрасывании мяча из-за боковой линии; использование разученных техническихдействий в условиях игровой деятельности);
- тренироваться в упражнениях общефизической и специальной физической подготовки с учётоминдивидуальных и возрастно-половых особенностей.

8 КЛАСС

К концу обучения **в 8 классе** обучающийся научится:

- проводить анализ основных направлений развития физической культуры в Российской Федерации, характеризовать содержание основных форм их организации;
- анализировать понятие «всестороннее и гармоничное физическое развитие», раскрывать критерии и приводить примеры, устанавливать связь с наследственными

факторами и занятиями физической культурой и спортом;

- проводить занятия оздоровительной гимнастикой по коррекции индивидуальной формы осанки иизбыточной массы тела;
- составлять планы занятия спортивной тренировкой, определять их целевое содержание в соответствии с индивидуальными показателями развития основных физических качеств;
- выполнять гимнастическую комбинацию на гимнастическом бревне из ранее освоенных упражнений с добавлением элементов акробатики и ритмической гимнастики (девушки);
- выполнять комбинацию на параллельных брусьях с включением упражнений в упоре на руках, кувырка вперёд и соскока; наблюдать их выполнение другими учащимися и сравнивать с заданным образцом, анализировать ошибки и причины их появления, находить способы устранения (юноши);
- выполнять прыжок в длину с разбега способом «прогнувшись», наблюдать и анализировать технические особенности в выполнении другими учащимися, выявлять ошибки и предлагать способыустранения;
- выполнять тестовые задания комплекса ГТО в беговых и технических легкоатлетических дисциплинах в соответствии с установленными требованиями к их технике;
- выполнять передвижение на лыжах одновременным бесшажным ходом; переход с попеременного двухшажного хода на одновременный бесшажный ход; преодоление естественных препятствий на лыжах широким шагом, перешагиванием, перелазанием;
- соблюдать правила безопасности в бассейне при выполнении плавательных упражнений;выполнять прыжки в воду со стартовой тумбы;
- выполнять технические элементы плавания кролем на груди в согласовании с дыханием;демонстрировать и использовать технические действия спортивных игр:
- баскетбол (передача мяча одной рукой снизу и от плеча; бросок в корзину двумя и одной рукой в прыжке; тактические действия в защите и нападении; использование разученных технических и тактических действий в условиях игровой деятельности);
- волейбол (прямой нападающий удар и индивидуальное блокирование мяча в прыжке с места; тактические действия в защите и нападении; использование разученных технических и тактическихдействий в условиях игровой деятельности);
- футбол (удары по неподвижному, катящемуся и летящему мячу с разбега внутренней и внешней частью подъёма стопы; тактические действия игроков в нападении и защите; использование разученных технических и тактических действий в условиях игровой деятельности);
- тренироваться в упражнениях общефизической и специальной физической подготовки с учётоминдивидуальных и возрастно-половых особенностей.

9 КЛАСС

К концу обучения **в 9 классе** обучающийся научится:

- отстаивать принципы здорового образа жизни, раскрывать эффективность его форм в профилактике вредных привычек; обосновывать пагубное влияние вредных привычек на здоровье человека, его социальную и производственную деятельность;
- понимать пользу туристских подходов как формы организации здорового образа жизни, выполнять правила подготовки к пешим походам, требования безопасности при передвижении и организации бивуака;
- объяснять понятие «профессионально-прикладная физическая культура», её целевое предназначение, связь с характером и особенностями профессиональной

деятельности; понимать необходимость занятий профессионально-прикладной физической подготовкой учащихся общеобразовательной школы;

- использовать приёмы массажа и применять их в процессе самостоятельных занятий физической культурой и спортом, выполнять гигиенические требования к процедурам массажа;
- измерять индивидуальные функциональные резервы организма с помощью проб Штанге, Генча,
- «задержки дыхания»; использовать их для планирования индивидуальных занятий спортивной ипрофессионально-прикладной физической подготовкой;
- определять характер травм и ушибов, встречающихся на самостоятельных занятиях физическими упражнениями и во время активного отдыха, применять способы оказания первой помощи;
- составлять и выполнять комплексы упражнений из разученных акробатических упражнений сповышенными требованиями к технике их выполнения (юноши);
- составлять и выполнять гимнастическую комбинацию на высокой перекладине из разученных упражнений, с включением элементов размахивания и соскока вперёд способом «прогнувшись»(юноши);
- составлять и выполнять композицию упражнений черлидинга с построением пирамид, элементамистеп-аэробики и акробатики (девушки);
- составлять и выполнять комплекс ритмической гимнастики с включением элементов художественной гимнастики, упражнений на гибкость и равновесие (девушки);
- совершенствовать технику беговых и прыжковых упражнений в процессе самостоятельных занятий технической подготовкой к выполнению нормативных требований комплекса ГТО; совершенствовать технику передвижения лыжными ходами в процессе самостоятельных занятий
- технической подготовкой к выполнению нормативных требований комплекса ГТО; соблюдать правила безопасности в бассейне при выполнении плавательных упражнений;выполнять повороты кувырком, маятником;
- выполнять технические элементы брассом в согласовании с дыханием;
- совершенствовать технические действия в спортивных играх: баскетбол, волейбол, футбол, взаимодействовать с игроками своих команд в условиях игровой деятельности, при организациитактических действий в нападении и защите;
- тренироваться в упражнениях общефизической и специальной физической подготовки с учётоминдивидуальных и возрастно-половых особенностей.

Тематическое планирование 5 класс

Тематические блоки, темы	**Номер и тема урока**	**Кол-во часов**	**Основные виды деятельности обучающихся**	**Электронные (цифровые) образовательные ресурсы**	**Контроль**
Знания о физической культуре	1. Физическая культура в основной школе: задачи, содержание и формы организации занятий. 2. Физическая культура и здоровый образ жизни. 3. Исторические сведения об Олимпийских играх Древней Греции.	3	*Беседа с учителем* (с использованием иллюстративного материала) Тема: «Знакомство с программным материалом и требованиями к его освоению»: - обсуждают задачи и содержание занятий физической культурой на предстоящий учебный год; - высказывают свои пожелания и предложения, конкретизируют требования по отдельным разделам и темам. *Беседа с учителем* Тема: «Знакомство с системой дополнительного обучения физической культуре и организацией спортивной работы в школе»: - интересуются работой спортивных секций и их расписанием; - задают вопросы по организации спортивных соревнований, делают выводы о возможном в них участии *Коллективное обсуждение* (с использованием подготовленных учащимися сообщений и презентаций, иллюстративного материала учителя) Тема: «Знакомство с понятием «здоровый образ жизни» и значением здорового образа жизни в жизнедеятельности современного человека»: - описывают основные формы оздоровительных занятий, конкретизируют их значение для здоровья человека: утренняя зарядка; физкультминутки и физкультпаузы, прогулки и занятия на открытом	Урок «Миф о зарождении Олимпийских игр» (РЭШ) https://resh.edu.ru/subject/lesson/7435/start/263201/ Урок «Исторические сведения о древних Олимпийских играх» (РЭШ) https://resh.edu.ru/subject/lesson/7436/start/314028/ Урок «История завершения Олимпийских игр древности» (РЭШ) https://resh.edu.ru/subject/lesson/7434/start/314059/	Устный опрос Наблюдение

			воздухе, занятия физической культурой, тренировочные занятия по видам спорта; приводят примеры содержательного наполнения форм занятий физкультурно-оздоровительной и спортивно-оздоровительной направленности; - осознают положительное влияние каждой из форм организации занятий на состояние здоровья, физическое развитие и физическую подготовленность. *Коллективное обсуждение* (с использованием подготовленных учащимися сообщений и презентаций, иллюстративного материала учителя) Тема: «Знакомство с историей древних Олимпийских игр»: - характеризуют Олимпийские игры как яркое культурное событие Древнего мира; излагают версию их появления и причины завершения; - анализируют состав видов спорта, входивших в программу Олимпийских игр Древней Греции, сравнивают их с видами спорта из программы современных Олимпийских игр; - устанавливают общность и различия в организации древних и современных Олимпийских игр.		
Способы самостоятельной деятельности	4. Режим дня. 5. Самостоятельное составление индивидуального режима дня. 6. Физическое развитие человека. 7. Осанка как показатель физического развития.	5	*Беседа с учителем* (с использованием иллюстративного материала) Тема: «Режим дня и его значение для современного школьника»: - знакомятся с понятием «работоспособность» и изменениями показателей работоспособности в течение дня; - устанавливают причинно-следственную связь между видами деятельности, их содержанием и напряжённостью и показателями работоспособности; - устанавливают причинно-следственную связь между планированием режима дня школьника и	Урок «Режим дня» (РЭШ) https://resh.edu.ru/subject/lesson/7440/start/261253/ Урок «Основные показатели физического развития» (РЭШ) https://resh.edu.ru/subject/lesson/7437/start/314090/ Урок «Осанка как показатель физического развития человека»	Устный опрос, тестирование, доклад, наблюдение.

	8. Организация и проведение самостоятельных занятий.		изменениями показателей работоспособности в течение дня. *Тематические занятия* (с использованием материала учебника и Интернета) Тема: «Самостоятельное составление индивидуального режима дня»: - определяют индивидуальные виды деятельности в течение дня, устанавливают временной диапазон и последовательность их выполнения; - составляют индивидуальный режим дня и оформляют его в виде таблицы. *Тематические занятия* (с использованием материала учебника и Интернета) Тема «Физическое развитие человека и факторы, влияющие на его показатели»: - знакомятся с понятием «физическое развитие» в значении «процесс взросления организма под влиянием наследственных программ»; - приводят примеры влияния занятий физическими упражнениями на показатели физического развития. *Индивидуальные самостоятельные занятия* (подготовка небольшого реферата с использованием материала учебника и Интернета) Тема: «Осанка как показатель физического развития и здоровья школьника»: - знакомятся с понятиями «правильная осанка» и «неправильная осанка», видами осанки и возможными причинами нарушения; - устанавливают причинно-следственную связь между нарушением осанки и состоянием здоровья (защемление нервов, смещение внутренних органов, нарушение кровообращения). *Индивидуальные самостоятельные занятия* (с использованием измерительных приборов)	(РЭШ) https://resh.edu.ru/subject/lesson/7438/start/263294/ Урок «Как выбрать и подготовить место для занятий физическими упражнениями» (РЭШ) https://resh.edu.ru/subject/lesson/7444/start/263360/ Урок «Как выбрать одежду и обувь для занятий физическими упражнениями» (РЭШ) https://resh.edu.ru/subject/lesson/7445/start/261347/ Урок «Как составлять комплексы упражнений оздоровительной гимнастики» (РЭШ) https://resh.edu.ru/subject/lesson/7446/start/314149/ Урок «Физическая нагрузка и особенности ее дозирования» (РЭШ) https://resh.edu.ru/subject/lesson/7447/start/262856/ Урок «Самонаблюдение и самоконтроль» (РЭШ) https://resh.edu.ru/subject/lesson/7448/start/262824/ Урок «Правила оформления результатов самонаблюдения и самоконтроля» (РЭШ)	

			Тема: «Измерение индивидуальных показателей физического развития»: - измеряют показатели индивидуального физического развития (длины и массы тела, окружности грудной клетки, осанки): - выявляют соответствие текущих индивидуальных показателей стандартным показателям с помощью стандартных таблиц; - заполняют таблицу индивидуальных показателей. *Самостоятельные занятия* (с использованием материала учебника и Интернета) Тема: «Упражнения для профилактики нарушения осанки»: - составляют комплексы упражнений с предметами и без предметов на голове; самостоятельно разучивают технику их выполнения; - составляют комплекс упражнений для укрепления мышц туловища; самостоятельно разучивают технику их выполнения. *Коллективное обсуждение* (подготовка докладов, сообщений, презентаций) Тема: «Организация и проведение самостоятельных занятий»: - рассматривают возможные виды самостоятельных занятий на открытых площадках и в домашних условиях, приводят примеры их целевого предназначения (оздоровительные мероприятия в режиме дня, спортивные игры и развлечения с использованием физических упражнений и др.); - знакомятся с требованиями к подготовке мест занятий на открытых спортивных площадках, выбору одежды и обуви в соответствии с погодными условиями и временем года; - устанавливают причинно-следственную связь между подготовкой мест занятий на открытых площадках и	https://resh.edu.ru/subject/lesson/7449/start/261538/	

			правилами предупреждения травматизма; - знакомятся с требованиями к подготовке мест занятий в домашних условиях, выбору одежды и обуви; - устанавливают причинно-следственную связь между подготовкой мест занятий в домашних условиях и правилами предупреждения травматизма. *Проведение эксперимента* (с использованием иллюстративного материала) Тема: «Процедура определения состояния организма с помощью одномоментной функциональной пробы»: - выбирают индивидуальный способ регистрации пульса (наложением руки на запястье, на сонную артерию, в область сердца); - разучивают способ проведения одномоментной пробы в состоянии относительного покоя, определяют состояние организма по определённой формуле; - разучивают способ проведения одномоментной пробы после выполнения физической нагрузки и определяют состояние организма по определённой формуле. *Мини-исследование.* Тема: «Исследование влияния оздоровительных форм занятий физической культурой на работу сердца» (утренняя зарядка, физкультминутки, занятия по профилактике нарушения осанки, спортивные игры и др.): - измеряют пульс после выполнения упражнений (или двигательных действий) в начале, середине и по окончании самостоятельных занятий; - сравнивают полученные данные с показателями таблицы физических нагрузок и определяют её характеристики;		

			- проводят анализ нагрузок самостоятельных занятий и делают вывод о различии их воздействий на организм. *Самостоятельные практические занятия.* Тема: «Ведение дневника физической культуры»: - составляют дневник физической культуры.		
Физическое совершенствование (60 ч). Физкультурно-оздоровительная деятельность	9. Упражнения утренней зарядки и физкультминуток. 10. Упражнения дыхательной и зрительной гимнастики. 11. Упражнения на развитие гибкости. 12. Упражнения на развитие координации. 13. Упражнения на формирование телосложения.	5	*Рассказ учителя.* Тема: «Знакомство с понятием «физкультурно-оздоровительная деятельность»: - знакомятся с понятием «физкультурно-оздоровительная деятельность», ролью и значением физкультурно-оздоровительной деятельности в здоровом образе жизни современного человека. *Индивидуальные занятия.* Тема: «Упражнения утренней зарядки»: - отбирают и составляют комплексы упражнений утренней зарядки и физкультминуток для занятий в домашних условиях без предметов, с гимнастической палкой и гантелями, с использованием стула; - записывают содержание комплексов и регулярность их выполнения в дневнике физической культуры. *Индивидуальные занятия.* Тема: «Упражнения дыхательной и зрительной гимнастики»: - знакомятся и записывают содержание комплексов в дневник физической культуры; - разучивают упражнения дыхательной и зрительной гимнастики для профилактики утомления во время учебных занятий. *Индивидуальные занятия.* Тема: «Водные процедуры после утренней зарядки»: - закрепляют и совершенствуют навыки проведения закаливающей процедуры способом обливания; - закрепляют правила регулирования температурных и временных режимов закаливающей процедуры; - записывают регулярность изменения температурного	Урок «Утренняя гимнастика» (РЭШ) https://resh.edu.ru/subject/lesson/7441/start/262982/ Урок «Закаливание» (РЭШ) https://resh.edu.ru/subject/lesson/7442/start/309247/ Урок «Дыхательная гимнастика» (РЭШ) https://resh.edu.ru/subject/lesson/7452/start/261316/ Урок «Гимнастика для глаз» (РЭШ) https://resh.edu.ru/subject/lesson/7454/start/263104/ Урок «Физкультминутки и физкультпаузы в течение учебных занятий» (РЭШ) https://resh.edu.ru/subject/lesson/7443/start/314123/ Урок «Развитие гибкости» (РЭШ) https://resh.edu.ru/subject/lesson/7450/start/263263/ Урок «Развитие координации движений»	Контроль владения техникой двигательных умений и навыков

			режима закаливающих процедур и изменения её временных параметров в дневник физической культуры. *Индивидуальные занятия.* Тема: «Упражнения на развитие гибкости»: - записывают содержание комплексов и регулярность их выполнения в дневнике физической культуры; - разучивают упражнения на подвижность суставов, выполняют их из разных исходных положений, с одноимёнными и разноимёнными движениями рук и ног, вращением туловища с большой амплитудой. *Индивидуальные занятия.* Тема: «Упражнения на развитие координации»: - записывают в дневник физической культуры комплекс упражнений для занятий на развитие координации и разучивают его; - разучивают упражнения в равновесии, точности движений, жонглировании малым (теннисным) мячом; - составляют содержание занятия по развитию координации с использованием разученного комплекса и дополнительных упражнений, планируют их регулярное выполнение в режиме учебной недели. *Индивидуальные занятия.* Тема: «Упражнения на формирование телосложения»: - разучивают упражнения с гантелями на развитие отдельных мышечных групп; - составляют комплекс упражнений, записывают регулярность его выполнения в дневник физической культуры.	(РЭШ) https://resh.edu.ru/subject/lesson/7451/start/314176/ Урок «Формирование стройной фигуры» (РЭШ) https://resh.edu.ru/subject/lesson/7453/start/314210/	
Спортивно-оздоровительная деятельност	14. Бег с равномерной скоростью на длинные	3	*Практические занятия* (с использованием иллюстративного материала) Тема: «Бег с равномерной скоростью на длинные дистанции»: - закрепляют и совершенствуют технику высокого	Урок «Легкая атлетика. Правила поведения во время занятий. Спортивная одежда и	Контроль владения техникой двигательных

ь *Модуль «Лёгкая атлетика»*	дистанции. 15. Бег с максимальной скоростью на короткие дистанции. 16. Прыжок в длину с разбега способом «согнув ноги».		старта: - знакомятся с образцом учителя, анализируют и уточняют детали и элементы техники; - описывают технику равномерного бега и разучивают его на учебной дистанции (за лидером, с коррекцией скорости передвижения учителем); - разучивают поворот во время равномерного бега по учебной дистанции; - разучивают бег с равномерной скоростью по дистанции в 1 км. *Учебный диалог.* Тема: «Знакомство с рекомендациями по технике безопасности во время выполнения беговых упражнений на самостоятельных занятиях лёгкой атлетикой». *Практические занятия* (с использованием иллюстративного материала) Тема: «Бег с максимальной скоростью на короткие дистанции»: - закрепляют и совершенствуют технику бега на короткие дистанции с высокого старта; - разучивают стартовое и финишное ускорение; - разучивают бег с максимальной скоростью с высокого старта по учебной дистанции в 60 м. *Практические занятия* (с использованием иллюстративного материала) Тема: «Прыжок в длину с разбега способом «согнув ноги»: - повторяют описание техники прыжка и его отдельные фазы; - закрепляют и совершенствуют технику прыжка в длину с разбега способом «согнув ноги»; - контролируют технику выполнения упражнения другими учащимися, сравнивают её с образцом и выявляют возможные ошибки, предлагают способы их устранения (обучение в группах). *Учебный диалог.* Тема: «Знакомство с	обувь. Бег на короткие дистанции. Народные игры (лапта)» (РЭШ) https://resh.edu.ru/subject/lesson/632/ Урок «Легкая атлетика. Бег» (РЭШ) https://resh.edu.ru/subject/lesson/7459/start/262735/ Урок «Лёгкая атлетика. Прыжковые упражнения» (РЭШ) https://resh.edu.ru/subject/lesson/7460/start/262701/	умений и навыков

			рекомендациями учителя по технике безопасности на занятиях прыжками и со способами их использования для развития скоростно-силовых способностей».		
Модуль «Гимнастика»	17. Роль и значение спортивно-оздоровительной деятельности в здоровом образе жизни современного человека. 18. Кувырок вперёд в группировке. 19. Кувырок назад в группировке. 20. Кувырок вперёд ноги «скрёстно». 21. Кувырок назад из стойки на лопатках. 22. Опорный прыжок на гимнастического козла. 23. Гимнастическая комбинация на низком гимнастическом бревне.	9	*Рассказ учителя* Тема: «Знакомство с понятием «спортивно-оздоровительная деятельность», ролью и значением спортивно-оздоровительной деятельности в здоровом образе жизни современного человека» *Практические занятия* (с использованием иллюстративного материала) Тема: «Кувырок вперёд в группировке»: - рассматривают, обсуждают и анализируют иллюстративный образец техники выполнения кувырка вперёд в группировке; - описывают технику выполнения кувырка вперёд с выделением фаз движения, выясняют возможность появление ошибок и причин их появления (на основе предшествующего опыта); - совершенствуют технику кувырка вперёд за счёт повторения техники подводящих упражнений (перекаты и прыжки на месте, толчком двумя ногами в группировке); - определяют задачи закрепления и совершенствования техники кувырка вперёд в группировке для самостоятельных занятий; - совершенствуют кувырок вперёд в группировке в полной координации; 6 контролируют технику выполнения упражнения другими учащимися, сравнивают её с образцом и определяют ошибки, предлагают способы их устранения (обучение в парах). *Практические занятия* (с использованием иллюстративного материала) Тема: «Кувырок назад в группировке»:	Урок «История гимнастики. Основные гимнастические термины. Основные виды гимнастики: акробатика» (РЭШ) https://resh.edu.ru/subject/lesson/382/ Урок «Гимнастика с основами акробатики» (РЭШ) https://resh.edu.ru/subject/lesson/7455/start/263071/ Урок «Акробатические упражнения» (РЭШ) https://resh.edu.ru/subject/lesson/7456/start/314238/ Урок «Ритмическая гимнастика» (РЭШ) https://resh.edu.ru/subject/lesson/7457/start/263166/ Урок «Опорные прыжки. Упражнения и комбинации на гимнастическом бревне» (РЭШ) https://resh.edu.ru/subject/lesson/7458/start/261507/ Урок «Обучение технике опорного прыжка через	Контроль владения техникой двигательных умений и навыков, тестирование

	24. Лазанье и перелезание на гимнастической стенке. 25. Расхождение на гимнастической скамейке в парах.		- рассматривают, обсуждают и анализируют иллюстративный образец техники выполнения кувырка назад в группировке; - описывают технику выполнения кувырка назад в группировке с выделением фаз движения, характеризуют возможные ошибки и причины их появления на основе предшествующего опыта; - определяют задачи закрепления и совершенствования техники кувырка назад в группировке для самостоятельных занятий; - разучивают кувырок назад в группировке по фазам и в полной координации; - контролируют технику выполнения упражнения другими учащимися с помощью сравнения её с образцом, выявляют ошибки и предлагают способы их устранения (обучение в парах). *Практические занятия* (с использованием иллюстративного материала) Тема: «Кувырок вперёд ноги «скрёстно»: - рассматривают, обсуждают и анализируют иллюстративный образец техники выполнения кувырка вперёд, ноги «скрёстно»; - описывают технику выполнения кувырка вперёд с выделением фаз движения, характеризуют возможные ошибки и причины их появления (на основе предшествующего опыта); - определяют задачи для самостоятельного обучения и закрепления техники кувырка вперёд ноги «скрёстно»; - выполняют кувырок вперёд ноги «скрёстно» по фазам и в полной координации; - контролируют технику выполнения упражнения другими учащимися с помощью её сравнения с иллюстративным образцом, выявляют ошибки и	гимнастического «козла» (РЭШ) https://resh.edu.ru/subject/lesson/112/ Урок «Корригирующая гимнастика. История спорта. Фитбол-гимнастика. Фитбол-фитнес» (РЭШ) https://resh.edu.ru/subject/lesson/636/	

			предлагают способы их устранения (обучение в парах). *Практические занятия* (с использованием иллюстративного материала) Тема: «Кувырок назад из стойки на лопатках»: - рассматривают, обсуждают и анализируют иллюстративный образец техники выполнения кувырка назад из стойки на лопатках; - уточняют его выполнение, наблюдая за техникой образца учителя; - описывают технику выполнения кувырка из стойки на лопатках по фазам движения; - определяют задачи и последовательность самостоятельного обучения технике кувырка назад из стойки на лопатках; - разучивают технику кувырка назад из стойки на лопатках по фазам движения и в полной координации; - контролируют технику выполнения упражнения другими учащимися, анализируют её с помощью сравнения с техникой образца, выявляют ошибки и предлагают способы их устранения (обучение в парах). *Практические занятия* (с использованием иллюстративного материала) Тема: «Опорный прыжок на гимнастического козла» (девочки): - рассматривают, обсуждают и анализируют иллюстративный образец техники выполнения опорного прыжка; - уточняют его выполнение, наблюдая за техникой образца учителя; - описывают технику выполнения прыжка с выделением фаз движений; - повторяют подводящие упражнения и оценивают технику их выполнения;		

			- определяют задачи и последовательность самостоятельного обучения технике опорного прыжка; - разучивают технику прыжка по фазам и в полной координации; - контролируют технику выполнения упражнения другими учащимися, сравнивают её с иллюстративным образцом и выявляют возможные ошибки, предлагают способы их устранения (обучение в парах). *Практические занятия* (с использованием иллюстративного материала) Тема: «Гимнастическая комбинация на низком гимнастическом бревне»: - знакомятся с комбинацией, анализируют трудность выполнения её упражнений; - разучивают упражнения комбинации на полу, на гимнастической скамейке, на напольном гимнастическом бревне, на низком гимнастическом бревне; - контролируют технику выполнения комбинации другими учащимися, сравнивают её с иллюстративным образцом и выявляют возможные ошибки, предлагают способы их устранения (обучение в группах). *Практические занятия* (с использованием иллюстративного материала) Тема: «Лазанье и перелезание на гимнастической стенке»: - закрепляют и совершенствуют технику лазанья по гимнастической стенке разноимённым способом, передвижение приставным шагом; - знакомятся с образцом учителя, наблюдают и анализируют технику лазанья одноимённым способом, описывают её по фазам движения; - разучивают лазанье одноимённым способом по		

			фазам движения и в полной координации; - контролируют технику выполнения упражнения другими учащимися, сравнивают её с иллюстративным образцом и выявляют возможные ошибки, предлагают способы их устранения (обучение в группах). *Практические занятия* (с использованием иллюстративного материала) Тема: «Расхождение на гимнастической скамейке в парах»: - знакомятся с образцом учителя, анализируют и уточняют отдельные элементы техники расхождения на гимнастической скамейке способом «удерживая за плечи»; выделяют технически сложные его элементы; - разучивают технику расхождения правым и левым боком при передвижении на полу и на гимнастической скамейке (обучение в парах); - контролируют технику выполнения упражнения другими учащимися, сравнивают её с образцом и выявляют возможные ошибки, предлагают способы их устранения (обучение в группах).		
Модуль «Спортивные игры». Баскетбол	26. Спортивные игры. Баскетбол. 27-28. Передача баскетбольного мяча двумя руками от груди. 29-30. Ведение баскетбольного мяча. 31-32. Бросок баскетбольного мяча в корзину двумя руками от груди с места.	7	*Практические занятия* (с использованием иллюстративного материала) Тема: «Передача баскетбольного мяча двумя руками от груди»: - рассматривают, обсуждают и анализируют образец техники учителя в передаче мяча двумя руками от груди, стоя на месте, анализируют фазы и элементы техники; - закрепляют и совершенствуют технику передачи мяча двумя руками от груди на месте (обучение в парах); - рассматривают, обсуждают и анализируют образец техники учителя в передаче мяча двумя руками от груди при передвижении приставным шагом правым и левым боком, анализируют фазы и элементы техники;	Урок «Спортивные игры. Баскетбол» (РЭШ) https://resh.edu.ru/subject/lesson/7464/start/261477/ Урок «Баскетбол. История баскетбола. Правила игры. Основные приемы игры: стойка, перемещения» (РЭШ) https://resh.edu.ru/subject/lesson/641/ Урок «Баскетбол. Техника безопасности и правила поведения на	Контроль владения техникой двигательных умений и навыков

			- закрепляют и совершенствуют технику передачи мяча двумя руками от груди при передвижении приставным шагом правым и левым боком (обучение в парах). *Учебный диалог.* Тема: «Знакомство с рекомендациями учителя по использованию подготовительных и подводящих упражнений для освоения технических действий игры баскетбол». *Практические занятия* (с использованием иллюстративного материала) Тема: «Ведение баскетбольного мяча»: - рассматривают, обсуждают и анализируют образец техники ведения баскетбольного мяча на месте и в движении, выделяют отличительные элементы их техники; - закрепляют и совершенствуют технику ведения мяча на месте и в движении «по прямой»; - рассматривают, обсуждают и анализируют образец техники ведения баскетбольного мяча «по кругу» и «змейкой», определяют отличительные признаки в их технике, делают выводы; - разучивают технику ведения баскетбольного мяча «по кругу» и «змейкой». *Практические занятия* (с использованием иллюстративного материала) Тема: «Бросок баскетбольного мяча в корзину двумя руками от груди с места»: - рассматривают, обсуждают и анализируют образец техники броска баскетбольного мяча в корзину двумя руками от груди с места, выделяют фазы движения и технические особенности их выполнения; - описывают технику выполнения броска, сравнивают её с имеющимся опытом, определяют возможные ошибки и причины их появления, делают выводы;	уроках баскетбола. Спортивная одежда и обувь. Основные приемы игры: техника выполнения ведения мяча» (РЭШ) https://resh.edu.ru/subject/lesson/643/ Урок «Баскетбол. Оказание первой (доврачебной) помощи при травме или повреждении на уроке баскетбола. Основные приемы игры: техника выполнения ловли и передачи мяча» (РЭШ) https://resh.edu.ru/subject/lesson/642/	

			- разучивают технику броска мяча в корзину по фазам и в полной координации; - контролируют технику выполнения броска другими учащимися, выявляют возможные ошибки и предлагают способы их устранения (работа в группах).		
Модуль «Зимние виды спорта»	33-34. Лыжные гонки. Техника безопасности при передвижении на лыжах. 35-36. Передвижение на лыжах попеременным двухшажным ходом. 37-38. Повороты на лыжах способом переступания. 39-40. Подъём в горку на лыжах способом «лесенка». 41-42. Спуск на лыжах с пологого склона. 43-44. Преодоление небольших препятствий при спуске с пологого склона.	16	*Практические занятия* (с использованием иллюстративного материала) Тема: «Передвижение на лыжах попеременным двухшажным ходом»: - закрепляют и совершенствуют технику передвижения на лыжах попеременным двухшажным ходом; - рассматривают, обсуждают и анализируют иллюстративный образец техники передвижения на лыжах попеременным двухшажным ходом, выделяют основные фазы движения, определяют возможные ошибки в технике передвижения; - определяют последовательность задач для самостоятельных занятий по закреплению и совершенствованию техники передвижения на лыжах двухшажным попеременным ходом; - повторяют подводящие и имитационные упражнения, передвижение по фазам движения и в полной координации; - контролируют технику выполнения передвижения на лыжах попеременным двухшажным ходом другими учащимися, выявляют возможные ошибки и предлагают способы их устранения (работа в парах). *Учебный диалог.* Тема: «Знакомство с рекомендациями учителя по технике безопасности на занятиях лыжной подготовкой; способами использования упражнений в передвижении на лыжах для развития выносливости». *Практические занятия* (с использованием	Урок «Лыжные гонки» (РЭШ) https://resh.edu.ru/subject/lesson/7462/start/262762/ Урок «Лыжный спорт в России» (РЭШ) https://resh.edu.ru/subject/lesson/7463/start/263135/ Урок «Лыжная подготовка. Обучение технике выполнения попеременного двухшажного хода» (РЭШ) https://resh.edu.ru/subject/lesson/483/ Урок «Лыжная подготовка. Обучение технике выполнения спусков, подъёмов и торможений» (РЭШ) https://resh.edu.ru/subject/lesson/481/	Контроль владения техникой двигательных умений и навыков, сдача нормативов

	45-46. Совершенствование техники выполнения спусков, подъёмов и торможений. 47-48. Совершенствование техники передвижения на лыжах попеременным двухшажным ходом.		иллюстративного материала) Тема: «Повороты на лыжах способом переступания»: - закрепляют и совершенствуют технику поворота на лыжах способом переступания на месте и при передвижении по учебной дистанции; - контролируют технику выполнения поворотов в движении другими учащимися, выявляют возможные ошибки и предлагают способы их устранения (работа в парах); - применяют повороты способом переступания при прохождении учебных дистанций на лыжах попеременным двухшажным ходом с равномерной скоростью. *Практические занятия* (с использованием иллюстративного материала) Тема: «Подъём в горку на лыжах способом «лесенка»: - изучают и анализируют технику подъёма на лыжах в горку способом «лесенка» по иллюстративному образцу, проводят сравнение с образцом техники учителя; - разучивают технику переступания шагом на лыжах правым и левым боком по ровной поверхности и по небольшому пологому склону; - разучивают технику подъёма на лыжах способом «лесенка» на небольшую горку; - контролируют технику выполнения подъёма в горку на лыжах способом «лесенка» другими учащимися, выявляют возможные ошибки и предлагают способы их устранения (работа в парах). *Практические занятия* (с использованием иллюстративного материала) Тема: «Спуск на лыжах с пологого склона»: - закрепляют и совершенствуют технику спуска на лыжах с пологого склона в основной стойке;		

			- контролируют технику выполнения спуска другими учащимися, выявляют возможные ошибки и предлагают способы их устранения (работа в парах). *Практические занятия* (с использованием иллюстративного материала) Тема: «Преодоление небольших препятствий при спуске с пологого склона»: - рассматривают, обсуждают и анализируют иллюстративный образец техники спуска с пологого склона в низкой стойке, выделяют отличия от техники спуска в основной стойке, делают выводы; - разучивают и закрепляют спуск с пологого склона в низкой стойке; - рассматривают, обсуждают и анализируют образец техники учителя в преодолении бугров и впадин при спуске с пологого склона в низкой стойке; - разучивают и закрепляют технику преодоления небольших бугров и впадин при спуске с пологого склона; - контролируют технику выполнения спуска другими учащимися, выявляют возможные ошибки и предлагают способы их устранения (работа в парах).		
Модуль «Спортивные игры» Волейбол	49-50. Прямая нижняя подача мяча в волейболе. 51-52. Приём и передача волейбольного мяча двумя руками снизу. 53-54. Приём и передача волейбольного мяча двумя	6	*Практические занятия* (с использованием иллюстративного материала) Тема: «Прямая нижняя подача мяча в волейболе»: - закрепляют и совершенствуют технику подачи мяча; - рассматривают, обсуждают и анализируют образец техники прямой нижней подачи, определяют фазы движения и особенности их выполнения; - разучивают и закрепляют технику прямой нижней подачи мяча; - контролируют технику выполнения подачи другими учащимися, выявляют возможные ошибки и предлагают способы их устранения (обучение в	Урок «Спортивные игры. Волейбол» (РЭШ) https://resh.edu.ru/subject/lesson/7465/start/261447/ Урок «История волейбола. Правила поведения и техника безопасности на уроках волейбола. Спортивная одежда и обувь. Основные приемы игры: стойки и перемещения в	Контроль владения техникой двигательных умений и навыков

	руками сверху.		парах); *Учебный диалог.* Тема: «Знакомство с рекомендациями учителя по использованию подготовительных и подводящих упражнений для освоения технических действий игры волейбол». *Практические занятия* (с использованием иллюстративного материала) Тема: «Приём и передача волейбольного мяча двумя руками снизу»: - рассматривают, обсуждают и анализируют образец техники приёма и передачи волейбольного мяча двумя руками снизу с места и в движении, определяют фазы движения и особенности их технического выполнения, проводят сравнения в технике приёма и передачи мяча стоя на месте и в движении, определяют отличительные особенности в технике выполнения, делают выводы; - закрепляют и совершенствуют технику приёма и передачи волейбольного мяча двумя руками снизу с места (обучение в парах); - закрепляют и совершенствуют технику приёма и передачи волейбольного мяча двумя руками снизу в движении приставным шагом правым и левым боком (обучение в парах). *Практические занятия* (с использованием иллюстративного материала) Тема: «Приём и передача волейбольного мяча двумя руками сверху»: - рассматривают, обсуждают и анализируют образец техники учителя, определяют фазы движения и особенности их технического выполнения, проводят сравнения в технике приёма и передачи, в положении стоя на месте и в движении, определяют различия в технике выполнения; - закрепляют и совершенствуют технику приёма и передачи волейбольного мяча двумя руками сверху с	волейболе. Техника выполнения верхней передачи мяча партнеру, над собой» (РЭШ) https://resh.edu.ru/subject/lesson/109/ Урок «Правила поведения и техника безопасности в волейболе. Основные приёмы игры: техника выполнения приёма мяча снизу, снизу над собой» (РЭШ) https://resh.edu.ru/subject/lesson/119/ Урок «Волейбол. Основные приёмы игры: техника выполнения подачи мяча снизу прямой рукой. Ознакомление с техникой выполнения подачи мяча сверху» (РЭШ) https://resh.edu.ru/subject/lesson/114/ Урок «Волейбол на олимпийских играх. Основные приёмы игры: техника выполнения нападающего удара в волейболе» (РЭШ) https://resh.edu.ru/subject/	

			места (обучение в парах); - закрепляют и совершенствуют технику приёма и передачи волейбольного мяча двумя руками сверху в движении приставным шагом правым и левым боком (обучение в парах).	lesson/381/	
Модуль «Спортивные игры» Футбол	55-56. Удар по неподвижному мячу. 57-58. Остановка катящегося мяча внутренней стороной стопы. 59-60. Ведение футбольного мяча. 61-62. Обводка мячом ориентиров (конусов).	8	*Практические занятия* (с использованием иллюстративного материала) Тема: «Удар по неподвижному мячу»: - рассматривают, обсуждают и анализируют образец техники удара по мячу учителя, определяют фазы движения и особенности их технического выполнения; - закрепляют и совершенствуют технику удара по неподвижному мячу внутренней стороной стопы с небольшого разбега. *Учебный диалог* Тема: «Знакомство с рекомендациями учителя по использованию подготовительных и подводящих упражнений для освоения технических действий игры футбол». *Практические занятия* (с использованием иллюстративного материала) Тема: «Остановка катящегося мяча внутренней стороной стопы»: - рассматривают, обсуждают и анализируют образец техники учителя, определяют фазы движения и особенности их технического выполнения; - закрепляют и совершенствуют технику остановки катящегося мяча внутренней стороной стопы. *Практические занятия* (с использованием иллюстративного материала) Тема: «Ведение футбольного мяча»: - рассматривают, обсуждают и анализируют иллюстративный образец техники ведения футбольного мяча «по прямой», «по кругу», «змейкой», выделяют отличительные элементы в	Урок «Спортивные игры. Футбол» (РЭШ) https://resh.edu.ru/subject/lesson/7466/start/262671/ Урок «Футбол. Основные приёмы игры: перемещения и ведение мяча» (РЭШ) https://resh.edu.ru/subject/lesson/480/ Урок «Футбол. Основные приёмы игры: приём и передача мяча, удар по воротам» (РЭШ) https://resh.edu.ru/subject/lesson/479/	Контроль владения техникой двигательных умений и навыков

			технике такого ведения, делают выводы; - закрепляют и совершенствуют технику ведения футбольного мяча с изменением направления движения. *Практические занятия* (с использованием иллюстративного материала) Тема: «Обводка мячом ориентиров» (конусов): - рассматривают, обсуждают и анализируют образец техники учителя, определяют отличительные признаки в технике ведения мяча «змейкой» и техники обводки учебных конусов, делают выводы; - описывают технику выполнения обводки конусов, определяют возможные ошибки и причины их появления, рассматривают способы устранения; - определяют последовательность задач для самостоятельных занятий по разучиванию техники обводки учебных конусов; - разучивают технику обводки учебных конусов; - контролируют технику выполнения обводки учебных конусов другими учащимися, выявляют возможные ошибки и предлагают способы их устранения (работа в парах)		
Модуль «Легкая атлетика»	63-64. Метание малого мяча в неподвижную мишень. 65-66. Метание малого мяча на дальность. 67-68. Готов к труду и обороне» - всероссийский физкультурно-спортивный	6	*Практические занятия* (с использованием иллюстративного материала) Тема: «Метание малого мяча в неподвижную мишень»: - рассматривают, обсуждают и анализируют иллюстративный образец метания, выделяют фазы движения и анализируют их технику; - определяют задачи для самостоятельного обучения и закрепления техники метания малого мяча в неподвижную мишень; - разучивают технику метания малого мяча в неподвижную мишень по фазам движения и в полной координации.	Урок «Лёгкая атлетика. Упражнения в метании малого мяча» (РЭШ) https://resh.edu.ru/subject/lesson/7461/start/262792/ Урок «Скандинавская ходьба. История спорта. Правила поведения и техника безопасности во время занятий. Спортивная одежда и обувь, инвентарь.	Контроль владения техникой двигательных умений и навыков, сдача нормативов.

	комплекс.		*Учебный диалог*. Тема: «Знакомство с рекомендациями по технике безопасности при выполнении упражнений в метании малого мяча и со способами их использования для развития точности движения». *Практические занятия* (с использованием иллюстративного материала) Тема: «Метание малого мяча на дальность»: - рассматривают, обсуждают и анализируют иллюстративный образец техники метания малого мяча на дальность с трёх шагов, выделяют основные фазы движения, сравнивают их с фазами техники метания мяча в неподвижную мишень; - анализируют образец техники метания учителем, сравнивают с иллюстративным материалом, уточняют технику фаз движения, анализируют возможные ошибки и определяют причины их появления, устанавливают способы устранения; - разучивают технику метания малого мяча на дальность с трёх шагов разбега, с помощью подводящих и имитационных упражнений; - метают малый мяч на дальность по фазам движения и в полной координации.	Обучение технике выполнения ходьбы» (РЭШ) https://resh.edu.ru/subject/lesson/639/ Урок «Готов к труду и обороне» - всероссийский физкультурно-спортивный комплекс» (РЭШ) https://resh.edu.ru/subject/lesson/7439/start/263013/ Урок «Национальные виды спорта народов Российской Федерации. Подведение итогов» (РЭШ) https://resh.edu.ru/subject/lesson/7467/start/262639/	

КРИТЕРИИ ОЦЕНИВАНИЯ

1. Для устных ответов определяются следующие критерии отметок

Уровни усвоения	Отметка по пятибалльной шкале	Показатели выполнения
Высокий	«5»	За ответ, в котором учащийся демонстрирует глубокое понимание сущности материала; логично его излагает, используя в деятельности.
Повышенный	«4»	За тот же ответ, если в нем содержатся небольшие неточности и незначительные ошибки; если учащийся допустил одну ошибку или не более двух недочетов и может их исправить самостоятельно или с небольшой помощью учителя.
Базовый	«3»	За ответ, в котором отсутствует логическая последовательность, имеются пробелы в знании материала, нет должной аргументации и умения использовать знания на практике.
Пониженный	«2»	Обучающийся не овладел основными знаниями и умениями в соответствии с требованиями программы и допустил больше ошибок и недочетов, чем необходимо для отметки 3.

2. Для письменных ответов определяются следующие критерии отметок

Уровни усвоения	Отметка по пятибалльной шкале	Показатели выполнения
Высокий	«5»	Работа выполнена полностью без ошибок и недочетов.
Повышенный	«4»	Работа выполнена полностью, но при наличии в ней не более одной негрубой ошибки и одного недочета, не более трех недочетов
Базовый	«3»	Обучающийся правильно выполнил не менее 2/3 всей работы или допустил не более одной грубой ошибки и двух недочетов, не более одной грубой и одной негрубой ошибки, не более трех негрубых ошибок, одной негрубой ошибки и трех недочетов, при наличии четырех-пяти недочетов.
Пониженный	«2»	Число ошибок и недочетов превысило норму для отметки 3 или правильно выполнено менее 50 % всей работы

3. Для практических занятий владения техникой двигательных умений и навыков определяются следующие критерии отметок

Уровни	Отметка по	Показатели выполнения

усвоения	пятибалльной шкале	
Высокий	«5»	Движение или отдельные его элементы выполнены правильно, с соблюдением всех требований, без ошибок, легко, свободно, четко, уверенно, слитно, с отличной осанкой, в надлежащем ритме; ученик понимает сущность движения, его назначение, может разобраться в движении, объяснить, как оно выполняется, и продемонстрировать
Повышенный	«4»	При выполнении ученик действует так же, как и в предыдущем случае, но допустил не более двух незначительных ошибок
Базовый	«3»	Двигательное действие в основном выполнено правильно, но допущена одна грубая или несколько мелких ошибок, приведших к скованности движений, неуверенности. Учащийся не может выполнить движение в нестандартных и сложных в сравнении с уроком условиях
Пониженный	«2»	Движение или отдельные его элементы выполнены неправильно, допущено более двух значительных или одна грубая ошибка

4. Для владения способами физкультурно-оздоровительную деятельность определяются следующие критерии отметок

Уровни усвоения	Отметка по пятибалльной шкале	Показатели выполнения
Высокий	«5»	Учащийся умеет самостоятельно организовать место занятий; подбирать средства и инвентарь и применять их в конкретных условиях; контролировать ход выполнения деятельности и оценивать итоги
Повышенный	«4»	Учащийся организует место занятий в основном самостоятельно, лишь с незначительной помощью допускает незначительные ошибки в подборе средств; контролирует ход выполнения деятельности и оценивает итоги
Базовый	«3»	Более половины видов самостоятельной деятельности выполнены с помощью учителя или не выполняется один из пунктов
Пониженный	«2»	Учащийся не может выполнить самостоятельно ни один из пунктов

Уровни усвоения	Отметка по пятибалльной шкале	Показатели выполнения
Высокий	«5»	95-100 %
Повышенный	«4»	75-94 %
Базовый	«3»	51-74 %
Пониженный	«2»	0-50 %

4. Для контрольных тестов определяются следующие критерии отметок

Уровни усвоения	Отметка по пятибалльной шкале	Показатели выполнения
Высокий	«5»	Движение или отдельные его элементы выполнены правильно, с соблюдением всех требований, без ошибок, легко, свободно, четко, уверенно, слитно, с отличной осанкой, в надлежащем ритме; ученик понимает сущность движения, его назначение, может разобраться в движении, объяснить, как оно выполняется, и продемонстрировать в нестандартных условиях; может определить и исправить ошибки, допущенные другим учеником; уверенно выполняет учебный норматив
Повышенный	«4»	При выполнении ученик действует так же, как и в предыдущем случае, но допустил не более двух незначительных ошибок
Базовый	«3»	Двигательное действие в основном выполнено правильно, но допущена одна грубая или несколько мелких ошибок, приведших к скованности движений, неуверенности. Учащийся не может выполнить движение в нестандартных и сложных в сравнении с уроком условиях
Пониженный	«2»	Движение или отдельные его элементы выполнены неправильно, допущено более двух значительных или одна грубая ошибка.

Уровни усвоения	Отметка по пятибалльной шкале	Показатели выполнения
Высокий	«5»	95-100 %
Повышенный	«4»	75-94 %
Базовый	«3»	51-74 %
Пониженный	«2»	0-50 %

5. Для оценивания выступления обучающегося с компьютерной презентацией определяются следующие критерии отметок

Уровни усвоения	Отметка по пятибалльной шкале	Показатели выполнения
Высокий	«5»	• Работа полностью завершена • Грамотно используется спортивная терминология. • Ученик предлагает собственную интерпретацию или развитие темы (обобщения, приложения,

		аналогии) • Везде, где возможно выбирается более эффективный и/или сложный процесс • Имеются постоянные элементы дизайна. • Все параметры шрифта хорошо подобраны (текст хорошо читается) • Нет ошибок: ни грамматических, ни синтаксических
Повышенный	«4»	• Почти полностью сделаны наиболее важные компоненты работы • Имеются некоторые материалы дискуссионного характера. Спортивная терминология используется, но иногда не корректно. • Дизайн присутствует • Имеются постоянные элементы дизайна. Дизайн соответствует содержанию. • Параметры шрифта подобраны. Шрифт читаем. • Минимальное количество ошибок
Базовый	«3»	• Почти полностью сделаны наиболее важные компоненты работы • Работа демонстрирует понимание основных моментов, хотя некоторые детали не уточняются • Имеются некоторые материалы дискуссионного характера. Научная лексика используется, но иногда не корректно. • Ученик в большинстве случаев предлагает собственную интерпретацию или развитие темы • Дизайн присутствует • Имеются постоянные элементы дизайна. • Параметры шрифта подобраны. Шрифт читаем. • Минимальное количество ошибок
Пониженный	«2»	• Работа сделана фрагментарно и с помощью учителя • Работа демонстрирует минимальное понимание • Ученик может работать только под руководством учителя • Дизайн не ясен • Параметры не подобраны. Делают текст трудночитаемым. • Много ошибок, делающих материал трудночитаемым

6. Для оценивания выступления обучающегося с докладом (рефератором) определяются следующие критерии отметок

Уровни усвоения	Отметка по пятибалльной шкале	Показатели выполнения
Высокий	«5»	1. Актуальность темы, соответствие содержания теме, глубина проработки материала, соответствие оформления реферата стандартам; 2. Знание учащимся изложенного в реферате материала, умение грамотно и аргументировано

		изложить суть проблемы; 3. Умение свободно беседовать по любому пункту плана, отвечать на вопросы, поставленные членами комиссии, по теме реферата; 5. Наличие качественно выполненного презентационного материала или (и) раздаточного.
Повышенный	«4»	Допускаются: 1. замечания по оформлению реферата; 2. небольшие трудности по одному из перечисленных выше требований.
Базовый	«3»	Замечания: 1. тема реферата раскрыта недостаточно полно; 2. затруднения в изложении, аргументировании. 3. отсутствие презентации.
Пониженный	«2»	Отсутствие всех вышеперечисленных требований.

7.Для тестов определяются следующие критерии отметок

Уровни усвоения	Отметка по пятибалльной шкале	Показатели выполнения
Высокий	«5»	Исходный показатель соответствует высокому уровню подготовленности, предусмотренному обязательным минимумом подготовки и программой физического воспитания, которая отвечает требованиям государственного стандарта и обязательного минимума содержания обучения по физической культуре, и высокому приросту ученика в показателях физической подготовленности за определенный период времени
Повышенный	«4»	Исходный показатель соответствует среднему уровню подготовленности и достаточному темпу прироста
Базовый	«3»	Исходный показатель соответствует низкому уровню подготовленности и незначительному приросту
Пониженный	«2»	Учащийся не выполняет государственный стандарт, нет темпа роста показателей физической подготовленности

Уровни усвоения	Отметка по пятибалльной шкале	Показатели выполнения
Высокий	«5»	95-100 %
Повышенный	«4»	75-94 %
Базовый	«3»	51-74 %
Пониженный	«2»	0-50 %

Уровень физической подготовленности обучающихся 5-х классов

Учебные нормативы 5 класс МАЛЬЧИКИ				
№	**Упражнение**	**«5»**	**«4»**	**«3»**
1	Прыжок в длину с места (см)	160	140	130
2	Метание набивного мяча (см)	380	310	270
3	«Челночный бег» 4х9 м (сек.)	11.0	11.2	11.4
4	Прыжки со скакалкой за 1 мин.	70	60	55
5	Поднимание туловища за 1 мин.	38	32	28
6	Наклон вперёд сидя (см)	+9	+5	+3
7	Бег 60 м. (сек)	10.0	10.6	11.2
8	Метание малого мяча 150г (м)	34	27	20
9	Подтягивание в висе (раз)	6	4	3
10	Ходьба на лыжах 1 км.	6.30	7.00	7.40
11	Прыжок в длину с разбега (см)	3.40	3.00	2.60
12	Лазание по канату (м)	5	4	3
13	Кросс 1500 м. (мин.,сек.)	8.50	9.30	10.00

Учебные нормативы 5 класс ДЕВОЧКИ				
№	**Упражнение**	**«5»**	**«4»**	**«3»**
1	Прыжок в длину с места (см)	155	135	120
2	Метание набивного мяча (см)	350	275	235
3	«Челночный бег» 4х9 м (сек.)	11.3	11.4	12.0
4	Прыжки со скакалкой за 1 мин.	100	50	30
5	Поднимание туловища за 1 мин.	28	23	15
6	Наклон вперёд сидя (см)	+12	+9	+6
7	Бег 60 м (сек)	10.4	10.8	11.4
8	Метание малого мяча 150г (м)	21	17	14
9	Подтягивание в висе лёжа (раз)	15	10	7
10	Ходьба на лыжах 1 км.	7.00	7.30	8.10
11	Прыжок в длину с разбега (см)	300	260	220
12	Лазание по канату (м)	4	3	2

13	Кросс 1500 м. (мин.,сек.)	9.00	9.40	10.30

Уровень физической подготовленности обучающихся 6-х классов

Учебные нормативы 6 класс МАЛЬЧИКИ				
№	**Упражнение**	**«5»**	**«4»**	**«3»**
1	Прыжок в длину с места (см)	170	160	140
2	Метание набивного мяча (см)	430	350	305
3	«Челночный бег» 4х9 м (сек.)	10.8	11.2	11.6
4	Прыжки со скакалкой за 1 мин.	90	80	70
5	Поднимание туловища за 1 мин.	40	35	30
6	Наклон вперёд сидя (см)	+9	+6	+4
7	Бег 60 м. (сек)	9.8	10.4	11.1
8	Метание малого мяча 150г (м)	36	29	21
9	Подтягивание в висе (раз)	6	4	2
10	Ходьба на лыжах 2 км.	14.00	14.30	15.00
11	Прыжок в длину с разбега (см)	360	330	270
12	Лазание по канату (м)	8.00	8.30	8.50
13	Кросс 1500 м. (мин.,сек.)	8.00	8.30	8.50

Учебные нормативы 6 класс ДЕВОЧКИ			
Упражнение	**«5»**	**«4»**	**«3»**
Прыжок в длину с места (см)	165	145	130
Метание набивного мяча (см)	11.2	11.4	11.8
«Челночный бег» 4х9 м (сек.)	11.2	11.4	11.8
Прыжки со скакалкой за 1 мин.	100	60	40
Поднимание туловища за 1 мин.	30	25	18

Наклон вперёд сидя (см)	+12	+9	+6
Бег 60 м. (сек)	10.3	10.6	11.2
Метание малого мяча 150г (м)	23	18	15
Подтягивание в висе (раз)	14	9	7
Ходьба на лыжах 2 км.	14.30	15.00	15.30
Прыжок в длину с разбега (см)	330	280	230
Лазание по канату (м)	10.3	10.6	11.2
Кросс 1500 м. (мин.,сек.)	8.20	8.50	9.50

Уровень физической подготовленности обучающихся 7-х классов

Учебные нормативы 7 класс МАЛЬЧИКИ				
№	**Упражнение**	**«5»**	**«4»**	**«3»**
1	Прыжок в длину с места (см)	190	170	150
2	Метание набивного мяча (см)	600	500	450
3	«Челночный бег» 3х10 м (сек.)	8.3	8.6	9.3
4	Прыжки со скакалкой за 1 мин.	120	100	80
5	Поднимание туловища за 1 мин. (раз)	40	35	30
6	Наклон вперёд сидя (см)	+11	+9	+4
7	Бег 60 м. (сек)	9.5	9.8	10.2
8	Метание малого мяча 150г (м)	35	30	28
9	Подтягивание в висе (раз)	8	6	4
10	Ходьба на лыжах 1 км.	14.00	14.30	15.00
11	Прыжок в длину с разбега (см)	400	380	360

12	Лазание по канату (м)	6	5	3
13	Кросс 2000 м. (мин.,сек.)	9.00	9.30	10.00

Учебные нормативы 7 класс ДЕВОЧКИ			
Упражнение	**«5»**	**«4»**	**«3»**
Прыжок в длину с места (см)	170	160	140
Метание набивного мяча (см)	500	400	350
«Челночный бег» 3х10 м (сек.)	8.7	9.0	10.0
Прыжки со скакалкой за 1 мин.	130	115	100
Поднимание туловища за 1 мин. (раз)	35	30	25
Наклон вперёд сидя (см)	+20	+14	+7
Бег 60 м. (сек)	9.8	10.4	10.9
Метание малого мяча 150г (м)	28	24	20
Подтягивание в висе (раз)	15	12	10
Ходьба на лыжах 1 км.	14.00	14.30	15.00
Прыжок в длину с разбега (см)	370	340	320
Лазание по канату (м)	5	4	2
Кросс 1500 м. (мин.,сек.)	7.30	8.00	8.30

Уровень физической подготовленности учащихся 11-15 лет

№ п/п	Физические способности	Контрольное упражнение (тест)	Возраст лет	Уровень					
				Мальчики			девочки		
				Низкий	Средний	Высокий	Низкий	Средний	Высокий
1	Скоростные	Бег 30 м сек	11 12 13 14 15	6,3 и выше 6,0 5,9 5,8 5,5	6,1-5,5 5,8—5,4 5,6—5,2 5,5—5,1 5,3—4,9	5,0 и ниже 4,9 4,8 4,7 4,5	6,4 и выше 6,3 6,2 6,1 6,0	6,3—5,7 6,2—5,5 6,0—5,4 5,9—5,4 5,8—5,3	5,1 и ниже 5,0 5,0 4,9 4,9
2	Координационные	Челночный бег 3х10 м сек	11 12 13 14 15	9,7 и выше 9,3 9,3 9,0 8,6	9,3-8,8 9,0—8,6 9,0—8,6 8,7—8,3 8,4—8,0	8,5 и ниже 8,3 8,3 8,0 7,7	10,1и выше 10,0 10,0 9,9 9,7	9,7—9,3 9,6—9,1 9,5—9,0 9,4—9,0 9,3—8,8	8,9 и ниже 8,8 8,7 8,6 8,5

3	Скоростно-силовые	Прыжок в длину с места см	11 12 13 14 15	140 и ниже 145 150 160 175	160 180 165- 180 170 — 190 180 — 195 190 — 205	195 и выше 200 205 210 220	130 и ниже 135 140 145 155	150 — 175 155 — 175 160 — 180 160 — 180 165 — 185	185 и выше 190 200 200 205
4	Выносливость	6-минутный бег (м)	11 12 13 14 15	900 и менее 950 1000 1050 1100	1000 — 1100 1100 — 1200 1150 — 1250 1200 — 1300 1250 — 1350	1300 и выше 1350 1400 1450 1500	700 и ниже 750 800 850 900	850 — 1000 900 — 1050 950 — 1100 1000 — 1150 1050 — 1200	1100 и выше 1150 1200 1250 1300
5	Гибкость	Наклон вперед из положения сидя см)	11 12 13 14 15	2 и ниже 2 2 3 4	6—8 6—8 5—7 7—9 8—10	10 и выше 10 9 11 12	4 и ниже 5 6 7 7	8—10 9—11 10-12 12-14 12-14	15 и выше 16 18 20 20
6	Силовые	Подтягивание:на высокой перекладине из виса, кол-во раз (мальчики)	11 12 13 14 15	1 1 1 2 3	4—5 4—6 5—6 6—7 7—8	6 и выше 7 8 9 10			

		на низкой перекладине из виса лежа, кол-во раз (девочки)	11 12 13 14 15				4 и ниже 4 5 5.5	10-14 11-15 12-15 13-15 12-13	19 и выше 20 19 17 16

Уровень физической подготовленности учащихся 16-17 лет

№ п/п	Физические способности	Контрольные упражнения	Возраст (лет)	Уровень					
				Мальчики			девочки		
				Низкий	Средний	Высокий	Низкий	Средний	Высокий
1	Скоростные	Бег 30 м (сек)	16 17	5,2 и ниже 5,1	5,1-4,8 5,0-4,7	4,4 и выше 4,3	6,1 и ниже 6,1	5,9-5,3 5,9-5,3	4,8 и выше 4,8
2	Координационные	Челночный бег 3х10 м (сек)	16 17	8,2 и ниже 8,1	8,0-7,7 7,9-7,5	7,3 и выше 7,2	9,7 и ниже 9,6	9,3-8,7 9,3-8,7	8,4 и выше 8,4
3	Скоростно-силовые	Прыжок в длину с места (см)	16 17	180 и ниже 190	195-210 205-220	230 и выше 240	160 и ниже 160	170-190 170-190	210 и выше 210
4	Выносливость	6-минутный бег (м)	16 17	1100и ниже 1100	1300 1400 1300 1400	1500 и выше 1500	900 и ниже 900	1050-1200 1050-1200	1300и выше 1300
5	Гибкость	Наклон вперед из положения сидя см	16 17	5 и ниже 5	9-12 9-12	15 и выше 15	7 и ниже 7	12-14 12-14	20 и выше 20

6	Силовые	Подтягивание: на высокой перекладине из виса, кол-во раз (мальчики) на низкой переклад ине из виса лежа, кол-во раз (девочки)	16 17	4 и ниже 5	8-9 9-10	11 и выше 12	6 и ниже 6	13-15 13-15	18 и выше 18

Рабочая программа
за курс основного общего образования по предмету
«Основы безопасности жизнедеятельности»
8-9класс (срок реализации – 2года, 67 часов)

ПОЯСНИТЕЛЬНАЯ ЗАПИСКА

Рабочая программа по основам безопасности жизнедеятельности на уровне основного общего образования составлена в соответствии с Федеральными государственными образовательными стандартами основного общего образования, утверждённому приказом Министерства просвещения Российской Федерации. от 31.05.2021 №287 и основной образовательной программы основного общего образования МБОУ Светлянской СОШ с учетом рабочей программы воспитания.

ОБЩАЯ ХАРАКТЕРИСТИКА УЧЕБНОГО ПРЕДМЕТА «ОСНОВЫ БЕЗОПАСНОСТИ ЖИЗНЕДЕЯТЕЛЬНОСТИ» ДЛЯ 8–9 КЛАССОВ

В условиях современного исторического процесса с появлением новых глобальных и региональных природных, техногенных, социальных вызовов и угроз безопасности России (критичные изменения климата, негативные медико-биологические, экологические, информационные факторы и другие условия жизнедеятельности) возрастает приоритет вопросов безопасности, их значение не только для самого человека, но также для общества и государства. При этом центральной проблемой безопасности жизнедеятельности остаётся сохранение жизни и здоровья каждого человека.

В данных обстоятельствах колоссальное значение приобретает качественное образование подрастающего поколения россиян, направленное на формирование гражданской идентичности, воспитание личности безопасного типа, овладение знаниями, умениями, навыками и компетенцией для обеспечения безопасности в повседневной жизни. Современный учебный предмет ОБЖ является системообразующим, имеет свои дидактические компоненты во всех без исключения предметных областях и реализуется через приобретение необходимых знаний, выработку и закрепление системы взаимосвязанных навыков и умений, формирование компетенций в области безопасности, поддержанных согласованным изучением других учебных предметов. Научной базой учебного предмета ОБЖ является общая теория безопасности, исходя из которой он должен обеспечивать формирование целостного видения всего комплекса проблем безопасности, включая глобальные, что позволит обосновать оптимальную систему обеспечения безопасности личности, общества и государства, а также актуализировать для обучающихся построение адекватной модели индивидуального безопасного поведения в повседневной жизни, сформировать у них базовый уровень культуры безопасности жизнедеятельности.

В настоящее время с учётом новых вызовов и угроз подходы к изучению учебного предмета ОБЖ несколько скорректированы. Он входит в предметную область «Физическая культура и основы безопасности жизнедеятельности», является обязательным для изучения на уровне основного общего образования. Изучение ОБЖ направлено на обеспечение формирования базового уровня культуры безопасности жизнедеятельности, что способствует выработке у обучающихся умений распознавать угрозы, избегать опасности, нейтрализовывать конфликтные ситуации, решать сложные вопросы социального характера, грамотно вести себя в чрезвычайных ситуациях. Такой подход содействует закреплению навыков, позволяющих обеспечивать защиту жизни и здоровья человека, формированию необходимых для этого волевых и морально-нравственных качеств, предоставляет широкие возможности для эффективной

социализации, необходимой для успешной адаптации обучающихся к современной техно-социальной и информационной среде, способствует проведению мероприятий профилактического характера в сфере безопасности.

ЦЕЛЬ ИЗУЧЕНИЯ УЧЕБНОГО ПРЕДМЕТА «ОСНОВЫ БЕЗОПАСНОСТИ ЖИЗНЕДЕЯТЕЛЬНОСТИ»

Целью изучения учебного предмета ОБЖ на уровне основного общего образования является формирование у обучающихся базового уровня культуры безопасности жизнедеятельности в соответствии с современными потребностями личности, общества и государства, что предполагает:

— способность построения модели индивидуального безопасного поведения на основе понимания необходимости ведения здорового образа жизни, причин, механизмов возникновения и возможных последствий различных опасных и чрезвычайных ситуаций, знаний и умений применять необходимые средства и приемы рационального и безопасного поведения при их проявлении;

— сформированность активной жизненной позиции, осознанное понимание значимости личного безопасного поведения в интересах безопасности личности, общества и государства;

— знание и понимание роли государства и общества в решении задач обеспечения национальной безопасности и защиты населения от опасных и чрезвычайных ситуаций природного, техногенного и социального характера.

СВЯЗЬ С РАБОЧЕЙ ПРОГРАММОЙ ВОСПИТАНИЯ ШКОЛЫ

Реализация педагогическими работниками воспитательного потенциала уроков основ безопасности жизнедеятельности предполагает следующее:

- установление доверительных отношений между педагогическим работником и обучающимися, способствующих позитивному восприятию обучающимися требований и просьб педагогического работника, привлечению их внимания к обсуждаемой на уроке информации, активизации познавательной деятельности;

- побуждение обучающихся соблюдать на уроке общепринятые нормы поведения, правила общения со старшими (педагогическими работниками) и сверстниками (обучающимися), принципы учебной дисциплины и самоорганизации;

- привлечение внимания обучающихся к ценностному аспекту изучаемых на уроках явлений, организация их работы с получаемой на уроке социально значимой информацией – инициирование ее обсуждения, высказывания обучающимися своего мнения по ее поводу, выработки своего к ней отношения;

- использование воспитательных возможностей содержания учебного предмета через демонстрацию обучающимся примеров ответственного, гражданского поведения, проявления человеколюбия и добросердечности, через подбор соответствующих текстов для чтения, задач для решения, проблемных ситуаций для обсуждения в классе;

- применение на уроке интерактивных форм работы с обучающимися: интеллектуальных игр, стимулирующих познавательную мотивацию обучающихся

- включение в урок игровых процедур, которые помогают поддержать мотивацию обучающихся к получению знаний, налаживанию позитивных межличностных отношений в классе, помогают установлению доброжелательной атмосферы во время урока;

- организация шефства мотивированных и эрудированных обучающихся над их неуспевающими одноклассниками, дающего им социально значимый опыт сотрудничества и взаимной помощи;

- инициирование и поддержка исследовательской деятельности обучающихся в рамках реализации ими индивидуальных и групповых исследовательских проектов, что даст обучающимся возможность приобрести навыки самостоятельного решения теоретической проблемы, генерирования и оформления собственных идей, уважительного отношения к чужим идеям, оформленным в работах других исследователей, навык публичного выступления перед аудиторией, аргументирования и отстаивания своей точки зрения.

Результаты единства учебной и воспитательной деятельности отражены в разделе рабочей программы «Личностные результаты изучения учебного предмета «Основы безопасности жизнедеятельности» на уровне основного общего образования».

МЕСТО ПРЕДМЕТА В УЧЕБНОМ ПЛАНЕ

Изучение учебного предмета ОБЖ предусматривается в течение двух лет, в 8—9 классах по 1 часу в неделю. Всего на изучение предмета ОБЖ отводится 67 часов, из них в 8 классе 34 часа, в 9 классе – 33 часа.

2. СОДЕРЖАНИЕ УЧЕБНОГО ПРЕДМЕТА «ОСНОВЫ БЕЗОПАСНОСТИ ЖИЗНЕДЕЯТЕЛЬНОСТИ»

Содержание рабочей программы по основам безопасности жизнедеятельности распределено по модулям с учётом проверяемых требований к результатам освоения учебного предмета, выносимым на промежуточную аттестацию.

Программа обеспечивает: ясное понимание обучающимися современных проблем безопасности и формирование у подрастающего поколения базового уровня культуры безопасного поведения;

прочное усвоение обучающимися основных ключевых понятий, обеспечивающих преемственность изучения основ комплексной безопасности личности на следующем уровне образования;

возможность выработки и закрепления у обучающихся умений и навыков, необходимых для последующей жизни; выработку практико-ориентированных компетенций, соответствующих потребностям современности;

реализацию оптимального баланса межпредметных связей и их разумное взаимодополнение, способствующее формированию практических умений и навыков.

В Программе содержание учебного предмета ОБЖ структурно представлено десятью модулями (тематическими линиями), обеспечивающими непрерывность изучения предмета на уровне основного общего образования и преемственность учебного процесса на уровне среднего общего образования:

модуль № 1 «Культура безопасности жизнедеятельности в современном обществе»;

модуль № 2 «Безопасность в быту»;

модуль № 3 «Безопасность на транспорте»;

модуль № 4 «Безопасность в общественных местах»;

модуль № 5 «Безопасность в природной среде»; модуль № 6 «Здоровье и как его сохранить. Основы медицинских знаний»;

модуль № 7 «Безопасность в социуме»;

модуль № 8 «Безопасность в информационном пространстве»

; модуль № 9 «Основы противодействия экстремизму и терроризму»;

модуль № 10 «Взаимодействие личности, общества и государства в обеспечении безопасности жизни и здоровья населения». Все эти модули изучаются как в 8 так и в 9 классах.

В целях обеспечения системного подхода в изучении учебного предмета ОБЖ на уровне основного общего образования Программа предполагает структурно-логическую схему изучения учебных модулей (тематических линий) в парадигме безопасной жизнедеятельности: «предвидеть опасность → по возможности её избегать → при необходимости действовать». Учебный материал систематизирован по сферам возможных проявлений рисков и опасностей: помещения и бытовые условия; улица и общественные места; природные условия; коммуникационные связи и каналы; объекты и учреждения культуры и пр.

Программой предусматривается использование практико-ориентированных интерактивных форм организации учебных занятий.

8 КЛАСС

МОДУЛЬ № 1 «КУЛЬТУРА БЕЗОПАСНОСТИ ЖИЗНЕДЕЯТЕЛЬНОСТИ В СОВРЕМЕННОМ ОБЩЕСТВЕ»:

цель и задачи учебного предмета ОБЖ, его ключевые понятия и значение для человека;

смысл понятий «опасность», «безопасность», «риск», «культура безопасности жизнедеятельности»;

источники и факторы опасности, их классификация; общие принципы безопасного поведения;

МОДУЛЬ № 2 «БЕЗОПАСНОСТЬ В БЫТУ»:

основные источники опасности в быту и их классификация; защита прав потребителя, сроки годности и состав продуктов питания;

бытовые отравления и причины их возникновения, классификация ядовитых веществ и их опасности;

признаки отравления, приёмы и правила оказания первой помощи;

правила комплектования и хранения домашней аптечки; бытовые травмы и правила их предупреждения, приёмы и правила оказания первой помощи;

правила обращения с газового и электрического приборами, приёмы и правила оказания первой помощи; правила поведения в подъезде и лифте, а также при входе ивыходе из них;

МОДУЛЬ № 3 «БЕЗОПАСНОСТЬ НА ТРАНСПОРТЕ»:

правила дорожного движения и их значение, условия обеспечения безопасности участников дорожного движения;

правила дорожного движения и дорожные знаки для пешеходов;

«дорожные ловушки» и правила их предупреждения; световозвращающие элементы и правила их применения; правила дорожного движения для пассажиров; обязанности пассажиров маршрутных транспортных средств, ремень безопасности и правила его применения;

порядок действий пассажиров при различных происшествиях в маршрутных транспортных средствах, в том числе вызванных террористическим актом;

правила поведения пассажира мотоцикла;

правила дорожного движения для водителя велосипеда и

иных индивидуальных средств передвижения (электросамокаты, гироскутеры, моноколёса, сигвеи и т. п.), правила безопасного использования монотранспорта (мопедов и мотоциклов);

МОДУЛЬ № 4 «БЕЗОПАСНОСТЬ В ОБЩЕСТВЕННЫХ МЕСТАХ»:

общественные места и их характеристики, потенциальные источники опасности в общественных местах;

правила вызова экстренных служб и порядок взаимодействия с ними;

массовые мероприятия и правила подготовки к ним, оборудование мест массового пребывания людей;

порядок действий при беспорядках в местах массового пребывания людей;

порядок действий при попадании в толпу и давку; порядок действий при обнаружении угрозы возникновения пожара; порядок действий при эвакуации из общественных мест и зданий;

МОДУЛЬ № 5 «БЕЗОПАСНОСТЬ В ПРИРОДНОЙ СРЕДЕ»:

чрезвычайные ситуации природного характера и их классификация;

правила поведения, необходимые для снижения риска встречи с дикими животными, порядок действий при встрече с ними; порядок действий при укусах диких животных, змей, пауков, клещей и насекомых;

различия съедобных и ядовитых грибов и растений, правила поведения, необходимые для снижения риска отравления ядовитыми грибами и растениями;

автономные условия, их особенности и опасности, правила подготовки к длительному автономному существованию;

смысл понятий «экология» и «экологическая культура», значение экологии для устойчивого развития общества; правила безопасного поведения при неблагоприятной экологической обстановке.

МОДУЛЬ № 6 «ЗДОРОВЬЕ И КАК ЕГО СОХРАНИТЬ. ОСНОВЫ МЕДИЦИНСКИХ ЗНАНИЙ»:

смысл понятий «здоровье» и «здоровый образ жизни», их содержание и значение для человека;

факторы, влияющие на здоровье человека, опасность вредных привычек;

элементы здорового образа жизни, ответственность за сохранение здоровья;

понятие «первая помощь» и обязанность по её оказанию,

универсальный алгоритм оказания первой помощи;

назначение и состав аптечки первой помощи;

порядок действий при оказании первой помощи в различных
ситуациях, приёмы психологической поддержки пострадавшего.

МОДУЛЬ № 7 «БЕЗОПАСНОСТЬ В СОЦИУМЕ»:

приёмы и правила безопасной межличностной коммуникации и комфортноговзаимодействия в группе, признаки конструктивного и деструктивного общения;
понятие «конфликт» и стадии его развития, факторы и причины развития конфликта;
условия и ситуации возникновения межличностных и групповых конфликтов, безопасные и эффективные способы избегания и разрешения конфликтных ситуаций; правила поведения для снижения риска конфликта и порядок действий при его опасных проявлениях;
способ разрешения конфликта с помощью третьей стороны (модератора);
опасные формы проявления конфликта: агрессия, домашнее насилие и буллинг;
манипуляции в ходе межличностного общения, приёмы распознавания манипуляций и способы противостояния им;

МОДУЛЬ № 8 «БЕЗОПАСНОСТЬ В ИНФОРМАЦИОННОМ ПРОСТРАНСТВЕ»:

понятие «цифровая среда», её характеристики и примеры информационных и компьютерных угроз, положительные возможности цифровой среды;
риски и угрозы при использовании Интернета; общие принципы безопасного поведения, необходимые для предупреждения возникновения сложных и опасных ситуаций в личном цифровом пространстве; опасные явления цифровой среды: вредоносные программы
и приложения, и их разновидности;

МОДУЛЬ № 9 «ОСНОВЫ ПРОТИВОДЕЙСТВИЯ ЭКСТРЕМИЗМУ И ТЕРРОРИЗМУ»:

понятия «экстремизм» и «терроризм», их содержание, причины, возможные варианты проявления и последствия;
цели и формы проявления террористических актов, их по
следствия, уровни террористической опасности;
основы общественно-государственной системы противодействия экстремизму и терроризму, контртеррористическая операция и её цели;
признаки вовлечения в террористическую деятельность, правила антитеррористического поведения;

МОДУЛЬ № 10 «ВЗАИМОДЕЙСТВИЕ ЛИЧНОСТИ, ОБЩЕСТВА И ГОСУДАРСТВА В ОБЕСПЕЧЕНИИ БЕЗОПАСНОСТИ ЖИЗНИ И ЗДОРОВЬЯ НАСЕЛЕНИЯ»:

классификация чрезвычайных ситуаций природного и техногенного характера;
единая государственная система предупреждения и ликвидации чрезвычайных ситуаций (РСЧС), её задачи, структура, режимы функционирования;
государственные службы обеспечения безопасности, их роль и сфера ответственности, порядок взаимодействия с ними;

общественные институты и их место в системе обеспечения безопасности жизни и здоровья населения;

права, обязанности и роль граждан Российской Федерации в области защиты населения от чрезвычайных ситуаций;

9 КЛАСС

МОДУЛЬ № 1 «КУЛЬТУРА БЕЗОПАСНОСТИ ЖИЗНЕДЕЯТЕЛЬНОСТИ В СОВРЕМЕННОМ ОБЩЕСТВЕ»:

виды чрезвычайных ситуаций, сходство и различия опасной,

экстремальной и чрезвычайной ситуаций;

уровни взаимодействия человека и окружающей среды; механизм перерастания повседневной ситуации в чрезвычайную ситуацию, правила поведения в опасных и чрезвычайных ситуациях.

МОДУЛЬ № 2 «БЕЗОПАСНОСТЬ В БЫТУ»:

основные источники опасности в быту и их классификация; защита прав потребителя,

пожар и факторы его развития;

условия и причины возникновения пожаров, их возможные последствия, приёмы и правила оказания первой помощи;

первичные средства пожаротушения;

правила вызова экстренных служб и порядок взаимодействия с ними, ответственность за ложные сообщения; права, обязанности и ответственность граждан в области пожарной безопасности;

ситуации криминального характера, правила поведения с малознакомыми людьми;

меры по предотвращению проникновения злоумышленников в дом, правила поведения при попытке проникновения в дом посторонних;

классификация аварийных ситуаций в коммунальных системах жизнеобеспечения;

правила подготовки к возможным авариям на коммунальных системах, порядок действий при авариях на коммунальных системах.

МОДУЛЬ № 3 «БЕЗОПАСНОСТЬ НА ТРАНСПОРТЕ»:

дорожные знаки для водителя велосипеда, сигналы велосипедиста;

правила подготовки велосипеда к пользованию; дорожно-транспортные происшествия и причины их возникновения;

основные факторы риска возникновения дорожно-транспортных происшествий;

порядок действий очевидца дорожно-транспортного происшествия;

порядок действий при пожаре на транспорте;

особенности различных видов транспорта (подземного, железнодорожного, водного, воздушного);

обязанности и порядок действий пассажиров при различных происшествиях на отдельных видах транспорта, в том числе вы званных террористическим актом;

первая помощь и последовательность её оказания; правила и приёмы оказания первой помощи при различных травмах в результате чрезвычайных ситуаций на транспорте.

МОДУЛЬ № 4 «БЕЗОПАСНОСТЬ В ОБЩЕСТВЕННЫХ МЕСТАХ»:

опасности криминогенного и антиобщественного характера в общественных местах, порядок действий при их возникновении;

порядок действий при обнаружении бесхозных (потенциально опасных) вещей и предметов, а также в условиях совершения террористического акта, в том числе при захвате и освобождении заложников; порядок действий при взаимодействии с правоохранительными органами.

МОДУЛЬ № 5 «БЕЗОПАСНОСТЬ В ПРИРОДНОЙ СРЕДЕ»:

порядок действий при автономном существовании в природной среде;

правила ориентирования на местности, способы подачи сигналов бедствия;

природные пожары, их виды и опасности, факторы и причины их возникновения, порядок действий при нахождении в зоне природного пожара;

устройство гор и классификация горных пород, правила безопасного поведения в горах;

снежные лавины, их характеристики и опасности, порядок действий при попадании в лавину; камнепады, их характеристики и опасности, порядок действий, необходимых для снижения риска попадания под камнепад; сели, их характеристики и опасности, порядок действий при попадании в зону селя;

оползни, их характеристики и опасности, порядок действий

при начале оползня;

общие правила безопасного поведения на водоёмах, правила купания в подготовленных и неподготовленных местах; порядок действий при обнаружении тонущего человека; правила поведения при нахождении на плавсредствах; правила поведения при нахождении на льду, порядок действий при обнаружении человека в полынье;

наводнения, их характеристики и опасности, порядок действий при наводнении;

цунами, их характеристики и опасности, порядок действий при нахождении в зоне цунами;

ураганы, бури, смерчи, их характеристики и опасности, порядок действий при ураганах, бурях и смерчах; грозы, их характеристики и опасности, порядок действий при попадании в грозу;

землетрясения и извержения вулканов, их характеристики и опасности, порядок действий при землетрясении, в том числе при попадании под завал, при нахождении в зоне извержения вулкана;

МОДУЛЬ № 6 «ЗДОРОВЬЕ И КАК ЕГО СОХРАНИТЬ. ОСНОВЫ МЕДИЦИНСКИХ ЗНАНИЙ»:

смысл понятий «здоровье» и «здоровый образ жизни», их содержание и значение для человека;

понятие «инфекционные заболевания», причины их возникновения;

механизм распространения инфекционных заболеваний, меры их профилактики и защиты от них;

порядок действий при возникновении чрезвычайных ситуаций биолого-социального происхождения (эпидемия, пандемия); мероприятия, проводимые государством по обеспечению безопасности населения при угрозе и во время чрезвычайных ситуаций биолого-социального происхождения;

понятие «неинфекционные заболевания» и их классификация, факторы риска неинфекционных заболеваний;

меры профилактики неинфекционных заболеваний и защиты от них;

диспансеризация и её задачи;

понятия «психическое здоровье» и «психологическое благополучие», современные модели психического здоровья и здоровой личности; стресс и его влияние на человека, меры профилактики стресса, способы самоконтроля и саморегуляции эмоциональных состояний;

МОДУЛЬ № 7 «БЕЗОПАСНОСТЬ В СОЦИУМЕ»:

общение и его значение для человека, способы организации эффективного и позитивного общения;

приёмы распознавания противозаконных проявлений манипуляции (мошенничество, вымогательство, подстрекательство к действиям, которые могут причинить вред жизни и здоровью, и вовлечение в преступную, асоциальную или деструктивную деятельность) и способы защиты от них; современные молодёжные увлечения и опасности, связанные с ними, правила безопасного поведения;

правила безопасной коммуникации с незнакомыми людьми.

МОДУЛЬ № 8 «БЕЗОПАСНОСТЬ В ИНФОРМАЦИОННОМ ПРОСТРАНСТВЕ»:

Формирование понятия «Информационная безопасность»;

правила кибергигиены, необходимые для предупреждения возникновения сложных и опасных ситуаций в цифровой среде; основные виды опасного и запрещённого контента в Интернете и его признаки, приёмы распознавания опасностей при использовании Интернета;

противоправные действия в Интернете;

правила цифрового поведения, необходимого для предотвращения рисков и угроз при использовании Интернета (кибербуллинга, вербовки в различные организации и группы);

деструктивные течения в Интернете, их признаки и опасности, правила безопасного использования Интернета по предотвращению рисков и угроз вовлечения в различную деструктивную деятельность.

МОДУЛЬ № 9 «ОСНОВЫ ПРОТИВОДЕЙСТВИЯ ЭКСТРЕМИЗМУ И ТЕРРОРИЗМУ»:

понятия «экстремизм» и «терроризм», их содержание, причины, возможные варианты проявления и последствия;

признаки угроз и подготовки различных форм терактов, порядок действий при их обнаружении;

правила безопасного поведения в условиях совершения теракта;

порядок действий при совершении теракта (нападение террористов и попытка захвата заложников, попадание в заложники, огневой налёт, наезд транспортного средства, подрыв взрывного устройства).

МОДУЛЬ № 10 «ВЗАИМОДЕЙСТВИЕ ЛИЧНОСТИ, ОБЩЕСТВА И ГОСУДАРСТВА В ОБЕСПЕЧЕНИИ БЕЗОПАСНОСТИ ЖИЗНИ И ЗДОРОВЬЯ НАСЕЛЕНИЯ»:

классификация чрезвычайных ситуаций природного и техногенного характера;

антикоррупционное поведение как элемент общественной и государственной безопасности; информирование и оповещение населения о чрезвычайных ситуациях, система ОКСИОН;

сигнал «Внимание всем!», порядок действий населения при его получении, в том числе при авариях с выбросом химических и радиоактивных веществ;

средства индивидуальной и коллективной защиты населения, порядок пользования фильтрующим противогазом; эвакуация населения в условиях чрезвычайных ситуаций, порядок действий населения при объявлении эвакуации.

3. ПЛАНИРУЕМЫЕ РЕЗУЛЬТАТЫ ОСВОЕНИЯ УЧЕБНОГО ПРЕДМЕТА «ОСНОВЫ БЕЗОПАСНОСТИ ЖИЗНЕДЕЯТЕЛЬНОСТИ»

Программа чётко ориентирована на выполнение требований, устанавливаемых ФГОС к результатам освоения основной образовательной программы (личностные, метапредметные и предметные), которые должны демонстрировать обучающиеся по завершении обучения в основной школе.

ЛИЧНОСТНЫЕ РЕЗУЛЬТАТЫ

Личностные результаты, формируемые в ходе изучения учебного предмета ОБЖ отражают готовность обучающихся руководствоваться системой позитивных ценностных ориентаций и расширение опыта деятельности на её основе.

1. *Патриотическое воспитание*: осознание российской гражданской идентичности в поликультурном и многоконфессиональном обществе, проявление интереса к познанию родного языка, истории, культуры Российской Федерации, своего края, народов России; ценностное отношение к достижениям своей Родины — России, к науке, искусству, спорту, технологиям, боевым подвигам и трудовым достижениям народа; уважение к символам России, государственным праздникам, историческому и природному наследию и памятникам, традициям разных народов, проживающих в родной стране;

формирование чувства гордости за свою Родину, ответственного отношения к выполнению конституционного долга — защите Отечества.

2.*Гражданское воспитание*: готовность к выполнению обязанностей гражданина и реализации его прав, уважение прав, свобод и законных интересов других людей; активное участие в жизни семьи, организации, местного сообщества, родного края, страны; неприятие любых форм экстремизма, дискриминации; понимание роли различных социальных институтов в жизни человека; представление об основных правах, свободах и обязанностях гражданина, социальных нормах и правилах межличностных отношений в поликультурном и многоконфессиональном обществе; представление о способах противодействия коррупции; готовность к разнообразной

совместной деятельности, стремление к взаимопониманию и взаимопомощи, активное участие в школьном самоуправлении; готовность к участию в гуманитарной деятельности (волонтёрство, помощь людям, нуждающимся в ней); сформированность активной жизненной позиции, умений и
навыков личного участия в обеспечении мер безопасности личности, общества и государства;
понимание и признание особой роли России в обеспечении
государственной и международной безопасности, обороны страны, осмысление роли государства и общества в решении задачи защиты населения от опасных и чрезвычайных ситуаций природного, техногенного и социального характера;

знание и понимание роли государства в противодействии основным вызовам современности: терроризму, экстремизму, незаконному распространению наркотических средств, неприятие любых форм экстремизма, дискриминации, формирование веротерпимости, уважительного и доброжелательного отношения к другому человеку, его мнению, развитие способности к конструктивному диалогу с другими людьми.

3.*Духовно-нравственное воспитание*: ориентация на моральные ценности и нормы в ситуациях нравственного выбора; готовность оценивать своё поведение и поступки, а также поведение и поступки других людей с позиции нравственных и правовых норм с учётом осознания последствий поступков; активное неприятие асоциальных поступков, свобода и ответственность личности в условиях индивидуального и общественного пространства;

развитие ответственного отношения к ведению здорового образа жизни, исключающего употребление наркотиков, алкоголя, курения и нанесение иного вреда собственному здоровью и здоровью окружающих;
формирование личности безопасного типа, осознанного и ответственного отношения к личной безопасности и безопасности других людей.

4.*Эстетическое воспитание*: формирование гармоничной личности, развитие способности воспринимать, ценить и создавать прекрасное в повседневной жизни; понимание взаимозависимости счастливого юношества и без-
опасного личного поведения в повседневной жизни.

5.*Ценности научного познания*: ориентация в деятельности на современную систему научных представлений об основных закономерностях развития человека, природы и общества, взаимосвязях человека с природной и социальной средой; овладение основными навыками исследовательской деятельности, установка на осмысление опыта, наблюдений, поступков и стремление совершенствовать пути достижения индивидуального и коллективного благополучия;

формирование современной научной картины мира, понимание причин, механизмов возникновения и последствий распространённых видов опасных и чрезвычайных ситуаций, которые могут произойти во время пребывания в различных средах (бытовые условия, дорожное движение, общественные места и социум, природа, коммуникационные связи и каналы);
установка на осмысление опыта, наблюдений и поступков,
овладение способностью оценивать и прогнозировать неблагоприятные факторы обстановки и принимать обоснованные решения в опасной (чрезвычайной) ситуации с учётом реальных условий и возможностей.

6. *Физическое воспитание*, формирование культуры здоровья и эмоционального благополучия: понимание личностного смысла изучения учебного предмета ОБЖ, его значения для безопасной и продуктивной жизнедеятельности человека, общества и государства;

осознание ценности жизни; ответственное отношение к сво-

ему здоровью и установка на здоровый образ жизни (здоровое питание, соблюдение гигиенических правил, сбалансированный режим занятий и отдыха, регулярная физическая активность); осознание последствий и неприятие вредных привычек (употребление алкоголя, наркотиков, курение) и иных форм вреда для физического и психического здоровья; соблюдение правил безопасности, в том числе навыков безопасного поведения в интернет-среде; способность адаптироваться к стрессовым ситуациям и меняющимся социальным, информационным и природным условиям, в том числе осмысливая собственный опыт и выстраивая дальнейшие цели;

умение принимать себя и других, не осуждая;

умение осознавать эмоциональное состояние себя и других,

уметь управлять собственным эмоциональным состоянием; сформированность навыка рефлексии, признание своего права на ошибку и такого же права другого человека.

7. *Трудовое воспитание*: установка на активное участие в решении практических задач (в рамках семьи, организации, города, края) технологической и социальной направленности, способность инициировать, планировать и самостоятельно выполнять такого рода деятельность; интерес к практическому изучению профессий и труда различного рода, в том числе на основе применения изучаемого предметного знания; осознание важности обучения на протяжении всей жизни для успешной профессиональной деятельности и развитие необходимых умений для этого; готовность адаптироваться в профессиональной среде; уважение к труду и результатам трудовой деятельности; осознанный выбор и построение индивидуальной траектории образования и жизненных планов с учётом личных и общественных интересов и потребностей;

укрепление ответственного отношения к учёбе, способности применять меры и средства индивидуальной защиты, приёмы рационального и безопасного поведения в опасных и чрезвычайных ситуациях;

овладение умениями оказывать первую помощь пострадавшим при потере сознания, остановке дыхания, наружных кровотечениях, попадании инородных тел в верхние дыхательные пути, травмах различных областей тела, ожогах, отморожениях, отравлениях;

установка на овладение знаниями и умениями предупреждения опасных и чрезвычайных ситуаций, во время пребывания в различных средах (в помещении, на улице, на природе, в общественных местах и на массовых мероприятиях, при коммуникации, при воздействии рисков культурной среды).

8. *Экологическое воспитание*:

ориентация на применение знаний из социальных и естественных наук для решения задач в области окружающей среды, планирования поступков и оценки их возможных последствий для окружающей среды; повышение уровня экологической культуры, осознание глобального характера экологических проблем и путей их решения; активное неприятие действий, приносящих вред окружающей среде; осознание своей роли как гражданина и потребителя в условиях взаимосвязи природной, технологической и

социальной сред; готовность к участию в практической деятельности экологической направленности;
освоение основ экологической культуры, методов проектирования собственной безопасной жизнедеятельности с учётом природных, техногенных и социальных рисков на территории проживания.

МЕТАПРЕДМЕТНЫЕ РЕЗУЛЬТАТЫ

Метапредметные результаты характеризуют сформированность у обучающихся межпредметных понятий (используются в нескольких предметных областях и позволяют связывать знания из различных дисциплин в целостную научную картину мира) и универсальных учебных действий (познавательные, коммуникативные, регулятивные); способность их использовать в учебной, познавательной и социальной практике. Выражаются в готовности к самостоятельному планированию и осуществлению учебной деятельности и организации учебного сотрудничества с педагогами и сверстниками, к участию в построении индивидуальной образовательной траектории; овладению навыками работы с информацией: восприятие и создание информационных текстов в различных форматах, в том числе в цифровой среде:
Базовые логические действия: выявлять и характеризовать существенные признаки объектов (явлений);
устанавливать существенный признак классификации, основания для обобщения и сравнения, критерии проводимого анализа;
с учётом предложенной задачи выявлять закономерности и противоречия в рассматриваемых фактах, данных и наблюдениях;
предлагать критерии для выявления закономерностей и противоречий;
выявлять дефициты информации, данных, необходимых для решения поставленной задачи;
выявлять причинно-следственные связи при изучении явлений и процессов; делать выводы с использованием дедуктивных и индуктивных умозаключений, умозаключений по аналогии, формулировать гипотезы о взаимосвязях;
самостоятельно выбирать способ решения учебной задачи (сравнивать несколько вариантов решения, выбирать наиболее подходящий с учётом самостоятельно выделенных критериев).
Базовые исследовательские действия: формулировать проблемные вопросы, отражающие несоответствие между рассматриваемым и наиболее благоприятным состоянием объекта (явления) повседневной жизни;
обобщать, анализировать и оценивать получаемую информацию, выдвигать гипотезы, аргументировать свою точку зрения, делать обоснованные выводы по результатам исследования;
проводить (принимать участие) небольшое самостоятельное исследование заданного объекта (явления), устанавливать причинно-следственные связи;
прогнозировать возможное дальнейшее развитие процессов,
событий и их последствия в аналогичных или сходных ситуациях, а также выдвигать предположения об их развитии в новых условиях и контекстах.
Работа с информацией: применять различные методы, инструменты и запросы при

поиске и отборе информации или данных из источников с учётом предложенной учебной задачи и заданных критериев;

выбирать, анализировать, систематизировать и интерпретировать информацию различных видов и форм представления; находить сходные аргументы (подтверждающие или опровергающие одну и ту же идею, версию) в различных информационных источниках;

самостоятельно выбирать оптимальную форму представления информации и иллюстрировать решаемые задачи несложными схемами, диаграммами, иной графикой и их комбинациями;

оценивать надёжность информации по критериям, предложенным педагогическим работником или сформулированным самостоятельно;

эффективно запоминать и систематизировать информацию.

Овладение системой универсальных познавательных действий обеспечивает сформированность когнитивных навыков обучающихся.

Овладение универсальными коммуникативными действия ми.

Общение: уверенно высказывать свою точку зрения в устной и письменной речи, выражать эмоции в соответствии с форматом и целями общения, определять предпосылки возникновения конфликтных ситуаций и выстраивать грамотное общение для их смягчения;

распознавать невербальные средства общения, понимать значение социальных знаков и намерения других, уважительно, в корректной форме формулировать свои взгляды;

сопоставлять свои суждения с суждениями других участников диалога, обнаруживать различие и сходство позиций;

в ходе общения задавать вопросы и выдавать ответы по существу решаемой учебной задачи, обнаруживать различие и сходство позиций других участников диалога;

публично представлять результаты решения учебной задачи, самостоятельно выбирать наиболее целесообразный формат выступления и готовить различные презентационные материалы. Совместная деятельность (сотрудничество): понимать и использовать преимущества командной и индивидуальной работы при решении конкретной учебной задачи; планировать организацию совместной деятельности (распределять роли и понимать свою роль, принимать правила учебного взаимодействия, обсуждать процесс и результат совместной работы, подчиняться, выделять общую точку зрения, договариваться о результатах);

определять свои действия и действия партнёра, которые помогали или затрудняли нахождение общего решения, оценивать качество своего вклада в общий продукт по заданным участниками группы критериям, разделять сферу ответственности и проявлять готовность к предоставлению отчёта перед группой.

Овладение системой универсальных коммуникативных действий обеспечивает сформированность социальных навыков и эмоционального интеллекта обучающихся.

Овладение универсальными учебными регулятивными действиями.

Самоорганизация: выявлять проблемные вопросы, требующие решения в жизненных и учебных ситуациях;

аргументированно определять оптимальный вариант принятия решений, самостоятельно составлять алгоритм (часть алгоритма) и способ решения учебной задачи с учётом собственных возможностей и имеющихся ресурсов;

составлять план действий, находить необходимые ресурсы для его выполнения, при необходимости корректировать предложенный алгоритм, брать ответственность за принятое решение.

Самоконтроль (рефлексия): давать адекватную оценку ситуации, предвидеть трудности, которые могут возникнуть при решении учебной задачи, и вносить коррективы в деятельность на основе новых обстоятельств; объяснять причины достижения (недостижения) результатов деятельности, давать оценку приобретённому опыту, уметь находить позитивное в произошедшей ситуации; оценивать соответствие результата цели и условиям.

Принятие себя и других: осознанно относиться к другому человеку, его мнению, признавать право на ошибку свою и чужую; быть открытым себе и другим, осознаватьневозможность контроля всего вокруг.

Овладение системой универсальных учебных регулятивных действий обеспечивает формирование смысловых установок личности (внутренняя позиция личности) и жизненных навыков личности (управления собой, самодисциплины, устойчивого поведения).

ПРЕДМЕТНЫЕ РЕЗУЛЬТАТЫ

Распределение предметных результатов, формируемых в ходе изучения учебного предмета ОБЖ, группируются по классам и учебным модулям.

8 класс

МОДУЛЬ № 1 «КУЛЬТУРА БЕЗОПАСНОСТИ ЖИЗНЕДЕЯТЕЛЬНОСТИ В СОВРЕМЕННОМ ОБЩЕСТВЕ»:

объяснять понятия опасной и чрезвычайной ситуации, анализировать, в чём их сходство и различия (виды чрезвычайных ситуаций, в том числе террористического характера);

раскрывать смысл понятия культуры безопасности (как способности предвидеть, по возможности избегать, действовать в опасных ситуациях);

МОДУЛЬ № 2 «БЕЗОПАСНОСТЬ В БЫТУ»:

объяснять особенности жизнеобеспечения жилища; классифицировать источники опасности в быту (пожароопасные предметы, электроприборы, газовое оборудование, бытовая химия, медикаменты); знать права, обязанности и ответственность граждан в области пожарной безопасности;

соблюдать правила безопасного поведения, позволяющие предупредить возникновение опасных ситуаций в быту;

МОДУЛЬ № 3 «БЕЗОПАСНОСТЬ НА ТРАНСПОРТЕ»:

классифицировать виды опасностей на транспорте (наземный, подземный, железнодорожный, водный, воздушный);

соблюдать правила дорожного движения, установленные для пешехода, пассажира, водителя велосипеда и иных средств передвижения;

МОДУЛЬ № 4 «БЕЗОПАСНОСТЬ В ОБЩЕСТВЕННЫХ МЕСТАХ»:

характеризовать потенциальные источники опасности в общественных местах, в том числе техногенного происхождения; распознавать и характеризовать ситуации криминогенного и антиобщественного характера (кража, грабёж, мошенничество, хулиганство, ксенофобия);

соблюдать правила безопасного поведения в местах массового пребывания людей (в толпе);

МОДУЛЬ № 5 «БЕЗОПАСНОСТЬ В ПРИРОДНОЙ СРЕДЕ»:

раскрывать смысл понятия экологии, экологической культуры, значение экологии для устойчивого развития общества;

помнить и выполнять правила безопасного поведения при неблагоприятной экологической обстановке;

соблюдать правила безопасного поведения на природе; объяснять правила безопасного поведения на водоёмах в различное время года;

МОДУЛЬ № 6 «ЗДОРОВЬЕ И КАК ЕГО СОХРАНИТЬ. ОСНОВЫ МЕДИЦИНСКИХ ЗНАНИЙ»:

раскрывать смысл понятий здоровья (физического и психического) и здорового образа жизни;

характеризовать факторы, влияющие на здоровье человека; раскрывать понятия заболеваний, зависящих от образа жизни (физических нагрузок, режима труда и отдыха, питания, психического здоровья и психологического благополучия);

сформировать негативное отношение к вредным привычкам (табакокурение, алкоголизм, наркомания, игровая зависимость);

МОДУЛЬ № 7 «БЕЗОПАСНОСТЬ В СОЦИУМЕ»:

приводить примеры межличностного и группового конфликта;

характеризовать способы избегания и разрешения конфликтных ситуаций;

характеризовать опасные проявления конфликтов (в том числе насилие, буллинг (травля));

приводить примеры манипуляций (в том числе в целях вовлечения в экстремистскую, террористическую и иную деструктивную деятельность, в субкультуры и формируемые на их основе сообщества экстремистской и суицидальной направленности) и способов противостоять манипуляциям;

МОДУЛЬ № 8 «БЕЗОПАСНОСТЬ В ИНФОРМАЦИОННОМ ПРОСТРАНСТВЕ»:

приводить примеры информационных и компьютерных угроз; характеризовать потенциальные риски и угрозы при использовании сети Интернет (далее — Интернет), предупреждать риски и угрозы в Интернете (в том числе вовлечения в экстремистские, террористические и иные деструктивные интернет сообщества);

МОДУЛЬ № 9 «ОСНОВЫ ПРОТИВОДЕЙСТВИЯ ЭКСТРЕМИЗМУ И ТЕРРОРИЗМУ»:

объяснять понятия экстремизма, терроризма, их причины и последствия;

сформировать негативное отношение к экстремистской и террористической деятельности;

объяснять организационные основы системы противодействия терроризму и экстремизму в Российской Федерации;

МОДУЛЬ № 10 «ВЗАИМОДЕЙСТВИЕ ЛИЧНОСТИ, ОБЩЕСТВА И ГОСУДАРСТВА В ОБЕСПЕЧЕНИИ БЕЗОПАСНОСТИ ЖИЗНИ И ЗДОРОВЬЯ НАСЕЛЕНИЯ»:

характеризовать роль человека, общества и государства при обеспечении безопасности жизни и здоровья населения в Российской Федерации;

объяснять роль государственных служб Российской Федерации по защите населения при возникновении и ликвидации последствий чрезвычайных ситуаций в современных условиях; характеризовать основные мероприятия, проводимые в Российской Федерации, по обеспечению безопасности населения при угрозе и во время чрезвычайных ситуаций различного характера;

9 класс

МОДУЛЬ № 1 «КУЛЬТУРА БЕЗОПАСНОСТИ ЖИЗНЕДЕЯТЕЛЬНОСТИ В СОВРЕМЕННОМ ОБЩЕСТВЕ

раскрывать смысл понятия культуры безопасности (как способности предвидеть, по возможности избегать, действовать в опасных ситуациях);

приводить примеры угрозы физическому, психическому здоровью человека и/или нанесения ущерба имуществу, безопасности личности, общества, государства;

классифицировать источники опасности и факторы опасности (природные, физические, биологические, химические, психологические, социальные источники опасности — люди, животные, вирусы и бактерии; вещества, предметы и явления), в том числе техногенного происхождения; раскрывать общие принципы безопасного поведения.

МОДУЛЬ № 2 «БЕЗОПАСНОСТЬ В БЫТУ»:

распознавать ситуации криминального характера; знать о правилах вызова экстренных служб и ответственности за ложные сообщения;

безопасно действовать при возникновении аварийных ситуаций техногенного происхождения в коммунальных системах жизнеобеспечения (водо- и газоснабжение, канализация, электроэнергетические и тепловые сети); безопасно действовать в ситуациях криминального характера; безопасно действовать при пожаре в жилых и общественных зданиях, в том числе правильно использовать первичные средства пожаротушения.

МОДУЛЬ № 3 «БЕЗОПАСНОСТЬ НА ТРАНСПОРТЕ»:

предупреждать возникновение сложных и опасных ситуаций на транспорте, в том числе криминогенного характера и ситуации угрозы террористического акта; безопасно действовать в ситуациях, когда человек стал участником происшествия на транспорте (наземном, подземном, железнодорожном, воздушном, водном), в том числе вызванного террористическим актом.

МОДУЛЬ № 4 «БЕЗОПАСНОСТЬ В ОБЩЕСТВЕННЫХ МЕСТАХ»:

знать правила информирования экстренных служб; безопасно действовать при обнаружении в общественных местах бесхозных (потенциально опасных) вещей и предметов; эвакуироваться из общественных мест и зданий; безопасно действовать при возникновении пожара и происшествиях в общественных местах;

безопасно действовать в условиях совершения террористического акта, в том числе при захвате и освобождении заложников; безопасно действовать в ситуациях криминогенного и антиобщественного характера.

МОДУЛЬ № 5 «БЕЗОПАСНОСТЬ В ПРИРОДНОЙ СРЕДЕ»:

безопасно действовать в случае возникновения чрезвычайных ситуаций геологического происхождения (землетрясения, извержения вулкана), чрезвычайных ситуаций метеорологического происхождения (ураганы, бури, смерчи), гидрологического происхождения (наводнения, сели, цунами, снежные лавины), природных пожаров (лесные, торфяные, степные);

характеризовать правила само- и взаимопомощи терпящим бедствие на воде;

безопасно действовать при автономном существовании в природной среде, учитывая вероятность потери ориентиров (риска заблудиться), встречи с дикими животными, опасными насекомыми, клещами и змеями, ядовитыми грибами и растениями; знать и применять способы подачи сигнала о помощи.

МОДУЛЬ № 6 «ЗДОРОВЬЕ И КАК ЕГО СОХРАНИТЬ. ОСНОВЫ МЕДИЦИНСКИХ ЗНАНИЙ»:

приводить примеры мер защиты от инфекционных и неинфекционных заболеваний;

безопасно действовать в случае возникновения чрезвычайных ситуаций биолого-социального происхождения (эпидемии, пандемии);

характеризовать основные мероприятия, проводимые в Российской Федерации по обеспечению безопасности населения при угрозе и во время чрезвычайных ситуаций биолого- социального характера; оказывать первую помощь и самопомощь при неотложных состояниях.

МОДУЛЬ № 7 «БЕЗОПАСНОСТЬ В СОЦИУМЕ»:

соблюдать правила коммуникации с незнакомыми людьми (в том числе с подозрительными людьми, у которых могут иметься преступные намерения);

соблюдать правила безопасного и комфортного существования со знакомыми людьми и в различных группах, в том числе в семье, классе, коллективе кружка/секции/спортивной команды, группе друзей; распознавать опасности и соблюдать правила безопасного по-

ведения в практике современных молодёжных увлечений; безопасно действовать при опасных проявлениях конфликта и при возможных манипуляциях.

МОДУЛЬ № 8 «БЕЗОПАСНОСТЬ В ИНФОРМАЦИОННОМ ПРОСТРАНСТВЕ»:

владеть принципами безопасного использования Интернета; предупреждать возникновение сложных и опасных ситуаций; характеризовать и предотвращать потенциальные риски и

угрозы при использовании Интернета (например: мошенничество, игромания, деструктивные сообщества в социальных сетях).

МОДУЛЬ № 9 «ОСНОВЫ ПРОТИВОДЕЙСТВИЯ ЭКСТРЕМИЗМУ И ТЕРРОРИЗМУ»:

распознавать ситуации угрозы террористического акта в доме, в общественном месте;

безопасно действовать при обнаружении в общественных местах бесхозных (или опасных) вещей и предметов;

безопасно действовать в условиях совершения террористического акта, в том числе при захвате и освобождении заложников.

МОДУЛЬ № 10 «ВЗАИМОДЕЙСТВИЕ ЛИЧНОСТИ, ОБЩЕСТВА И ГОСУДАРСТВА В ОБЕСПЕЧЕНИИ БЕЗОПАСНОСТИ ЖИЗНИ И ЗДОРОВЬЯ НАСЕЛЕНИЯ»:

объяснять правила оповещения и эвакуации населения в условиях чрезвычайных ситуаций;

помнить и объяснять права и обязанности граждан Российской Федерации в области безопасности в условиях чрезвычайных ситуаций мирного и военного времени;

владеть правилами безопасного поведения и безопасно действовать в различных ситуациях;

владеть способами антикоррупционного поведения с учётом возрастных обязанностей;

информировать население и соответствующие органы о возникновении опасных ситуаций.

Приложение 2 к ООП ООО
Рабочие программы учебных курсов
части учебного плана, формируемой участниками
образовательных отношений
ООП ООО

Рабочая программа
Курса по выбору за уровень основного общего образования
«Безопасность жизнедеятельности»
5-7класс (срок реализации – 3 года, 102 часа)

Пояснительная записка

Рабочая программа курса по выбору «Безопасность жизнедеятельности» на уровне основного общего образования составлена в соответствии с Федеральными государственными образовательными стандартами основного общего образования, утверждённому приказом Министерства просвещения Российской Федерации. от 31.05.2021 №287 и основной образовательной программы основного общего образования МБОУ Светлянской СОШ с учетом рабочей программы воспитания.

Общая характеристика курса «Безопасность жизнедеятельности»

Курс «Безопасность жизнедеятельности» предназначен для:

- формирования у учащихся основных понятий об опасных и чрезвычайных ситуациях в повседневной жизни, об их последствиях для здоровья и жизни человека;
- выработки у них сознательного и ответственного отношения к личной безопасности, безопасности окружающих;
- приобретения учащимися способности сохранять жизнь и здоровье в неблагоприятных и угрожающих жизни условиях и умения адекватно реагировать на различные опасные ситуации с учётом своих возможностей;
- формирования у учащихся антиэкстремистского и антитеррористического поведения, отрицательного отношения к приёму психоактивных веществ, в том числе наркотиков.

Программное содержание курса представлено по линейно-концентрическому принципу, то есть развёртывается последовательно, постепенно усложняясь и расширяясь. В каждой теме обязательно выполняются практические занятия и осуществляется проектная деятельность.

ЦЕЛЬ ИЗУЧЕНИЯ КУРСА ПО ВЫБОРУ «БЕЗОПАСНОСТЬЖИЗНЕДЕЯТЕЛЬНОСТИ»

- формирования у учащихся основных понятий об опасных и чрезвычайных ситуациях в повседневной жизни, об их последствиях для здоровья и жизни человека.

Задачи:

- сформировать у учащихся сознательного и ответственного отношения к личной безопасности, безопасности окружающих;
- развивать способности сохранять жизнь и здоровье в неблагоприятных и угрожающих жизни условиях и умения адекватно реагировать на различные опасные ситуации с учётом своих возможностей;
- формировать у учащихся антиэкстремистское и антитеррористическое поведение, отрицательное отношение к приёму психоактивных веществ, в том числе наркотиков.

СВЯЗЬ С РАБОЧЕЙ ПРОГРАММОЙ ВОСПИТАНИЯ ШКОЛЫ

Реализация воспитательного потенциала занятийкурса по выбору «Безопасность жизнедеятельности» предполагает следующее:

- установление доверительных отношений между педагогическим работником и обучающимися, способствующих позитивному восприятию обучающимися требований и просьб педагогического работника, привлечению их внимания к обсуждаемой на занятии информации, активизации познавательной деятельности;

- использование воспитательных возможностей содержания учебного предмета через демонстрацию обучающимся примеров ответственного, гражданского поведения, проявления человеколюбия и добросердечности, через подбор соответствующих текстов для чтения, задач для решения, проблемных ситуаций для обсуждения в классе;

- включение в урок игровых процедур, которые помогают поддержать мотивацию обучающихся к получению знаний, налаживанию позитивных межличностных отношений в классе, помогают установлению доброжелательной атмосферы во время занятия;

- инициирование и поддержка исследовательской деятельности обучающихся в рамках реализации ими индивидуальных и групповых исследовательских проектов, что даст обучающимся возможность приобрести навыки самостоятельного решения теоретической проблемы, генерирования и оформления собственных идей, уважительного отношения к чужим идеям, оформленным в работах других исследователей, навык публичного выступления перед аудиторией, аргументирования и отстаивания своей точки зрения.

Место курса в учебном плане.

Курс «Безопасность жизнедеятельности» изучается с 5 по 7классы. Учебный план отводит для изучения данного курса по 34 часа в каждом классе

Содержание курса по выбору «Безопасность жизнедеятельности».

5 класс

Введение

Почему нужно изучать курс«Безопасность жизнедеятельности».

Чтобы сохранить здоровье, нужно знать себя

Особенности организма человека. Организм человека как единое целое. Функции разных систем органов тела. Почему нужно знать свой организм. Укрепление нервной системы, тренировка сердца, дыхательной системы. Принципы рационального питания. Первая помощь при отравлении и пищевой аллергии.

Здоровье органов чувств. Охрана органов чувств. Первая помощь при попадании в глаз инородного тела.

Как вести здоровый образ жизни. Факторы, влияющие на здоровье. Организованность и здоровье. Гигиенические процедуры младшего подростка. Заболевания, вызванные отсутствием гигиены (дизентерия, глисты, вши).

Движение — это жизнь. Комплекс упражнений и игры для поддержания двигательной активности.

Закаливание как условие сохранения и укрепления здоровья. Правила закаливания младшего подростка.

Компьютер и здоровье. Правила безопасного пользования компьютером. Виды занятий, снимающих утомление.

Мой безопасный дом

Безопасный дом. Поддержание чистоты и порядка в доме, на рабочем месте. Правила уборки квартиры и мытья посуды. Животные и насекомые, распространяющие инфекцию (мыши, тараканы, клопы). Техника безопасности в доме. Первая помощь при ушибах, отравлении химическими веществами (парами клея, краски, газом) и поражении электрическим током.

Содержание курса по выбору «Безопасность жизнедеятельности». 6 класс

Введение
Почему нужно изучать курс «Безопасность жизнедеятельности».
Школьная жизнь

Выбор пути: безопасная дорога в школу. Пешеходы и пассажиры — участники дорожного движения. Дорожное движение в населённом пункте и за городом. Безопасная дорога. Выбор безопасного пути в школу. Правила поведения на дорогах и улицах. Оценка пешеходом дорожной ситуации. «Дорожные ловушки» — способы определения опасных для пешехода мест и ситуаций. Школьник как пассажир. Правила поведения пассажира в разных видах транспорта.

Правила поведения в школе. Общие правила поведения в школьном помещении и во дворе школы. Поведение на занятиях, переменах, во время передвижения по школе, в столовой. Может ли общение привести к беде. Первая помощь при сотрясении мозга, ушибах и кровотечении. Помощь заболевшему ребёнку.

Ориентирование в школьных помещениях. Меры предупреждения пожаров, правила эвакуации при пожаре. Помощь при отравлении угарным газом и при ожогах.

На игровой площадке
Подготовка к прогулке. Выбор одежды и обуви с учётом погоды и планируемых подвижных игр.
Меры безопасности при пользовании качелями, игровым оборудованием на площадке, при езде на велосипеде. Зимние игры, безопасность при езде на санках-ледянках. Первая помощь при переломах и вывихах. Поиск подростками «приключений»: оправдан ли риск.
Животные на игровой площадке. Правила поведения при встрече с собакой. Первая помощь при укусе собаки.

Безопасность в обществе
Конфликты. Возникающие в социуме. Чрезвычайные ситуации социального характера. Роль государства и общества в обеспечении безопасности жизни и здоровья граждан РФ.

Содержание курса по выбору «Безопасность жизнедеятельности». 7 класс

Введение. Основы безопасности жизнедеятельности.
Проблема здорового образа жизни. Как её решали в древности. Окружающая среда и безопасность. Какие знания и умения приобретают при изучении ОБЖ.
На природе
Ориентирование на местности. Что такое ориентир. Ориентирование по компасу, Солнцу и часам; Полярной звезде; местным признакам. Измерение расстояния на местности.
Опасности, которые могут встретиться во время прогулок. Общие правила поведения во время экскурсий на природу. Правила поведения в экстремальных ситуациях (при потере ориентиров на незнакомой местности и др.). Опасные встречи (животные, насекомые, змеи). Первая помощь при укусе насекомого, змеи. Правила поведения на

водоёмах. Выбор и оценка места для купания. Первая помощь при судорогах, солнечном ударе, утоплении. Оценка состояния льда в осеннее и весеннее время. Правила безопасного поведения на льду. Переправа через водные преграды.

Туристический поход: радость без неприятностей

Правила организации безопасного туристического похода. Подготовка к походу: сбор снаряжения, продуктов. Одежда и обувь для похода. Правила упаковки рюкзака. Спальный мешок.

Режим дня в туристическом походе. Правила организации режима дня путешественника: время для передвижения, отдыха, сна, питания, активных занятий и игр.

Первая помощь при потёртостях кожи, пищевых отравлениях, ожогах. Походная аптечка. Лечебные травы.

Когда человек сам себе враг

При каких обстоятельствах человек сам себе враг. Вредные привычки и пагубные последствия курения и употребления алкоголя для растущего организма.

ПЛАНИРУЕМЫЕ РЕЗУЛЬТАТЫ

Личностныерезультаты:

- усвоение правил индивидуального и коллективного безопасного поведения в чрезвычайных ситуациях, угрожающих жизни и здоровью людей, правил поведения на транспорте и на дорогах;
- формирование понимания ценности здорового и безопасного образа жизни; усвоение гуманистических, демократических и традиционных ценностей многонационального российского общества; воспитание чувства ответственности и долга перед Родиной;
- формирование готовности и способности вести диалог с другими людьми и достигать в нём взаимопонимания; освоение социальных норм, правил поведения, ролей и форм социальной жизни в группах и сообществах, включая взрослые и социальные сообщества;
- формирование основ экологической культуры на основе признания ценности жизни во всех её проявлениях и необходимости ответственного, бережного отношения к окружающей среде;
- осознание значения семьи в жизни человека и общества, принятие ценности семейной жизни, уважительное и заботливое отношение к членам своей семьи;
- формирование антиэкстремистского мышления и антитеррористического поведения, потребностей соблюдать нормы здорового образа жизни, осознанно выполнять правила безопасности жизнедеятельности.

***РегулятивныеУУД*:**

Умение самостоятельно определять цели своего обучения, ставить и формулировать для себя новые задачи в учёбе и познавательной деятельности, развивать мотивы и интересы своей познавательной деятельности;

- умение соотносить свои действия с планируемыми результатами курса, осуществлять контроль своей деятельности в процессе достижения результата, определять способы действий в опасных и чрезвычайных ситуациях в рамках предложенных условий и требований, корректировать свои действия в соответствии с изменяющейся ситуацией;

- умение оценивать правильность выполнения учебной задачи в области безопасности жизнедеятельности, собственные возможности её решения;
- владение основами самоконтроля, самооценки, принятия решений и осуществления осознанного выбора в учебной и познавательной деятельности;
- умение определять понятия, создавать обобщения, устанавливать аналоги, классифицировать, самостоятельно выбирать основания и критерии (например, для классификации опасных и чрезвычайных ситуаций, видов террористической и экстремистской деятельности), устанавливать причинно-следственные связи, строить логическое рассуждение, умозаключение (индуктивное, дедуктивное и по аналогии) и делать выводы;
- умение организовывать учебное сотрудничество и совместную деятельность с учителем и сверстниками; работать индивидуально и в группе: находить общее решение и разрешать конфликты на основе согласования позиций и учёта интересов; формулировать, аргументировать и отстаивать своё мнение;
- формирование и развитие компетентности в области использования информационно-коммуникационных технологий;
- освоение приёмов действий в опасных и чрезвычайных ситуациях природного, техногенного и социального характера, в том числе оказание первой помощи пострадавшим;

ПознавательныеУУД:

-Анализировать, сравнивать, классифицировать и обобщать факты и явления, выявлять причины и следствия простых явлений.

- Строить логическое рассуждение, включающее установление причинно-следственных связей.

- Создавать схематические модели с выделением существенных характеристик объекта.

-Уметь определять возможные источники необходимых сведений, производить поиск информации, анализировать и оценивать ее достоверность.

-Подготовка кратких сообщений с использованием естественно- научной лексики и иллюстративного материала (в том числе компьютерной презентации в поддержку устного выступления);

-Использование дополнительных источников информации.

-Выдвижение гипотезы на основе житейских представлений или изученных закономерностей;

КоммуникативныеУУД:

-самостоятельно организовывать учебное взаимодействие в группе;

-оценка собственного вклада в деятельность группы сотрудничества; самооценка уровня личных учебных достижений по предложенному образцу;

-корректное ведение учебного диалога при работе в малой группе с отрудничества;

ПРЕДМЕТНЫЕ РЕЗУЛЬТАТЫ.

5 класс
«Введение»

- формирование понимания значения изучения данного курса.

«Чтобы сохранить здоровье, нужно знать себя»

- формированиеубежденияванеобходимостибезопасногоиздоровогообразажизни;
- пониманиеличнойиобщественнойзначимостисовременнойкультурыбезопасностижизнедеятельности;
- формирование понятий «психическое» и «социальное здоровье»;

«Мой безопасный дом»

- знание и умение применять правила безопасного поведения в своём доме;
- знание основных правил «Чистого дома»;

6 класс

«Введение»
Понимать, почему нужно изучать курс «Безопасность жизнедеятельности».

«Школьная жизнь».

- Понимать необходимость выбор безопасного пути в школу.
- Знать и соблюдать правила поведения на дорогах и улицах.
- Знать и соблюдать правила поведения пассажира в разных видах транспорта.
- Знать и соблюдать общие правила поведения в школьном помещении и во дворе школы. Поведение на занятиях, переменах, во время передвижения по школе, в столовой.

«На игровой площадке»

- Знать правила подготовка к прогулке*:* выбор одежды и обуви с учётом погоды и планируемых подвижных игр.
- Соблюдать меры безопасности при пользовании качелями, игровым оборудованием на площадке, при езде на велосипеде. Зимние игры, безопасность при езде на санках-ледянках.
- Знать, как вести при встрече с животными е на игровой площадке. Правила поведения при встрече с собакой. Первая помощь при укусе собаки.

- **«Безопасность в обществе»**
- Знать, какие конфликты возникают в социуме. Знать какие существуют чрезвычайные ситуации социального характера. Понимать, какую роль выполняет государство и общество в обеспечении безопасности жизни и здоровья граждан РФ.

7 класс

«Введение»

- Знать проблемы здорового образа жизни. Как её решали в древности.

«На природе»

- Уметь ориентироваться по компасу, Солнцу и часам; Полярной звезде; местным признакам, измерять расстояние на местности.

Знать общие правила поведения во время экскурсий на природу. правила поведения в экстремальных ситуациях, правила поведения на водоёмах, правила безопасного поведения на льду.

«Туристический поход: радость без неприятностей»
Знать правила подготовки к походу: сбор снаряжения, продуктов, правила упаковки рюкзака, правила организации режима дня путешественника: время для передвижения, отдыха, сна, питания, активных занятий и игр.

«Когда человек сам себе враг»
Формирование неприятия вредных привычек: курения и употребления алкоголя.

ТЕМАТИЧЕСКОЕ ПЛАНИРОВАНИЕ

5 класс

№п/п	Название раздела	тема занятия	Количество часов	ЭОР
1	Введение.	Введение. Общие основы безопасного поведения, противопожарная безопасность.	1	
2,3,4	**Чтобы сохранить здоровье, нужно знать себя (19 ч)**	Особенности организма человека.	3	https://resh.edu.ru/subject/lesson/5824/start/98883/
5,6,7		Здоровье органов чувств.	3	https://infourok.ru/prezentaciya-po-obzh-na-temu-o-zdorovom-obraze-zhizni-klass-2939887.html
8,9,10,		Как вести здоровый образ жизни.	3	https://resh.edu.ru/subject/lesson/5824/start/98883/
11,12,13		Движение – это жизнь.	3	https://infourok.ru/prezentaciya-po-obzh-na-temu-o-zdorovom-obraze-zhizni-klass-2939887.html
14.15,		Закаливание, как условие и укрепление здоровья.	2	https://infourok.ru/prezentaciya-po-obzh-na-temu-o-zdorovom-obraze-zhizni-klass-2939887.html
16		Психическое здоровье.	1	https://infourok.ru/konspekt-uroka-po-obzh-zdoroviy-obraz-zhizni-fgos-klass-731385.html
17		Социальное здоровье.	1	https://infourok.ru/konspekt-uroka-po-obzh-zdoroviy-obraz-zhizni-fgos-klass-731385.html
18,19		Компьютер и	2	https://www.xn--d1abkefqip0a2f.xn--

		здоровье.		p1ai/index.php/4-primery-urokov-po-kursu-osnovy-kiberbezopasnosti/4-4-5-klass-zdorovyj-obraz-zhizni-i-kompyuter-vidy-zavisimosti-kak-opred
20.21	**Мой безопасный дом (14 ч)**	Поддержание чистоты и порядка в доме.	2	https://resh.edu.ru/subject/lesson/5824/start/98883/
22,23		. Животные и насекомые, распространяющие инфекцию	2	https://infourok.ru/urok-obzh-5-klass-bezopasnoe-povedenie-v-bytovyh-situaciyah-4517120.html
24		Как правильно мыть посуду.	1	https://infourok.ru/prezentaciya-po-obzh-na-temu-pravila-bezopasnogo-povedeniya-doma-klass-493878.html
25,26		Безопасное электричество.	2	https://infourok.ru/prezentaciya-po-obzh-na-temu-elektrichestvo-klass-2475851.html
27, 28		Безопасный газ.	2	https://infourok.ru/urok-obzh-5-klass-bezopasnoe-povedenie-v-bytovyh-situaciyah-4517120.html
29		Средства бытовой химии.	1	https://infourok.ru/urok-obzh-5-klass-bezopasnoe-povedenie-v-bytovyh-situaciyah-4517120.html
30.31		Домашняя медицинская аптечка.	2	https://infourok.ru/prezentaciya-po-obzh-klass-3045234.html
32.33		Первая помощь при травмах, полученных в доме.	2	https://infourok.ru/prezentaciya-po-obzh-klass-3045234.html
34		Обобщение знаний. Защита проекта.		

6 класс

№п/п	**Название раздела**	**Тема занятия**	**Количество часов**	**ЭОР**
1	**Введение.**	Введение. Правила противопожарн	1	

		ой безопасности в школе.		
2	**Школьная жизнь (8 ч).**	Виды современного транспорта.	1	https://infourok.ru/urok-obzh-5-klass-4517105.html
3.4		Выбор пути: безопасная дорога в школу.	2	https://infourok.ru/urok-obzh-klass-3977677.html
5		Правила безопасности пешеходов.	1	https://infourok.ru/urok-obzh-klass-3977677.html
6		Если вы пассажир.	1	https://infourok.ru/urok-obzh-klass-3977677.html
7,8.9		Правила поведения в школе.	3	инфоурокhttps://infourok.ru/urok-obzh-5-klass-5748212.htm
10	**На игровой площадке (12 ч).**	Подготовка к прогулке	1	nfourok.ru/urok-obzh-klass-3475947.html
11.12		Меры безопасности на площадке.	2	инфоурокhttps://infourok.ru/urok-obzh-5-klass-5748212.html
13.14		Животные на игровой площадке.	2	**инфоурокhttps**://infourok.ru/urok-obzh-5-klass-5748212.html
15,16		Правила велосипедиста.	2	https://infourok.ru/urok-obzh-5-klass-4517105.html
17,18,19		Зимние игры	3	nfourok.ru/urok-obzh-klass-3475947.html
20,21		Правила безопасного поведения на льду.	2	https://infourok.ru/urok-obzh-5-klass-4517128.html
22	**Безопасность в обществе (12 ч).**	Что такое конфликт?	1	https://infourok.ru/prezentaciya-po-obzh-na-temu-konflikti-pravila-povedeniya-v-konfliktnih-situaciyah-2135600.html
23		Шантаж.	1	https://infourok.ru/prezentaciya-po-obzh-na-temu-konflikti-pravila-povedeniya-v-konfliktnih-situaciyah-2135600.html
24		Буллинг.	1	https://resh.edu.ru/subject/lesson/3996/start/287791/
25, 26		Опасности сети Интернет.	2	https://resh.edu.ru/subject/lesson/3996/start/287791/
27. 28		Опасные селфи.	2	https://resh.edu.ru/subject/lesson/3996/start/287791/

29.30		Экстремальные виды спорта.	2	https://resh.edu.ru/subject/lesson/3996/start/287791/
31,32.33		Экстремальные увлечения.	3	https://resh.edu.ru/subject/lesson/3996/start/287791/
34		Обобщение знаний. Защита проекта.	1	

7 класс

№п/п	Название раздела	Тема занятия	Количество часов	ЭОР
1	**Введение.**	Введение. Противопожарная безопасность в природе.	1	
2	**На природе (14 ч).**	Что такое ориентир?	1	https://ppt4web.ru/obzh/bezopasnost-v-prirode.html
3		Ориентирование по компасу.	1	https://ppt4web.ru/obzh/bezopasnost-v-prirode.html
4		Ориентирование по Солнцу и часам	1	https://ppt4web.ru/obzh/bezopasnost-v-prirode.html
5		Ориентирование по Полярной звезде.	1	https://ppt4web.ru/obzh/bezopasnost-v-prirode.html
6		Ориентирование по местным признакам.	1	https://ppt4web.ru/obzh/bezopasnost-v-prirode.html
7		Измерение расстояний на местности.	1	https://infourok.ru/prezentaciya-bezopasnoe-povedenie-na-prirode-2922573.html
8		Если ты заблудился в лесу.	1	https://infourok.ru/prezentaciya-bezopasnoe-povedenie-na-prirode-2922573.html
9		Подача сигналов о помощи.	1	https://infourok.ru/prezentaciya-bezopasnoe-povedenie-na-prirode-2922573.html
10		Природа полна неожиданностей.	1	https://infourok.ru/prezentaciya-bezopasnoe-povedenie-na-prirode-2922573.html

11		Чрезвычайные ситуации природного характера.	1	https://infourok.ru/urok-obzh-5-klass-4517128.html
12		Помощь при укусе животных.	1	https://infourok.ru/prezentaciya-bezopasnoe-povedenie-na-prirode-2922573.html
13		Осторожно – клещи.	1	https://infourok.ru/prezentaciya-bezopasnoe-povedenie-na-prirode-2922573.html
14		Вода таит опасности.	1	https://iu.ru/video-lessons/3bc46498-b160-4dea-bbb7-17d3d5521137
15		Солнечный удар.	1	https://infourok.ru/prezentaciya-bezopasnoe-povedenie-na-prirode-2922573.html
16.17	**Туристический поход (12 ч).**	Перед походом.	2	https://infourok.ru/prezentaciya-po-obzh-na-temu-bezopasnost-v-turistskom-pohode-4439673.html
18.19		Подбираем снаряжение.	2	https://infourok.ru/prezentaciya-po-obzh-na-temu-bezopasnost-v-turistskom-pohode-4439673.html
20.21		Рюкзак.	2	https://infourok.ru/prezentaciya-po-obzh-na-temu-bezopasnost-v-turistskom-pohode-4439673.html
22		Об одежде и обуви.	1	https://infourok.ru/prezentaciya-po-obzh-na-temu-bezopasnost-v-turistskom-pohode-4439673.html
23		Походная аптечка.	1	https://infourok.ru/prezentaciya-po-obzh-na-temu-bezopasnost-v-turistskom-pohode-4439673.html
24		Режим дня в походе.	1	https://infourok.ru/prezentaciya-po-obzh-na-temu-bezopasnost-v-turistskom-pohode-4439673.html
25		Питание в походе.	1	https://infourok.ru/prezentaciya-po-obzh-na-temu-

				bezopasnost-v-turistskom-pohode-4439673.html
26.27		Первая помощь в походе.	2	https://infourok.ru/prezentaciya-po-obzh-na-temu-bezopasnost-v-turistskom-pohode-4439673.html
28,29	**Когда человек сам себе враг (7 ч)**	Алкоголь наносит удары по организму.	2	https://gp4surgut.ru/news/profilaktika-vrednyh-privychek-kurenie-alkogol-narkotiki
30,31		Курение убивает.	2	https://gp4surgut.ru/news/profilaktika-vrednyh-privychek-kurenie-alkogol-narkotiki
32,33		Наркотикам нет!	2	https://gp4surgut.ru/news/profilaktika-vrednyh-privychek-kurenie-alkogol-narkotiki
34		Обобщение знаний. Защита проекта.	1	

Рабочая программа
курса по выбору
Работа над творческим проектом
(уровень основного общего образования)
(срок реализации – 4 года, 85 часов)

ПОЯСНИТЕЛЬНАЯ ЗАПИСКА

Рабочая программа курса по выбору «Работа над творческим проектом» на уровне основного общего образования составлена в соответствии с Федеральными государственными образовательными стандартами основного общего образования, утверждённому приказом Министерства просвещения Российской Федерации. от 31.05.2021 №287 и основной образовательной программы основного общего образования МБОУ Светлянской СОШ с учетом рабочей программы воспитания.

Новизна курса «Работа над творческим проектом» заключается в том, что она представляет сочетание форм и методов обучения, которые соответствуют требованиям, предъявляемым к современному образовательному процессу школьников в рамках нового образовательного стандарта, а погружение учащихся в мир проектирования позволит пробудить у них интерес к решению учебных и социальных проблем.

Цель курса - формирование ключевых компетентностей учащихся (проектной, рефлексивной, технологической, социальной, коммуникативной, информационной) для решения конкретных практических задач с использованием проектного метода.

Основные задачи:

Образовательные:

-познакомить с алгоритмом работы над проектом, структурой проекта, видами проектов и проектных продуктов;
-знать о видах ситуаций, о способах формулировки проблемы, проблемных вопросов;
- уметь определять цель, ставить задачи, составлять и реализовывать план проекта;
-знать и уметь пользоваться различными источниками информации, ресурсами;
-представлять проект в виде презентации, оформлять письменную часть проекта;
-знать критерии оценивания проекта, оценивать свои и чужие результаты;
-составлять отчет о ходе реализации проекта, делать выводы;
-иметь представление о рисках, их возникновении и преодолении;
- проводить рефлексию своей деятельности.

Развивающие:

-формировать универсальные учебные действия;
-расширять кругозор;
-обогащать словарный запас, развивать речь и дикцию школьников;
-развивать творческие способности;
-развивать умение анализировать, вычленять существенное, связно, грамотно и доказательно излагать материал (в том числе и в письменном виде), самостоятельно применять, пополнять и систематизировать, обобщать полученные знания;
- развивать мышление, способности наблюдать и делать выводы;
-на представленном материале формировать у учащихся практические умения по ведению проектов разных типов.

Воспитательные:

-способствовать повышению личной уверенности у каждого участника проектного обучения, его самореализации и рефлексии;
-развивать у учащихся сознание значимости коллективной работы для получения результата, роли сотрудничества, совместной деятельности в процессе выполнения творческих заданий;
-вдохновлять детей на развитие коммуникабельности;
-дать возможность учащимся проявить себя.

СВЯЗЬ С РАБОЧЕЙ ПРОГРАММОЙ ВОСПИТАНИЯ ШКОЛЫ

Реализация педагогическими работниками воспитательного потенциала курса по выбору предполагает следующее:

- установление доверительных отношений между педагогическим работником и обучающимися, способствующих позитивному восприятию обучающимися требований и просьб педагогического работника, привлечению их внимания к обсуждаемой на уроке информации, активизации познавательной деятельности;
- побуждение обучающихся соблюдать на уроке общепринятые нормы поведения, правила общения со старшими (педагогическими работниками) и сверстниками (обучающимися), принципы учебной дисциплины и самоорганизации;
- использование воспитательных возможностей содержания учебного предмета через демонстрацию обучающимся примеров ответственного, гражданского поведения, проявления человеколюбия и добросердечности, через подбор соответствующих текстов для чтения, задач для решения, проблемных ситуаций для обсуждения в классе;
- применение на уроке интерактивных форм работы с обучающимися: интеллектуальных игр, стимулирующих познавательную мотивацию обучающихся; дискуссий, которые дают обучающимся возможность приобрести опыт ведения конструктивного диалога; групповой работы или работы в парах, которые учат командной работе и взаимодействию с другими детьми;
- включение в урок игровых процедур, которые помогают поддержать мотивацию обучающихся к получению знаний, налаживанию позитивных межличностных отношений в классе, помогают установлению доброжелательной атмосферы во время урока;
- инициирование и поддержка исследовательской деятельности обучающихся в рамках реализации ими индивидуальных и групповых исследовательских проектов, что даст обучающимся возможность приобрести навыки самостоятельного решения теоретической проблемы, генерирования и оформления собственных идей, уважительного отношения к чужим идеям, оформленным в работах других исследователей, навык публичного выступления перед аудиторией, аргументирования и отстаивания своей точки зрения.

МЕСТО УЧЕБНОГО КУРСА «РАБОТА НАД ТВОРЧЕСКИМ ПРОЕКТОМ» В УЧЕБНОМ ПЛАНЕ

Программа рассчитана на 5 лет обучения, реализуется из части учебного плана, формируемого участниками образовательных отношений. Количество часов: 1 год обучения – 34 часа, 2 год обучения – 17 часов, 3 год обучения – 34 часа, 4 год обучения– 17 часов, 5 год обучения – 17 часов

СОДЕРЖАНИЕ ТЕМ УЧЕБНОГО КУРСА

1 год обучения (34 часа)

Модуль 1: Введение в самостоятельную исследовательскуюдеятельность.

Понятие учебно-исследовательской деятельности, проектной деятельности. Постановка проблемы, аргументация, актуальность. Формы учебно–исследовательской деятельности: реферат, исследовательский проект, прикладной проект. Функций автора и руководителя работы.

Модуль 2: Краткая характеристика этапов создания проекта.

Краткая характеристика этапов создания проекта. Практическая часть исследования.

Методология исследования.

Модуль 3: Основные этапы создания проекта.

Условия, определяющие выбор темы исследования: возрастные особенности ученика, научные предпочтения ученика и учителя, сложившиеся традиции школы,

материальные возможности проведения экспериментальных исследований.

Модуль 4: Выбор темы проекта.

Смысловые части проекта: оглавление, введение, основная часть, заключение, список использованной литературы, приложение. Их состав и специфика наполнения.

Модуль 5: Разработка структуры проекта.

Смысловые части проекта: оглавление, введение, основная часть, заключение, список использованной литературы, приложение. Их состав и специфика наполнения.

Модуль 6: Разработка программы исследования.

Формулировка актуальности исследования, целей, задач, объекта, предмета и гипотезы. Исследование с целью проверки гипотез.

Модуль 7: Работа с источниками по теме исследования.

Литературные источники. Порядокоформления библиографии. Способы фиксации информации. Работа с различными источникамиинформации.

Модуль 8: Заключительная часть проекта.

Написание заключительной части проекта. Формулировка выводов. Подтверждение или опровержение гипотезы.

Модуль 9: Наглядное оформление проекта.

Общие требования к оформлению,сопровождению, защите исследовательских работ.

Модуль 10: Особенности защиты проекта.

Особенности публичного выступления. Презентация работы. Правила ответов на вопросы.Психологические особенности подготовки выступления

Модуль 11: Результаты проектной деятельности

Работа в группах и самостоятельная работа учащихся над проектом. Оформление и защита проектов.

2 год обучения (17 часов)

Модуль 1: Введение в проектную деятельность. Чтотакое метод проектов? История развития проектного метода Возможности и смыслы проекта. Классификация проектов

Модуль 2: Работа над проектом. Что такое проектный продукт? Требования к содержанию проекта целям и задачам

Модуль 3: Информационные проекты. Особенности информационных проектов. Погружение в проект. Планирование деятельности. Осуществление деятельности по решению проблемы Оформление результатов**:** обсуждение, редактирование,презентация, внешняя оценка.

Модуль 4: Ролевые проекты. Понятие ролевых проектов. Выбор темы проекта и формулировка проблемы. Ролевые ситуации, имитирующие, социальные и деловые отношения. Целеполагание. Определение сюжета. Определение источников информации и литературы. Установление критериевоценки результатов и процесса. Распределение задач междучленами группы. Самостоятельная работа учащихся по задачам проекта Промежуточные обсуждения полученных данных Самоанализ и рефлексия

Модуль 5: Прикладные проекты. Выбор темы проекта и формулировка проблемы. Исследование проблемы. Развитие и отбор идей. Разработка технического решения Экономическая оценка проектируемого изделия. Экологическая оценка Конструирование изделия

3 год обучения (17 часов)

Модуль 1: От проблемы к цели и планированию деятельности

Исследования,целеполагание, прогнозирование Научные идеи, позволяющие увидеть глубину исследуемой проблемы Определение темы,предмета, объекта исследования Цель и задачи исследования Научная гипотеза и её проверка План и организация исследования Составление индивидуальной рабочей программы Поиск источников и литературы. Отбор фактического материала Анализ результатов исследования Понятийный

аппарат исследования

Модуль 2: «Вместе к одной цели»

Индивидуальное исследовательское задание Обработка результатов исследования, методика оформления результатов Оформление работы, подготовка доклада Структура, композиция исследовательской работы Требования к оформлению исследовательских работ Результаты исследования и их обработка Требования к оформлению презентации Работа с каталогом в библиотеке Самостоятельная работа учащихся по задачам проекта Установление критериев оценки результатов и процесса Промежуточные обсуждения полученных данных Самоанализ и рефлексия Экономическая оценка проектируемого изделия. Экологическая оценка Конструирование изделия Оформление проекта

4 год обучения (17 часов)

Модуль «Я-исследователь»

Вводное занятие. Секреты и методы творчества
Рефлексия навыков проектной деятельности

Модуль «Вместе к одной цели»

Коммуникативный практикум. Бесконфликтное общение. Типы конфликтов
Коммуникативный практикум. Бесконфликтное общение Стратегии разрешения конфликтов.
Коммуникативный практикум. Бесконфликтное общение. Я – высказывания.

Модуль «Учусь проектировать»

Поиск закономерностей
Причинно-следственные связи
Как решать изобретательские задачи
Разработка творческого проекта «Изобретения и изобретатели»
Мы наблюдатели
Учимся оценивать и применять альтернативные стратегии действия
Метод разрешения противоречий. Решение задач
Творчество и фантастика
Методы решения творческих задач
Методы решения творческих задач: идеальный конечный результат
Учимся формулировать гипотезу, объект и предмет исследования
Структура социологического исследования

Модуль «Конференция»

Подготовка проекта к защите
Защита и экспертиза проектов

ПЛАНИРУЕМЫЕ РЕЗУЛЬТАТЫ ОСВОЕНИЯ УЧЕБНОГО ПРЕДМЕТА

В соответствии с требованиями к результатам освоения основной образовательной программы общего образования Федерального государственного образовательного стандарта обучение на уроках основ проектной деятельности направлено на достижение учащимися личностных, метапредметных и предметных результатов.

Личностные результаты отражаются в индивидуальных качественных свойствах учащихся, которые они должны приобрести в процессе освоения учебного предмета:

-формирование ответственного отношения к учению, готовности и способности обучающихся к саморазвитию и самообразованию на основе мотивации к обучению и познанию;
-формирование целостного мировоззрения, учитывающего культурное, языковое, духовное многообразие современного мира;
-формирование осознанного, уважительного и доброжелательного отношения к другому человеку, его мнению, мировоззрению, культуре; готовности и способности вести диалог с другими людьми и достигать в нем взаимопонимания;
-развитие морального сознания и компетентности в решении моральных проблем на основе личностного выбора, формирование нравственных чувств и нравственного поведения, осознанного и ответственного отношения к собственным поступкам;
-формирование коммуникативной компетентности в общении и сотрудничестве со сверстниками, взрослыми в процессе образовательной, творческой деятельности.

Метапредметные результаты характеризуют уровень сформированности универсальных способностей учащихся, проявляющихся в познавательной и практической деятельности:
-умение самостоятельно определять цели своего обучения, ставить и формулировать для себя новые задачи в учёбе и познавательной деятельности, развивать мотивы и интересы своей познавательной деятельности;
-умение самостоятельно планировать пути достижения целей, в том числе альтернативные, осознанно выбирать наиболее эффективные способы решения учебных и познавательных задач;
-умение соотносить свои действия с планируемыми результатами, осуществлять контроль своей деятельности в процессе достижения результата, определять способы действий в рамках предложенных условий и требований, корректировать свои действия в соответствии с изменяющейся ситуацией;
-умение оценивать правильность выполнения учебной задачи, собственные возможности ее решения;
-владение основами самоконтроля, самооценки, принятия решений и осуществления осознанного выбора в учебной и познавательной деятельности;
-умение организовывать учебное сотрудничество и совместную деятельность с учителем и сверстниками;
- работать индивидуально и в группе: находить общее решение и разрешать конфликты на основе согласования позиций и учета интересов;
- формулировать, аргументировать и отстаивать свое мнение.

Предметные результаты характеризуют опыт учащихся в проектной деятельности, который приобретается и закрепляется в процессе освоения учебного предмета:
-сформированность умения к самостоятельному приобретению знаний и решению проблем, проявляющаяся в умении поставить проблему и выбрать адекватные способы её решения, включая поиск и обработку информации, формулировку выводов и/или обоснование и реализацию/апробацию принятого решения, обоснование и создание прогноза, модели, макета, объекта, творческого решения и т. п.
-сформированность предметных знаний и способов действий, проявляющаяся в умении раскрыть содержание работы, грамотно и обоснованно в соответствии с рассматриваемой проблемой/темой использовать имеющиеся знания и способы действий;
-сформированность регулятивных действий, проявляющаяся в умении самостоятельно планировать и управлять своей познавательной деятельностью во времени, использовать ресурсные возможности для достижения целей, осуществлять выбор конструктивных стратегий в трудных ситуациях;
-сформированность коммуникативных действий, проявляющаяся в умении ясно изложить и оформить выполненную работу, представить её результаты, аргументировано ответить на вопросы.

1. Голуб Г.Б., Перелыгина Е.А., Чуракова О.В. Основа проектной деятельности школьника. Под ред. проф. Е.Я. Когана. – Издательский дом «Фёдоров». Издательство «Учебная литература», 2006.
2. Голуб Г.Б., Перелыгина Е.А., Чуракова О.В. Основы проектной деятельности. Под ред. проф. Е.Я. Когана. Рабочая тетрадь 5-7 класс. Издательство «Учебная литература», 2007.
3. Голуб Г.Б., Перелыгина Е.А., Чуракова О.В. Основы проектной деятельности. Под ред. проф. Е.Я. Когана. Рабочая тетрадь 8-9 класс. Издательство «Учебная литература», 2007.

Тематическое планирование.
1 год обучения

№ п/п	Тема	Кол-во часов	ЦОР (эл. образовательный ресурс)
1.	С чего начинать проект-постановка проблемы.	1	https://resh.edu.ru/subject/lesson/7553/start/256216/ РЕШ https://ppt-online.org/144694 Эксперимент и наблюдение
2.	Проблема, объект исследования. Способы познания мира.	1	
3.	Наблюдения, эксперимент, опыт.	1	
4.	Наблюдения, эксперимент, опыт.	1	
5.	Умение составлять вопросы (вопрос, ответ).	1	
6.	Гипотеза, прогнозирование (гипотеза, вопрос, ответ).	1	
7.	Источник информации.	1	https://nsportal.ru/nachalnaya-shkola/chtenie/2012/05/22/prezentatsiya-po-temespravochnaya-literatura Инфоурок
8.	Работа с книгой, со справочной литературой	1	
9.	Работа с книгой, со справочной литературой	1	
10.	Работа с электронным изданием	1	
11.	Выбор темы исследования.	1	https://uchitelya.com/pedagogika/164242-prezentaciya-vybor-metodov-issledovaniya.html учительский портал Учителя COM
12.	Цели и задачи исследования.	1	
13.	Методы исследования.	1	
14.	Мыслительные операции.	1	
15.	Практика. Анкетирование. Эксперимент.	1	
16.	Сбор материала для исследования.	1	
17.	Анализ и синтез.	1	

18.	Суждения, умозаключения, выводы.	1	
19.	Обобщение полученных данных	1	
20.	Планирование работы над проектами.	1	https://nsportal.ru/shkola/tekhnologiya/library/2020/04/19/etapy-vypolneniya-tvorcheskogo-proekta-5-7-klass инфоурок https://videouroki.net/razrabotki/priezientatsiia-mietody-oprosa.html Видеоуроки
21.	Обучение анкетированию,	1	
22.	Обучение социальному опросу.	1	
23.	Обучение интервьюированию.	1	
24.	Анкета, социальный опрос, интервью.	1	
25.	Работа в библиотеке с каталогами.	1	
26.	Отбор и составление списка литературы по теме исследования.	1	
27.	Экскурсия в библиотеку.	1	
28.	Выбор необходимой литературы по теме проекта.	1	
29.	Работа в компьютерном классе.	1	
30.	Оформление презентации.	1	
31.	Оформление презентации.	1	
32.	Работа в группах.	1	
33.	Оформление работ, рецензирование.	1	
34.	Защита проектов.	1	
Всего		34	

2 год обучения

№ п/п	Тема	Кол-во часов	ЦОР (эл. образовательный ресурс)
1.	Постановка проблемы.	1	https://uchitelya.com/pedagogika/164242-prezentaciya-vybor-metodov-issledovaniya.html учительский портал Учителя СОМ
2.	Постановка цели.	1	
3.	Планирование	1	
4.	Наблюдение и эксперимент, их отличия и разновидности.	1	
5.	Статистическое и динамическое наблюдение.	1	

6.	Краткосрочный и длительный эксперимент.	1	
7.	Выбор способа сбора данных.	1	https://resh.edu.ru/subject/lesson/7553/start/256216/ РЕШ https://ppt-online.org/144694 Эксперимент и наблюдение
8.	Понятия эталона, критерии оценки, оценка продукта проектной деятельности,	1	
9.	Самооценка.	1	
10.	Понятие команды, правила командного поведения,	1	Корпоративный университет РДШ https://www.youtube.com/watch?v=bMw4FgMJd1Q
11.	Роли участников группового взаимодействия.	1	
12.	Роли участников группового взаимодействия.	1	
13.	Основные причины возникновения конфликта и способы продуктивного выхода из него.	1	
14.	Основные причины возникновения конфликта и способы продуктивного выхода из него.	1	
15.	Стратегия успешного выступления,	1	
16.	Отличие устной речи от письменной речи.	1	
17.	Использование ресурсных возможностей	1	
Всего		17	

3 год обучения

№ п/п	Тема	Кол-во часов	ЦОР (эл. образовательный ресурс)
1.	Введение. Цели и задачи программы. План работы.	1	https://resh.edu.ru/subject/lesson/7553/start/256216/ РЕШ https://ppt-online.org/144694 Эксперимент и наблюдение
2.	Научная деятельность.	1	
3.	Образование как ценность.	1	
4.	Роль науки в развитии общества.	1	
5.	Реферат как научная работа. Структура учебного реферата.	1	
6.	Этапы работы. Критерии	1	

	оценки.		
7.	Тема, цель, задачи реферата, актуальность темы.	1	
8.	Тема, цель, задачи реферата, актуальность темы.	1	
9.	Проблема, предмет и объект.	1	
10.	Способы получения и переработки информации.	1	https://uchitelya.com/pedagogika/164242-prezentaciya-vybor-metodov-issledovaniya.html учительский портал Учителя СОМ
11.	Виды источников информации.	1	
12.	Использование каталогов и поисковых программ.	1	
13.	Рецензия, отзыв.	1	
14.	Проект. Особенности и структура проекта.	1	https://infourok.ru/prezentacii-k-proektnim-rabotam-uchaschihsya-384920.html Инфоурок
15.	Критерии оценки.	1	
16.	Этапы проекта.	1	
17.	Виды проектов.	1	
Всего		17	

4 год обучения

№ п/п	Тема	Кол-во часов	ЦОР (эл. образовательный ресурс)
1.	Вводное занятие. Секреты и методы творчества	1	https://infourok.ru/prezentaciya-po-tehnologii-sekreti-tvorchestva-i-masterstva-1951154.html Инфоурок
2.	Рефлексия навыков проектной деятельности	1	
3.	Коммуникативный практикум. Бесконфликтное общение. Типы конфликтов	1	https://4brain.ru/conflictology/vidy.php
4.	Коммуникативный практикум. Бесконфликтное общение Стратегии разрешения конфликтов.	1	
5.	Коммуникативный практикум. Бесконфликтное общение. Я – высказывания.	2	
6.	Поиск закономерностей	1	https://infourok.ru/kak-napisat-issledovatelskuyu-rabotu-ili-proekt-rekomendacii-dlya-uchaschihsya-i-roditeley-2805257.html Инфоурок
7.	Причинно-следственные связи Как решать изобретательские	1	

	задачи		
8.	Разработка творческого проекта «Изобретения и изобретатели»	1	
9.	Мы наблюдатели Учимся оценивать и применять альтернативные стратегии действия	1	
10.	Метод разрешения противоречий. Решение задач	1	
11.	Творчество и фантастика Методы решения творческих задач	1	
12.	Методы решения творческих задач: идеальный конечный результат	1	Корпоративный университет РДШ https://www.youtube.com/watch?v=bMw4FgMJd1Q
13.	Учимся формулировать гипотезу, объект и предмет исследования	1	
14.	Структура социологического исследования	1	
15.	Подготовка проекта к защите	1	
16.	Защита и экспертиза проектов	1	
Всего		17	

Рабочая программа
курса по выбору
Игры народов мира
(уровень основного общего образования)
(срок реализации – 5 лет, 153 час)

ПОЯСНИТЕЛЬНАЯ ЗАПИСКА

Рабочая программа курса по выбору «Игры народов мира» на уровне основного общего образования составлена в соответствии с Федеральными государственными образовательными стандартами основного общего образования, утверждённому приказом Министерства просвещения Российской Федерации. от 31.05.2021 №287 и основной образовательной программы основного общего образования МБОУ Светлянской СОШ с учетом рабочей программы воспитания.

Предлагаемая учебная программа знакомит учащихся с народными играми, игровыми ситуациями, в которых отражаются национальные аспекты, истоки самобытности культуры различных народов мира. Процесс формирования первичных умений и навыков неразрывно связан с задачей развития умственных и физических способностей, ведь детские подвижные игры несут огромную, и может быть самую важную роль в физическом развитии ребенка.

Цель:

создание условий для физического развития детей, формирование личности ребёнка средствами подвижных народных игр через включение их в совместную деятельность.

Задачи:

- активизировать двигательную активность школьников во внеурочное время;
- познакомить детей с разнообразием народных подвижных игр и возможностью использовать их при организации досуга;
- формировать умение самостоятельно выбирать, организовывать и проводить подходящую игру с учётом особенностей участников, условий и обстоятельств;
- создавать условия для проявления чувства коллективизма;
- развивать: сообразительность, речь, воображение, коммуникативные умения, внимание, ловкость, сообразительность, инициативу, быстроту реакции, и так же эмоционально-чувственную сферу;
- воспитывать культуру игрового общения, ценностного отношения к подвижным играм как наследию и к проявлению здорового образа жизни.

СВЯЗЬ С РАБОЧЕЙ ПРОГРАММОЙ ВОСПИТАНИЯ ШКОЛЫ

Реализация педагогическими работниками воспитательного потенциала курса по выбору предполагает следующее:

- установление доверительных отношений между педагогическим работником и обучающимися, способствующих позитивному восприятию обучающимися требований и просьб педагогического работника, привлечению их внимания к обсуждаемой на уроке информации, активизации познавательной деятельности;
- побуждение обучающихся соблюдать на уроке общепринятые нормы поведения, правила общения со старшими (педагогическими работниками) и сверстниками (обучающимися), принципы учебной дисциплины и самоорганизации;
- привлечение внимания обучающихся к ценностному аспекту изучаемых на уроках явлений, организация их работы с получаемой на уроке социально значимой информацией – инициирование ее обсуждения, высказывания обучающимися своего мнения по ее поводу, выработки своего к ней отношения;
- использование воспитательных возможностей содержания учебного предмета через демонстрацию обучающимся примеров ответственного, гражданского поведения, проявления человеколюбия и добросердечности, через подбор соответствующих текстов для чтения, задач для решения, проблемных ситуаций для обсуждения в классе;
- применение на уроке интерактивных форм работы с обучающимися: интеллектуальных игр, стимулирующих познавательную мотивацию обучающихся; дискуссий, которые дают обучающимся возможность приобрести опыт ведения конструктивного диалога;

групповой работы или работы в парах, которые учат командной работе и взаимодействию с другими детьми;
- включение в урок игровых процедур, которые помогают поддержать мотивацию обучающихся к получению знаний, налаживанию позитивных межличностных отношений в классе, помогают установлению доброжелательной атмосферы во время урока;
- организация шефства мотивированных и эрудированных обучающихся над их неуспевающими одноклассниками, дающего им социально значимый опыт сотрудничества и взаимной помощи;
- инициирование и поддержка исследовательской деятельности обучающихся в рамках реализации ими индивидуальных и групповых исследовательских проектов, что даст обучающимся возможность приобрести навыки самостоятельного решения теоретической проблемы, генерирования и оформления собственных идей, уважительного отношения к чужим идеям, оформленным в работах других исследователей, навык публичного выступления перед аудиторией, аргументирования и отстаивания своей точки зрения.

МЕСТО УЧЕБНОГО КУРСА «ИГРЫ НАРОДОВ МИРА» В УЧЕБНОМ ПЛАНЕ

Программа рассчитана на 2 года обучения, реализуется из части учебного плана, формируемого участниками образовательных отношений. Количество часов: 1 год обучения – 34 часа,2 год обучения – 34 часа, итого– 68 часов. Программа имеет блочный принцип и состоит из отдельных разделов.

СОДЕРЖАНИЕ КУРСА

В программу включены не только мероприятия для организации и проведения национальных, спортивных и подвижных игр, но и информационно-практический материал по истории происхождения и развития различных спортивных видов деятельности. В программу включены комплексные гимнастические упражнения, пальчиковые игротренинги, комплекс упражнений дыхательной гимнастики, корригирующие упражнения для нормализации осанки. Программой предусматривается знакомство с историей появления, развития, игр различных национальностей народов Кавказа и славянских народов. Программа дает представление о самобытности соседствующих народных культур в играх.

Вводятся понятия структуры игры, правил игры, правил общения, правил безопасности. В программу включены, беседы о правилах общения и безопасного поведения во время игры, правила личной гигиены.

Инструктаж по технике безопасности.

Чтобы никогда не болеть. Теория. Проведение инструктажа по ТБ о поведении на улице, на стадионе, в лесу, при занятиях с мячами, на гимнастических снарядах, ответственно относиться к разминке, внешнему виду, спортивной форме, самочувствию, не нарушать дисциплину.

1. Национальные игры народов России:

- **Игры –сцеплялки:** «Ручеёк», «Пятнашки».
- Игры на реакцию: «Воробьи, вороны», Коршун и наседка», «У медведя во бору», «Успей занять место».
- **Игры-перетягивания:** перетягивание каната, перетягивания за руку, «Тяни – толкай», перетягивание по кругу.

- **Догонялки:** перемена мест, передача мяча по кругу, гонка с мячом по кругу, «Горячее место», «Лягушка», « Лиса в норку», «Гуси-лебеди», салки с домом, «Два Мороза», «Колдуны».

- **Поисковые игры:** «Палочка-выручалочка», прятки, «Золото хороню», «Двое слепых», жмурки на местах, в кругу.

- **Спортивные игры:** упрощённый футбол, пионербол, баскетбол.

- **Игры с мячом. Эстафеты:** «Не упусти мяч», «Мяч капитану», ведение мяча, «Передал –садись», точный удар, упражнения с малым мячом, мяч над головой, «Земля – вода – небо», «Мяч сквозь обруч»

- **Прыгательные игры**: эстафеты с длинными скакалками, с короткими скакалками, «Чемпионы скакалки».

- **Игры на меткость:** «Попади в круг», точный удар, бросок мяча в кольцо, «Быстрые и меткие», «Попади и поймай», «Сбей кеглю», набрасывание колец на кеглю, метание дисков.

2. Английские национальные игры

«Обезьяньи салки», «Цепные салки», «Петух на насесте», «Прихлопни комара.», «Перекрестные салки», «Самый старый вариант английских салок».

3. Национальные игры народов мира

Национальные игры народов Европы, Германии, Англии, Италии, Шотландии, Франции, Норвегии, Финляндии, Турции, Ирландии, Испании, Португалии, Польши, Прибалтики, Украины и Белоруссии, Азии, Северной Америки, Южной Америки, Австралии, Африки.

ПЛАНИРУЕМЫЕ РЕЗУЛЬТАТЫ

Универсальными компетенциями учащихся по курсу являются:

- умения организовывать собственную деятельность, выбирать и использовать средства для достижения её цели;
- умения активно включаться в коллективную деятельность, взаимодействовать со сверстниками в достижении общих целей;
- умения доносить информацию в доступной, эмоционально-яркой форме в процессе общения и взаимодействия со сверстниками и взрослыми людьми.

Личностными результатами освоения учащимися содержания курса являются следующие умения:

- активно включаться в общение и взаимодействие со сверстниками на принципах уважения и доброжелательности, толерантности, взаимопомощи и сопереживания;
- проявлять положительные качества личности и управлять своими эмоциями в различных (нестандартных) ситуациях и условиях;
- проявлять дисциплинированность, трудолюбие и упорство в достижении поставленных целей;
- оказывать бескорыстную помощь своим сверстникам, находить с ними общий язык и общие интересы.

Метапредметными результатами освоения учащимися содержания программы по курсу являются следующие умения:

- характеризовать явления (действия и поступки), давать им объективную оценку на основе освоенных знаний и имеющегося опыта;
- находить ошибки при выполнении учебных заданий, отбирать способы их исправления;
- общаться и взаимодействовать со сверстниками на принципах взаимоуважения и взаимопомощи, дружбы и толерантности;
- обеспечивать защиту и сохранность природы во время активного отдыха и занятий физической культурой;
- организовывать самостоятельную деятельность с учётом требований её безопасности, сохранности инвентаря и оборудования, организации места занятий;
- планировать собственную деятельность, распределять нагрузку и отдых в процессе ее выполнения;
- анализировать и объективно оценивать результаты собственного труда, находить возможности и способы их улучшения;
- видеть красоту движений, выделять и обосновывать эстетические признаки в движениях и передвижениях человека;
- оценивать красоту телосложения и осанки, сравнивать их с эталонными образцами;
- управлять эмоциями при общении со сверстниками и взрослыми, сохранять хладнокровие, сдержанность, рассудительность;
- технически правильно выполнять двигательные действия из базовых видов спорта, использовать их в игровой и соревновательной деятельности.

Предметными результатами освоения учащимися содержания программы по курсу являются следующие умения:

- представлять игры как средство укрепления здоровья, физического развития и физической подготовки человека;
- оказывать посильную помощь и моральную поддержку сверстникам при выполнении учебных заданий, доброжелательно и уважительно объяснять ошибки и способы их устранения;
- организовывать и проводить со сверстниками подвижные игры и элементы соревнований, осуществлять их объективное судейство;
- бережно обращаться с инвентарём и оборудованием, соблюдать требования техники безопасности к местам проведения;
- организовывать и проводить игры с разной целевой направленностью
- взаимодействовать со сверстниками по правилам проведения подвижных игр и соревнований;
- в доступной форме объяснять правила (технику) выполнения двигательных действий, анализировать и находить ошибки, эффективно их исправлять;
- находить отличительные особенности в выполнении двигательного действия разными учениками, выделять отличительные признаки и элементы;
- выполнять технические действия из базовых видов спорта, применять их в игровой и соревновательной деятельности;

- применять жизненно важные двигательные навыки и умения различными способами, в различных изменяющихся, вариативных условиях.
- Укрепление здоровья детей, формирование у них навыков здорового образа жизни.
- Обобщение и углубление знаний об истории, культуре народных игр.
- Развитие умений работать в коллективе.
- Формирование у детей уверенности в своих силах.
- Умение применять игры самостоятельно.
- ·ориентироваться в понятиях «национальная культура», «физическая культура», «режим дня»; характеризовать роль и значение закаливания, прогулок на свежем воздухе, подвижных игр, занятий спортом для укрепления здоровья, развития основных систем организма;
- ·раскрывать на примерах (из истории, в том числе родного края, или из личного опыта) положительное влияние занятий физической культурой на физическое, личностное и социальное развитие;
- ·ориентироваться в понятии «физическая подготовка», характеризовать основные физические качества (силу, быстроту, выносливость, координацию, гибкость) и различать их между собой;
- ·организовывать места занятий физическими упражнениями и подвижными играми (как в помещении, так и на открытом воздухе), соблюдать правила поведения и предупреждения травматизма во время занятий физическими упражнениями
- ·организовывать и проводить подвижные игры и соревнования во время отдыха на открытом воздухе и в помещении (спортивном зале и местах рекреации), соблюдать правила взаимодействия с игроками;
- ·выполнять упражнения по коррекции и профилактике нарушения зрения и осанки, упражнения на развитие физических качеств (силы, быстроты, выносливости, координации, гибкости); оценивать величину нагрузки (большая, средняя, малая) по частоте пульса (с помощью специальной таблицы);
- ·выполнять тестовые упражнения на оценку динамики индивидуального развития основных физических качеств;
- ·выполнять организующие строевые команды и приёмы;
- ·выполнять игровые действия и упражнения из подвижных игр разной функциональной направленности.

В результате освоения программного материала по внеурочной деятельности учащиеся 5-6 классов должны:

иметь представление:

- о связи занятий физическими упражнениями с укреплением здоровья и повышением физической подготовленности;
- о режиме дня и личной гигиене;
- о способах изменения направления и скорости движения;
- о народной игре как средстве подвижной игры;
- об играх разных народов;
- о соблюдении правил игры

уметь:

- выполнять комплексы упражнений, направленные на формирование правильной осанки;
- выполнять комплексы упражнений утренней зарядки и физкультминуток;

- играть в подвижные игры;
- выполнять передвижения в ходьбе, беге, прыжках разными способами;
- выполнять строевые упражнения;
- соблюдать правила игры.

ТЕМАТИЧЕСКОЕ ПЛАНИРОВАНИЕ

Первый год обучения

№ п/п	Тема	Кол-во часов	ЦОР (эл. образовательный ресурс)
35.	Национальные игры**.** Беседа о технике безопасности. Чтобы никогда не болеть.	1	http://gr10.dou5.caduk.ru/p37aa1.html
36.	Национальные игры народов России. Игры –сцеплялки: «Ручеёк», «Пятнашки».	4	http://gr10.dou5.caduk.ru/p37aa1.html
37.	Игры на реакцию: «Воробьи, вороны», «Коршун и наседка», «Успей занять место».	4	https://play-plan.ru/games/doma/vorobi-vorony-podvizhnaya-versiya/
38.	Игры-перетягивания: «Тяни – толкай», перетягивание по кругу.	4	https://hdays.ru/igry-konkursy/5313
39.	Догонялки: передача мяча по кругу, гонка с мячом по кругу, «Горячее место».	4	https://pedsovet.su/dosug/podvizhnye_igry_dlya_detey
40.	Поисковые игры. «Палочка-выручалочка», прятки	4	https://pedsovet.su/dosug/podvizhnye_igry_dlya_detey
41.	Спортивные игры: упрощённый футбол, пионербол, баскетбол.	4	https://pandia.ru/text/78/446/12822.php
42.	Игры с мячом. Эстафеты. «Не упусти мяч».	4	https://lifehacker.ru/igry-s-myachom/
43.	Прыгательные игры: эстафеты со скакалками.	4	https://clck.ru/sGWmp
44.	Давайте просто поиграем	1	http://gr10.dou5.caduk.ru/p37aa1.html
Всего		34	

Второй год обучения

№ п/п	Тема	Кол-во часов	ЦОР (эл. образовательный ресурс)
1.	Национальные игры**.** Беседа о технике безопасности. Чтобы никогда не болеть.	2	http://gr10.dou5.caduk.ru/p37aa1.html
2.	Игры на меткость. «Попади в круг».	4	https://detstrana.ru/article/deti-3-7/obraz-zhizni/tochno-v-tsel-9-igr-na-metkost/ https://resh.edu.ru/subject/lesson/4187/

3.	Национальные игры народов России.	4	https://203.tvoysadik.ru/site/pub?id=363 https://www.maam.ru/detskijsad/kartoteka-podvizhnyh-igr-narodov-rosi.html
4.	Национальные игры народов Европы	4	https://clck.ru/sGWmp https://resh.edu.ru/subject/lesson/6176/start/278883/
5.	Национальные игры Германии	4	https://resh.edu.ru/subject/lesson/5167/conspect/195284/
6.	Национальные игры Англии	4	https://multiurok.ru/files/dietskiie-ighry-v-vielikobritanii.html
7.	Национальные игры Италии	4	https://clck.ru/sGaJ8
8.	Национальные игры Шотландии.	4	https://mykilt.ru/blog/igry-gortsev.html
9.	Давайте просто поиграем	4	http://gr10.dou5.caduk.ru/p37aa1.html
Всего		34	

Третий год обучения

№ п/п	Тема	Кол-во часов	ЦОР (эл. образовательный ресурс)
1.	Национальные игры**.** Беседа о технике безопасности. Чтобы никогда не болеть.	1	http://gr10.dou5.caduk.ru/p37aa1.html
2.	Национальные игры Франции	4	https://clck.ru/sGaRv
3.	Национальные игры Норвегии	4	https://mojakroxa.ru/?p=1502
4.	Национальные игры Финляндии	4	https://friendship.com.ru/playworld/15.shtml
5.	Национальные игры Турции	4	https://ru1.aclevante.com/juegos-tradicionales-para-ninos-turcos
6.	Национальные игры Ирландии.	4	https://ru1.queenanneappeal.org/juegos-tradicionales-irlandeses-ninos-lista-97076-3748
7.	Национальные игры Испании	4	https://friendship.com.ru/playworld/09.shtml
8.	Национальные игры Португалии	4	https://friendship.com.ru/playworld/09.shtml
9.	Национальные игры Польши	4	https://mojakroxa.ru/?p=1502
10.	Давайте просто поиграем	1	
Всего		34	

Четвертый год обучения

№ п/п	Тема	Кол-во часов	ЦОР (эл. образовательный ресурс)
1.	Национальные игры**.** Беседа о технике безопасности. Чтобы никогда не болеть.	1	http://gr10.dou5.caduk.ru/p37aa1.html
2.	Национальные игры стран	4	https://friendship.com.ru/playworld/09.shtml

	Прибалтики		
3.	Национальные игры Украины и Белоруссии	4	https://mojakroxa.ru/?p=1502
4.	Национальные игры народов Азии	4	https://resh.edu.ru/subject/lesson/6191/
5.	Национальные игры народов Северной Америки	4	https://friendship.com.ru/playworld/09.shtml
6.	Национальные игры народов Южной Америки	4	https://friendship.com.ru/playworld/09.shtml
7.	Национальные игры народов Австралии	4	https://friendship.com.ru/playworld/09.shtml
8.	Национальные игры народов Африки	4	https://mojakroxa.ru/?p=1502
9.	Угадай «Какая национальная игра?»	4	https://videouroki.net/razrabotki/ighra-strany-narody-natsii.html
10.	Давайте просто поиграем	1	
Всего		34	

Пятый год обучения

№ п/п	Тема	Кол-во часов	ЦОР (эл. образовательный ресурс)
1.	Национальные игры**.** Беседа о технике безопасности. Чтобы никогда не болеть.	1	http://gr10.dou5.caduk.ru/p37aa1.html
2.	Национальные игры народов России. Игры –сцеплялки: «Ручеёк», «Пятнашки».	1	http://gr10.dou5.caduk.ru/p37aa1.html
3.	Игры на реакцию: «Воробьи, вороны», «Коршун и наседка», «Успей занять место».	1	https://play-plan.ru/games/doma/vorobi-vorony-podvizhnaya-versiya/
4.	Игры-перетягивания: «Тяни – толкай», перетягивание по кругу.	1	https://hdays.ru/igry-konkursy/5313
5.	Догонялки: передача мяча по кругу, гонка с мячом по кругу, «Горячее место».	1	https://pedsovet.su/dosug/podvizhnye_igry_dlya_detey
6.	Поисковые игры. «Палочка-выручалочка», прятки	1	https://pedsovet.su/dosug/podvizhnye_igry_dlya_detey
7.	Спортивные игры: упрощённый футбол, пионербол, баскетбол.	1	https://pandia.ru/text/78/446/12822.php
8.	Игры с мячом. Эстафеты. «Не упусти мяч».	1	https://lifehacker.ru/igry-s-myachom/
9.	Прыгательные игры: эстафеты со скакалками.	1	https://clck.ru/sGWmp
10.	Игры на меткость. «Попади в	1	https://detstrana.ru/article/deti-3-7/obraz-

	круг».		zhizni/tochno-v-tsel-9-igr-na-metkost/ https://resh.edu.ru/subject/lesson/4187/
11.	Национальные игры народов России.	1	https://203.tvoysadik.ru/site/pub?id=363 https://www.maam.ru/detskijsad/kartoteka-podvizhnyh-igr-narodov-rosi.html
12.	Национальные игры народов Европы	1	https://clck.ru/sGWmp https://resh.edu.ru/subject/lesson/6176/start/278883/
13.	Национальные игры народов Австралии	1	https://friendship.com.ru/playworld/09.shtml
14.	Национальные игры народов Африки	1	https://mojakroxa.ru/?p=1502
15.	Национальные игры Украины и Белоруссии	1	https://mojakroxa.ru/?p=1502
16.	Национальные игры народов Азии	1	https://resh.edu.ru/subject/lesson/6191/
17.	Давайте просто поиграем	1	
Всего		17	

Рабочая программа
курса по выбору
Основы математической грамотности
(уровень основного общего образования)
(срок реализации – 1 года, 17 часов)

1.ПОЯСНИТЕЛЬНАЯ ЗАПИСКА

Рабочая программа курса по выбору «Основы математической грамотности» на уровне основного общего образования составлена в соответствии с Федеральными государственными образовательными стандартами основного общего образования, утверждённому приказом Министерства просвещения Российской Федерации. от 31.05.2021 №287 и основной образовательной программы основного общего образования МБОУ Светлянской СОШ с учетом рабочей программы воспитания.

Программа данного курса представляет систему занятий, направленных на формирование умения нестандартно мыслить, анализировать, сопоставлять, делать логические выводы, на расширение кругозора учащихся. Курс рассчитан на учеников общеобразовательного класса, желающих заниматься математикой. В результате изучения этого курса будут использованы приемы парной, групповой деятельности для осуществления элементов самооценки, взаимооценки, умение работать с математической литературой и выделять главное.

Цель программы - формирование математической грамотности обучающихся.

Задачи:

- научиться распознавать проблемы, которые возникают в окружающей действительности и которые могут быть решены средствами математики;
- научиться формулировать эти проблемы на языке математики;
-научиться решать проблемы, используя математические факты и методы;
-научиться анализировать использованные методы решения;
-научиться интерпретировать полученные результаты с учетом поставленной проблемы;
-научиться формулировать и записывать результаты решения.

СВЯЗЬ С РАБОЧЕЙ ПРОГРАММОЙ ВОСПИТАНИЯ ШКОЛЫ

Реализация педагогическими работниками воспитательного потенциала курса по выбору предполагает следующее:

- установление доверительных отношений между педагогическим работником и обучающимися, способствующих позитивному восприятию обучающимися требований и просьб педагогического работника, привлечению их внимания к обсуждаемой на уроке информации, активизации познавательной деятельности;

- побуждение обучающихся соблюдать на уроке общепринятые нормы поведения, правила общения со старшими (педагогическими работниками) и сверстниками (обучающимися), принципы учебной дисциплины и самоорганизации;

- привлечение внимания обучающихся к ценностному аспекту изучаемых на уроках явлений, организация их работы с получаемой на уроке социально значимой информацией – инициирование ее обсуждения, высказывания обучающимися своего мнения по ее поводу, выработки своего к ней отношения;

- использование воспитательных возможностей содержания учебного предмета через демонстрацию обучающимся примеров ответственного, гражданского поведения, проявления человеколюбия и добросердечности, через подбор соответствующих текстов для чтения, задач для решения, проблемных ситуаций для обсуждения в классе;

- применение на уроке интерактивных форм работы с обучающимися: интеллектуальных игр, стимулирующих познавательную мотивацию обучающихся; дискуссий, которые дают обучающимся возможность приобрести опыт ведения конструктивного диалога; групповой работы или работы в парах, которые учат командной работе и взаимодействию с другими детьми;

- включение в урок игровых процедур, которые помогают поддержать мотивацию обучающихся к получению знаний, налаживанию позитивных межличностных отношений в классе, помогают установлению доброжелательной атмосферы во время урока;

- организация шефства мотивированных и эрудированных обучающихся над их неуспевающими одноклассниками, дающего им социально значимый опыт сотрудничества и взаимной помощи;

- инициирование и поддержка исследовательской деятельности обучающихся в рамках реализации ими индивидуальных и групповых исследовательских проектов, что даст обучающимся возможность приобрести навыки самостоятельного решения теоретической проблемы, генерирования и оформления собственных идей, уважительного отношения к чужим идеям, оформленным в работах других исследователей, навык публичного выступления перед аудиторией, аргументирования и отстаивания своей точки зрения.

МЕСТО УЧЕБНОГО КУРСА «ОСНОВЫ МАТЕМАТИЧЕСКОЙ ГРАМОТНОСТИ» В УЧЕБНОМ ПЛАНЕ

Программа рассчитана на 1 года обучения, реализуется из части учебного плана, формируемого участниками образовательных отношений. Количество часов: 1 год обучения – 17часов.

2.СОДЕРЖАНИЕ

Задания первого года обучения:

1. **Кассовый аппарат.**

   Кассовый аппарат используют для пополнения счета на карте «Проезд на транспорте». На экране автомата представлена информация: Клиент может ежедневно вносить: купюрами – не более 300 рублей; мелочью – не более 30 рублей. У Гриши есть 70 рублей мелочью (монеты по 10 р. – 6 шт. и 5 р.- 2 шт.) – 8 монет, а также 400 рублей шестью купюрами (50 руб. – 4 шт. и 100 руб. – 2 шт.). Всего у Гриши 470 рублей. Он пересчитал все монеты и купюры и записал их количество.

   Вопрос 1. Составьте числовое выражение, которое показывает, что Гриша учел в таблице всю сумму денег. Числовое выражение _____

   Вопрос 2. Докажите, что Гриша может за два дня положить на счет все купюры на сумму 400 рублей. Объясните свой ответ.

2. **Кожаная мозаика:**

   В кружке «Кожаная мозаика» ребята делают панно из кусочков кожи. Лена и Маша решили сложить квадрат со стороной 6 см с помощью одинаковых фигур. Лена – из прямоугольников, Маша – из треугольников.

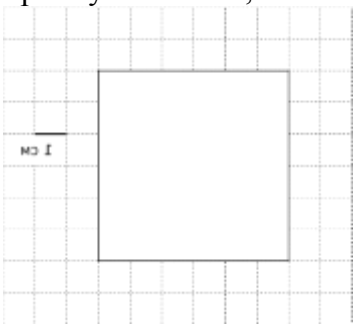

Вопрос. Запишите в таблице, сколько фигур потребуется каждой девочке.

	Лена	Маша
Форма		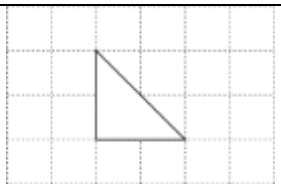

Лена

1) 12 фигур 2) 24 фигуры 3) 4 фигуры 4) 32 фигуры

Маша

1) 18 фигур. 2) 3 фигуры. 3) 10 фигур. 4) 12 фигур.

3. Выкладывание плитки:

Витя с дедушкой решили выложить плиткой небольшой участок земли перед крыльцом дома на дачном участке. Размеры участка земли – 1 м х 1 м (100 см х 100 см).

Они решили купить плитку квадратной формы со стороной 20 см.

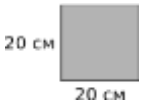

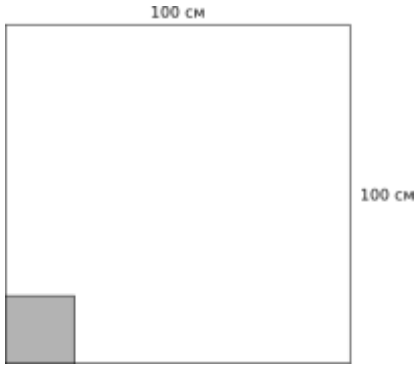

Сколько таких плиток им надо купить? Выберите и отметьте верный ответ.

А. 10 000 шт.

Б. 400 шт.

В. 100 шт.

Г. 25 шт.

4. Багаж в аэропорту:

Пётр Анатольевич собирается полететь в отпуск на самолёте авиакомпании «Ракета». Он узнал, что в салон самолёта можно взять ручную кладь весом не более 5 кг. Также в стоимость билета входит одно место багажа весом до 20 кг. Если у пассажира несколько мест багажа, то на каждое из них можно оформить дополнительное место багажа.

Дополнительное место – один предмет весом до 20 кг – стоит 1000 рублей. Если предмет весом больше 20 кг, то за каждый дополнительный килограмм больше 20 кг нужно заплатить ещё 200 рублей (вес округляется в большую сторону до килограмма).

Прибыв в аэропорт, Пётр Анатольевич взвесил каждый предмет своего багажа.

19 кг 900 г	3 кг 500 г	1 кг 500 г	3 кг 700 г

Тексты, с которыми обучающиеся должны познакомиться	*В этой ячейке приведите тексты, схемы, изображения, с которыми должны познакомиться школьники при выполнении задания.*
Вопрос 1	Какие два предмета может взять с собой в салон Пётр Анатольевич?
Вопрос 2	Пётр Анатольевич взял в салон самолёта рюкзак и ноутбук. Как Петру Анатольевичу поступить с оставшимися предметами? Запишите ответ.

5. **Взвешивание фруктов**

   Имеются стандартные весы с чашечками и две гири: 10 и 2 кг. Как с их помощью взвесить 3 кг слив?

6. **Пруд:**

Имеется квадратный пруд, по берегам которого растет четыре дерева.

Со временем пруд понадобилось расширить, увеличив его ПЛОЩАДЬ в два раза и сохранив при этом его квадратную форму. Каким образом можно расширить пруд чтобы деревья при этом остались невредимыми и как и прежде росли по берегам пруда?

Еще раз -- НЕ ВЫКАПЫВАЯ И НЕ ПЕРЕМЕЩАЯ ДЕРЕВЬЯ.

7. **Кубики:**

   Вы видите 6 игральных костей от a до f (расположены по алфавиту). Каждая подчиняется правилу: общее число точек на двух противоположных поверхностях каждой кости всегда равна семи (7).

   Напишите в каждой ячейке количество точек на нижней поверхности кости согласно фотографии.

8. **Развертки фигур:**

1.На уроке математики пятиклассники изготавливали прямоугольные параллелепипеды из развёрток, которые они сделали дома.

Двое ребят сделали правильные развёртки. Отметьте имена этих ребят ✓.

Длина стороны клетки – 1 см.

2. После уроков на занятии кружка «Геометрические формы» Илья решил сделать свою постройку из параллелепипеда, куба и конуса, как на рисунке «Башня». Отметьте на рисунке ниже все развёртки, которые ему понадобятся, знаком ✓.

3. ПЛАНИРУЕМЫЙ РЕЗУЛЬТАТ

Личностными результатами изучения курса «Математическая грамотность» являются формирование следующих умений и качеств:

- развитие умений ясно, точно и грамотно излагать свои мысли в устной и письменной речи, понимать смысл поставленной задачи;
- креативность мышления, общекультурное и интеллектуальное развитие, инициатива, находчивость, активность при решении математических задач;
- формирование готовности к саморазвитию, дальнейшему обучению;
- выстраивать конструкции (устные и письменные) с использованием математической терминологии и символики, выдвигать аргументацию, выполнять перевод текстов с обыденного языка на математический и обратно;
- стремление к самоконтролю процесса и результата деятельности;
- способность к эмоциональному восприятию математических понятий, логических рассуждений, способов решения задач, рассматриваемых проблем.

Метапредметным результатом изучения курса является формирование универсальных учебных действий (УУД).

- ***Регулятивные УУД:***
- самостоятельно обнаруживать и формулировать учебную проблему, определять цель УД;
- выдвигать версии решения проблемы, осознавать (и интерпретировать в случае необходимости) конечный результат, выбирать средства достижения цели из предложенных, а также искать их самостоятельно;
- составлять (индивидуально или в группе) план решения проблемы (выполнения проекта);
- разрабатывать простейшие алгоритмы на материале выполнения действий с натуральными числами, обыкновенными и десятичными дробями, положительными и отрицательными числами;
- сверять, работая по плану, свои действия с целью и при необходимости исправлять ошибки самостоятельно (в том числе и корректировать план);
- совершенствовать в диалоге с учителем самостоятельно выбранные критерии оценки.
- ***Познавательные УУД:***
- формировать представление о математической науке как сфере человеческой деятельности, о ее значимости в развитии цивилизации;
- проводить наблюдение и эксперимент под руководством учителя;
- осуществлять расширенный поиск информации с использованием ресурсов библиотек и Интернета;
- определять возможные источники необходимых сведений, анализировать найденную информацию и оценивать ее достоверность;

- использовать компьютерные и коммуникационные технологии для достижения своих целей;
- создавать и преобразовывать модели и схемы для решения задач;
- осуществлять выбор наиболее эффективных способов решения задач в зависимости от конкретных условий;
- анализировать, сравнивать, классифицировать и обобщать факты и явления;
- даватьопределенияпонятиям.
- ***Коммуникативные УУД:***
- самостоятельно организовывать учебное взаимодействие в группе (определять общие цели, договариваться друг с другом и т. д.);
- в дискуссии уметь выдвинуть аргументы и контраргументы;
- учиться критично относиться к своему мнению, с достоинством признавать ошибочность своего мнения и корректировать его;
- понимая позицию другого, различать в его речи: мнение (точку зрения), доказательство (аргументы), факты (гипотезы, аксиомы, теории);
- уметь взглянуть на ситуацию с иной позиции и договариваться с людьми иных позиций.

Предметные результаты.

- Учащиеся должны научиться анализировать задачи, составлять план решения, решать задачи, делать выводы.
- Учащиеся будут знать: основные типы текстовых задач; методы и алгоритмы их решения,
- Решать различные типы уравнений и неравенств
- Уметь: определять тип задач, знать алгоритм решения; применять полученные знания в решении прикладных задач с практическим содержанием; использовать математическую литературу с целью углубления материала основного курса, расширения кругозора и формирования мировоззрения, раскрытия прикладных аспектов математики.
- Решать логические задачи.
- Работать в коллективе и самостоятельно.
- Расширить свой математический кругозор.
- Пополнить свои математические знания.
- Научиться работать с дополнительной литературой.

4. ТЕМАТИЧЕСКОЕ ПЛАНИРОВАНИЕ

Первый год обучения

№ п/п	Тема занятия	Количество часов	ЦОР (эл. образовательный ресурс по каждой теме)
1	Вводная беседа.	1 ч.	

2	Кассовый аппарат	1 ч.	http://skiv.instrao.ru/bank-zadaniy/chitatelskaya-gramotnost/
3	Кожаная мозаика	2 ч.	http://skiv.instrao.ru/bank-zadaniy/chitatelskaya-gramotnost/
4	Выкладывание плитки	2ч.	http://skiv.instrao.ru/bank-zadaniy/chitatelskaya-gramotnost/
5	Багаж в аэропорту	2 ч.	http://skiv.instrao.ru/bank-zadaniy/chitatelskaya-gramotnost/
6	Взвешивание фруктов	1 ч.	http://skiv.instrao.ru/bank-zadaniy/chitatelskaya-gramotnost/
7	Пруд	2 ч.	http://skiv.instrao.ru/bank-zadaniy/chitatelskaya-gramotnost/
8	Кубики	2 ч.	http://skiv.instrao.ru/bank-zadaniy/chitatelskaya-gramotnost/
9	Развертки фигур	2 ч.	http://skiv.instrao.ru/bank-zadaniy/chitatelskaya-gramotnost/
10	Диагностическая работа	1 ч.	
11	Анализ ошибок, допущенных в диагностической работе	1 ч.	

Рабочая программа
факультативного курса
«Практическое обществознание»
9 класс (срок реализации – 1 год, 17 часов)

ПОЯСНИТЕЛЬНАЯ ЗАПИСКА

Рабочая программа факультативного курса «Практическое обществознание» на уровне основного общего образования составлена в соответствии с Федеральными государственными образовательными стандартами основного общего образования, утверждённому приказом Министерства просвещения Российской Федерации.от 31.05.2021 №287 и основной образовательной программы основного общего образования МБОУ Светлянской СОШ с учетом рабочей программы воспитания.

.

ОБЩАЯ ХАРАКТЕРИСТИКА КУРСА «ПРАКТИЧЕСКОЕ ОБЩЕСТВОЗНАНИЕ»

Обществознание играет ведущую роль в выполнении школой функции интеграции молодёжи в современное общество: позволяет последовательно раскрывать учащимся подросткового возраста особенности современного общества, различные аспекты взаимодействия в современных условиях людей друг с другом, с основными институтами государства и гражданского общества, регулирующие эти взаимодействия социальные нормы.

Изучение курса «Практическое лбществознание», включающего знания о российском обществе и направлениях его развития в современных условиях, об основах конституционного строя нашей страны, правах и обязанностях человека и гражданина, способствует воспитанию российской гражданской идентичности, готовности к служению Отечеству, приверженности национальным ценностям.

Привлечение при изучении курса различных источников социальной информации, включая СМИ и Интернет, помогает школьникам освоить язык современной культурной, социально-экономической и политической коммуникации, вносит свой вклад в формирование метапредметных умений извлекать необходимые сведения, осмысливать, преобразовывать и применять их.

Изучение факультативного курса содействует вхождению обучающихся в мир культуры и общественных ценностей и в то же время открытию и утверждению собственного «Я», формированию способности к рефлексии, оценке своих возможностей и осознанию своего места в обществе.

ЦЕЛИ ИЗУЧЕНИЯ КУРСА «ПРАКТИЧЕСКОЕ ОБЩЕСТВОЗНАНИЕ»

подготовка учащихся 9 классов к успешной государственной итоговой аттестации по обществознанию через актуализацию знаний по основным темам курса.

Задачи программы:

1. Помочь в формировании у учащихся целостной картины общества, соответствующей и адекватной современному уровню знаний о нём доступной по содержанию для подростков 14-15-летнего возраста;
2. Обобщить и закрепить у учащихся знания об основных сферах жизни общества, о формах регулирования общественных отношений, выполнении типичных социальных ролей человека и гражданина;
3. Развивать умение находить и систематизировать, критически осмысливать социальную информацию из различных источников, анализировать и обобщать полученные данные;
4. Способствовать углублению интереса к изучению социальных и гуманитарных дисциплин;
5. Способствовать повышению мотивации к высокопроизводительной учебной деятельности;

6. Развивать умение применять знания, полученные в ходе социальной практики, для решения конкретных обществоведческих задач

7. Формировать опыт применения полученных знаний и умений для определения собственной позиции в общественной жизни, для осуществления гражданской и общественной деятельности, развития межличностных отношений.

От уровня подготовленности учащихся данного курса, степени их самостоятельности в самообразовании, инициативности зависит объём теоретического содержания занятий, но он не может быть ниже, определённого данной программой

СВЯЗЬ С РАБОЧЕЙ ПРОГРАММОЙ ВОСПИТАНИЯ ШКОЛЫ

Реализация педагогическими работниками воспитательного потенциала уроковобществознанияпредполагает следующее:

- установление доверительных отношений между педагогическим работником и обучающимися, способствующих позитивному восприятию обучающимися требований и просьб педагогического работника, привлечению их внимания к обсуждаемой на уроке информации, активизации познавательной деятельности;

- побуждение обучающихся соблюдать на уроке общепринятые нормы поведения, правила общения со старшими (педагогическими работниками) и сверстниками (обучающимися), принципы учебной дисциплины и самоорганизации;

- привлечение внимания обучающихся к ценностному аспекту изучаемых на уроках явлений, организация их работы с получаемой на уроке социально значимой информацией – инициирование ее обсуждения, высказывания обучающимися своего мнения по ее поводу, выработки своего к ней отношения;

- использование воспитательных возможностей содержания учебного предмета через демонстрацию обучающимся примеров ответственного, гражданского поведения, проявления человеколюбия и добросердечности, через подбор соответствующих текстов для чтения, задач для решения, проблемных ситуаций для обсуждения в классе;

- применение на уроке интерактивных форм работы с обучающимися: интеллектуальных игр, стимулирующих познавательную мотивацию обучающихся; дидактического театра, где полученные на уроке знания обыгрываются в театральных постановках; дискуссий, которые дают обучающимся возможность приобрести опыт ведения конструктивногодиалога; групповой работы или работы в парах, которые учат командной работе и взаимодействию с другими детьми;

- включение в урок игровых процедур, которые помогают поддержать мотивацию обучающихся к получению знаний, налаживанию позитивных межличностных отношений в классе, помогают установлению доброжелательной атмосферы во время урока;

- организация шефства мотивированных и эрудированных обучающихся над их неуспевающими одноклассниками, дающего им социально значимый опыт сотрудничества и взаимной помощи;

- инициирование и поддержка исследовательской деятельности обучающихся в рамках реализации ими индивидуальных и групповых исследовательских проектов, что даст обучающимся возможность приобрести навыки самостоятельного решения теоретической проблемы, генерирования и оформления собственных идей, уважительного отношения к чужим идеям, оформленным в работах других исследователей, навык публичного выступления перед аудиторией, аргументирования и отстаивания своей точки зрения.

Результаты единства учебной и воспитательной деятельности отражены в разделе рабочей программы «Личностные результаты изучения учебного курса «ПРАКТИЧЕСКОЕ ОБЩЕСТВОЗНАНИЕ» на уровне основного общего образования».

МЕСТО УЧЕБНОГО КУРСА «ПРАКТИЧЕСКОЕ ОБЩЕСТВОЗНАНИЕ» В УЧЕБНОМ ПЛАНЕ

Программа составлена с учетом количества часов, отводимого на изучение курса «Практическое обществознание» учебным планом школы и расчитана на 1 год обучения.

Содержание курса «Практическое обществознание», представленное в рабочей программе, соответствует ФГОС ООО, Основной образовательной программе основного общего образования школы.

Срок освоения рабочей программы: 9 класс, 1 год

Количество часов в учебном плане на изучение курса (17 учебных недель)

Класс	Количество часов в год
9 класс	17
Всего	17

СОДЕРЖАНИЕ ФАКУЛЬТАТИВНОГО КУРСА « ПРАКТИЧЕСКОЕ ОБЩЕСТВОЗНАНИЕ»

9 класс

Особенности ОГЭ по обществознанию. Кодификатор. Спецификатор. Система оценивания. Демоверсия ОГЭ. **1 ч.**

Раздел I. Человек и общество 2 ч.

Человек и общество. Человек и человечество, личность. Общество - как форма жизнедеятельности людей. Взаимодействие природы и общества. Основные сферы общественной жизни, их взаимосвязь. Биологическое и социальное в человеке. Личность. Особенности подросткового возраста. Деятельность человека и её основные формы (труд, игра, учеба). Человек и его ближайшее окружение. Межличностные отношения. Общение. Межличностные конфликты и их конструктивное разрешение.Человек и общество. Решение типичных заданий

Человек и общество. Решение типичных заданий. Человек и общество. Решение типичных заданий .

Раздел 2. Сфера духовной культуры 2 ч.

Сфера духовной культуры и её особенности. Религия, религиозные организации и объединения, их роль в жизни современного общества. Свобода совести. Мораль. Гуманизм. Патриотизм, гражданственность. Наука в жизни современного общества. Образование и его значение в условиях информационного общества. Возможности получения общего и профессионального образования в Российской Федерации. Сфера духовной культуры. Решение типичных заданий.

Сфера духовной культуры. Решение типичных заданий. Сфера духовной культуры. Решение типичных заданий .

Раздел 3. Экономика 3 ч.

Экономика, её роль в жизни общества. Товары и услуги, потребности и ресурсы, ограниченность ресурсов. Экономические системы и собственность. Производство, производительность труда. Разделение труда и специализация. Обмен, торговля. Рынок и рыночный механизм. Предпринимательство. Малое предприятие и фермерское хозяйство. Деньги. Заработная плата и стимулирование труда. Неравенство доходов и экономические меры социальной поддержки. Налоги, уплачиваемые гражданами. Экономические цели и функции государства. Экономика. Решение типичных заданий. Экономика. Решение типичных заданий. Экономика. Решение типичных заданий.

Раздел 4. Социальная сфера 2 ч.

Социальная структура общества. Семья как малая группа. Отношения между поколениями. Многообразие социальных ролей в подростковом возрасте. Социальные нормы и ценности. Отклоняющееся поведение. Опасность наркомании и алкоголизма для человека и общества. Социальная значимость здорового образа жизни. Социальный конфликт и пути его решения. Межнациональные отношения. Социальная сфера. Решение типичных заданий.

Социальная сфера. Решение типичных заданий. Социальная сфера. Решение типичных заданий.

Раздел 5. Сфера политики и социального управления 3 ч.

Власть. Роль политики в жизни общества. Понятие и признаки государства. Разделение властей. Формы государства. Политический режим. Демократия. Местное самоуправление. Участие граждан в политической жизни. Выборы, референдум. Политические партии и движения, их роль в общественной жизни страны. Гражданское общество и правовое государство. Сфера политики и социального управления. Решение типичных заданий.

Сфера политики и социального управления. Решение типичных заданий. Сфера политики и социального управления. Решение типичных заданий..

Раздел 6. Право 3 ч.

Право, его роль в жизни общества и государства. Нормы права. Нормативный правовой акт. Понятие правоотношений. Признаки и виды правонарушений. Понятие и виды юридической ответственности. Конституция РФ. Основы конституционного строя РФ. Федеративное устройство России. Органы государственной власти Российской Федерации. Гражданские правоотношения. Права собственности. Права потребителей. Семейные правоотношения. Права и обязанности родителей и детей. Право на труд и трудовые правоотношения. Трудоустройство несовершеннолетних. Административные правоотношения, правонарушения и наказания. Основные понятия и институты уголовного права. Уголовная ответственность несовершеннолетних.Правоохранительные органы. Судебная система. Взаимоотношения органов государственной власти и граждан. Понятие прав, свобод и обязанностей. Права и свободы человека и гражданина в России, их гарантии. Конституционные обязанности гражданина. Права ребёнка и их защита. Особенности правового статуса несовершеннолетних. Механизмы реализации и защиты прав и свобод человека и гражданина. Международно-правовая защита жертв вооружённых конфликтов. Право. Решение типичных заданий. Право. Решение типичных заданий. Право. Решение типичных заданий.

Итоговое повторение. 1 ч.

Практическое применение знаний теории в практике решения заданий уровня

ПЛАНИРУЕМЫЕ РЕЗУЛЬТАТЫ ОСВОЕНИЯ УЧЕБНОГО ПРЕДМЕТА «ОБЩЕСТВОЗНАНИЕ» НА УРОВНЕ ОСНОВНОГООБЩЕГООБРАЗОВАНИЯ

Личностные, метапредметные и предметные результаты по предмету сформулированы по годам обучения

ЛИЧНОСТНЫЕ РЕЗУЛЬТАТЫ

Личностные результаты воплощают традиционные российские социокультурные и духовно-нравственные ценности, принятые в обществе нормы поведения, отражают готовность обучающихся руководствоваться ими в жизни, во взаимодействии с другими людьми, при принятии собственных решений. Они достигаются в единстве учебной и воспитательной деятельности в процессе развития у обучающихся установки на решение практических задач социальной направленности и опыта конструктивного социального поведения поосновным направлениям воспитательной деятельности, в том числе в части:

Гражданского воспитания:

готовность к выполнению обязанностей гражданина и реализации его прав, уважение прав, свобод и законных интересов других людей; активное участие в жизни семьи, образовательной организации, местного сообщества, родного края, страны; неприятие любых форм экстремизма, дискриминации; понимание роли различных социальных институтов в жизни человека; представление об основных правах, свободах и обязанностях гражданина, социальных нормах и правилах межличностных отношений в поликультурном и многоконфессиональном обществе; представление о способах противодействия коррупции; готовность к разнообразной созидательной деятельности, стремление к взаимопониманию и взаимопомощи; активное участие в школьном самоуправлении; готовность к участию в гуманитарной деятельности (волонтёрство, помощь людям, нуждающимся в ней).

Патриотического воспитания:

осознание российской гражданской идентичности в поликультурном и многоконфессиональном обществе; проявление интереса к познанию родного языка, истории, культуры Российской Федерации, своего края, народов России; ценностное отношение к достижениям своей Родины – России, к науке, искусству, спорту, технологиям,боевым подвигам и трудовым достижениям народа; уважение к символам России, государственным праздникам; историческому, природному наследию и памятникам,традициям разных народов, проживающих в родной стране.

Духовно-нравственного воспитания:

ориентация на моральные ценности и нормы в ситуациях нравственного выбора; готовность оценивать своё поведение и поступки, поведение и поступки других людей с позиции нравственных и правовых норм с учётом осознания последствий поступков; активное неприятие асоциальных поступков; свобода и ответственность личности в условиях индивидуального и общественного пространства.

Эстетического воспитания:

восприимчивость к разным видам искусства, традициям и творчеству своего и других народов, понимание эмоционального воздействия искусства; осознание важности художественной культуры как средства коммуникации и самовыражения; понимание ценности отечественного и мирового искусства, этнических культурных традиций и народного творчества; стремление к самовыражению в разных видах искусства.

Физического воспитания, формирования культуры здоровья и эмоционального благополучия:

осознание ценности жизни; ответственное отношение к своему здоровью и установка на здоровый образ жизни; осознание последствий и неприятие вредных привычек (употребление алкоголя, наркотиков, курение) и иных форм вреда для физического и психического здоровья; соблюдение правил безопасности, в том числе навыки безопасного поведения в интернет-среде;

способность адаптироваться к стрессовым ситуациям и меняющимся социальным, информационным и природным условиям, в том числе осмысляя собственный опыт и выстраивая дальнейшие цели;

умение принимать себя и других, не осуждая;

сформированность навыков рефлексии, признание своего права на ошибку и такого же права другого человека.

Трудового воспитания:

установка на активное участие в решении практических задач (в рамках семьи, образовательной организации, города, края) технологической и социальной направленности, способность инициировать, планировать и самостоятельно выполнять такого рода деятельность; интерес к практическому изучению профессий и труда различного рода, в том числе на основе применения изучаемого предметного знания; осознание важности обучения на протяжении всей жизни для успешной профессиональной деятельности и развитие необходимых умений для этого; уважение к труду и результатам трудовой деятельности; осознанный выбор и построение индивидуальной траектории образования и жизненных планов с учётом личных и общественных интересов и потребностей.

Экологического воспитания:

ориентация на применение знаний из социальных и естественных наук для решения задач в области окружающей среды, планирования поступков и оценка возможных последствий своих действий для окружающей среды; повышение уровня экологической культуры, осознание глобального характера экологических проблем и путей их решения; активное неприятие действий, приносящих вред окружающей среде; осознание своей роли как гражданина и потребителя в условиях взаимосвязи природной, технологической и социальной сред; готовность к участию в практической деятельности экологической направленности.

Ценности научного познания:

ориентация в деятельности на современную систему научных представлений об основных закономерностях развития человека, природы и общества, о взаимосвязях человека с природной и социальной средой; овладение языковой и читательской культурой как средством познания мира; овладение основными навыками исследовательской деятельности; установка на осмысление опыта, наблюдений, поступков и стремление совершенствовать пути достижения индивидуального и коллективного благополучия.

Личностные результаты, обеспечивающие адаптацию обучающегося к изменяющимся условиям социальной и природной среды:

- освоение обучающимися социального опыта, основных социальных ролей, соответствующих ведущей деятельности возраста, норм и правил общественного поведения, форм социальной жизни в группах и сообществах, включая семью, группы, сформированные по профессиональной деятельности, а также в рамках социального взаимодействия с людьми из другой культурной среды;

- способность обучающихся во взаимодействии в условиях неопределённости, открытость опыту и знаниям других;

- способность действовать в условиях неопределённости, открытость опыту и знаниям других, повышать уровень своей компетентности через практическую деятельность, в том числе умение учиться у других людей; осознавать в совместной деятельности новые знания, навыки и компетенции из опыта других;

- навык выявления и связывания образов, способность формирования новых знаний, в том числе способность формулировать идеи, понятия, гипотезы об объектах и явлениях, в том числе ранее неизвестных, осознавать дефицит собственных знаний и компетентностей, планировать своё развитие;

- умение распознавать конкретные примеры понятия по характерным признакам, выполнять операции в соответствии с определением и простейшими свойствами понятия, конкретизировать понятие примерами, использовать понятие и его свойства при решении задач (далее – оперировать понятиями), а также оперировать терминами и представлениямив области концепции устойчивого развития;

- умение анализировать и выявлять взаимосвязи природы, общества и экономики;

- умение оценивать свои действия с учётом влияния на окружающую среду, достижений целей и преодоления вызовов, возможных глобальных последствий;

- способность обучающихся осознавать стрессовую ситуацию, оценивать происходящие изменения и их последствия; воспринимать стрессовую ситуацию как вызов, требующий контрмер; оценивать ситуацию стресса, корректировать принимаемые решения и действия; формулировать и оценивать риски и последствия, формировать опыт, уметь находить позитивное в произошедшей ситуации; быть готовым действовать в отсутствие гарантий успеха.

МЕТАПРЕДМЕТНЫЕ РЕЗУЛЬТАТЫ

1. Овладение универсальными учебными познавательными действиями

Базовые логические действия:

- выявлять и характеризовать существенные признаки социальных явлений и процессов;

- устанавливать существенный признак классификации социальных фактов, основания для их обобщения и сравнения, критерии проводимого анализа;

- с учётом предложенной задачи выявлять закономерности и противоречия в рассматриваемых фактах, данных и наблюдениях;

- предлагать критерии для выявления закономерностей и противоречий;

- выявлять дефицит информации, данных, необходимых для решения поставленной задачи;

- выявлять причинно-следственные связи при изучении явлений и процессов;

- делать выводы с использованием дедуктивных и индуктивных умозаключений, умозаключений по аналогии, формулировать гипотезы о взаимосвязях;

- самостоятельно выбирать способ решения учебной задачи (сравнивать несколько вариантов решения, выбирать наиболее подходящий с учётом самостоятельно выделенных критериев).

Базовые исследовательские действия:

- использовать вопросы как исследовательский инструмент познания;

- формулировать вопросы, фиксирующие разрыв между реальным и желательным состоянием ситуации, объекта, самостоятельно устанавливать искомое и данное;

- формулировать гипотезу об истинности собственных суждений и суждений других, аргументировать свою позицию, мнение;

- проводить по самостоятельно составленному плану небольшое исследование по установлению особенностей объекта изучения, причинно-следственных связей и зависимостей объектов между собой;

- оценивать на применимость и достоверность информацию, полученную в ходе исследования;

- самостоятельно формулировать обобщения и выводы по результатам проведённого наблюдения, исследования, владеть инструментами оценки достоверности полученных выводов и обобщений;

- прогнозировать возможное дальнейшее развитие процессов, событий и их последствия в аналогичных или сходных ситуациях, выдвигать предположения об их развитии в новых условиях и контекстах.

Работа с информацией:

- применять различные методы, инструменты и запросы при поиске и отборе информации или данных из источников с учётом предложенной учебной задачи и заданных критериев;

- выбирать, анализировать, систематизировать и интерпретировать информацию различных видов и форм представления;

- находить сходные аргументы (подтверждающие или опровергающие одну и ту же идею, версию) в различных информационных источниках;

- самостоятельно выбирать оптимальную форму представления информации;

- оценивать надёжность информации по критериям, предложенным педагогическим работником или сформулированным самостоятельно;

- эффективно запоминать и систематизировать информацию.

2. Овладение универсальными учебными коммуникативными действиями

Общение:

- воспринимать и формулировать суждения, выражать эмоции в соответствии с целями и условиями общения;

- выражать себя (свою точку зрения) в устных и письменных текстах;

- распознавать невербальные средства общения, понимать значение социальных знаков, знать и распознавать предпосылки конфликтных ситуаций и смягчать конфликты, вести переговоры;

- понимать намерения других, проявлять уважительное отношение к собеседнику и в корректной форме формулировать свои возражения;

- в ходе диалога и (или) дискуссии задавать вопросы по существу обсуждаемой темы и высказывать идеи, нацеленные на решение задачи и поддержание благожелательности общения;

- сопоставлять свои суждения с суждениями других участников диалога, обнаруживать различие и сходство позиций;

- публично представлять результаты выполненного исследования, проекта;

- самостоятельно выбирать формат выступления с учётом задач презентации и особенностей аудитории и в соответствии с ним составлять устные и письменные тексты с использованием иллюстративных материалов.

***Совместная деятельность*:**

- понимать и использовать преимущества командной и индивидуальной работы при решении конкретной проблемы, обосновывать необходимость применения групповых форм взаимодействия при решении поставленной задачи;

- принимать цель совместной деятельности, коллективно строить действия по её достижению: распределять роли, договариваться, обсуждать процесс и результат совместной работы; уметь обобщать мнения нескольких людей, проявлять готовность руководить, выполнять поручения, подчиняться;

- планировать организацию совместной работы, определять свою роль (с учётом предпочтений и возможностей всех участников взаимодействия), распределять задачи между членами команды, участвовать в групповых формах работы (обсуждения, обмен мнений, «мозговые штурмы» и иные);

- выполнять свою часть работы, достигать качественного результата по своему направлению и координировать свои действия с другими членами команды;

- оценивать качество своего вклада в общий продукт по критериям, самостоятельно сформулированным участниками взаимодействия; сравнивать результаты с исходной задачей и вклад каждого члена команды в достижение результатов, разделять сферу ответственности и проявлять готовность к предоставлению отчёта перед группой.

3. Овладение универсальными учебными регулятивными действиями

Самоорганизация:

- выявлять проблемы для решения в жизненных и учебных ситуациях;

- ориентироваться в различных подходах принятия решений (индивидуальное, принятие решения в группе, принятие решений в группе);

- самостоятельно составлять алгоритм решения задачи (или его часть), выбирать способ решения учебной задачи с учётом имеющихся ресурсов и собственных возможностей, аргументировать предлагаемые варианты решений;

- составлять план действий (план реализации намеченного алгоритма решения), корректировать предложенный алгоритм с учётом получения новых знаний об изучаемом объекте;

- делать выбор и брать ответственность за решение.

Самоконтроль:

- владеть способами самоконтроля, самомотивации и рефлексии;

- давать адекватную оценку ситуации и предлагать план её изменения;

- учитывать контекст и предвидеть трудности, которые могут возникнуть при решении учебной задачи, адаптировать решение к меняющимся обстоятельствам;

- объяснять причины достижения (недостижения) результатов деятельности, давать оценку приобретённому опыту, уметь находить позитивное в произошедшей ситуации;

- вносить коррективы в деятельность на основе новых обстоятельств, изменившихся ситуаций, установленных ошибок, возникших трудностей;

- оценивать соответствие результата цели и условиям.

Эмоциональный интеллект:

- различать, называть и управлять собственными эмоциями и эмоциями других;

- выявлять и анализировать причины эмоций;

- ставить себя на место другого человека, понимать мотивы и намерения другого;

- регулировать способ выражения эмоций.

Принятие себя и других:

- осознанно относиться к другому человеку, его мнению;

- признавать своё право на ошибку и такое же право другого;

- принимать себя и других, не осуждая;

- открытость себе и другим;

- осознавать невозможность контролировать всё вокруг.

ПРЕДМЕТНЫЕ РЕЗУЛЬТАТЫ

1) освоение и применение системы знаний о социальных свойствах человека, особенностях его взаимодействия с другими людьми, важности семьи как базового социального института; характерных чертах общества; содержании и значении социальных норм, регулирующих общественные отношения, включая правовые нормы, регулирующие типичные для несовершеннолетнего и членов его семьи общественные отношения (в том числе нормы гражданского, трудового и семейного права, основы налогового законодательства);процессах и явлениях в экономической (в области макро- и микроэкономики), социальной, духовной и политической сферах жизни общества; основах конституционного строя и организации государственной власти в Российской Федерации, правовом статусе гражданина Российской Федерации (в том числе несовершеннолетнего); системе образования в Российской Федерации;основах государственной бюджетной и денежно-кредитной, социальной политики, политики в сфере культуры и образования, противодействии коррупции в Российской Федерации, обеспечении безопасности личности, общества и государства, в том числе от терроризма и экстремизма;

2) умение характеризовать традиционные российские духовно-нравственные ценности (в том числе защита человеческой жизни, прав и свобод человека, семья, созидательный труд, служение Отечеству, нормы морали и нравственности, гуманизм, милосердие, справедливость, взаимопомощь, коллективизм, историческое единство народов России, преемственность истории нашей Родины); государство как социальный институт;

3) умение приводить примеры (в том числе моделировать ситуации) деятельности людей, социальных объектов, явлений, процессов определённого типа в различных сферах общественной жизни, их структурных элементов и проявлений основных функций; разного типа социальных отношений; ситуаций, регулируемых различными видами

социальных норм, в том числе связанных с правонарушениями и наступлением юридической ответственности; связи политических потрясений и социально-экономического кризиса в государстве;

4) умение классифицировать по разным признакам (в том числе устанавливать существенный признак классификации) социальные объекты, явления, процессы, относящиеся к различным сферам общественной жизни, их существенные признаки, элементы и основные функции;

5) умение сравнивать (в том числе устанавливать основания для сравнения) деятельность людей, социальные объекты, явления, процессы в различных сферах общественной жизни, их элементы и основные функции;

6) умение устанавливать и объяснять взаимосвязи социальных объектов, явлений, процессов в различных сферах общественной жизни, их элементов и основных функций, включая взаимодействия общества и природы, человека и общества, сфер общественной жизни, гражданина и государства; связи политических потрясений и социально-экономических кризисов в государстве;

7) умение использовать полученные знания для объяснения (устного и письменного) сущности, взаимосвязей явлений, процессов социальной действительности, в том числе для аргументированного объяснения роли информации и информационных технологий в современном мире; социальной и личной значимости здорового образа жизни, роли непрерывного образования, опасности наркомании и алкоголизма для человека и общества; необходимости правомерного налогового поведения, противодействия коррупции; проведения в отношении нашей страны международной политики «сдерживания»; для осмысления личного социального опыта при исполнении типичных для несовершеннолетнего социальных ролей;

8) умение с опорой на обществоведческие знания, факты общественной жизни и личный социальный опыт определять и аргументировать с точки зрения социальных ценностей и норм своё отношение к явлениям, процессам социальной действительности;

9) умение решать в рамках изученного материала познавательные и практические задачи, отражающие выполнение типичных для несовершеннолетнего социальных ролей, типичные социальные взаимодействия в различных сферах общественной жизни, в том числе процессы формирования, накопления и инвестирования сбережений;

10) овладение смысловым чтением текстов обществоведческой тематики, в том числе извлечений из Конституции Российской Федерации и других нормативных правовых актов; умение составлять на их основе план, преобразовывать текстовую информацию в модели (таблицу, диаграмму, схему) и преобразовывать предложенные модели в текст;

11) овладение приёмами поиска и извлечения социальной информации (текстовой, графической, аудиовизуальной) по заданной теме из различных адаптированных источников (в том числе учебных материалов) и публикаций средств массовой информации (далее – СМИ) с соблюдением правил информационной безопасности при работе в Интернете;

12) умение анализировать, обобщать, систематизировать, конкретизировать и критически оценивать социальную информацию, включая экономико-статистическую, из адаптированных источников (в том числе учебных материалов) и публикаций СМИ, соотносить её с собственными знаниями о моральном и правовом регулировании поведения человека, личным социальным опытом; используя обществоведческие знания, формулировать выводы, подкрепляя их аргументами;

13) умение оценивать собственные поступки и поведение других людей с точки зрения их соответствия моральным, правовым и иным видам социальных норм, экономической рациональности (включая вопросы, связанные с личными финансами и предпринимательской деятельностью, для оценки рисков осуществления финансовых

махинаций, применения недобросовестных практик); осознание неприемлемости всех форм антиобщественного поведения;

14) приобретение опыта использования полученных знаний, включая основы финансовой грамотности, в практической (включая выполнение проектов индивидуально и в группе) деятельности, в повседневной жизни для реализации и защиты прав человека и гражданина, прав потребителя (в том числе потребителя финансовых услуг) и осознанного выполнения гражданских обязанностей; для анализа потребления домашнего хозяйства; составления личного финансового плана; для выбора профессии и оценки собственных перспектив в профессиональной сфере; а также опыта публичного представления результатов своей деятельности в соответствии с темой и ситуацией общения, особенностями аудитории и регламентом;

15) приобретение опыта самостоятельного заполнения формы (в том числе электронной) и составления простейших документов (заявления, обращения, декларации, доверенности, личного финансового плана, резюме);

16) приобретение опыта осуществления совместной, включая взаимодействие с людьми другой культуры, национальной и религиозной принадлежности на основе национальных ценностей современного российского общества: гуманистических и демократических ценностей, идей мира и взаимопонимания между народами, людьми разных культур; осознание ценности культуры и традиций народов России.

9 КЛАСС

Человек в политическом измерении

— **осваивать и применять** знания о государстве, его признаках и форме, внутренней и внешней политике, о демократии и демократических ценностях, о конституционном статусе гражданина Российской Федерации, о формах участия граждан в политике, выборах и референдуме, о политических партиях;

— **характеризовать** государство как социальный институт; принципы и признаки демократии, демократические ценности; роль государства в обществе на основе его функций; правовое государство;

— **приводить примеры** государств с различными формами правления, государственно-территориального устройства и политическим режимом; реализации функций государства на примере внутренней и внешней политики России; политических партий и иных общественных объединений граждан; законного участия граждан в политике; связи политических потрясений и социально-экономического кризиса в государстве;

— **классифицировать** современные государства по разным признакам; элементы формы государства; типы политических партий; типы общественно-политических организаций;

— **сравнивать** (в том числе устанавливать основания для сравнения) политическую власть с другими видами власти в обществе; демократические и недемократические политические режимы, унитарное и федеративное территориально-государственное устройство, монархию и республику, политическую партию и общественно-политическое движение, выборы и референдум;

— **устанавливать и объяснять** взаимосвязи в отношениях между человеком, обществом и государством; между правами человека и гражданина и обязанностями граждан, связи политических потрясений и социально-экономических кризисов в государстве;

— **использовать** полученные знания для объяснения сущности политики, политической власти, значения политической деятельности в обществе; для объяснения взаимосвязи правового государства и гражданского общества; для осмысления личного социального опыта при исполнении социальной роли гражданина; о роли информации и

информационных технологий в современном мире для аргументированного объяснения роли СМИ в современном обществе и государстве;

— **определять и аргументировать** неприемлемость всех форм антиобщественного поведения в политике с точки зрения социальных ценностей и правовых норм;

— **решать** в рамках изученного материала познавательные и практические задачи, отражающие типичные взаимодействия между субъектами политики; выполнение социальных ролей избирателя, члена политической партии, участника общественно-политического движения;

— **овладевать** смысловым чтением фрагментов Конституции Российской Федерации, других нормативных правовых актов, учебных и иных текстов обществоведческой тематики, связанных с деятельностью субъектов политики, преобразовывать текстовую информацию в таблицу или схему о функциях государства, политических партий, формах участия граждан в политике;

— **искать и извлекать** информацию о сущности политики, государстве и его роли в обществе: по заданию учителя выявлять соответствующие факты из разных адаптированных источников (в том числе учебных материалов) и публикаций СМИ с соблюдением правил информационной безопасности при работе в Интернете;

— **анализировать и конкретизировать** социальную информацию о формах участия граждан нашей страны в политической жизни, о выборах и референдуме;

— **оценивать** политическую деятельность различных субъектов политики с точки зрения учёта в ней интересов развития общества, её соответствия гуманистическим и демократическим ценностям: выражать свою точку зрения, отвечать на вопросы, участвовать в дискуссии;

— **использовать** полученные знания в практической учебной деятельности (включая выполнение проектов индивидуально и в группе), в повседневной жизни для реализации прав гражданина в политической сфере; а также в публичном представлении результатов своей деятельности в соответствии с темой и ситуацией общения, особенностями аудитории и регламентом;

— **осуществлять** совместную деятельность, включая взаимодействие с людьми другой культуры, национальной и религиозной принадлежности, на основе национальных ценностей современного российского общества: гуманистических и демократических ценностей, идей мира и взаимопонимания между народами, людьми разных культур: выполнять учебные задания в парах и группах, исследовательские проекты.

Гражданин и государство

— **осваивать и применять знания** об основах конституционного строя и организации государственной власти в Российской Федерации, государственно-территориальном устройстве Российской Федерации, деятельности высших органов власти и управления в Российской Федерации; об основных направлениях внутренней политики Российской Федерации;

— **характеризовать** Россию как демократическое федеративное правовое государство с республиканской формой правления, как социальное государство, как светское государство; статус и полномочия Президента Российской Федерации, особенности формирования и функции Государственной Думы и Совета Федерации, Правительства Российской Федерации;

— **приводить** примеры и **моделировать** ситуации в политической сфере жизни общества, связанные с осуществлением правомочий высших органов государственной власти Российской Федерации, субъектов Федерации; деятельности политических партий; политики в сфере культуры и образования, бюджетной и денежно-кредитной политики, политики в сфере противодействии коррупции, обеспечения безопасности личности, общества и государства, в том числе от терроризма и экстремизма;

— **классифицировать** по разным признакам (в том числе устанавливать существенный признак классификации) полномочия высших органов государственной власти Российской Федерации;

— **сравнивать** с опорой на Конституцию Российской Федерации полномочия центральных органов государственной власти и субъектов Российской Федерации;

— **устанавливать и объяснять** взаимосвязи ветвей власти и субъектов политики в Российской Федерации, федерального центра и субъектов Российской Федерации, между правами человека и гражданина и обязанностями граждан;

— **использовать** полученные знания для характеристики роли Российской Федерации в современном мире; для объяснения сущности проведения в отношении нашей страны международной политики «сдерживания»; для объяснения необходимости противодействия коррупции;

— с опорой на обществоведческие знания, факты общественной жизни и личный социальный опыт **определять и аргументировать** с точки зрения ценностей гражданственности и патриотизма своё отношение к внутренней и внешней политике Российской Федерации, к проводимой по отношению к нашей стране политике «сдерживания»;

— **решать** познавательные и практические задачи, отражающие процессы, явления и события в политической жизни Российской Федерации, в международных отношениях;

— **систематизировать и конкретизировать** информацию о политической жизни в стране в целом, в субъектах Российской Федерации, о деятельности высших органов государственной власти, об основных направлениях внутренней и внешней политики, об усилиях нашего государства в борьбе с экстремизмом и международным терроризмом;

— **овладевать** смысловым чтением текстов обществоведческой тематики: отбирать информацию об основах конституционного строя Российской Федерации, гражданстве Российской Федерации, конституционном статусе человека и гражданина, о полномочиях высших органов государственной власти, местном самоуправлении и его функциях из фрагментов Конституции Российской Федерации, других нормативных правовых актов и из предложенных учителем источников и учебных материалов, составлять на их основе план, преобразовывать текстовую информацию в таблицу, схему;

— **искать и извлекать** информацию об основных направлениях внутренней и внешней политики Российской Федерации, высших органов государственной власти, о статусе субъекта Федерации, в котором проживают обучающиеся: выявлять соответствующие факты из публикаций СМИ с соблюдением правил информационной безопасности при работе в Интернете;

— **анализировать, обобщать, систематизировать и конкретизировать** информацию о важнейших изменениях в российском законодательстве, о ключевых решениях высших органов государственной власти и управления Российской Федерации, субъектов Российской Федерации, соотносить её с собственными знаниями о политике, формулировать выводы, подкрепляя их аргументами;

— **оценивать** собственные поступки и поведение других людей в гражданско-правовой сфере с позиций национальных ценностей нашего общества, уважения норм российского права, выражать свою точку зрения, отвечать на вопросы, участвовать в дискуссии;

— **использовать** полученные знания о государстве Российская Федерация в практической учебной деятельности (выполнять проблемные задания, индивидуальные и групповые проекты), в повседневной жизни для осознанного выполнения гражданских обязанностей; публично представлять результаты своей деятельности (в рамках изученного материала, включая проектную деятельность) в соответствии с темой и ситуацией общения, особенностями аудитории и регламентом;

— **самостоятельно заполнять** форму (в том числе электронную) и составлять простейший документ при использовании портала государственных услуг;

— **осуществлять** совместную деятельность, включая взаимодействие с людьми другой культуры, национальной и религиозной принадлежности на основе национальных ценностей современного российского общества: гуманистических и демократических ценностей, идей мира и взаимопонимания между народами, людьми разных культур.

Человек в системе социальных отношений

— **осваивать и применять** знания о социальной структуре общества, социальных общностях и группах; социальных статусах, ролях, социализации личности; важности семьи как базового социального института; об этносе и нациях, этническом многообразии современного человечества, диалоге культур, отклоняющемся поведении и здоровом образе жизни;

— **характеризовать** функции семьи в обществе; основы социальной политики Российского государства;

— **приводить примеры** различных социальных статусов, социальных ролей, социальной политики Российского государства;

— **классифицировать** социальные общности и группы;

— **сравнивать** виды социальной мобильности;

— **устанавливать и объяснять** причины существования разных социальных групп; социальных различий и конфликтов;

— **использовать** полученные знания для осмысления личного социального опыта при исполнении типичных для несовершеннолетних социальных ролей; аргументированного объяснения социальной и личной значимости здорового образа жизни, опасности наркомании и алкоголизма для человека и общества;

— **определять и аргументировать** с опорой на обществоведческие знания, факты общественной жизни и личный социальный опыт своё отношение к разным этносам;

— **решать** познавательные и практические задачи, отражающие типичные социальные взаимодействия; направленные на распознавание отклоняющегося поведения и его видов;

— **осуществлять** смысловое чтение текстов и составлять на основе учебных текстов план (в том числе отражающий изученный материал о социализации личности);

— **извлекать** информацию из адаптированных источников, публикаций СМИ и Интернета о межнациональных отношениях, об историческом единстве народов России; преобразовывать информацию из текста в модели (таблицу, диаграмму, схему) и из предложенных моделей в текст;

— **анализировать, обобщать, систематизировать** текстовую и статистическую социальную информацию из адаптированных источников, учебных материалов и публикаций СМИ об отклоняющемся поведении, его причинах и негативных последствиях; о выполнении членами семьи своих социальных ролей; о социальных конфликтах; критически оценивать современную социальную информацию;

— **оценивать** собственные поступки и поведение, демонстрирующее отношение к людям других национальностей; осознавать неприемлемость антиобщественного поведения;

— **использовать** полученные знания в практической деятельности для выстраивания собственного поведения с позиции здорового образа жизни;

— **осуществлять** совместную деятельность с людьми другой национальной и религиозной принадлежности на основе веротерпимости и взаимопонимания между людьми разных культур.

Человек в современном изменяющемся мире

— **осваивать и применять** знания об информационном обществе, глобализации, глобальных проблемах;

— **характеризовать** сущность информационного общества; здоровый образ жизни; глобализацию как важный общемировой интеграционный процесс;

— **приводить примеры** глобальных проблем и возможных путей их решения; участия молодёжи в общественной жизни; влияния образования на возможности профессионального выбора и карьерного роста;

— **сравнивать** требования к современным профессиям;

— **устанавливать и объяснять** причины и последствия глобализации;

— **использовать** полученные знания о современном обществе для решения познавательных задач и анализа ситуаций, включающих объяснение (устное и письменное) важности здорового образа жизни, связи здоровья и спорта в жизни человека;

— **определять и аргументировать** с опорой на обществоведческие знания, факты общественной жизни и личный социальный опыт своё отношение к современным формам коммуникации; к здоровому образу жизни;

— **решать** в рамках изученного материала познавательные и практические задачи, связанные с волонтёрским движением; отражающие особенности коммуникации в виртуальном пространстве;

— **осуществлять** смысловое чтение текстов (научно-популярных, публицистических и др.) по проблемам современного общества, глобализации; непрерывного образования; выбора профессии;

— **осуществлять поиск и извлечение** социальной информации (текстовой, графической, аудиовизуальной) из различных источников о глобализации и её последствиях; о роли непрерывного образования в современном обществе.

4. ТЕМАТИЧЕСКОЕ ПЛАНИРОВАНИЕ

№п/п	название раздела	тема занятия	Количество часов	ЭОР
9класс				
1	Введение.	Знакомство с особенностями ОГЭ по обществознанию.	1	
2	Человек и общество	Человек и общество. Личность .Особенности подросткового возраста.	1	*https://interneturok.ru/lesson/obshestvoznanie/8-klass/sotsialnaya-sfera/sotsialnaya-struktura-obschestva* *https://resh.edu.ru/subject/lesson/7113/main/255909/*
		Человек и общество. Решение типичных заданий	1	
3	Сфера духовной культуры.	Сфера духовной культуры Наука в жизни современного общества.	1	https://resh.edu.ru/subject/lesson/2950/main/ https://resh.edu.ru/subject/lesson/2561/main/

		Сфера духовной культуры. Решение типичных заданий	1	
4	Экономика.	Экономика Деньги. Заработная плата и стимулировани е труда	1	https://resh.edu.ru/subject/lesson/3638/main/14587/ https://resh.edu.ru/subject/lesson/3670/main/33146/
		Экономика. Решение типичных заданий	1	
		Экономика. Решение типичных заданий	1	
5	Социальная сфера.	Социальная сфера Социальный конфликт и пути его решения	1	https://interneturok.ru/lesson/obshestvoznanie/8-klass/sotsialnaya-sfera/sotsialnaya-struktura-obschestva https://interneturok.ru/lesson/obshestvoznanie/11-klass/sotsialnaya-sfera-zhizni-obschestva/sotsialnyy-konflikt
		Социальная сфера. Решение типичных заданий	1	
6	Сфера политики и социального управления	Сфера политики и социального управления Выборы. Референдум. Политические партии и движения	1	https://resh.edu.ru/subject/lesson/2961/main/ https://resh.edu.ru/subject/lesson/5488/main/213056/ https://resh.edu.ru/subject/lesson/2957/main/
		Сфера политики и социального управления. Решение типичных заданий	1	
7	Право	Право	1	https://resh.edu.ru/subject/lesson/1919/main/ https://resh.edu.ru/subject/lesson/2958
		Правоохранительные органы. Судебная система.	1	

		Право. Решение типичных заданий	1	/main/
8	Совершенствование навыков по выполнению заданий	Решение пробных вариантов ОГЭ	2	

Рабочая программа
курса по выбору
Моя будущая профессия
(уровень основного общего образования)
(срок реализации – 3 года, 85 часов)

ПОЯСНИТЕЛЬНАЯ ЗАПИСКА

Рабочая программа курса по выбору «Работа над творческим проектом» на уровне основного общего образования составлена в соответствии с Федеральными государственными образовательными стандартами основного общего образования, утверждённому приказом Министерства просвещения Российской Федерации. от 31.05.2021 №287 и основной образовательной программы основного общего образования МБОУ Светлянской СОШ с учетом рабочей программы воспитания.

Актуальность содержания данного курса определяется тем, что каждый обучающийся сталкивается с необходимостью совершить профессиональный выбор; а с учётом тенденций быстро изменяющегося современного мира и рынка труда ему, возможно, придётся совершать этот выбор в дальнейшем неоднократно. Таким образом, помощь обучающемуся в освоении инструментов профессионального самоопределения становится одним из ключевых направлений, позволяющих ему в дальнейшем ориентироваться в мире образования и на рынке труда.

Цель программы — организация непрерывного профориентационного сопровождения обучающихся.

Задачи программы:
помощь в формировании и развитии интереса к труду и миру профессий;
помощь в определении интересов и выборе кружков и дополнительных занятий;
помощь в выборе профиля обучения;
помощь в профессиональном самоопределении учащихся.

СВЯЗЬ С РАБОЧЕЙ ПРОГРАММОЙ ВОСПИТАНИЯ ШКОЛЫ

Реализация педагогическими работниками воспитательного потенциала курса по выбору предполагает следующее:
- установление доверительных отношений между педагогическим работником и обучающимися, способствующих позитивному восприятию обучающимися требований и просьб педагогического работника, привлечению их внимания к обсуждаемой на уроке информации, активизации познавательной деятельности;
- побуждение обучающихся соблюдать на уроке общепринятые нормы поведения, правила общения со старшими (педагогическими работниками) и сверстниками (обучающимися), принципы учебной дисциплины и самоорганизации;
- использование воспитательных возможностей содержания учебного предмета через демонстрацию обучающимся примеров ответственного, гражданского поведения, проявления человеколюбия и добросердечности, через подбор соответствующих текстов для чтения, задач для решения, проблемных ситуаций для обсуждения в классе;
- применение на уроке интерактивных форм работы с обучающимися: интеллектуальных игр, стимулирующих познавательную мотивацию обучающихся; дискуссий, которые дают обучающимся возможность приобрести опыт ведения конструктивного диалога; групповой работы или работы в парах, которые учат командной работе и взаимодействию с другими детьми;
- включение в урок игровых процедур, которые помогают поддержать мотивацию обучающихся к получению знаний, налаживанию позитивных межличностных отношений в классе, помогают установлению доброжелательной атмосферы во время урока;

- инициирование и поддержка исследовательской деятельности обучающихся в рамках реализации ими индивидуальных и групповых исследовательских проектов, что даст обучающимся возможность приобрести навыки самостоятельного решения теоретической проблемы, генерирования и оформления собственных идей, уважительного отношения к чужим идеям, оформленным в работах других исследователей, навык публичного выступления перед аудиторией, аргументирования и отстаивания своей точки зрения.

МЕСТО УЧЕБНОГО КУРСА «МОЯ БУДУЩАЯ ПРОФЕСИЯ» В УЧЕБНОМ ПЛАНЕ

Программа рассчитана на 3 года обучения, реализуется из части учебного плана, формируемого участниками образовательных отношений. Количество часов: 1 год обучения – 17 часов, 2 год обучения – 34 часа, 3 год обучения – 34 часа.

СОДЕРЖАНИЕ ТЕМ УЧЕБНОГО КУРСА

1 год обучения

Тема 1. Проблема профориентации в современном мире. Основные понятия.

Определение основных понятий в профориентации. Формулирование ин- дивидуальных ожиданий от программы. Постановка целей и задач. Структу- рирование и систематизация информации о профориентации, известной ра- нее обучающимся на бытовом уровне. Принцип работы с рабочими тетрадя- ми. Понятия: профессиональный путь, профессии, рынок труда, профиль обучения, предпрофильная подготовка.

Виды деятельности. Активизирующая беседа, индивидуальные задания.

Тема 2. Группа предметов «Математика», «Информатика и ИКТ».

Роль предметов в нашей жизни и в профессиональном мире. Обсуждение профессий, связанных с этой группой предметов, смежных профессий. Связь предметов с профилями обучения. Работа с заданиями. Тест «Способности к математике и ИКТ» (на время). Выполнение и обсуждение упражнений, вы- полнение практического задания, обсуждение результатов по практическому заданию.

Виды деятельности. Активизирующая беседа, индивидуальные задания, практическая работа, презентация.

Тема 3. Группа предметов «Русский язык», «Литература», «Иностран- ный язык», «Родной язык», «Родная литература».

Роль предметов в нашей жизни и в профессиональном мире. Обсуждение профессий, связанных с этой группой предметов, смежных профессий. Связь предметов с профилями обучения. Работа с заданиями. Тест «Способности к русскому и иностранным языкам, литературе» (на время). Выполнение и об- суждение упражнений, выполнение практического задания, обсуждение ре- зультатов по практическому заданию.

Виды деятельности. Активизирующая беседа, индивидуальные задания, практическая работа, проект «Первый образовательный», презентация.

Тема 4. Группа предметов «История», «Обществознание», «Мировая художественная культура».

Роль предметов в нашей жизни и в профессиональном мире. Обсужде- ние профессий, связанных с этой группой предметов, смежных профессий. Связь предметов с профилями обучения. Работа с заданиями. Тест «Способ- ности к истории» (на время). Выполнение и обсуждение упражнений, вы- полнение практического задания, обсуждение результатов по практическому заданию.

Виды деятельности. Активизирующая беседа, индивидуальные задания, практическая работа, знакомство с просветительским порталом «Arzamas», презентация.

Тема 5. Группа предметов «Физика», «Химия», «Биология», «География»

Роль физики в нашей жизни и в профессиональном мире. Обсуждение профессий, связанных с физикой, смежных профессий. Связь физики с про- филями обучения. Работа с заданиями. Тест «Способности к физике» (на вре- мя). Выполнение и обсуждение

упражнений, выполнение практического за- дания, обсуждение результатов по практическому заданию.
Виды деятельности. Активизирующая беседа, индивидуальные задания, знакомство с ресурсом «Get a class», практическая работа, создание видео- ролика.

Роль химии в нашей жизни и в профессиональном мире. Обсуждение профессий, связанных с химией, смежных профессий. Связь химии с про- филями обучения. Работа с заданиями. Тест «Способности к химии» (на вре- мя). Выполнение и обсуждение упражнений, выполнение практического за- дания, обсуждение результатов по практическому заданию.
Виды деятельности. Активизирующая беседа, индивидуальные задания, практическая работа, презентация, просмотр YouTube-канала проекта «Про- стая наука».
Роль биологии в нашей жизни и в профессиональном мире. Обсуждение профессий, связанных с биологией, смежных профессий. Связь биологии с профилями обучения. Работа с заданиями. Тест «Способности к биологии» (на время). Выполнение и обсуждение упражнений, выполнение практиче- ского задания, обсуждение результатов по практическому заданию.
Виды деятельности. Активизирующая беседа, индивидуальные задания, практическая работа, «InternetUrok.ru», презентация.
Роль географии в нашей жизни и в профессиональном мире. Обсуждение профессий, связанных с географией, смежных профессий. Связь географии с профилями обучения. Работа с заданиями. Тест «Способности к географии»
(на время). Выполнение и обсуждение упражнений, выполнение практиче- ского задания, обсуждение результатов по практическому заданию.
Виды деятельности. Активизирующая беседа, индивидуальные задания, практическая работа, Гугл-карты, презентация.

Тема 6. Группа предметов: «Основы безопасности жизнедеятельно- сти» и «Физическая культура»
Роль предметов в нашей жизни и в профессиональном мире. Обсуждение профессий, связанных с предметами, смежных профессий. Связь предметов с профилями обучения. Работа с заданиями. Тест «Способности к физической культуре, спорту и основам безопасности жизнедеятельности» (на время). Вы- полнение и обсуждение упражнений, выполнение практического задания, об- суждение результатов по практическому заданию.
Виды деятельности. Активизирующая беседа, индивидуальные задания, практическая работа, презентация.
Тема 7. Подведение итогов. «Ваш профиль обучения»
Обсуждение пройденной программы. Сопоставление предметов, профилей обучения и областей профессиональной деятельности. Сопоставление инди- видуальных результатов и поставленных в начале программы целей.
Виды деятельности. Активизирующая беседа, практическая работа в группах, индивидуальные задания.

2 год обучения
Тема 1. Профили обучения и готовность к выбору профессии.
Понятие профиля обучения. Виды профилей. Формула профессии «Хочу»,
«Могу», «Надо». Формулирование индивидуальных ожиданий от программы. Постановка целей и задач курса. Знакомство с рабочими тетрадями. Обсуждение темы полезных навыков.
Тест «Готовность к выбору профессии» и обсуждение его результатов.
Виды деятельности. Активизирующая беседа, индивидуальные задания.
Тема 2. Информационно-технологический и математический профиль.

Обсуждение профессий, связанных с этим профилем. Средства труда, способности и умения, школьные предметы.
Тест «Склонности к информационно-технологическому и математическому профилю». Работа с заданиями.
Тест «Способности к информационно-технологическому и математическому профилю». Дискуссия о востребованности профессий профиля. Работа с практическими упражнениями.
Виды деятельности. Активизирующая беседа, индивидуальные задания, тесты, практические задания, презентация.

Тема 3. Инженерно-технический профиль.

Обсуждение профессий, связанных с этим профилем. Средства труда, способности и умения, школьные предметы.
Тест «Склонности к инженерно-техническому профилю». Работа с заданиями.
Тест «Способности к инженерно-техническому профилю». Дискуссия о востребованности профессий профиля. Работа с практическими упражнениями.
Виды деятельности. Активизирующая беседа, индивидуальные задания, тесты, практические задания, презентация.

Тема 4. Финансово-экономический профиль.

Обсуждение профессий, связанных с этим профилем. Средства труда, способности и умения, школьные предметы.
Тест «Склонности к финансово-экономическому профилю». Работа с заданиями.
Тест «Способности к финансово-экономическому профилю». Дискуссия о востребованности профессий профиля. Работа с практическими упражнения- ми.
Виды деятельности. Активизирующая беседа, индивидуальные задания, тесты, практические задания, презентация.

Тема 5. Естественно-научный профиль.

Обсуждение профессий, связанных с этим профилем. Средства труда, способности и умения, школьные предметы.
Тест «Склонности к естественно-научному профилю». Работа с заданиями. Тест «Способности к естественно-научному профилю». Дискуссия о востребованности профессий профиля. Работа с практическими упражнениями.
Виды деятельности. Активизирующая беседа, индивидуальные задания, тесты, практические задания, презентация.

Тема 6. Производственно-технологический профиль.

Обсуждение профессий, связанных с этим профилем. Средства труда, способности и умения, школьные предметы.
Тест «Склонности к производственно-технологическому профилю». Работа с заданиями.
Тест «Способности к производственно-технологическому профилю». Дискуссия о востребованности профессий профиля. Работа с практическими упражнениями.
Виды деятельности. Активизирующая беседа, индивидуальные задания, тесты, практические задания, презентация.

Тема 7. Социально-гуманитарный профиль.

Обсуждение профессий, связанных с этим профилем. Средства труда, способности и умения, школьные предметы.
Тест «Склонности к социально-гуманитарному профилю». Работа с заданиями.
Тест «Способности к социально-гуманитарному профилю». Дискуссия о востребованности профессий профиля. Работа с практическими упражнениями.
Виды деятельности. Активизирующая беседа, индивидуальные задания, тесты, практические задания, презентация.

Тема 8. Творческий профиль.

Обсуждение профессий, связанных с этим профилем. Средства труда, способности и умения, школьные предметы.

Тест «Склонности к творческому профилю». Работа с заданиями.
Тест «Способности к творческому профилю». Дискуссия о востребованности профессий профиля. Работа с практическими упражнениями.
Виды деятельности. Активизирующая беседа, индивидуальные задания, тесты, практические задания, презентация.

Тема 9. Военно-спортивный профиль.

Обсуждение профессий, связанных с этим профилем. Средства труда, способности и умения, школьные предметы.
Тест «Склонности к спортивному профилю». Работа с заданиями.
Тест «Способности к спортивному профилю». Дискуссия о востребованности профессий профиля. Работа с практическими упражнениями
Виды деятельности. Активизирующая беседа, индивидуальные задания, тесты, практические задания, презентация.

Тема 10. Подведение итогов.

Подведение итогов. Обзор возможностей профессионального образования. Составление «формулы профессии».
Виды деятельности. Активизирующая беседа, индивидуальные задания, практические задания.

3 год обучения

Тема 1. Профили обучения и готовность к выбору профессии.

Понятие «Функциональные позиции в компании — роли». Краткий обзор ролей, примеры. Соотношение понятий «профессиональная (карьерная) роль» и «профессия». Задание: предварительное определение своих функциональных ролей на диаграмме из рабочей тетради.
Понятия «профессиональные навыки» (hard skills) и «универсальные ком- петенции» (soft skills). Понятия «фронт-офис» и «бэк-офис». Заполнение таб- лицы из рабочей тетради: «Тип компании» (фронт-офис, бэк-офис).
Виды деятельности. Активизирующая беседа, индивидуальные задания. Работа в подгруппах — составление списков профессий бэк-офиса и фронт- офиса.

Тема 2. Карьерная роль «Предприниматель».

Знакомство с содержанием роли, описание, примеры. Профессиональные навыки и универсальные компетенции — перечисление, работа в подгруппах. Анализ роли с помощью упражнения 1: называние профессий, относящихся к роли «Предприниматель», и описание функциональных обязанностей.
Плюсы и минусы роли.
Тест «Склонности к карьерной роли Предпринимателя». Работа в подгруппах с практическими заданиями (Практикум 1): анализ проблем и разработка проектных идей.
Виды деятельности. Активизирующая беседа, индивидуальные задания.
Работа в проектных подгруппах.
К упражнению 1: здесь и далее можно заранее подготовить карточки с названиями профессий роли (см. примеры в рабочей тетради), разделить класс на подгруппы по количеству карточек и предложить каждой подгруппе подготовить описание профессии и функционала.
К упражнению 2: здесь и далее для выполнения задания можно разделить класс на две подгруппы, одна из которых перечисляет плюсы, другая — минусы.
К обсуждению результатов теста: здесь и далее можно предложить учащимся ответить на следующие вопросы:
впечатления от теста, результата;
что больше всего удивило при прохождении теста;
какие перспективы видит учащийся для себя в связи с полученным результатом.

Тема 3. Карьерная роль «Коммуникатор».

Знакомство с содержанием роли, описание, примеры. Профессиональные навыки и универсальные компетенции — перечисление, работа в подгруппах. Анализ роли с помощью упражнения 1: называние профессий, относящихся к роли «Коммуникатор», и описание функциональных обязанностей. Об- суждение ораторский способностей, анализ видеоролика — примера ораторского мастерства. Плюсы и минусы роли.
Тест «Склонности к карьерной роли Коммуникатора». Практические задания: реклама своих услуг, опрос знакомых.
Виды деятельности. Активизирующая беседа, индивидуальные задания.
Работа в подгруппах, самопрезентация, наблюдение и анализ.

Тема 4. Карьерная роль «Инноватор».

Знакомство с содержанием роли, описание, примеры. Профессиональные навыки и универсальные компетенции — перечисление, работа в подгруппах. Анализ роли с помощью упражнения 1: называние профессий, относящихся к роли «Инноватор», и описание функциональных обязанностей. Плюсы и минусы роли.
Тест «Склонности к карьерной роли Инноватора». Краткий обзор различных организаций, занимающихся поддержкой инновационной деятельности.
Практические задания: анализ интернет-ресурсов, разработка инновационного проекта и представление его классу.
Виды деятельности. Активизирующая беседа, индивидуальные задания.
Работа в подгруппах, анализ интернет-ресурсов, презентация.

Тема 5. Карьерная роль «Специалист».

Знакомство с содержанием роли, описание, примеры. Профессиональные навыки и универсальные компетенции — перечисление, работа в подгруппах. Анализ роли с помощью упражнения 1: называние профессий, относящихся к роли «Специалист», и описание функциональных обязанностей. Обсуждение известных примеров специалистов.
Плюсы и минусы роли.
Тест «Склонности к карьерной роли Специалиста». Обзор интернет-ресурсов, самостоятельное знакомство с ними.
Виды деятельности. Активизирующая беседа, индивидуальные задания.
Работа в подгруппах, анализ интернет-ресурсов.

Тема 6. Карьерная роль «Функционалист».

Знакомство с содержанием роли, описание, примеры. Профессиональные навыки и универсальные компетенции — перечисление, работа в подгруппах. Анализ роли с помощью упражнения 1: называние профессий, относящихся к роли «Функционалист», и описание функциональных обязанностей. Плюсы и минусы роли.
Тест «Склонности к карьерной роли Функционалиста». Обзор интернет-ресурсов, самостоятельное знакомство с ними.
Виды деятельности. Активизирующая беседа, индивидуальные задания.
Работа в подгруппах, анализ интернет-ресурсов.

Тема 7. Карьерная роль «Аналитик».

Знакомство с содержанием роли, описание, примеры. Профессиональные навыки и универсальные компетенции — перечисление, работа в подгруппах. Анализ роли с помощью упражнения 1: называние профессий, относящихся к роли «Аналитик», и описание функциональных обязанностей. Плюсы и минусы роли.
Тест «Склонности к карьерной роли Аналитика». Обзор интернет-ресурсов, самостоятельное знакомство с ними. Подготовка короткой аналитической статьи о каком-либо явлении или предмете.
Виды деятельности. Активизирующая беседа, индивидуальные задания.
Работа в подгруппах, анализ интернет-ресурсов.

Тема 8. Карьерная роль «Администратор».

Знакомство с содержанием роли, описание, примеры. Профессиональные навыки и универсальные компетенции — перечисление, работа в подгруппах. Анализ роли с

помощью упражнения 1: называние профессий, относящихся к роли «Администратор», и описание функциональных обязанностей. Плюсы и минусы роли.
Тест «Склонности к карьерной роли Администратора». Обзор интернет-ресурсов, самостоятельное знакомство с ними. Понятие стажировки, её плюсы, примеры стажировок. Анализ вакансий для стажёров, поиск стажировок.
Виды деятельности. Активизирующая беседа, индивидуальные задания.
Работа в подгруппах, анализ интернет-ресурсов.

Тема 9. Карьерная роль «Менеджер».

Знакомство с содержанием роли, описание, примеры. Профессиональные навыки и универсальные компетенции — перечисление, работа в подгруппах. Анализ роли с помощью упражнения 1: называние профессий, относящихся к роли «Менеджер», и описание функциональных обязанностей. Плюсы и минусы роли.
Тест «Склонности к профессиональной роли Менеджера». Практическое задание: разработка представлений о возможных направлениях своей карьеры в качестве менеджера.
Виды деятельности. Активизирующая беседа, индивидуальные задания, презентация.

Тема 10. Подведение итогов, определение склонностей к карьерным ролям.

Обсуждение проделанной работы. Понятие «профессиональный успех», соотношение понятий «личные цели» и «профессиональные цели». Подведение итогов, постановка профориентационных целей.
Виды деятельности. Активизирующая беседа, индивидуальные задания.

ПЛАНИРУЕМЫЕ РЕЗУЛЬТАТЫ ОСВОЕНИЯ УЧЕБНОГО ПРЕДМЕТА

В соответствии с требованиями к результатам освоения основной образовательной программы общего образования Федерального государственного образовательного стандарта обучение на уроках основ проектной деятельности направлено на достижение учащимися личностных, метапредметных и предметных результатов.

ПРЕДМЕТНЫЕ РЕЗУЛЬТАТЫ:

В результате освоения курса обучающийся научится:
ориентироваться в рынке труда и особенностях профессионального образования;
ориентироваться в профилях обучения;
ориентироваться в том, как изучаемые дисциплины могут быть применены в профессиональной деятельности;
ориентироваться в мире профессий: востребованные профессии и необходимые для этого компетенции;
ставить перед собой профориентационные цели, реализовывать их и при необходимости корректировать;
классифицировать профессии по предмету и содержанию труда;
ориентироваться в требованиях, предъявляемых профессиями к человеку с учётом распределения профессий по типам и классам;
ориентироваться в требованиях, предъявляемых профессиями к физической форме и состоянию здоровья человека;
выбирать профиль обучения в соответствии с индивидуальными интересами и способностями;
использовать алгоритм выбора профессии.
Обучающийся получит возможность научиться:
определять индивидуальные склонности и способности к изучению предметов различных профилей;
определять личностные особенности и анализировать их с точки зрения выбора области профессиональной деятельности;
выстраивать индивидуальный образовательный маршрут;

выстраивать индивидуальный профессиональный маршрут.

МЕТАПРЕДМЕТНЫЕ РЕЗУЛЬТАТЫ:

Регулятивные:

уметь самостоятельно определять цели своего обучения, ставить и формулировать для себя новые задачи в учёбе и познавательной деятельности, развивать мотивы и интересы своей познавательной деятельности;

уметь самостоятельно планировать пути достижения целей, в том числе альтернативные, осознанно выбирать наиболее эффективные способы решения учебных и познавательных задач; уметь соотносить свои действия с планируемыми результатами, осуществлять контроль своей деятельности в процессе достижения результата, определять способы действий в рамках предложенных условий и требований, корректировать свои действия в соответствии с изменяющейся ситуацией;

владеть основами самоконтроля, самооценки, принятия решений и осуществления осознанного выбора в учебной и познавательной деятельности.

Познавательные:

уметь определять понятия, создавать обобщения, устанавливать аналогии, классифицировать, устанавливать причинно-следственные связи, строить логическое рассуждение, умозаключение и делать выводы;

уметь создавать, применять и преобразовывать модели и схемы для решения учебных и познавательных задач.

Коммуникативные:

уметь организовывать учебное сотрудничество и совместную деятельность с учителем и сверстниками; работать индивидуально и в группе: на- ходить общее решение и разрешать конфликты на основе согласования позиций и учёта интересов;

уметь формулировать, аргументировать и отстаивать своё мнение.

ЛИЧНОСТНЫЕ РЕЗУЛЬТАТЫ:

повышению уровня готовности обучающихся к выбору профиля обучения и к профессиональному самоопределению с учётом личностных особенностей и возможностей рынка труда;

формированию ответственного отношения к учению, готовности и способностей обучающихся к саморазвитию и самообразованию на основе мотивации к обучению и познанию, формирование уважительного отношения к труду, развитие опыта участия в социально значимом труде;

формированию целостного мировоззрения, соответствующего современному уровню развития науки и общественной практики;

формированию осознанного, уважительного и доброжелательного от- ношения к другому человеку, его мнению, мировоззрению, гражданской позиции, готовности и способности вести диалог с другими людьми и достигать в нём взаимопонимания; освоению социальных норм, правил поведения, ролей и форм социальной жизни в группах и сообществах, включая взрослые и социальные со- общества; участию в общественной жизни в пределах возрастных компетенций с учётом региональных, социальных и экономических особенностей;

развитию компетентности в решении проблем на основе личностного выбора, формирование осознанного и ответственного отношения к собственным поступкам;

формированию коммуникативной компетентности в общении и сотрудничестве со сверстниками, детьми старшего и младшего возраста, взрослыми в процессе образовательной, общественно полезной, учебно-исследовательской, творческой и других видов деятельности.

Тематическое планирование.
1 год обучения

№п/п	Тема	Кол-во часов	ЭОР
1	Проблема профориентации в современном мире	1	https://infourok.ru/prezentaciya-proforientaciya-v-sovremennoj-shkole-novye-instrumenty-4685056.html Инфоурок
2	Группа предметов «Математика», «Информатика и ИКТ»	3	http://dteach.ru/profi http://brpcrb.ru/?section_id=330
3	Группа предметов «Русский язык», «Литература», «Иностранный язык», «Родной язык», «Родная литература»	3	
4	Группа предметов «История», «Обществознание», «Мировая художественная культура»	3	
5	Группа предметов «Физика», «Химия», «Биология», «География»	3	
6	Группа предметов «ОБЖ», «Физическая культура»	3	
7	Подведение итогов «Ваш профиль обучения»	1	
ИТОГО		17	

2 год обучения

№п/п	Тема	Кол-во часов	ЭОР
1	Профили обучения и готовность к выбору профессии	1	http://brpcrb.ru/?section_id=330
2	Информационно-технологический и математический профиль	4	
3	Инженерно-технический профиль	4	
4	Финансово-экономический профиль	4	
5	Естественно-научный профиль	4	

6	Производственно-технологический профиль	4	
7	Социально-гуманитарный профиль	4	
8	Творческий профиль	4	
9	Военно-спортивный профиль	4	
10	Подведение итогов. Обзор возможностей профессионального образования. Составление «формулы профессии»	1	
ИТОГО		34	

3 год обучения

№п/п	Тема	Кол-во часов	ЭОР
1	Понятие карьерной роли	1	https://www.ucheba.ru/prof
2	Карьерная роль «Предприниматель»	4	http://brpcrb.ru/?section_id=330
3	Карьерная роль «Коммуникатор»	4	
4	Карьерная роль «Инноватор»	4	
5	Карьерная роль «Специалист»	4	
6	Карьерная роль «Функционалист»	4	
7	Карьерная роль «Аналитик»	4	
8	Карьерная роль «Администратор»	4	
9	Карьерная роль «Менеджер»	4	
10	Подведение итогов	1	
ИТОГО		34	

Рабочая программа
курса по выбору
«География Удмуртии»
(уровень основного общего образования)
(срок реализации 2 года, 34 часа)

Пояснительная записка

Рабочая программа по внеурочной деятельности «География Удмуртии» для обучающихся 1-го и 2-го учебных годов разработана в соответствии с требованиями федерального государственного образовательного стандарта основного общего образования и основной образовательной программы основного общего образования МБОУ Светлянской СОШ с учетом рабочей программы воспитания. Концепцией духовно-нравственного развития и воспитания личности гражданина России, планируемых результатов основного общего образования, а также с учётом региональных, национальных и этнокультурных особенностей. Уровень данной программы – базовый стандарт, рассчитанный на обучающихся общеобразовательных учреждений разного уровня развития.

Основная цель предмета - формирование представлений об истории и культуре народов Удмуртии, формирование и развитие социального опыта школьника.

Программа определяет ряд **задач,** решение которых направлено на достижение основных целей курса:

- формирование у учащегося представлений об истории и культуре народов Удмуртии;
- формирование ценностных ориентиров, высоких морально-этических норм;
- создание условий для познания себя как носителя определённой культуры, исторически связанной с родной землей и поколениями предков.

Связь с рабочей программой воспитания школы

Реализация педагогическими работниками воспитательного потенциала уроков истории предполагает следующее:

- установление доверительных отношений между педагогическим работником и обучающимися, способствующих позитивному восприятию обучающимися требований и просьб педагогического работника, привлечению их внимания к обсуждаемой на уроке информации, активизации познавательной деятельности;
- побуждение обучающихся соблюдать на уроке общепринятые нормы поведения, правила общения со старшими (педагогическими работниками) и сверстниками (обучающимися), принципы учебной дисциплины и самоорганизации;
- привлечение внимания обучающихся к ценностному аспекту изучаемых на уроках явлений, организация их работы с получаемой на уроке социально значимой информацией – инициирование ее обсуждения, высказывания обучающимися своего мнения по ее поводу, выработки своего к ней отношения;
- использование воспитательных возможностей содержания учебного предмета через демонстрацию обучающимся примеров ответственного, гражданского поведения, проявления человеколюбия и добросердечности, через подбор соответствующих текстов для чтения, задач для решения, проблемных ситуаций для обсуждения в классе;
- включение в урок игровых процедур, которые помогают поддержать мотивацию обучающихся к получению знаний, налаживанию позитивных межличностных отношений в классе, помогают установлению доброжелательной атмосферы во время урока;
- организация шефства мотивированных и эрудированных обучающихся над их неуспевающими одноклассниками, дающего им социально значимый опыт сотрудничества и взаимной помощи;
- инициирование и поддержка исследовательской деятельности обучающихся в рамках реализации ими индивидуальных и групповых исследовательских проектов, что даст обучающимся возможность приобрести навыки самостоятельного решения теоретической проблемы, генерирования и оформления собственных идей,

уважительного отношения к чужим идеям, оформленным в работах других исследователей, навык публичного выступления перед аудиторией, аргументирования и отстаивания своей точки зрения.

Место учебного предмета в учебном плане

Согласно учебному плану образовательного учреждения занятию «География Удмуртии» отводится 1 час в неделю, всего за 2 года 34 часа.

Содержание программы:

Первый год обучения

Что изучает краеведение

Природа моего края

У учащихся формируется представление об Удмуртии как части России.

Рельеф. Водоемы. Климат. Взаимосвязь деятельности человека и природы. Особенности географического местоположения родного населённого пункта. Природа Удмуртии.

Растительный и животный мир республики. Заповедники Удмуртии: история возникновения, их характеристика и значение. Охрана естественных ресурсов. Красная книга Удмуртии.

История края

История происхождения удмуртских имен и фамилий. История происхождения названия моей деревни, улицы. Имена знаменитых людей в названиях улиц, площадей.

Исторические события, прославившие Удмуртию в России, в мире. Достопримечательности нашего края. Туристические и экскурсионные маршруты по музеям Удмуртской Республики.

Культура и традиции народов

Общее представление о народах России и республики. Некоторые отличительные черты удмуртского народа.

Календарные, народные праздники и верования, религия удмуртского народа. Традиционные обряды удмуртов.

Особенности (виды и состав кушаний, способ, обрядовая сторона приготовления и подачи на стол того или иного блюда) традиционной праздничной пищи у удмуртов.

Традиционная народная одежда: мужская и женская, повседневная и праздничная. Виды декоративно-прикладного искусства удмуртов.

«Почему языки такие разные?»

Языки народов Удмуртии. История района (села, населённого пункта) в названиях. Почему так говорят? Лексика гостеприимства. Мифы, легенды, пословицы, поговорки удмуртов о родной земле. Песни моего народа.

Межэтническое общение

Разные народы - разное поведение. Что отличает один народ от другого? Разнообразие форм, традиций, обычаев общения народов Удмуртии. Культура межэтнического общения. Народные игры и общение.

Общечеловеческие, традиционные и семейные ценности

Понятие «семья». Взаимоотношения в семье. Семейные праздники и традиции. Духовные ценности, передаваемые из поколения в поколение. Общечеловеческие ценности. Добрососедство как ценность. Тема добра, согласия и мира в народном фольклоре. Традиции соседской взаимопомощи. Радость от совместного труда и его результатов.

Я исследователь

Поисково-исследовательская работа по теме «История моей семьи».

Обобщающий урок

Второй год обучения

Этнография - наука, изучающая народы их быт и культуру. Введение понятия «этнос», «нация».
Официальные и неофициальные символы Удмуртии.
Удмуртия на карте. Мой край на карте мира и страны. Границы и протяженность. Площадь Удмуртии в сравнении с другими территориями. Удаленность от морей и океанов.
История исследования территории Удмуртии. Присоединение удмуртов к Русскому государству. Строительство металлургических заводов на территории Удмуртии. Экспедиции по описанию и изучению природы и народов удмуртской земли.
Природа Удмуртии. Рельеф и полезные ископаемые. Рельеф УР. Полезные ископаемые УР. Полезные ископаемые УР. Месторождения нефти на территории УР. Проблемы добычи и разведки нефти.
Растительный и животный мир. Природная зона Удмуртии. Породы деревьев. Растения, занесенные в Красную книгу. Виды млекопитающих. Птицы. Сельскохозяйственные животные. Охрана животных.
Традиционные ремесла нашего края. Народные промыслы. Основные занятия населения.
Обобщающий урок

Планируемые образовательные результаты
Личностные результаты

Личностные результаты освоения программы основного общего образования по курсу «География Удмуртии» должны отражать готовность обучающихся руководствоваться системой позитивных ценностных ориентаций и расширения опыта деятельности на её основе и в процессе реализации основных направлений воспитательной деятельности, в том числе в части:

Патриотического воспитания: осознание российской гражданской идентичности в поликультурном и многоконфессиональном обществе; проявление интереса к познанию природы, населения, хозяйства России, регионов и своего края, народов России; ценностное отношение к достижениям своей Родины — цивилизационному вкладу России; ценностное отношение к историческому и природному наследию и объектам природного и культурного наследия человечества, традициям разных народов, проживающих в родной стране; уважение к символам России, своего края.

Гражданского воспитания: осознание российской гражданской идентичности (патриотизма, уважения к Отечеству, к прошлому и настоящему многонационального народа России, чувства ответственности и долга перед Родиной); готовность к выполнению обязанностей гражданина и реализации его прав, уважение прав, свобод и законных интересов других людей; активное участие в жизни семьи, образовательной организации, местного сообщества, родного края, страны для реализации целей устойчивого развития; представление о социальных нормах и правилах межличностных отношений в поликультурном и многоконфессиональном обществе; готовность к разнообразной совместной деятельности, стремление к взаимопониманию и взаимопомощи, готовность к участию в гуманитарной деятельности («экологический патруль», волонтёрство).

Духовно-нравственного воспитания: ориентация на моральные ценности и нормы в ситуациях нравственного выбора; готовность оценивать своё поведение и поступки, а также поведение и поступки других людей с позиции нравственных и правовых норм с учётом осознания последствий для окружающей среды; развивать способности решать моральные проблемы на основе личностного выбора с опорой на нравственные ценности и принятые в российском обществе правила и нормы поведения с учётом осознания последствий для окружающей среды.

Эстетического воспитания: восприимчивость к разным традициям своего и других народов, понимание роли этнических культурных традиций; ценностного отношения к природе и культуре своей страны, своей малой родины; природе и культуре других регионов и стран мира, объектам Всемирного культурного наследия человечества.

Ценности научного познания: ориентация в деятельности на современную систему научных представлений географических наук об основных закономерностях развития природы и общества, о взаимосвязях человека с природной и социальной средой; овладение читательской культурой как средством познания мира для применения различных источников географической информации при решении познавательных и практико-ориентированных задач; овладение основными навыками исследовательской деятельности в географических науках, установка на осмысление опыта, наблюдений и стремление совершенствовать пути достижения индивидуального и коллективного благополучия.

Физического воспитания, формирования культуры здоровья и эмоционального благополучия: осознание ценности жизни; ответственное отношение к своему здоровью и установка на здоровый образ жизни (здоровое питание, соблюдение гигиенических правил, сбалансированный режимзанятий и отдыха, регулярная физическая активность); соблюдение правил безопасности в природе; навыков безопасного поведения в интернет-среде; способность адаптироваться к стрессовым ситуациям и меняющимся социальным, информационным и природным условиям, в том числе осмысляя собственный опыт и выстраивая дальнейшие цели; сформированность навыка рефлексии, признание своего права на ошибку и такого же права другого человека; готовность и способность осознанно выполнять и пропагандировать правила здорового, безопасного и экологически целесообразного образа жизни; бережно относиться к природе и окружающей среде.

Трудового воспитания: установка на активное участие в решении практических задач (в рамках семьи, школы, города, края) технологической и социальной направленности, способность инициировать, планировать и самостоятельно выполнять такого рода деятельность; интерес к практическому изучению профессий и труда различного рода, в том числе на основе применения географических знаний; осознание важности обучения на протяжении всей жизни для успешной профессиональной деятельности и развитие необходимых умений для этого; осознанный выбор и построение индивидуальной траектории образования и жизненных планов с учётом личных и общественных интересов и потребностей.

Экологического воспитания: ориентация на применение географических знаний для решения задач в области окружающей среды, планирования поступков и оценки их возможных последствий для окружающей среды; осознание глобального характера экологических проблем и путей их решения; активное неприятие действий, приносящих вред окружающей среде; осознание своей роли как гражданина и потребителя в условиях взаимосвязи природной, технологической и социальной сред; готовность к участию в практической деятельности экологической направленности.

Метапредметные результаты

Изучение курса «География Удмуртии» в основной школе способствует достижению метапредметных результатов, в том числе:

Овладению универсальными познавательными действиями:

Базовые логические действия

— Выявлять и характеризовать существенные признаки географических объектов, процессов и явлений;

— устанавливать существенный признак классификации географических объектов, процессов и явлений, основания для их сравнения;

— выявлять закономерности и противоречия в рассматриваемых фактах и данных наблюдений с учётом предложенной географической задачи;
— выявлять дефициты географической информации, данных, необходимых для решения поставленной задачи;
— выявлять причинно-следственные связи при изучении географических объектов, процессов и явлений; делать выводы с использованием дедуктивных и индуктивных умозаключений, умозаключений по аналогии, формулировать гипотезы о взаимосвязях географических объектов, процессов и явлений;
— самостоятельно выбирать способ решения учебной географической задачи (сравнивать несколько вариантов решения, выбирать наиболее подходящий с учётом самостоятельно выделенных критериев).

Базовые исследовательские действия

— Использовать географические вопросы как исследовательский инструмент познания;
— формулировать географические вопросы, фиксирующие разрыв между реальным и желательным состоянием ситуации, объекта, и самостоятельно устанавливать искомое и данное;
— формировать гипотезу об истинности собственных суждений и суждений других, аргументировать свою позицию, мнение по географическим аспектам различных вопросов и проблем;
— проводить по плану несложное географическое исследование, в том числе на краеведческом материале, по установлению особенностей изучаемых географических объектов, причинно-следственных связей и зависимостей между географическими объектами, процессами и явлениями;
— оценивать достоверность информации, полученной в ходе гео-графического исследования;
— самостоятельно формулировать обобщения и выводы по результатам проведённого наблюдения или исследования, оценивать достоверность полученных результатов и выводов;
— прогнозировать возможное дальнейшее развитие географических объектов, процессов и явлений, событий и их последствия в аналогичных или сходных ситуациях, а также выдвигать предположения об их развитии в изменяющихся условиях окружающей среды.

Работа с информацией

— применять различные методы, инструменты и запросы при поиске и отборе информации или данных из источников географической информации с учётом предложенной учебной задачи и заданных критериев;
— выбирать, анализировать и интерпретировать географическую информацию различных видов и форм представления;
— находить сходные аргументы, подтверждающие или опровергающие одну и ту же идею, в различных источниках географической информации;
— самостоятельно выбирать оптимальную форму представления географической информации;
— оценивать надёжность географической информации по критериям, предложенным учителем или сформулированным самостоятельно;
— систематизировать географическую информацию в разных формах.

Овладению универсальными коммуникативными действиями:

Общение

— формулировать суждения, выражать свою точку зрения по географическим аспектам различных вопросов в устных и письменных текстах;
— в ходе диалога и/или дискуссии задавать вопросы по существу обсуждаемой темы и высказывать идеи, нацеленные на решение задачи и поддержание благожелательности общения;

— сопоставлять свои суждения по географическим вопросам с суждениями других участников диалога, обнаруживать различие и сходство позиций;

— публично представлять результаты выполненного исследования или проекта.

Совместная деятельность (сотрудничество)

— принимать цель совместной деятельности при выполнении учебных географических проектов, коллективно строить действия по её достижению: распределять роли, договариваться, обсуждать процесс и результат совместной работы;

— планировать организацию совместной работы, при выполнении учебных географических проектов определять свою роль (с учётом предпочтений и возможностей всех участников взаимодействия), участвовать в групповых формах работы, выполнять свою часть работы, достигать качественного результата по своему направлению и координировать свои действия с другими членами команды;

— сравнивать результаты выполнения учебного географического проекта с исходной задачей и оценивать вклад каждого члена команды в достижение результатов, разделять сферу ответственности.

Овладению универсальными учебными регулятивными действиями:

Самоорганизация

— самостоятельно составлять алгоритм решения географических задач и выбирать способ их решения с учётом имеющихся ресурсов и собственных возможностей, аргументировать предлагаемые варианты решений;

— составлять план действий (план реализации намеченного алгоритма решения), корректировать предложенный алгоритм с учётом получения новых знаний об изучаемом объекте.

Самоконтроль (рефлексия)

— владеть способами самоконтроля и рефлексии;

— объяснять причины достижения (не достижения) результатов деятельности, давать оценку приобретённому опыту;

— вносить коррективы в деятельность на основе новых обстоятельств, изменившихся ситуаций, установленных ошибок, возникших трудностей;

— оценивать соответствие результата цели и условиям.

Принятие себя и других

— осознанно относиться к другому человеку, его мнению;

— признавать своё право на ошибку и такое же право другого.

Предметные результаты

Первый год обучения

- выбирать источники географической информации (картографические, статистические, текстовые, видео- и фотоизображения, компьютерные базы данных), адекватные решаемым задачам;
- ориентироваться в источниках географической информации (картографические, статистические, текстовые, видео- и фотоизображения, компьютерные базы данных): находить и извлекать необходимую информацию; определять и сравнивать качественные и количественные показатели, характеризующие географические объекты, процессы и явления, их положение в пространстве по географическим картам разного содержания и другим источникам; выявлять недостающую, взаимодополняющую и/или противоречивую географическую информацию, представленную в одном или нескольких источниках;
- различать изученные географические объекты, процессы и явления, сравнивать географические объекты, процессы и явления на основе известных характерных свойств и проводить их простейшую классификацию;
- использовать знания о географических законах и закономерностях, о взаимосвязях между изученными географическими объектами, процессами и явлениями для объяснения их свойств, условий протекания и различий;

- оценивать характер взаимодействия деятельности человека и компонентов природы в разных географических условиях с точки зрения концепции устойчивого развития;
- устанавливать черты сходства и различия особенностей природы и населения, материальной и духовной культуры регионов и отдельных стран; адаптации человека к разным природным условиям;
- уметь ориентироваться при помощи компаса, определять стороны горизонта, использовать компас для определения азимута;
- описывать погоду своей местности;
- объяснять расовые отличия разных народов мира;
- давать характеристику рельефа своей местности.

Второй год обучения:

- выбирать источники географической информации (картографические, статистические, текстовые, видео- и фотоизображения, компьютерные базы данных), адекватные решаемым задачам;
- различать изученные географические объекты, процессы и явления, сравнивать географические объекты, процессы и явления на основе известных характерных свойств и проводить их простейшую классификацию;
- использовать знания о географических законах и закономерностях, о взаимосвязях между изученными географическими объектами, процессами и явлениями для объяснения их свойств, условий протекания и различий;
- оценивать характер взаимодействия деятельности человека и компонентов природы в разных географических условиях с точки зрения концепции устойчивого развития;
- уметь ориентироваться при помощи компаса, определять стороны горизонта, использовать компас для определения азимута;
- описывать погоду своей местности;
- давать характеристику рельефа своей местности;
- использовать знания о населении и взаимосвязях между изученными демографическими процессами и явлениями для решения различных учебных и практико-ориентированных задач;
- описывать по карте положение и взаиморасположение географических объектов;
- устанавливать черты сходства и различия особенностей природы и населения, материальной и духовной культуры регионов и отдельных стран; адаптации человека к разным природным условиям;
- объяснять особенности компонентов природы отдельных территорий;
- приводить примеры взаимодействия природы и общества в пределах отдельных территорий;
- различать географические процессы и явления, определяющие особенности природы России и её отдельных регионов;
- оценивать особенности взаимодействия природы и общества в пределах отдельных территорий России;
- объяснять особенности компонентов природы отдельных частей страны;

оценивать природные условия и обеспеченность природными ресурсами отдельных территорий России;

- сравнивать особенности природы, населения и хозяйства отдельных регионов России.

Тематическое планирование

Первый год обучения

№ урока	Тема	Количество часов	Электронные (цифровые) образовательные ресурсы
1	Что изучает краеведение	1	https://kopilkaurokov.ru/geografiya/presentacii/chto-izuchaiet-kraieviedieniie
2 3 4	Природа моего края	3	https://lusana.ru/presentation/34613
5 6 7	История края	3	https://theslide.ru/uncategorized/osnovnye-etapy-istorii-udmurtii
8 9 10	Культура и традиции народов	3	https://infourok.ru/prezentaciya-po-kraevedeniyu-tradicii-udmurtskogo-naroda-3549998.html
11	«Почему языки такие разные?»	1	https://www.litmir.me/br/?b=163991&p=1
12	Межэтническое общение	1	https://studbooks.net/1650754/psihologiya/issledovanie_fenomena_mezhetnicheskogo_zatrudnennogo_obscheniya_zarubezhnoy_otechestvennoy_psihologii
13 14	Общечеловеческие, традиционные и семейные ценности	2	https://myslide.ru/presentation/semejnye-obryady-i-tradicii-udmurtov
15 16	Я исследователь	2	
17	Обобщающий урок, тест	1	

Второй год обучения

№ урока	Тема	Количество часов	Электронные (цифровые) образовательные ресурсы
1	Этнография	1	http://www.ethnology.ru/lib/data/40.html
2	Официальные и не официальные символы Удмуртии	1	https://infourok.ru/prezentaciya-po-kraevedeniyu-simvoli-udmurtii-2566637.html

3	Удмуртия на карте	1	https://infourok.ru/prezentaciya-po-kraevedeniyu-udmurtskoy-respubliki-408120.html
4 5	История исследования Удмуртии	2	https://infourok.ru/prezentaciya-po-kraevedeniyu-na-temu-udmurtskaya-respublika-istoriya-5679609.html
6	Природа Удмуртии	1	https://nsportal.ru/blog/nachalnaya-shkola/all/2011/06/20/priroda-udmurtii
7 8	Рельеф и полезные ископаемые Удмуртии	2	https://ppt4web.ru/nachalnaja-shkola/poleznye-iskopaemye-v-udmurtii.html
9	Водные ресурсы Удмуртии	1	https://infourok.ru/material.html?mid=52521
10	Растительный мир Удмуртии	1	http://liveudm.ru/rastitelnost-udmurtii/rastitelnost-udmurtii/
11	Животный мир Удмуртии	1	https://infourok.ru/prezentaciya-po-okruzhayuschemu-miru-na-temu-zhivotniy-mir-udmurtii-vipolnil-belosludcev-mihail-uchenik-v-klassa-mbou-gimnaziya--1922220.html
12 13	Культура и быт Удмуртии	2	https://infourok.ru/prezentaciya-po-kraevedeniyu-tradicii-udmurtskogo-naroda-3549998.html
14 15	Традиционные ремесла нашего края	2	https://ppt-online.org/196465
16	Полезные ископаемые нашего села	1	
17	Обобщающий урок, тест	1	

Контрольно-измерительный материал
Первый год обучения

1. Соотнесите цвет и его значение на флаге Удмуртской Республики

1. черный А. цвет солнца и символ жизни
2. белый Б. земля и стабильность
3. красный В. символ космоса и чистоты

2. Главное божество языческой религии древних удмуртов

А. Кылдысин Б. Кереметь В. Инмар

3. Какое растение в Удмуртии является символом удмуртского народа.

А купальница европейская Б. италмас В. незабудка

4. Какое изделие из теста считается одним из национальных блюдом удмуртов

А. оладушки Б. табани В. блины

5. Город УР по одной из версии был назван в честь рыбы стерлядь

А. Сарапул Б. Глазов В. Ижевск

6. Отметьте ритуальную постройку в удмуртской усадьбе

А. кенос Б. куала В. корка

7. Самое крупное животное Удмуртии

А. Лось Б. Медведь В. Снежный человек

8. Отметьте исчезающую птицу, занесенную в Красную Книгу

А. Сапсан Б Орел В. Коршун Черный

9. Какое хищное растение произрастает в Удмуртии?

А. Росянка Б. Зверобой В. Медуница

10. Какое растении по народной легенде расцветает в ночь на Ивана Купала?

А) мох Б) папоротник В) хвощ Г) кувшинка

11. Какое растение чаще всего используется при составлении родословной?

А) дерево Б) куст В) водоросль Г) лишайник

Часть2

1. На рисунке в клетки впиши названия лесных животных. Правильные ответы тебе подскажут отгадки на народные загадки:



По горизонтали

1. На свинью похож, а в лесу живет.
2. Всю зиму спит,
Весной на пасеку спешит.
3. В птичник повадится – жди беды:
Рыжим хвостом заметает следы.
4. Зубовато, серовато, по полю рыщет, телят, ягнят ищет.
5. Посреди поля белый клубок катается.

2. Напишите ягодные и ядовитые растения Удмуртии. Польза ягод для человека и животных.

3. Все ли утверждения верны? (отметь знаком "+" правильный ответ):

а. На карте Удмуртии 25 районов.

б. Соседями Удмуртии являются Татарстан, Башкортостан.

в. это исчезающие виды животных: лебедь-кликун, серый журавль, орел, скопа, черный аист, горностай, куница

4. Разгадай ребус

Звери	**Птицы**



Ответы к тесту

1) 1б, 2в, 3а; 2) В; 3) Б; 4) Б; 5) Б; 6) Б; 7) А; 8) А; 9) А; 10)Б; 11) А

2 часть

1. кабан 2 медведь 3. Лиса 4. Волк 5. Заяц

2) костяника, малина, смородина, черника

Ядовитые: волчье лыко, боярышник…

3) а-да, б-да в-да

4. рысь, тетерев, енот, соловей

Тест для второго года обучения

1. Удмуртию в шутку называют «страной вечно зеленых помидор», а еще ее называют ……. краем. Какое слово пропущено?

1) Самым суровым
2) Родниковым
3) Жарким
4) Угрюмым.

Правильный ответ: 2) Родниковым

2. Какое самое крупное животное проживает на территории Удмуртии?

1) лось
2) конь
3) медведь
4) волк

Правильный ответ: 1) лось

3. Сегодня на территории Удмуртии проживают представители более 70 национальностей. Представителей какой национальности в Удмуртии больше?

1) удмуртов
2) татар
3) чувашей
4) русских

Правильный ответ: 4) русских

4. Какой город является столицей Удмуртской Республики?

1) Сарапул
2) Москва
3) Глазов
4) Ижевск

Правильный ответ: 4) Ижевск

5. Какая крупная река берет начало на севере Удмуртии, протекает по территории соседних областей и возвращается обратно?

1) Кама

2) Иж
3) Волга
4) Иртыш
Правильный ответ: 1) Кама
6. Недалеко от города Глазов есть исторический памятник – городище, на котором каждое лето ведутся археологические раскопки. Это было самое большое городище у северных удмуртов. Как оно называется?
1) Глазовкар
2) Иднакар
3) Ижкар
4) Городкар
Правильный ответ: 2) Иднакар
7. Удмурты в древности верили во множество богов. Как звали главного бога удмуртов – творца неба?
1) Леший
2) Водяной
3) Инмар
4) Перун
Правильный ответ: 3) Инмар
8. Какое из перечисленных блюд является национальным блюдом удмуртов?
1) блины
2) перепечи
3) эчпочмак
4) шарлотка
Правильный ответ: 2) перепечи
9. Во второй половине 18 века по указу Екатерины II у села Дебесы была проложена дорога, ведущая из Москвы и Петербурга в Сибирь, по которой прошли тысячи сосланных арестантов. Как называлась эта дорога?
1) Северная дорога
2) Московское направление
3) Сибирский тракт
4) Восточный путь
Правильный ответ: 3) Сибирский тракт
10. На какой реке был построен Ижевск (изначально Ижевский поселок)?
1) Кама
2) Иж
3) Чепца
4) Кильмезь
Правильный ответ: 2) Иж
11.Если посмотреть на этот город с высоты птичьего полета, то его рельеф напоминает форму глаза. Что это за город?
1) Ижевск
2) Сарапул
3) Глазов
4) Можга
Правильный ответ: 3) Глазов
12. В этом городе родился один из величайших российских композиторов Петр Ильич Чайковский.
1) Воткинск
2) Сарапул
3) Ижевск
4) Камбарка

Правильный ответ: 1) Воткинск
13. В городе Сарапул родилась первая в Русской армии женщина-офицер, участвовавшая в войне с Наполеоном в 1812 году. Известна как кавалерист-девица. Как ее звали?
1) Александра Михайлова
2) Надежда Дурова
3) Елена Мировая
4) Игнесса Кронштальт
Правильный ответ: 2) Надежда Дурова
14. В период Великой Отечественной войны жители нашего края героически боролись с немецкими захватчиками. Кому из наших земляков дважды присвоено звание Героя Советского Союза?
1) Татьяна Барамзина
2) Феодора Пушина
3) Вадим Сивков
4) Евгений Кунгурцев
Правильный ответ: 4) Евгений Кунгурцев
15. С 1948 года в Ижевске жил и работал создатель автоматов «АК». Как звали известного конструктора?
1) Г.С. Шпагин
2) В.Г. Федоров
3) В.А. Дегтярев
4) М.Т. Калашников
Правильный ответ: 4) Михаил Тимофеевич Калашников
16. На гербе столицы нашей республики города Ижевска изображены стрела, ветви рябины и еще один предмет. Что это за предмет?
1) серп
2) подшипник
3) клещи
4) автомат
Правильный ответ: 3) клещи
17. Как принято называть жителей города Ижевск?
1) ижевчане
2) ижорцы
3) ижики
4) ижовцы
Правильный ответ: 1) ижевчане

Рабочая программа
курса по выбору
Основы естественнонаучной грамотности
(уровень основного общего образования)
(срок реализации – 1 год, 17 час)

1. ПОЯСНИТЕЛЬНАЯ ЗАПИСКА

Рабочая программа курса по выбору «Основы естественнонаучной грамотности» на уровне основного общего образования составлена в соответствии с Федеральными государственными образовательными стандартами основного общего образования, утверждённому приказом Министерства просвещения Российской Федерации. от 31.05.2021 №287 и основной образовательной программы основного общего образования МБОУ Светлянской СОШ с учетом рабочей программы воспитания.

Основной **целью** программы является развитие естественнонаучной грамотности учащихся, через практическую деятельность; расширение, углубление и обобщение знаний из области естественных наук

Задачи:

- Развитие способности человека осваивать и использовать естественнонаучные знания для распознания и постановки вопросов, для освоения новых знаний, для объяснения естественнонаучных явлений и формулирования основанных на научных доказательствах выводов в связи с естественнонаучной проблематикой;
- Развитие понимания основных особенностей естествознания как формы человеческого познания; демонстрации осведомленности в том, что естественные науки и технология оказывают влияние на материальную, интеллектуальную и культурную сферы общества;
- Развитие проявления активной гражданской позиции при рассмотрении проблем, связанных с естествознанием (естественнонаучная грамотность);

Программа предполагает развитие различных умений, составляющих основу функциональной грамотности.

У учащихся формируется умение применять знания о естественнонаучных явлениях для решения поставленных перед учеником практических задач. Знания из различных предметных областей легко актуализируются школьником и используются для решения конкретных проблем.

СВЯЗЬ С РАБОЧЕЙ ПРОГРАММОЙ ВОСПИТАНИЯ ШКОЛЫ

Реализация педагогическими работниками воспитательного потенциала курса по выбору предполагает следующее:

- установление доверительных отношений между педагогическим работником и обучающимися, способствующих позитивному восприятию обучающимися требований и просьб педагогического работника, привлечению их внимания к обсуждаемой на уроке информации, активизации познавательной деятельности;

- побуждение обучающихся соблюдать на уроке общепринятые нормы поведения, правила общения со старшими (педагогическими работниками) и сверстниками (обучающимися), принципы учебной дисциплины и самоорганизации;

- привлечение внимания обучающихся к ценностному аспекту изучаемых на уроках явлений, организация их работы с получаемой на уроке социально значимой информацией – инициирование ее обсуждения, высказывания обучающимися своего мнения по ее поводу, выработки своего к ней отношения;

- использование воспитательных возможностей содержания учебного предмета через демонстрацию обучающимся примеров ответственного, гражданского поведения, проявления человеколюбия и добросердечности, через подбор соответствующих текстов для чтения, задач для решения, проблемных ситуаций для обсуждения в классе;

- применение на занятиях интерактивных форм работы с обучающимися: интеллектуальных игр, стимулирующих познавательную мотивацию обучающихся; дискуссий, которые дают обучающимся возможность приобрести опыт ведения конструктивного диалога; групповой работы или работы в парах, которые учат командной работе и взаимодействию с другими детьми;

- включение в урок игровых процедур, которые помогают поддержать мотивацию обучающихся к получению знаний, налаживанию позитивных межличностных отношений в классе, помогают установлению доброжелательной атмосферы во время урока;

- организация шефства мотивированных и эрудированных обучающихся над их неуспевающими одноклассниками, дающего им социально значимый опыт сотрудничества и взаимной помощи;

- инициирование и поддержка исследовательской деятельности обучающихся в рамках реализации ими индивидуальных и групповых исследовательских проектов, что даст обучающимся возможность приобрести навыки самостоятельного решения теоретической проблемы, генерирования и оформления собственных идей, уважительного отношения к чужим идеям, оформленным в работах других исследователей, навык публичного выступления перед аудиторией, аргументирования и отстаивания своей точки зрения.

МЕСТО УЧЕБНОГО КУРСА «ОСНОВЫ ЕСТЕСТВЕННОНАУЧНОЙ ГРАМОТНОСТИ» В УЧЕБНОМ ПЛАНЕ

Программа рассчитана на 1 года обучения, реализуется из части учебного плана, формируемого участниками образовательных отношений. Количество часов: 17.

2. СОДЕРЖАНИЕ ПРОГРАММЫ:

Раздел 1. Структура и свойства веществ.

Уран. Радиоактивность. Искусственная радиация.

Раздел 2. Химические изменения состояния вещества.

-Изменения состояния вещества.

Физические явления и химические превращения. Отличие химических реакций от физических явлений.

Раздел 3. Наследственность биологических объектов.

-Размножение организмов. Индивидуальное развитие организмов. Биогенетический закон.

Закономерности наследования признаков.

Вид и популяции. Общая характеристика популяции. Экологические факторы и условия среды обитания. Происхождение видов.

- Закономерности изменчивости: модификационная и мутационная изменчивости. Основные методы селекции растений, животных и микроорганизмов.

Раздел 4. Экологическая система.

-Потоки вещества и энергии в экосистеме. Саморазвитие экосистемы. Биосфера Средообразующая деятельность организмов. Круговорот веществ в биосфере. Эволюция биосферы.

-Антропогенное воздействие на биосферу. Основы рационального природопользования.

Итоговое занятие

ПЛАНИРУЕМЫЕ РЕЗУЛЬТАТЫ

Программа обеспечивает достижение обучающимися основного общего образования следующих личностных, метапредметных и предметных результатов:

Личностные результаты:

— Объяснять гражданскую позицию в конкретных ситуациях общественной жизни на основе естественнонаучных знаний с позиции норм морали и общечеловеческих ценностей.

Метапредметные и предметные результаты

— Объясняет и описывает естественнонаучные явления на основе имеющихся научных знаний. Учится думать и рассуждать.

— Применяет информацию, извлечённую из текста, для решения разного рода проблем. Формулирует проблему, описанную в тексте. Определяет контекст. Выделяет информацию, которая имеет принципиальное значение для решения проблемы. Отражает описанные в тексте факты и отношения между ними в граф - схемах (кластере, таблицах). Из предложенных вариантов выбирает возможные пути и способы решения проблемы. Вставляет пропущенную в тексте информацию в таблицы, граф-схемы, диаграммы.

— Приводит примеры жизненных ситуаций, в которых могут быть применены установленные пути и способы решения проблемы. Строить алгоритм решения проблемы по данному условию.

— Распознавать и исследовать личные, местные, национальные, глобальные естественнонаучные проблемы в различном контексте.

— Выделяет составные части в представленной информации (тексте, задаче, проблеме), устанавливает между ними взаимосвязи. Формулирует проблему на основе анализа представленной ситуации. Определяет контекст проблемной ситуации, область знаний, необходимую для решения данной проблемы. Преобразовывает информацию из одной знаковой системы в другую (текст в схему, таблицу, карту, график, диаграмму и наоборот).

— Составляет аннотацию, рекламу, презентацию. Предлагает варианты решения проблемы, обосновывает результаты с помощью конкретного предметного знания. Приводит примеры жизненных ситуаций, в которых опыт решения данных проблем позволяет быть успешным и результативным. Составляет алгоритм решения проблем данного класса. Делает аналитические выводы.

— Интерпретировать и оценивать личные, местные, национальные, глобальные естественнонаучные проблемы в различном контексте в рамках предметного содержания.

— Учится принимать решение на основе оценки и интерпретации информации. Оценивает качество представленной информации для решения личных, местных, национальных, глобальных проблем. Предлагает пути и способы решения обозначенных проблем. Прогнозирует возможные последствия предложенных действий. Оценивает предложенные пути и способы решения проблем, выбирает и обосновывает наиболее эффективные. Создает дорожную (технологическую) карту решения проблемы.

ТЕМАТИЧЕСКОЕ ПЛАНИРОВАНИЕ

№ п/п	Раздел	Тема	Кол-во часов	ЭОР (эл. образовательный ресурс)
1.	Структура и свойства веществ	Введение	1	
2.	.	Уран. Радиоактивность. Искусственная радиация.	1	https://clck.ru/sGcoM
3.	Химические изменения состояния вещества.	Изменения состояния вещества.	1	https://interneturok.ru/lesson/physics/8-klass/bagregatnye-sostoyaniya-vewestvab/agregatnye-sostoyaniya-veschestva-vvodnyy-urok

4.		Физические явления и химические превращения.	1	https://clck.ru/sGcqo
5.		Отличие химических реакций от физических явлений.	1	https://clck.ru/sGcqo
6.	Наследственность биологических объектов.	Размножение организмов.	1	https://clck.ru/SMr3a
7.		Индивидуальное развитие организмов. Биогенетический закон.	1	https://resh.edu.ru/subject/lesson/5630/conspect/
8.		Закономерности наследования признаков	1	https://resh.edu.ru/subject/lesson/2480/
9.		Вид и популяции	1	https://resh.edu.ru/subject/lesson/2479/
10.		Экологические факторы и условия среды обитания.	1	https://resh.edu.ru/subject/lesson/2209/
11.		Закономерности изменчивости	1	https://resh.edu.ru/subject/lesson/2481/
12.		Основные методы селекции	1	https://resh.edu.ru/subject/lesson/2211/
13.	Экологическая система.	Потоки вещества и энергии в экосистеме.	1	https://resh.edu.ru/subject/lesson/2209/
14.		Средообразующая деятельность организмов.	1	https://resh.edu.ru/subject/lesson/2209/
15.		Круговорот веществ в биосфере. Эволюция биосферы.	1	https://resh.edu.ru/subject/lesson/2209/
16.		Антропогенное воздействие на биосферу. Основы рационального природопользования.	1	https://resh.edu.ru/subject/lesson/5782/conspect/
17.		Итоговое занятие	1	
Итого			**17**	

Рабочая программа
курса по выбору
Практическая информатика

(уровень основного общего образования - 34 ч)

1.ПОЯСНИТЕЛЬНАЯ ЗАПИСКА

Рабочая программа учебного курса по выбору «Практическая информатика» на уровне основного общего образования составлена в соответствии с Федеральными государственными образовательными стандартами основного общего образования, утверждённому приказом Министерства просвещения Российской Федерации. от 31.05.2021 № 287 и основной образовательной программы основного общего образования МБОУ Светлянской СОШ с учетом рабочей программы воспитания.

Содержание рабочей программы курса по выбору распределено по разделам с учётом проверяемых требований к результатам освоения учебного предмета, выносимым на промежуточную аттестацию.

Целью изучения курса по выбору на уровне основного общего образования являются:

-формирование у обучающихся навыков информационно-учебной деятельности на базе средств ИКТ для решения познавательных задач и саморазвития.

Основные задачи курса по выбору:

- включить в учебный процесс содержание, направленное на формирование у учащихся основных общеучебных умений информационно-логического характера: анализ объектов и ситуаций; синтез как составление целого из частей и самостоятельное достраивание недостающих компонентов; выбор оснований и критериев для сравнения, классификации объектов; обобщение и сравнение данных; подведение под понятие, выведение следствий; установление причинно-следственных связей; построение логических цепочек рассуждений и т.д.;

- создать условия для овладения основными универсальными умениями информационного характера: постановка и формулирование проблемы; поиск и выделение необходимой информации, применение методов информационного поиска; структурирование и визуализация информации; выбор наиболее эффективных способов решения задач в зависимости от конкретных условий; самостоятельное создание алгоритмов деятельности при решении проблем творческого и поискового характера;

СВЯЗЬ С РАБОЧЕЙ ПРОГРАММОЙ ВОСПИТАНИЯ ШКОЛЫ

Реализация педагогическими работниками воспитательного потенциала факультативного курса по информатике предполагает следующее:

- установление доверительных отношений между педагогическим работником и обучающимися, способствующих позитивному восприятию обучающимися требований и просьб педагогического работника, привлечению их внимания к обсуждаемой на уроке информации, активизации познавательной деятельности;
- побуждение обучающихся соблюдать на уроке общепринятые нормы поведения, правила общения со старшими (педагогическими работниками) и сверстниками (обучающимися), принципы учебной дисциплины и самоорганизации;
- привлечение внимания обучающихся к ценностному аспекту изучаемых на уроках явлений, организация их работы с получаемой на уроке социально значимой информацией – инициирование ее обсуждения, высказывания обучающимися своего мнения по ее поводу, выработки своего к ней отношения;
- использование воспитательных возможностей содержания учебного предмета через демонстрацию обучающимся примеров ответственного, гражданского поведения, проявления человеколюбия и добросердечности, через подбор соответствующих текстов для чтения, задач для решения, проблемных ситуаций для обсуждения в классе;
- применение на уроке интерактивных форм работы с обучающимися: интеллектуальных игр, стимулирующих познавательную мотивацию обучающихся; дискуссий, которые

дают обучающимся возможность приобрести опыт ведения конструктивного диалога; групповой работы или работы в парах, которые учат командной работе и взаимодействию с другими детьми;

- включение в урок игровых процедур, которые помогают поддержать мотивацию обучающихся к получению знаний, налаживанию позитивных межличностных отношений в классе, помогают установлению доброжелательной атмосферы во время урока;
- инициирование и поддержка исследовательской деятельности обучающихся в рамках реализации ими индивидуальных и групповых исследовательских проектов, что даст обучающимся возможность приобрести навыки самостоятельного решения теоретической проблемы, генерирования и оформления собственных идей, уважительного отношения к чужим идеям, оформленным в работах других исследователей, навык публичного выступления перед аудиторией, аргументирования и отстаивания своей точки зрения.

Результаты единства учебной и воспитательной деятельности отражены в разделе рабочей программы «Личностные результаты изучения курса по выбору на уровне основного общего образования».

Большое значение имеет связь курса по выбору с внеурочной деятельностью, активная социокультурная деятельность, в процессе которой обучающиеся участвуют в мероприятиях, общешкольных событий и праздников технической направленности, участия в конкурсах.

МЕСТО КУРСА ПО ВЫБОРУ В УЧЕБНОМ ПЛАНЕ

Курс по выбору входит в состав предметной области «Математика и информатика». Курс по выбору Познавательная информатика в МБОУ Светлянской СОШ изучается на базовом уровне. Учебным планом на изучение информатики на базовом уровне отведено 34 учебных часа по 17 ч (два года обучения)

СОДЕРЖАНИЕ КУРСА ПО ВЫБОРУ «ПОЗНАВАТЕЛЬНАЯ ИНФОРМАТИКА» ПЕРВЫЙ ГОД ОБУЧЕНИЯ

1.Графический редактор Paint(6 ч)

Что такое компьютерная графика. Основные возможности графического редактора Paint по созданию графических объектов. Интерфейс графического редактора и его основные объекты. Панель Палитра. Панель Инструментов. Настройка инструментов рисования. Создание рисунков с помощью инструментов. Использование команды Отменить. Использование инструментов Ластик.

Понятие фрагмента рисунка. Технология выделения и перемещения фрагмента рисунка. Примеры создания графического объекта из типовых фрагментов. Сохранение рисунка на диске. Понятие файла. Практикум по созданию и редактированию графических объектов.

2.Построения объектов в Word(6ч)

Построение геометрических фигур. Использование клавишиShift при построении прямых, квадратов, окружностей.

Понятие пикселя. Редактирование графического объекта по пикселям. Понятие пиктограммы. Создание и редактирование пиктограммы по пикселям.

3.Конструирование из мозаики (5ч)

Понятие типового элемента мозаики. Понятие конструирования. Меню готовых форм – плоских и объемных. Конструирование с помощью меню готовых форм.

ВТОРОЙ ГОД ОБУЧЕНИЯ

1. **Моделирование в среде графического редактора (4 ч)**
   Модели окружающего мира. Понятие моделирования. Примеры построения моделей в графическом редакторе. Построение графических объектов с помощью метода последовательного укрепления копируемого фрагмента

2. **Представление об алгоритме (13 ч)**

Понятие алгоритма. Примеры алгоритмов из окружающей среды. Понятие последовательного (линейного) алгоритма. Представление о циклическом алгоритме. Примеры построения графических объектов на основе циклического и линейного алгоритма. Исполнители алгоритма: Робот, Чертежник. Формальные и неформальные исполнители . Команды исполнителей.

Планируемые результаты освоения факультативного курса по информатике на уровне основного общего образования.

Изучение факультативного курса по информатике в основной школе направлено на достижение обучающимися следующих личностных, метапредметных и предметных результатов освоения факультативного курс:.

ЛИЧНОСТНЫЕ РЕЗУЛЬТАТЫ

Личностные результаты имеют направленность на решение задач воспитания, развития и социализации обучающихся средствами предмета.

***Патриотическое воспитание*:**

-ценностное отношение к отечественному культурному, историческому и научному наследию; понимание значения информатики как науки в жизни современного общества; владение достоверной информацией о передовых мировых и отечественных достижениях в области информатики и информационных технологий; заинтересованность в научных знаниях о цифровой трансформации современного общества.

***Духовно-нравственное воспитание*:**

-ориентация на моральные ценности и нормы в ситуациях нравственного выбора; готовность оценивать своё поведение и поступки, а также поведение и поступки других людей с позиции нравственных и правовых норм с учётом осознания последствий поступков; активное неприятие асоциальных поступков, в том числе в сети Интернет.

***Гражданское воспитание*:**

-представление о социальных нормах и правилах межличностных отношений в коллективе, в том числе в социальных сообществах; соблюдение правил безопасности, в том числе навыков безопасного поведения в интернетсреде; готовность к разнообразной совместной деятельности при выполнении учебных, познавательных задач, создании учебных проектов; стремление к взаимопониманию и взаимопомощи в процессе этой учебной деятельности; готовность оценивать своё поведение и поступки своих товари- щей с позиции нравственных и правовых норм с учётом осознания последствий поступков.

Ценности научного познания*:*

-сформированность мировоззренческих представлений об информации, информационных процессах и информационных технологиях, соответствующих современному уровню развития науки и общественной практики и составляющих базовую основу для понимания сущности научной картины мира;

-интерес к обучению и познанию; любознательность; готовность и способность к самообразованию, осознанному выбору направленности и уровня обучения в дальнейшем;

- овладение основными навыками исследовательской деятельности, установка на осмысление опыта, наблюдений, поступков и стремление совершенствовать пути достижения индивидуального и коллективного благополучия;

-сформированность информационной культуры, в том числе навыков самостоятельной работы с учебными текстами, справочной литературой, разнообразными средствами информационных технологий, а также умения самостоятельно определять цели своего обучения, ставить и формулировать для себя новые задачи в учёбе и познавательной деятельности, развивать мотивы и интересы своей познавательной деятельности;

***Формирование культуры здоровья*:**

-осознание ценности жизни; ответственное отношение к своему здоровью; установка на здоровый образ жизни, в том числе и за счёт освоения и соблюдения требований безопасной эксплуатации средств информационных и коммуникационных технологий (ИКТ).

***Трудовое воспитание*:**

-интерес к практическому изучению профессий и труда в сферах профессиональной деятельности, связанных с информатикой, программированием и информационными технологиями, основанными на достижениях науки информатики и научно-технического прогресса;

-осознанный выбор и построение индивидуальной траектории образования и жизненных планов с учётом личных и общественных интересов и потребностей.

***Экологическое воспитание*:**

- осознание глобального характера экологических проблем и путей их решения, в том числе с учётом возможностей ИКТ.

Адаптация обучающегося к изменяющимся условиям социальной среды:

-освоение обучающимися социального опыта, основных социальных ролей, соответствующих ведущей деятельности возраста, норм и правил общественного поведения, форм социальной жизни в группах и сообществах, в том числе существующих в виртуальном пространстве.

МЕТАПРЕДМЕТНЫЕ РЕЗУЛЬТАТЫ

Метапредметные результаты освоения факультативного курса по информатике отражают овладение универсальными учебными действиями — познавательными, коммуникативными, регулятивными.

Универсальные познавательные действия

***Базовые логические действия*:**

- умение определять понятия, создавать обобщения, устанавливать аналогии, классифицировать, самостоятельно выбирать основания и критерии для классификации, устанавливать причинно-следственные связи, строить логические рассуждения, делать умозаключения (индуктивные, дедуктивные и по аналогии) и выводы;

- умение создавать, применять и преобразовывать знаки и символы, модели и схемы для решения учебных и познавательных задач;

- самостоятельно выбирать способ решения учебной задачи (сравнивать несколько вариантов решения, выбирать наиболее подходящий с учётом самостоятельно выделенных критериев).

***Базовые исследовательские действия*:**

- формулировать вопросы, фиксирующие разрыв между реальным и желательным состоянием ситуации, объекта, и самостоятельно устанавливать искомое и данное;

- оценивать на применимость и достоверность информацию, полученную в ходе исследования;

- прогнозировать возможное дальнейшее развитие процессов, событий и их последствия в аналогичных или сходных ситуациях, а также выдвигать предположения об их развитии в новых условиях и контекстах.

***Работа с информацией*:**

- выявлять дефицит информации, данных, необходимых для решения поставленной задачи;
- применять различные методы, инструменты и запросы при поиске и отборе информации или данных из источников с учётом предложенной учебной задачи и заданных критериев;
- выбирать, анализировать, систематизировать и интерпретировать информацию различных видов и форм представления;
- самостоятельно выбирать оптимальную форму представления информации и иллюстрировать решаемые задачи несложными схемами, диаграммами, иной графикой и их комбинациями;
- оценивать надёжность информации по критериям, предложенным учителем или сформулированным самостоятельно;

-эффективно запоминать и систематизировать информацию.

Универсальные коммуникативные действия

***Общение*:**

- сопоставлять свои суждения с суждениями других участников диалога, обнаруживать различие и сходство позиций;
- публично представлять результаты выполненного опыта (эксперимента, исследования, проекта);
- самостоятельно выбирать формат выступления с учётом задач презентации и особенностей аудитории и в соответствии с ним составлять устные и письменные тексты с использованием иллюстративных материалов.

***Совместная деятельность* (*сотрудничество*):**

- понимать и использовать преимущества командной и индивидуальной работы при решении конкретной проблемы, в том числе при создании информационного продукта;
- принимать цель совместной информационной деятельности по сбору, обработке, передаче, формализации информации; коллективно строить действия по её достижению: распределять роли, договариваться, обсуждать процесс и результат совместной работы;
- выполнять свою часть работы с информацией или информационным продуктом, достигая качественного результата по своему направлению и координируя свои действия с другими членами команды;
- оценивать качество своего вклада в общий информационный продукт по критериям, самостоятельно сформулированным участниками взаимодействия;
- сравнивать результаты с исходной задачей и вклад каждого члена команды в достижение результатов, разделять сферу ответственности и проявлять готовность к предоставлению отчёта перед группой.

Универсальные регулятивные действия

***Самоорганизация*:**

- выявлять в жизненных и учебных ситуациях проблемы, требующие решения;
- ориентироваться в различных подходах к принятию решений (индивидуальное принятие решений, принятие решений в группе);
- самостоятельно составлять алгоритм решения задачи (или его часть), выбирать способ решения учебной задачи с учётом имеющихся ресурсов и собственных возможностей, аргументировать предлагаемые варианты решений;
- составлять план действий (план реализации намеченного алгоритма решения), корректировать предложенный алгоритм с учётом получения новых знаний об изучаемом объекте;
- делать выбор в условиях противоречивой информации и брать ответственность за решение.

***Самоконтроль* (*рефлексия*):**

- владеть способами самоконтроля, самомотивации и рефлексии;
- давать адекватную оценку ситуации и предлагать план её изменения;

- учитывать контекст и предвидеть трудности, которые могут возникнуть при решении учебной задачи, адаптировать решение к меняющимся обстоятельствам;
- объяснять причины достижения (недостижения) результатов информационной деятельности, давать оценку приобретённому опыту, уметь находить позитивное в произошедшей ситуации;
- вносить коррективы в деятельность на основе новых обстоятельств, изменившихся ситуаций, установленных ошибок, возникших трудностей;
- оценивать соответствие результата цели и условиям.

***Эмоциональный интеллект*:**

- ставить себя на место другого человека, понимать мотивы и намерения другого. Принятие себя и других*:*
- осознавать невозможность контролировать всё вокруг даже в условиях открытого доступа к любым объёмам информации.

ПРЕДМЕТНЫЕ РЕЗУЛЬТАТЫ

Предметные результаты освоения обязательного предметного содержания, установленного данной примерной рабочей программой, отражают сформированность у обучающихся умений:

- формирование информационной и алгоритмической культуры; формирование представления о компьютере как универсальном устройстве обработки информации; развитие основных навыков и умений использования компьютерных устройств;
- развитие алгоритмического мышления, необходимого для профессиональной деятельности в современном обществе;
- формирование навыков и умений безопасного и целесообразного поведения при работе с компьютерными программами и в Интернете, умения соблюдать нормы информационной этики и права.

ТЕМАТИЧЕСКОЕ ПЛАНИРОВАНИЕ
(1 год обучения)

№	название раздела	тема занятия	Кол час	ЭОР (эл. образ ресурс)
1	Графический редактор Paint-6ч	Что такое компьютерная графика.	1	https://www.yaklass.ru/p/informatika/5-klass/kompiuternaia-grafika-12074/graficheskii-redaktor-ms-paint-11933/re-25f2b52a-0293-452e-930a-0b18b97a857f
2		Инструменты для рисования редактора Paint.	1	https://www.yaklass.ru/p/informatika/5-klass/kompiuternaia-grafika-12074/graficheskii-redaktor-ms-paint-11933/re-6dffa0a2-82a7-4034-a4aa-1398c40c12da
3		Компьютерная графика. Интерфейс программы.	1	https://www.yaklass.ru/p/informatika/5-klass/kompiuternaia-grafika-12074/graficheskii-redaktor-ms-paint-11933/re-

				98bc98f0-59b7-4063-8f02-8e93b4746543/pe?resultId=3775550518&c=1
4		Создание рисунка.	1	https://www.yaklass.ru/p/informatika/5-klass/kompiuternaia-grafika-12074/graficheskii-redaktor-ms-paint-11933/re-4d7c629a-124d-49f0-8a3c-5dca97768a45/pe?resultId=3775550618&c=1
5		Технология выделения и перемещения фрагмента рисунка.	1	
6		Сохранение рисунка на диске. Понятие файла. Практикум по созданию и редактированию графических объектов.	1	https://www.yaklass.ru/p/informatika/5-klass/kompiuternaia-grafika-12074/graficheskii-redaktor-ms-paint-11933/re-4d7c629a-124d-49f0-8a3c-5dca97768a45/pe?resultId=3775550618&c=1
7	**Построения объектов в Word(6ч)**	Построение геометрических фигур	2	https://www.yaklass.ru/p/informatika/5-klass/kompiuternaia-grafika-12074/graficheskii-redaktor-ms-paint-11933/re-688c94a5-e579-415a-854d-ddeff71b541e
8		Построение геометрических фигур		
9		Сборка рисунка из деталей	1	https://www.yaklass.ru/p/informatika/5-klass/kompiuternaia-grafika-12074/graficheskii-redaktor-ms-paint-11933/re-c10daa88-8b7c-488a-9c88-5888955ba950
10		Сохранение рисунка	1	https://www.yaklass.ru/p/informatika/5-klass/kompiuternaia-grafika-12074/graficheskii-redaktor-ms-paint-11933/re-9634772b-c4cf-4b14-8a95-8e115c6a17d8
11		Открытие рисунка	1	https://www.yaklas

				s.ru/p/informatika/5-klass/kompiuternaia-grafika-12074/graficheskii-redaktor-ms-paint-11933/re-c10daa88-8b7c-488a-9c88-5888955ba950
12		Точечные построения графических объектов	1	https://www.yaklass.ru/p/informatika/5-klass/kompiuternaia-grafika-12074/graficheskii-redaktor-ms-paint-11933/re-c10daa88-8b7c-488a-9c88-5888955ba950
13	**3.Конструирование из мозаики (5ч)**	Построение с помощью клавиши Shift	1	https://www.yaklass.ru/p/informatika/5-klass/kompiuternaia-grafika-12074/graficheskii-redaktor-ms-paint-11933/re-c10daa88-8b7c-488a-9c88-5888955ba950
14		Построение объектов	1	https://www.yaklass.ru/p/informatika/5-klass/kompiuternaia-grafika-12074/graficheskii-redaktor-ms-paint-11933/re-c10daa88-8b7c-488a-9c88-5888955ba950
15		Создание пиктограммы	1	https://www.yaklass.ru/p/informatika/5-klass/kompiuternaia-grafika-12074/graficheskii-redaktor-ms-paint-11933/re-c10daa88-8b7c-

				488a-9c88-5888955ba950
16		Конструирование с помощью готовых форм.	2	https://www.yaklass.ru/p/informatika/5-klass/kompiuternaia-grafika-12074/graficheskii-redaktor-ms-paint-11933/re-c10daa88-8b7c-488a-9c88-5888955ba950
17		Конструирование с помощью готовых форм.		

ТЕМАТИЧЕСКОЕ ПЛАНИРОВАНИЕ
(2 год обучения)

№	название раздела	тема занятия	Кол час	ЭОР (эл. образ ресурс)
1	**1.Моделирование в среде графического редактора (4 ч)** .	Модели окружающего мира.	1	https://www.yaklass.ru/p/informatika/7-klass/obrabotka-graficheskoi-informatcii-13934/izobrazheniia-na-ekrane-monitora-13704
2		Понятие моделирования	1	https://www.yaklass.ru/p/informatika/7-klass/obrabotka-graficheskoi-informatcii-13934/izobrazheniia-na-ekrane-monitora-13704
3		Примеры построения моделей в графическом редакторе. Алгоритм	1	https://www.yaklass.ru/p/informatika/7-klass/obrabotka-graficheskoi-informatcii-13934/kompiuternaia-grafika-sfery-primeneniia-13705
4		Построение графических объектов с помощью метода последовательного укрепления копируемого фрагмента Представление об алгоритме Алгоритм Компьютерная среда и алгоритм	1 1	https://www.yaklass.ru/p/informatika/7-klass/obrabotka-graficheskoi-informatcii-13934/kompiuternaia-grafika-sfery-primeneniia-13705
5	**Представление об алгоритме**	Понятие алгоритма. Примеры алгоритмов из окружающей среды.	1	https://www.yaklass.ru/p/informatika/6-klass/algoritmy-14002/tipy-algoritmov-

	(13 ч)			13610
6		Виды алгоритмов. Понятие последовательного (линейного) алгоритма	1	https://www.yaklass.ru/p/informatika/6-klass/algoritmy-14002/upravlenie-ispolnitelem-chertezhnik-13632
7		Повторяющиеся действия в алгоритмах. Представление о циклическом алгоритме.	1	https://www.yaklass.ru/p/informatika/6-klass/algoritmy-14002/upravlenie-ispolnitelem-chertezhnik-13632
8		Повторяющиеся действия в алгоритмах	1	
9		Практическая работа «Создание рисунка по алгоритму»	1	https://www.yaklass.ru/p/informatika/6-klass/algoritmy-14002/tcikly-13695
10		Примеры построения графических объектов на основе циклического и линейного алгоритма.	1	
11 - 12		Исполнитель алгоритма - Робот	2	https://www.yaklass.ru/p/informatika/6-klass/algoritmy-14002/formy-zapisi-algoritmov-13583/re-9ad5fb87-26e4-441a-b279-baed41ad5a8a
13 - 14		Формальные и неформальные исполнители	2	https://www.yaklass.ru/p/informatika/6-klass/algoritmy-14002/formy-zapisi-algoritmov-13583/re-462a8c55-c265-450d-a80e-df05e5ece49f
15		Создание проекта	1	
16		Создание проекта	1	
17		Защита проекта	1	

Рабочая программа
курса по выбору
Проекционное черчение
8 класс
(срок реализации – 1 год, 34 часа)

ПОЯСНИТЕЛЬНАЯ ЗАПИСКА

Рабочая программа учебного курса по выбору «Проекционное черчение» на уровне основного общего образования составлена в соответствии с Федеральными государственными образовательными стандартами основного общего образования, утверждённому приказом Министерства просвещения Российской Федерации. от 31.05.2021 №287 и основной образовательной программы основного общего образования МБОУ Светлянской СОШ с учетом рабочей программы воспитания.

ОБЩАЯ ХАРАКТЕРИСТИКА УЧЕБНОГО КУРСА

Необходимость в графической образованности растѐт с каждым днѐм в связи с развитием технического потенциала страны. Занятия по технической графике – одна из форм учебно-воспитательного процесса в школе, организуемая с целью совершенствования общеобразовательной и графической подготовки учащихся, развития их интересов, способностей и пр. Они дают возможность желающим учащимся расширить свои знания по таким разделам графики, как проекционное черчение (элементы начертательной геометрии), техническое, строительное черчение. Программа составлена на основе программы общеобразовательных учреждений «Черчение», авторы: А.Д. Ботвинников, И.С. Вышнепольский, В.Н. Виноградов. Предлагаемый курс ориентирует учащихся на подготовку их к продолжению учебы в средних специальных, профессионально-технических и высших учебных заведениях, к участию в будущей производственной и профессиональной деятельности. Данная программа не может обхватить в полном объѐме весь материал ранее существовавшей программы черчения, но сможет вооружить учащихся знаниями об основах прямоугольного проецирования, умениями выполнять несложные чертежи, способствовать пространственному представлению, образному мышлению. Кроме того, занятия черчением оказывают большое влияние на воспитание у школьников самостоятельности и наблюдательности, аккуратности и точности в работе, являющихся важнейшими элементами общей культуры труда; благоприятно воздействуют на формирование эстетического вкуса учащихся, что способствует разрешению задач их эстетического воспитания.

.

Цель обучения - приобщение к графической культуре формирование и развитие мышления и творческого потенциала личности.

Задачи:

-формировать знания об основах прямоугольного проецирования на одну, две и три плоскости проекции, способах построения изображений на чертежах (эскизах), а также построения прямоугольной изометрической проекции и технических рисунков;

-научить читать и выполнять несложные чертежи, эскизы, аксонометрические проекции, технические рисунки деталей различного назначения;

-развивать статические и динамические пространственные представления, образное мышление на основе анализа формы предметов и еѐ конструктивных особенностей, мысленного воссоздания их пространственных образов по проекционным изображениям, словесному описанию и пр.;

-формировать умения применять графические знания в новых ситуациях.

При организации работы учащихся используются также следующие технологии:

-критическое мышление;

- проблемное обучение

-диалог культур;

-обучение в сотрудничестве

Программа основывается преимущественно на методах активного обучения:

-диалогических;

-творческих;
-игровых;
-проблемно-поисковых;
-коммуникативно-ориентированных
Формы обучения: индивидуальная, парная, групповая.

СВЯЗЬ С РАБОЧЕЙ ПРОГРАММОЙ ВОСПИТАНИЯ ШКОЛЫ

Реализация педагогическими работниками воспитательного потенциала курса по выбору предполагает следующее:
- установление доверительных отношений между педагогическим работником и обучающимися, способствующих позитивному восприятию обучающимися требований и просьб педагогического работника, привлечению их внимания к обсуждаемой на уроке информации, активизации познавательной деятельности;
- побуждение обучающихся соблюдать на уроке общепринятые нормы поведения, правила общения со старшими (педагогическими работниками) и сверстниками (обучающимися), принципы учебной дисциплины и самоорганизации;
- привлечение внимания обучающихся к ценностному аспекту изучаемых на уроках явлений, организация их работы с получаемой на уроке социально значимой информацией – инициирование ее обсуждения, высказывания обучающимися своего мнения по ее поводу, выработки своего к ней отношения;
- использование воспитательных возможностей содержания учебного предмета через демонстрацию обучающимся примеров ответственного, гражданского поведения, проявления человеколюбия и добросердечности, через подбор соответствующих текстов для чтения, задач для решения, проблемных ситуаций для обсуждения в классе;
- применение на уроке интерактивных форм работы с обучающимися: интеллектуальных игр, стимулирующих познавательную мотивацию обучающихся; дискуссий, которые дают обучающимся возможность приобрести опыт ведения конструктивного диалога; групповой работы или работы в парах, которые учат командной работе и взаимодействию с другими детьми;
- включение в урок игровых процедур, которые помогают поддержать мотивацию обучающихся к получению знаний, налаживанию позитивных межличностных отношений в классе, помогают установлению доброжелательной атмосферы во время урока;
- организация шефства мотивированных и эрудированных обучающихся над их неуспевающими одноклассниками, дающего им социально значимый опыт сотрудничества и взаимной помощи;
- инициирование и поддержка исследовательской деятельности обучающихся в рамках реализации ими индивидуальных и групповых исследовательских проектов, что даст обучающимся возможность приобрести навыки самостоятельного решения теоретической проблемы, генерирования и оформления собственных идей, уважительного отношения к чужим идеям, оформленным в работах других исследователей, навык публичного выступления перед аудиторией, аргументирования и отстаивания своей точки зрения.

МЕСТО В УЧЕБНОМ ПЛАНЕ

Рабочая программа курса предусматривает изучение 34 часа в год по 1 часу в неделю

ПЛАНИРУЕМЫЙ РЕЗУЛЬТАТ

В условиях работы по образовательным стандартам (ФГОС) основного общего образования следует обратить особое внимание на формы и планируемые результаты учебной деятельности обучающихся. Главный акцент необходимо сделать на достижении

личностных, метапредметных и предметных результатов обучения и воспитания школьников.

Личностные результаты изучения черчения подразумевают:

- формирование мировоззрения, целостного представления о мире и формах технического творчества;
- формирование ответственного отношения к учению, готовности и способности учащихся к саморазвитию и самообразованию на основе мотивации к обучению и познанию;
- развитие трудолюбия и ответственности за качество своей деятельности;
- накопление опыта графической деятельности;
- формирование творческого отношения к проблемам;
- развитие образного мышления и освоение способов творческого самовыражения личности;
- гармонизацию интеллектуального и эмоционального развития личности;
- подготовку к осознанному выбору индивидуальной образовательной или профессиональной траектории.

Метапредметными результатами

Регулятивные УУД:

- формировать навыков целеполагания, включая постановку новых целей, преобразование практической задачи в познавательную;
- уметь планировать пути достижения намеченных целей;
- уметь самостоятельно анализировать условия достижения цели на основе учета выделенных учителем ориентиров действий в новом учебном материале;
- уметь адекватно оценить степень объективной и субъектной трудности выполнения учебной задачи;
- идентифицировать собственные проблемы и определять главную проблему;
- выдвигать версии решения проблемы, формулировать гипотезы, предвосхищать конечный результат;
- ставить цель деятельности на основе определенной проблемы и существующих возможностей;
- формулировать учебные задачи как шаги достижения поставленной цели деятельности;
- владеть различными видами самоконтроля с учетом специфики предмета;
- формировать рефлексивной самооценки своих возможностей управления;
- уметь демонстрировать свое речевое и неречевое поведение в учебных и внеучебных ситуациях.

Познавательные УУД:

- формировать и развивать компетентность в области использования информационно-коммуникационных технологий;
- осуществлять синтез как составление целого из частей;
- находить общее решение, формулировать, аргументировать и отстаивать своё мнение;
- строить логическое рассуждение, включающее установление причинно-следственных связей;
- синтез как составление целого из частей, в том числе самостоятельно достраивая, восполняя недостающие компоненты;
- выбор оснований и критериев для сравнения, классификации объектов, самостоятельно выбирая основания для указанных логических операций;
- самостоятельный поиск, конструирование и осуществление доказательства;
- самостоятельно создавать алгоритм деятельности при решении проблем творческого и поискового характера.

Коммуникативные УУД:

- уметь информировать о результатах своих наблюдений, участвовать в дискуссии, отстаивать свою точку зрения, находить компромиссное решение в различных ситуациях;

- умение взаимодействовать в ходе выполнения групповой работы, участвовать в дискуссии, аргументировать собственную точку зрения;
- умеет отстаивать свою точку зрения, соблюдая правила речевого этикета; аргументировать свою точку зрения с помощью фактов и дополнительных сведений;
- уметь задавать вопросы отвечать на вопросы по прочитанному или прослушанному тексту;
- вступать в диалог, участвовать в коллективном обсуждении проблем, владеть монологической и диалогической формами речи;
- овладение умениями работать в группе с выполнением различных социальных ролей, представлять и отстаивать свои взгляды и убеждения, вести дискуссию.

Предметные результаты :

в познавательной сфере:

Использование для познания окружающего мира различных естественнонаучных методов: наблюдение, измерение, моделирование, конструирование;
- овладение адекватными способами решения теоретических и экспериментальных задач;
- приемы работы с чертежными инструментами
- правила выполнения чертежей;
- основы прямоугольного проецирования на одну, две и три взаимно перпендикулярные плоскости проекций;
- принципы построения наглядных изображений;
- анализировать графический состав изображений;
- проводить самоконтроль правильности и качества выполнения простейших графических работ;
-приводить примеры использования графики в жизни, быту и профессиональной деятельности человека;
- пользоваться государственными стандартами (ЕСКД), учебником, учебными пособиями, справочной литературой;
-выражать средствами графики идеи, намерения, проекты.

в мотивационной сфере:

- формирование представлений о мире профессий;
- согласование своих потребностей и требований с потребностями и требованиями других участников познавательно - трудовой деятельности;

в коммуникативной сфере:

- владение монологической и диалогической речью, развитие способности понимать точку зрения собеседника и признавать право на иное мнение;
- использование для решения познавательных и коммуникативных задач различных источников информации
- установление рабочих отношений в группе для выполнения практической работы или проекта
- сравнение разных точек зрения перед принятием решения и осуществлением выбора; аргументирование своей точки зрения, отстаивание в споре своей позиции невраждебным для оппонентов образом;
- адекватное использование речевых средств для решения различных коммуникативных задач; овладение устной и письменной речью; высказываний**;**
- практическое освоение умений, составляющих основу коммуникативной компетентности: действовать с учётом позиции другого и уметь согласовывать свои действия; устанавливать и поддерживать необходимые контакты с другими людьми; удовлетворительно владеть нормами и техникой общения; определять цели коммуникации, оценивать ситуацию, учитывать намерения и способы коммуникации партнёра, выбирать адекватные стратегии коммуникации;

в физиолого-психологической сфере:

- развитие моторики и координации движений рук при работе с чертёжными инструментами (циркуль, транспортир, треугольники, маркированные карандаши), достижение необходимой точности движений при выполнении различных технологических операций при моделировании;
- соблюдение необходимой величины усилий, прилагаемых к инструментам, с учётом технологических требований;
- сочетание образного и логического и пространственного мышления в чертёжной деятельности.

СОДЕРЖАНИЕ

Введение (1 ч)

Графический язык и его роль в передаче информации о предметном мире. Чертеж как основной графический документ. Из истории развития чертежа. Современные технологии выполнения чертежей

Раздел 1.Техника черчения и правила выполнения чертежей (7ч).

1.1 Проекционное черчение. Виды графических изображений; инструменты, принадлежности и материалы, необходимые для выполнения чертежей. Организация рабочего места. Понятие о стандартах. Условные знаки.

1.2 Правила оформления чертежа. Форматы и их назначени. Формат А 4, его размеры. Оформление ученического формата А 4 рамкой и основной надписью.

1.3 Линии чертежа. Линии чертежа: основная сплошная толстая, сплошная тонкая, штриховая, штрихпунктирная; их параметры, назначение.

1.4 Шрифты чертѐжные. Стандартный чертѐжный шрифт. Исторические сведения; особенности чертѐжного шрифта; номера шрифта; прописные и строчные буквы (опорные, производные и характерные), цифры и знаки; зависимость параметров букв от номера шрифта.

1.5 Нанесение размеров. Основные правила нанесения размеров на чертежах: размерная и выносная линии, стрелка, размерные числа; габаритные размеры; рациональность в нанесении размеров; знаки диаметра, радиуса, квадрата; размеры окружностей, дуг и углов; последовательность нанесения размеров. Масштабы. 8

1.6-1.7 Практикум. Графическая работа №1 «Линии чертежа» Графическая работа №2 «Чертѐж «плоской детали»»

Раздел 2. Метод проецирования и графические способы построения изображения (16 ч.)

2.1-2.2 Проецирование. Понятие о проецировании. Виды проецирования (центральное и параллельное проецирование - общие понятия).

2.3-2.4 Прямоугольное проецирование. Параллельное прямоугольное проецирование на одну (фронтальную) плоскость проекций, еѐ положение в пространстве, обозначение. Понятия: «фронтальная проекция», «вид спереди», «главный вид». Выбор главного вида, его определение. Построение чертежа главного вида детали по алгоритму. Проецирование на две взаимно перпендикулярные плоскости проекций. Понятие горизонтальной плоскости проекций, еѐ обозначение; совмещение горизонтальной и фронтальной плоскостей проекций; образование комплексного чертежа (эпюр Монжа); оси проекции X и Y; размеры, откладываемые по ним; линии проекционной связи (проекции проецирующих лучей). Понятия «горизонтальная проекция», «вид сверху». Положение вида сверху относительно вида спереди (главного вида).

2.5-2.7 Расположение видов на чертеже. Местные виды. Виды и их расположение на чертеже. Понятие профильной плоскости проекций, еѐ обозначение; совмещение профильной плоскости проекций с фронтальной; ось Z – ось высот. Понятия «профильная проекция», «вид слева»; положение вида слева относительно видов спереди и сверху. Нанесение размеров на чертежах, представленных тремя видами.

2.8-2.10 Аксонометрические проекции. Фронтальная косоугольная диметрическая и прямоугольная изометрическая проекции: расположение осей; размеры, откладываемые по осям. Алгоритм построения изометрической проекции прямоугольного параллелепипеда (с нижнего основания). Изометрические проекции геометрических фигур (треугольник, шестиугольник), расположенных в плоскостях проекций.

2.11-2.13 Аксонометрические проекции предметов, имеющих круглые поверхности 9 Окружность в изометрической проекции; алгоритм построения.

2.14-2.16 Практикум Практическая работа №1 Графическая работа №3 «Чертежи и аксонометрические проекции предметов» Практическая работа №2

Раздел 3. Технический рисунок (2 ч).

3.1 Понятие технического рисунка; сходство и различие технического рисунка и аксонометрической проекции; способы передачи объѐма (шраффировка, штриховка и т.д.). Алгоритм выполнения технического рисунка

3.2 Практикум Практическая работа №3

Раздел 4. Развертки поверхностей, ограничивающих геометрические тела и предметы простых форм (7ч).

4.1 Анализ геометрической формы предмета. Общие понятия о форме и формообразовании предметов. Анализ геометрической формы предметов. Способы чтения и выполнения чертежей на основе анализа фор

4.2 Проекции вершин, рѐбер и граней предмета Способы чтения и выполнения чертежей на основе анализа формы. Нахождение на чертеже вершин, ребер, граней, поверхностей геометрических тел, составляющих форму предмета

4.3 Геометрические построения, необходимые при выполнении чертежа Анализ графического состава изображений. Деление окружности на равные части. Сопряжения

4.4 Эскизы Назначение эскизов; порядок выполнения эскизов

4.5-4.7 Практикум 10 Графическая работа №4 «Выполнение чертежа в трѐх видах» Графическая работа №5 «Эскиз и технический рисунок»

5. Итоговая работа (1 ч.) Графическая работа №6 «Выполнение чертежа предмета» Резерв времени (1ч)

Итого: 34

4. ТЕМАТИЧЕСКОЕ ПЛАНИРОВАНИЕ

название раздела	№п/п	тема занятия	Количество часов	ЭОР (эл. образовательный ресурс по каждой теме)
Введение.	1	Введение	1	*РЭШ*
Техника черчения и правила выполнения чертежей (8ч)	2	Проекционное черчение.	1	*РЭШ*
	3	Правила оформления чертежа	1	Инфоурок
	4	Линии чертежа	1	Инфоурок
	5	Шрифты чертѐжные	1	Инфоурок
	6	Нанесение размеров	1	*РЭШ*
	7,8	Практикум	2	
Метод проецирования и графические способы	9,10	Проецирование. Центральное и параллельное проецирование	2	*РЭШ*

построения изображения (18 ч)	11,12	Прямоугольное проецирование	2	*РЭШ*
	13-15	Расположение видов на чертеже. Местные виды	4	Инфоурок
	16-18	Аксонометрические проекции	3	*РЭШ*
	19-21	Аксонометрические проекции предметов, имеющих круглые поверхности	3	*РЭШ*
	22-26	Практикум	5	
Развертки поверхностей, ограничивающих геометрические тела и предметы простых форм (9 ч).	27	Анализ геометрической формы предмета. Чертежи и аксонометрические проекции геометрических тел	1	*РЭШ*
	28	Проекции вершин, рѐбер и граней предмета	1	
	29	Геометрические построения, необходимые при выполнении чертежей	1	
	30-31	Эскизы	2	*РЭШ*
	32-33	Практикум	2	
34	итоговая работа		1	

Рабочая программа
курса по выбору
«Финансовая грамотность»
уровень основного общего образования
5 класс
(срок реализации – 1 год, 17 часов)

ПОЯСНИТЕЛЬНАЯ ЗАПИСКА

Рабочая программа курса по выбору «Финансовая грамотность» на уровне основного общего образования составлена в соответствии с Федеральными государственными образовательными стандартами основного общего образования, утверждённому приказом Министерства просвещения Российской Федерации от 31.05.2021 №287 и основной образовательной программы основного общего образования МБОУ Светлянской СОШ с учетом рабочей программы воспитания.

Содержание рабочей программы курса «Финансовая грамотность» распределено по разделам с учётом проверяемых требований к результатам освоения учебного предмета.

Общая характеристика курса по выбору «Финансовая грамотность»

Рабочая программа учебного курса по выбору «Финансовая грамотность» разработана в соответствии с требованиями Федерального государственного образовательного стандарта основного общего образования к результатам освоения основного общего образования и направлена на достижение планируемых результатов, обеспечивающих развитие личности школьников, их мотивацию к познанию и на приобщение к общечеловеческим ценностям. Финансовая грамотность» является курсом, реализующим интересы обучающихся 2–4 классов в сфере экономики семьи.

Изучения курса по выбору «Финансовой грамотности» являются развитие экономического образа мышления, воспитание ответственности и нравственного поведения в области экономических отношений в семье, формирование опыта применения полученных знаний и умений для решения элементарных вопросов в области экономики семьи. Основные содержательные линии курса: деньги, их история, виды, функции; семейный бюджет. Освоение содержания опирается на межпредметные связи с курсами математики, литературы и окружающего мира. Учебные материалы и задания подобраны в соответствии с возрастными особенностями детей и включают задачи, практические задания, игры, мини -исследования и проекты. В процессе изучения формируются умения и навыки работы с текстами, таблицами, схемами, а также навыки поиска, анализа и представления информации и публичных выступлений Новизна данной программы в том, что она повышает уровень развития способностей учащихся в области финансов, мотивацию к учебному процессу, расширяет круг интересов, которые не входят в школьную программу.

Цель: развитие экономического образа мышления;

воспитание ответственности и нравственного поведения в области экономических отношений в семье;

развитие учебно – познавательного интереса в области экономических отношений в семье;

формирование опыта применения полученных знаний и умений для решения элементарных

вопросов в области экономики семьи.

Задачи:

- формирование базовых знаний о личных и семейных доходах и расходах, об общих принципах

управления доходами и расходами, свойствах и функциях денег, о сбережениях, об общих принципах кредитования и инвестирования, возможных рисках, страховании, рекламе и защите прав потребителей;

- формирование у обучающихся установки на необходимость вести учет доходов и расходов,

навыков планирования личного и семейного бюджетов и их значимости;
- формирование понимания необходимости долгосрочного финансового планирования, установки на необходимость аккумулировать сбережения, навыков управления сбережениями;
- формирования навыков оценивать свою кредитоспособность, умения долгосрочного инвестирования;
- формирование навыков составления бизнес - плана для обеспечения продуманности действий в будущем;
- обучение основным расчетам экономических показателей: прибыли, издержек.

СВЯЗЬ С РАБОЧЕЙ ПРОГРАММОЙ ВОСПИТАНИЯ.

Реализация педагогическими работниками воспитательного потенциала курса «Финансовая грамотность» предполагает следующее:

- установление доверительных отношений между педагогическим работником и обучающимися, способствующих позитивному восприятию обучающимися требований и просьб педагогического работника, привлечению их внимания к обсуждаемой на уроке информации, активизации познавательной деятельности;

- побуждение обучающихся соблюдать на уроке общепринятые нормы поведения, правила общения со старшими (педагогическими работниками) и сверстниками (обучающимися), принципы учебной дисциплины и самоорганизации;

- привлечение внимания обучающихся к ценностному аспекту изучаемых на уроках явлений, организация их работы с получаемой на уроке социально значимой информацией – инициирование ее обсуждения, высказывания обучающимися своего мнения по ее поводу, выработки своего к ней отношения; - использование воспитательных возможностей содержания учебного предмета через демонстрацию обучающимся примеров ответственного, гражданского поведения, проявления человеколюбия и добросердечности, через подбор соответствующих текстов для чтения, задач для решения, проблемных ситуаций для обсуждения в классе;

- применение на уроке интерактивных форм работы с обучающимися: интеллектуальных игр, стимулирующих познавательную мотивацию обучающихся; дискуссий, которые дают обучающимся возможность приобрести опыт ведения конструктивного диалога; групповой работы или работы в парах, которые учат командной работе и взаимодействию с другими детьми;

- включение в урок игровых процедур, которые помогают поддержать мотивацию обучающихся к получению знаний, налаживанию позитивных межличностных отношений в классе, помогают установлению доброжелательной атмосферы во время урока;

- инициирование и поддержка исследовательской деятельности обучающихся в рамках реализации ими индивидуальных и групповых исследовательских проектов, что даст обучающимся возможность приобрести навыки самостоятельного решения теоретической проблемы, генерирования и оформления собственных идей, уважительного отношения к чужим идеям, оформленным в работах других исследователей, навык публичного выступления перед аудиторией, аргументирования и отстаивания своей точки зрения.

Место курса по выбору «Финансовая грамотность» в учебном плане

Количество часов в учебном плане на изучение курса рассчитано на 17 часов

СОДЕРЖАНИЕ

5 класс

Раздел 1. Доходы и расходы семьи (8 ч)

Деньги

Люди обмениваются товарами и услугами. Прямой обмен неудобен из-за несовпадения интересов и определения ценности. Товарные деньги обслуживают обмен, но имеют собственную ценность. Драгоценные металлы и монеты из них являются товарными деньгами. Металлические монеты сложно изготавливать и опасно перевозить. Бумажные деньги являются символическими деньгами. Безналичные деньги представляют собой информацию. Денежной системой страны управляет центральный банк.

Основные понятия

Деньги. Обмен. Товарные деньги. Символические деньги. Драгоценные металлы. Монеты. Купюры. Наличные деньги. Безналичные деньги. Гознак. Центральный банк. Банки. Фальшивые деньги.

Доходы семьи

Доходами семьи являются: заработная плата, доходы от владения собственностью, социальные выплаты и заёмные средства. Размер заработной платы зависит от образования, профессии, квалификации. Владение недвижимостью (квартирой, домом, гаражом, участком земли) может приносить арендную плату. Деньги, положенные в банк, приносят проценты. Владельцы акций могут получать дивиденды. Предприниматель получает прибыль. Государство выплачивает пенсии, стипендии, пособия. Банки предоставляют кредиты.

Основные понятия

Заработная плата. Собственность. Доходы от собственности. Арендная плата. Проценты. Прибыль. Дивиденды. Социальные выплаты. Материнский капитал. Кредиты.

Расходы семьи

Семьи тратят деньги на товары и услуги. Расходы можно разделить на три группы: обязательные, желательные и лишние. Коммунальные услуги должны оплачиваться ежемесячно. На крупные покупки деньги можно накопить или занять. Долги надо отдавать в назначенный срок. В разных магазинах цены на одни и те же товары различаются. Расходы можно сократить, выбрав магазин с более низкими ценами или воспользовавшись скидками.

Основные понятия

Предметы первой необходимости. Товары текущего потребления.

Товары длительного пользования. Услуги. Коммунальные услуги.

Семейный бюджет

Доходы и расходы следует планировать. План доходов и расходов называется бюджетом. Превышение доходов над расходами позволяет делать сбережения. Сбережения обычно хранятся в банке. Превышение расходов над доходами сокращает сбережения или приводит к образованию долгов.

Основные понятия

Кредит. Проценты по кредиту. Долги. Сбережения. Вклады. Проценты по вкладам.

Раздел 2. Риски потери денег и имущества и как человек может от этого защититься (4 ч)

Особые жизненные ситуации и как с ними справиться

Экономические последствия непредвиденных событий: болезней, аварий, природных катаклизмов. Расходы, связанные с рождением детей. Страхование имущества, здоровья, жизни. Принципы работы страховой компании.

Основные понятия

Аварии. Болезни. Несчастные случаи. Катастрофы. Страхование.

Страховая компания. Страховой полис.

Раздел 3. Семья и государство: как они взаимодействуют (4 ч)

Социальные пособия

Государство поддерживает некоторые категории людей: инвалидов, стариков, семьи с детьми, безработных.

Основные понятия

Пособие. Пенсия. Пенсионный фонд. Стипендия. Больничный лист.

Пособие по безработице.

Планируемые результаты:

Личностные

• осознание себя как члена семьи, общества и государства;
• овладение начальными навыками адаптации в мире финансовых отношений;
• развитие самостоятельности и осознание личной ответственности за свои поступки;
• развитие навыков сотрудничества со взрослыми и сверстниками в разных игровых и реальных экономических ситуациях.

Метапредметные:

познавательные

• освоение способов решения проблем творческого и поискового характера;
• использование различных способов поиска, сбора, обработки, анализа и представления информации;
• овладение логическими действиями сравнения, обобщения, классификации, установления аналогий и причинно-следственных связей, построения рассуждений, отнесения к известным понятиям
• овладение базовыми предметными и межпредметными понятиями;

регулятивные:

• понимание цели своих действий;
• составление простых планов с помощью учителя;
• проявление познавательной и творческой инициативы;
• оценка правильности выполнения действий;
• адекватное восприятие предложений товарищей, учителей, родителей;

коммуникативные:

• составление текстов в устной и письменной формах;
• умение слушать собеседника и вести диалог;
• умение признавать возможность существования различных точек зрения и права каждого иметь свою;
• умение излагать своё мнение и аргументировать свою точку зрения и оценку событий;
• умение договариваться о распределении функций и ролей в совместной деятельности;
осуществлять взаимный контроль в совместной деятельности, адекватно оценивать собственное поведение и поведение окружающих

Предметные

• понимание и правильное использование экономических терминов;
• представление о роли денег в семье и обществе;
• умение характеризовать виды и функции денег;
• знание источников доходов и направлений расходов семьи;
• умение рассчитывать доходы и расходы и составлять простой семейный бюджет;
• определение элементарных проблем в области семейных финансов и путей их решения;
• проведение элементарных финансовых расчётов.

ТЕМАТИЧЕСКОЕ ПЛАНИРОВАНИЕ

№п/п	название раздела	тема занятия	Количество часов	ЦОР
5 класс				
		Вводное занятие.	1	
	Доходы и расходы семьи (8 ч)	Деньги.	2	https://edu.pacc.ru/kinopacc/articles/57/ https://хочумогузнаю.рф/
		Семейный бюджет. .Доходы и расходы семьи.	2	
		Ролевая игра.	2	
		Особые жизненные ситуации и как с ними справиться.	2	
	Риски потери денег и имущества и как человек может от этого защититься (4 ч)	Экономические последствия непредвиденных событий: болезней, аварий, природных катаклизмов.	1	https://edu.pacc.ru/kinopacc/articles/57/ https://хочумогузнаю.рф/
		Расходы, связанные с рождением детей.	1	
		Страхование имущества, здоровья, жизни	1	
		Принципы работы страховой компании.	1	
	Семья и государство: как они взаимодействуют	Социальные пособия.	1	https://vashifinancy.ru/

	(4 ч)			
		Мини-исследования : «Государство – это мы»	3	
Итого: 17 часов				

Приложение 3 к ООП ООО
Рабочие программы учебных курсов
внеурочной деятельности ООП ООО

Рабочая программа
учебного курса внеурочной деятельности
« Разговор о важном»
уровень основного общего образования

(срок реализации – 1 год, 34 часа)

ПОЯСНИТЕЛЬНАЯ ЗАПИСКА

Рабочая программа учебного курса внеурочной деятельности «Разговор о важном» на уровне основного общего образования составлена в соответствии с Федеральными государственными образовательными стандартами основного общего образования от 31.05.2021 № 287 и основной образовательной программы основного общего образования МБОУ Светлянской СОШ с учетом Рабочей программы воспитания.

ОБЩАЯ ХАРАКТЕРИСТИКА УЧЕБНОГО КУРСА.

Направление реализации программы – духовно-нравственное.

Важно рассказывать ребятам о достижениях страны, связанных с экономическими, научными, политическими прорывами, учить их строить коммуникацию, отношения в обществе, растить их здоровыми, гармонично развитыми личностями.

Занятия «Разговоры о важном» будут знакомить учеников с общественно-политической жизнью страны, событиями региона.

Центральными темами «Разговоров о важном» станут патриотизм и гражданское воспитание, историческое просвещение, нравственность, экология и др.

Формы проведения занятий:
беседы, викторины, конкурсы сочинений, стихов, фотовыставки, творческие мастерские, виртуальные экскурсии, встречи с интересными людьми, дискуссии, просмотр видеороликов и фильмов с дальнейшим обсуждением, квест.

ЦЕЛЬ ПРОГРАММЫ :
-создание условий для формирования личности гражданина и патриота России с присущими ему ценностями, взглядами, совершенствование системы патриотического воспитания;
-формирование у учащихся гражданственности и патриотизма как качеств конкурентоспособной личности;
-воспитание любви к Отечеству, духовности, нравственности на основе общечеловеческих ценностей.

Задачи программы внеурочной деятельности:
-создавать условия для эффективного гражданского и патриотического воспитания учащихся;
-формировать эффективную работу по патриотическому воспитанию, обеспечивающей оптимальные условия развития у каждого учащегося верности Отечеству, готовности приносить пользу обществу и государству;
-утверждать в сознании и чувствах учащихся гражданских и патриотических ценностей, взглядов и убеждений, воспитание уважения к культурному и историческому прошлому России, к традициям родного края;
-развивать системы гражданского и патриотического воспитания через интеграцию урочной и внеурочной деятельности, обновление содержания образования, переноса акцента с обучения на воспитание в процессе образования;
-воспитывать уважительное отношение к героическому прошлому Родины, ее истории, традициям через поисково-краеведческую работу, совместную деятельность учащихся с советами ветеранов войны и труда;

-повышать качества патриотического воспитания через организаторскую и пропагандистскую деятельность с целью дальнейшего развития патриотизма как стержневой духовной составляющей гражданина России.

СВЯЗЬ С РАБОЧЕЙ ПРОГРАММОЙ ВОСПИТАНИЯ ШКОЛЫ

Реализация педагогическими работниками воспитательного потенциала курса предполагает следующее:

- установление доверительных отношений между педагогическим работником и обучающимися, способствующих позитивному восприятию обучающимися требований и просьб педагогического работника, привлечению их внимания к обсуждаемой на занятии информации, активизации познавательной деятельности;
- побуждение обучающихся соблюдать на занятии общепринятые нормы поведения, правила общения со старшими (педагогическими работниками) и сверстниками (обучающимися), принципы учебной дисциплины и самоорганизации;
- привлечение внимания обучающихся к ценностному аспекту изучаемых на занятиях явлений, организация их работы с получаемой на уроке социально значимой информацией – инициирование ее обсуждения, высказывания обучающимися своего мнения по ее поводу, выработки своего к ней отношения;
- использование воспитательных возможностей содержания учебного курса через демонстрацию обучающимся примеров ответственного, гражданского поведения, проявления человеколюбия и добросердечности, через подбор соответствующих текстов для чтения, задач для решения, проблемных ситуаций для обсуждения в классе;
- применение на занятиях интерактивных форм работы с обучающимися: интеллектуальных игр, стимулирующих познавательную мотивацию обучающихся; дискуссий, которые дают обучающимся возможность приобрести опыт ведения конструктивного диалога; групповой работы или работы в парах, которые учат командной работе и взаимодействию с другими детьми;
- включение в занятие игровых процедур, которые помогают поддержать мотивацию обучающихся к получению знаний, налаживанию позитивных межличностных отношений в классе, помогают установлению доброжелательной атмосферы во время занятия;
- организация шефства мотивированных и эрудированных обучающихся над их неуспевающими одноклассниками, дающего им социально значимый опыт сотрудничества и взаимной помощи;
- инициирование и поддержка исследовательской деятельности обучающихся в рамках реализации ими индивидуальных и групповых исследовательских проектов, что даст обучающимся возможность приобрести навыки самостоятельного решения теоретической проблемы, генерирования и оформления собственных идей, уважительного отношения к чужим идеям, оформленным в работах других исследователей, навык публичного выступления перед аудиторией, аргументирования и отстаивания своей точки зрения.

ОПИСАНИЕ МЕСТА КУРСА ВНЕУРОЧНОЙ ДЕЯТЕЛЬНОСТИ В УЧЕБНОМ ПЛАНЕ

Рабочая программа курса внеурочной деятельности «Разговор о важном» рассчитана на школьников 5-9 классов и может быть реализована как с отдельно взятым классом, так и с группой учащихся из разных классов одной возрастной категории.

На изучение курса внеурочной деятельности «Разговор о важном» в 5-6, 7-9 классах согласно учебному плану отводится 1 час в неделю (всего 34 часа в год).

Занятие проводится каждый понедельник первым уроком.

Введение данного цикла внеурочных занятий запланировано с 5 сентября 2022 учебного года.

По итогам каждого занятия формулируются вопросы и задания для обсуждения дома с родителями.

Программа «Разговор о важном» -это образовательная деятельность, направленная на достижение планируемых результатов освоения основной образовательной программы (личностных, метапредметных и предметных), осуществляемая в формах, отличных от урочной.

Является неотъемлемой и обязательной частью основной образовательной программы.

ПЛАНИРУЕМЫЕ РЕЗУЛЬТАТЫ ОСВОЕНИЯ КУРСА «РАЗГОВОР О ВАЖНОМ»

Личностные результаты

в части гражданского воспитания:

готовность к выполнению обязанностей гражданина и реализации его прав, уважение прав, свобод и законных интересов других людей;

активное участие в жизни семьи, Организации, местного сообщества, родного края, страны;

неприятие любых форм экстремизма, дискриминации;

понимание роли различных социальных институтов в жизни человека;

представление об основных правах, свободах и обязанностях гражданина, социальных нормах и правилах межличностных отношений в поликультурном и многоконфессиональном обществе;

представление о способах противодействия коррупции;

готовность к разнообразной совместной деятельности, стремление к взаимопониманию и взаимопомощи, активное участие в школьном самоуправлении;

готовность к участию в гуманитарной деятельности (волонтерство, помощь людям, нуждающимся в ней).

в части патриотического воспитания:

осознание российской гражданской идентичности в поликультурном и многоконфессиональном обществе, проявление интереса к познанию родного языка, истории, культуры Российской Федерации, своего края, народов России;

ценностное отношение к достижениям своей Родины - России, к науке, искусству, спорту, технологиям, боевым подвигам и трудовым достижениям народа;

уважение к символам России, государственным праздникам, историческому и природному наследию и памятникам, традициям разных народов, проживающих в родной стране.

в части духовно-нравственного воспитания:

ориентация на моральные ценности и нормы в ситуациях нравственного выбора;

готовность оценивать свое поведение и поступки, поведение и поступки других людей с позиции нравственных и правовых норм с учетом осознания последствий поступков;

активное неприятие асоциальных поступков, свобода и ответственность личности в условиях индивидуального и общественного пространства.

в части экологического воспитания:

ориентация на применение знаний из социальных и естественных наук для решения задач в области окружающей среды, планирования поступков и оценки их возможных последствий для окружающей среды;

повышение уровня экологической культуры, осознание глобального характера экологических проблем и путей их решения;

активное неприятие действий, приносящих вред окружающей среде;

осознание своей роли как гражданина и потребителя в условиях взаимосвязи природной, технологической и социальной сред;

готовность к участию в практической деятельности экологической направленности.

ценности научного познания:

ориентация в деятельности на современную систему научных представлений об основных закономерностях развития человека, природы и общества, взаимосвязях человека с природной и социальной средой;

овладение языковой и читательской культурой как средством познания мира;

овладение основными навыками исследовательской деятельности, установка на осмысление опыта, наблюдений, поступков и стремление совершенствовать пути достижения индивидуального и коллективного благополучия.

Метапредметные результаты:

Познавательные УУД

1) базовые логические действия:

- выявлять и характеризовать существенные признаки объектов (явлений);
- устанавливать существенный признак классификации, основания для обобщения и сравнения, критерии проводимого анализа;
-с учетом предложенной задачи выявлять закономерности и противоречия в рассматриваемых фактах, данных и наблюдениях;
- предлагать критерии для выявления закономерностей и противоречий;
- выявлять дефициты информации, данных, необходимых для решения поставленной задачи;
- выявлять причинно-следственные связи при изучении явлений и процессов;
- делать выводы с использованием дедуктивных и индуктивных умозаключений, умозаключений по аналогии, формулировать гипотезы о взаимосвязях;
- самостоятельно выбирать способ решения учебной задачи (сравнивать несколько вариантов решения, выбирать наиболее подходящий с учетом самостоятельно выделенных критериев);

2) базовые исследовательские действия:

- использовать вопросы как исследовательский инструмент познания;
- формулировать вопросы, фиксирующие разрыв между реальным и желательным состоянием ситуации, объекта, самостоятельно устанавливать искомое и данное;
- формировать гипотезу об истинности собственных суждений и суждений других, аргументировать свою позицию, мнение;
- проводить по самостоятельно составленному плану опыт, несложный эксперимент, небольшое исследование по установлению особенностей объекта изучения, причинно-следственных связей и зависимостей объектов между собой;
- оценивать на применимость и достоверность информации, полученной в ходе исследования (эксперимента);
- самостоятельно формулировать обобщения и выводы по результатам проведенного наблюдения, опыта, исследования, владеть инструментами оценки достоверности полученных выводов и обобщений;
- прогнозировать возможное дальнейшее развитие процессов, событий и их последствия в аналогичных или сходных ситуациях, выдвигать предположения об их развитии в новых условиях и контекстах;

3) работа с информацией:

- применять различные методы, инструменты и запросы при поиске и отборе информации или данных из источников с учетом предложенной учебной задачи и заданных критериев;
- выбирать, анализировать, систематизировать и интерпретировать информацию различных видов и форм представления;
- находить сходные аргументы (подтверждающие или опровергающие одну и ту же идею, версию) в различных информационных источниках;
- самостоятельно выбирать оптимальную форму представления информации и иллюстрировать решаемые задачи несложными схемами, диаграммами, иной графикой и их комбинациями;
- оценивать надежность информации по критериям, предложенным педагогическим работником или сформулированным самостоятельно;
- эффективно запоминать и систематизировать информацию.

Коммуникативные УУД

воспринимать и формулировать суждения, выражать эмоции в соответствии с целями и условиями общения;

выражать себя (свою точку зрения) в устных и письменных текстах;

распознавать невербальные средства общения, понимать значение социальных знаков, знать и распознавать предпосылки конфликтных ситуаций и смягчать конфликты, вести переговоры;

понимать намерения других, проявлять уважительное отношение к собеседнику и в корректной форме формулировать свои возражения;

в ходе диалога и (или) дискуссии задавать вопросы по существу обсуждаемой темы и высказывать идеи, нацеленные на решение задачи и поддержание благожелательности общения;

сопоставлять свои суждения с суждениями других участников диалога, обнаруживать различие и сходство позиций;

публично представлять результаты выполненного опыта (эксперимента, исследования, проекта);

самостоятельно выбирать формат выступления с учетом задач презентации и особенностей аудитории и в соответствии с ним составлять устные и письменные тексты с использованием иллюстративных материалов;

понимать и использовать преимущества командной и индивидуальной работы при решении конкретной проблемы, обосновывать необходимость применения групповых форм взаимодействия при решении поставленной задачи;

планировать организацию совместной работы, определять свою роль (с учетом предпочтений и возможностей всех участников взаимодействия), распределять задачи между членами команды, участвовать в групповых формах работы (обсуждения, обмен мнений, "мозговые штурмы" и иные);

- выполнять свою часть работы, достигать качественного результата по своему направлению и координировать свои действия с другими членами команды;

Регулятивные УУД

владеть способами самоконтроля, самомотивации и рефлексии;

давать адекватную оценку ситуации и предлагать план ее изменения;

учитывать контекст и предвидеть трудности, которые могут возникнуть при решении учебной задачи, адаптировать решение к меняющимся обстоятельствам;

объяснять причины достижения (недостижения) результатов деятельности, давать оценку приобретенному опыту, уметь находить позитивное в произошедшей ситуации;

вносить коррективы в деятельность на основе новых обстоятельств, изменившихся ситуаций, установленных ошибок, возникших трудностей;

оценивать соответствие результата цели и условиям;

различать, называть и управлять собственными эмоциями и эмоциями других;

осознанно относиться к другому человеку, его мнению;

Предметные результаты должны обеспечивать:

-понимание вклада представителей различных народов России в формирования ее цивилизационного наследия;
-понимание ценности многообразия культурных укладов народов, Российской Федерации;
поддержку интереса к традициям собственного народа и народов, проживающих в Российской Федерации;
-знание исторических примеров взаимопомощи и сотрудничества народов Российской Федерации;
-формирование уважительного отношения к национальным и этническим ценностям, религиозным чувствам народов Российской Федерации;
-осознание ценности межнационального и межрелигиозного согласия;
-формирование представлений об образцах и примерах традиционного духовного наследия народов Российской Федерации.
формирование ценностного отношения к живой природе, к собственному организму; понимание роли биологии в формировании современной естественнонаучной картины мира;
сформированность представлений об основных факторах окружающей среды, их роли в жизнедеятельности и эволюции организмов; представление об антропогенном факторе;

Содержание учебного курса внеурочной деятельности «Разговор о важном»

«Родина-моя душа» (9 ч)
День знаний (зачем человеку знания?) Что мы Родиной зовем? Мечтаю летать. Я хочу увидеть музыку. О наших бабушках и дедушках. Мой первый учитель. День отца . Я и моя семья. День народного единства.

«Мы -одна страна» (8ч)
Память времен. День матери. Что такое герб? Доброта - дорога к миру. Герои Отечества разных исторических эпох. День Конституции . Умеем ли мы мечтать? Светлый праздник Рождества.

«Россия в мире» (9ч)
Ленинград в дни блокады. Кто такие скоморохи? Российские Кулибины. Россия и мир .Есть такая профессия - Родину защищать .Поговорим о наших мамах. Что такое гимн? Путешествие по Крыму. Я иду … в театр.

«Человек в современном мире» (8ч)
Мои увлечения. День детских общественных организаций. Дети - герои Великой отечественной войны. День труда (Герои мирной жизни.) Заповедники России. Память прошлого. О жизни и подвиге Юрия Гагарина

ТЕМАТИЧЕСКОЕ ПЛАНИРОВАНИЕ 5-7класс

Раздел	№	Тема занятия	Количество часов	Форма проведения занятий	Электронные (цифровые) образовательные ресурсы
Родина-моя душа 9ч	**1**	День знаний (зачем учиться?)	**1**	интеллектуальная игра	**d1631420102.pptx (live.com)**
	2	Родина, души моей родинка	**1**	беседа	

	3	Земля - это колыбель разума, но нельзя вечно жить в колыбели…	**1**	беседа	**«Земля – колыбель, но нельзя же вечно жить в колыбели». (infourok.ru)**
	4	Моя музыка	**1**	музыкальная викторина	**Викторина " О музыке" (infourok.ru)**
	5	С любовью в сердце: достойная жизнь людей старшего поколения в наших руках	**1**	творческая мастерская	
	6	Ежедневный подвиг учителя	**1**	минисочинение	
	7	Отец-родоначальник	**1**	фотовыставка	
	8	Счастлив тот, кто счастлив у себя дома	**1**	беседа	**Сценарий мероприятия "Счастлив тот, кто счастлив у себя дома" мероприятия (kopilkaurokov.ru)**
	9	Мы — одна страна!	**1**	викторина	**Игра-квест "Единство в нас!" (ко Дню народного единства) – сценарий празднования Дня народного единства – Корпорация Российский учебник (издательство Дрофа – Вентана) (rosuchebnik.ru)**
Мы- одна страна 8ч	**10**	Языки и культура народов России: единство в разнообразии	**1**	беседа	**Классный час "Культура и традиции народов России"**

					(infourok.ru)
	11	О руки наших матерей	**1**	конкурс стихов	
	12	Герб страны как предмет нашей гордости	**1**	беседа	Классный час: "Символика государства Российского " (5–6-е классы) (1sept.ru)
	13	Жить – значит действовать	**1**	дискуссия	
	14	Герои мирной жизни	**1**	беседа	
	15	«Величественны и просты слова Единого Закона всей Отчизны, Дарующего главные права: Работать, радоваться жизни»	**1**	Беседа, викторина	Сценарий праздника "Тебе, Россия!", посвященного Дню Конституции РФ . (infourok.ru)
	16	Зачем мечтать?	**1**	беседа	
	17	«Дарит искры волшебства светлый праздник Рождества…»	**1**	викторина	Рождество - викторина для детей с ответами рождественская детская викторина (xn--80aje0aeeii.xn--p1ai)
Россия в мире 9ч	**18**	«…осталась одна Таня» (работа с дневником героя)	**1**	беседа	«Осталась одна Таня»: блокадный дневник 11-летней девочки | МИР ИСТОРИИ - WOH | Яндекс Дзен (yandex.ru)
	19	К.С. Станиславский и погружение в волшебный мир театра	**1**	беседа	
	20	«Может собственных Платонов и быстрых разумом Невтонов российская земля рождать…»	**1**	беседа	

	21	Россия в мире	**1**	викторина	**Викторина «Что мы знаем о России» (madamelavie.ru)**
	22	На страже Родины	**1**	литературная гостиная: рассказы о войне	
	23	«Я знаю, что все женщины прекрасны… »	**1**	конкурс стихов о женщинах	
	24	Гимн России	**1**	викторина	
	25	Путешествие по Крыму	**1**	виртуальная экскурсия	**ВИРТУАЛЬНАЯ ЭКСКУРСИЯ КРЫМ	Образовательная социальная сеть (nsportal.ru)**
	26	Искусство и псевдоискусство	**1**	беседа	
Человек в современном мире 8ч	**27**	Новость слышала планета: «Русский парень полетел»	**1**	беседа	**Классный час "Космическое путешествие" (infourok.ru)**
	28	Надо ли вспоминать прошлое?	**1**	беседа	
	29	«Зелёные» привычки»: сохраним планету для будущих поколений	**1**	квест-игра	**КВЕСТ-ЗЕМЛЯ-НАШ-ОБЩИЙ-ДОМ.pdf (xn--d1abbusdciv.xn--p1ai)**
	30	Праздник Первомай	**1**	встреча с людьми разных профессий	
	31	«Словом можно убить, словом можно спасти, словом можно полки за собой повести...»	**1**	беседа	**Классый час:"Словом можно спасти" (infourok.ru)**
	32	День детских общественных организаций	**1**	беседа	
	33	Перед нами все двери открыты	**1**	творческий флэшмоб	

	34	Итоговое занятие	**1**		

ТЕМАТИЧЕСКОЕ ПЛАНИРОВАНИЕ 8-9 класс

Раздел	**№**	**Тема занятия**	**Количество часов**	**Форма проведения занятий**	**Электронные (цифровые) образовательные ресурсы**
Родина-моя душа 9ч	**1**	День знаний (зачем учиться?)	**1**	интеллектуальная игра	**d1631420102.pptx (live.com)**
	2	Родина, души моей родинка	**1**	беседа	**Урок знаний "Что мы родиной зовём" (infourok.ru)**
	3	Земля - это колыбель разума, но нельзя вечно жить в колыбели…	**1**	беседа	**«Земля – колыбель, но нельзя же вечно жить в колыбели». (infourok.ru)**
	4	Что мы музыкой зовем	**1**	музыкальный конкурс талантов	
	5	С любовью в сердце: достойная жизнь людей старшего поколения в наших руках	**1**	социальная реклама	
	6	Ежедневный подвиг учителя	**1**	мини-сочинение	
	7	Образ отца в отечественной литературе	**1**	литературная гостиная	
	8	Счастлив тот, кто счастлив у себя дома	**1**	беседа	**Сценарий мероприятия "Счастлив тот, кто счастлив у себя дома" мероприятия (kopilkaurokov.ru)**
	9	Мы — одна страна!	**1**	викторина	**Игра-квест "Единство**

					в нас!" (ко Дню народного единства) – сценарий празднования Дня народного единства – Корпорация Российский учебник (издательство Дрофа – Вентана) (rosuchebnik.ru)
Мы -одна страна 8ч	**10**	Языки и культура народов России: единство в разнообразии	**1**	беседа	
	11	О руки наших матерей (Чтоб жила на свете мама)	**1**	конкурс стихов	
	12	Двуглавый орел: история легендарного герба	**1**	беседа	**https://youtu.be/SWzA88sAjoI** **Классный час на тему "Российский герб" (infourok.ru)**
	13	Жить – значит действовать	**1**	дискуссия	
	14	Герои мирной жизни	**1**	беседа, встреча с героями нашего времени	**Разработка классного часа на тему "Герои мирного времени" (infourok.ru)**
	15	Конституция - основа правопорядк а	**1**	деловая игра	
	16	Полет мечты	**1**	беседа	
	17	«Дарит искры волшебства светлый праздник Рождества…»	**1**	викторина	**Рождество - викторина для детей с**

					ответами рождественская детская викторина (xn--80aje0aeeii.xn--p1ai)
Россия в мире 9ч	**18**	«Никто не забыт и ничто не забыто»	**1**	беседа	**«Осталась одна Таня»: блокадный дневник 11-летней девочки | МИР ИСТОРИИ - WOH | Яндекс Дзен (yandex.ru)**
	19	С чего же начинается театр? (юбилею К.С. Станиславского посвящается)	**1**	беседа, анализ биографии театрального деятеля	**Методическая разработка открытого внеклассного мероприятия: «Верим! 150-летие со дня рождения К.С. Станиславского» (infourok.ru)**
	20	«Может собственных Платонов и быстрых разумом Невтонов российская земля рождать…»	**1**	беседа	
	21	Россия в мире	**1**	викторина	**Викторина «Что мы знаем о России» (madamelavie.ru)**
	22	Идут российские войска	**1**	литературная гостиная: рассказы о войне	

	23	«Я знаю, что все женщины прекрасны… »	**1**	конкурс стихов о женщинах	
	24	Гимн России	**1**	беседа	**Беседа "История создания гимна Российской Федерации " скачать (uchitelya.com)**
	25	Крым на карте России	**1**	беседа	**ВИРТУАЛЬНАЯ ЭКСКУРСИЯ КРЫМ	Образовательная социальная сеть (nsportal.ru)**
	26	Искусство и псевдоискусство	**1**	беседа	
Человек в современном мире 8ч	**27**	Он сказал: «Поехали»	**1**	беседа	**Классный час "Космическое путешествие" (infourok.ru)**
	28	Без срока давности	**1**	беседа	**Разработка классного часа " В память о геноциде советского народа в годы Великой Отечественной войны" (infourok.ru)**
	29	«Зелёные» привычки»: сохраним планету для будущих поколений	**1**	квест-игра	**КВЕСТ-ЗЕМЛЯ-НАШ-ОБЩИЙ-ДОМ.pdf (xn--**

					d1abbusdciv.xn--p1ai)
	30	История Дня труда	**1**	встреча с людьми разных профессий	**Час общения "Праздник Весны и Труда" (multiurok.ru)**
	31	Русские писатели и поэты о войне	**1**	литературная гостиная	**Сценарий классного часа "Вставай, страна огромная!" . Посвящается писателям-фронтовикам (1sept.ru)**
	32	День детских общественных организаций	**1**	беседа	
	33	Перед нами все двери открыты	**1**	творческий флэшмоб	
	34	Итоговое занятие	**1**		

Промежуточная аттестация проводится в форме выставки портфолио обучающихся

Рабочая программа
учебного курса внеурочной деятельности
основного общего образования
« Хранитель культуры и добра»
(Библиотека-читателю)
(срок реализации – 1 год, 34 часа)

Пояснительная записка

Рабочая программа учебного курса внеурочной деятельности «Библиотека - читателю» на уровне основного общего образования составлена в соответствии с Федеральными государственными образовательными стандартами основного общего образования от 31.05.2021 № 287 и основной образовательной программы основного общего образования МБОУ Светлянской СОШ с учетом Рабочей программы воспитания.
Рабочая программа внеурочной деятельности «Библиотека - читателю» рассчитана на школьников определенной возрастной группы – подростков – и может быть реализована как с отдельно взятым классом, так и с группой учащихся из разных классов одной возрастной категории.

Программа представлена в общекультурном направлении внеурочной деятельности образовательного учреждения.

Характеристика учебного курса

Программа имеет практико-ориентированный, деятельностный и интегрированный характер. При реализации содержания данной программы расширяются знания, полученные детьми при изучении школьных курсов истории, литературы, мировой и художественной культуры и др.

Сегодня в стране ведется серьезная работа по привлечению внимания к проблемам чтения. Нечитающий ребёнок – это не только препятствие к становлению личности, но и огромный риск для общества. Самостоятельный процесс чтения дополнительной к учебнику литературы вызывает у ребёнка трудности в восприятии и понимании текста, особенно научно-познавательных книг, и он заменяет книгу другими источниками информации, более доступными для восприятия. Таким образом, происходит снижение роли книги в жизни ребёнка. Важно развивать способность к самостоятельной творческой и читательской активности на занятии по внеурочной деятельности в библиотеке, на занятиях по внеклассному чтению присущими библиотеке формами.
Программа внеурочной деятельности «Библиотека - читателю» рассчитана на 1 год обучения. Данная рабочая программа составлена на 1 год обучения. Занятия проводятся 1 раз в неделю. Всего 34 часа, из них 14 часов аудиторных занятий, в том числе 20 практических работ. Место проведения – библиотека.

Форма контроля – защита проекта, творческая работа.

Форма проведения – кружок.

Методы и формы обучения.

По своей специфике занятия имеют развивающий характер, направлены на развитие природных задатков детей, реализацию их интересов и способностей. Выбор методов определяется с учетом возможностей обучающихся, возрастных особенностей, возможностей материально-технической базы, типа и вида занятий. Значительное количество занятий направлено на практическую деятельность – самостоятельный творческий поиск, совместную деятельность обучающихся. Создавая свой творческий проект (выставку, викторину, литературную игру), школьник тем самым раскрывает свои способности, самовыражается и самореализуется в общественно-полезных и личностно-значимых формах деятельности. Получает опыт самостоятельного социального действия.

Формы проведения занятий: беседа, объяснение, практикум и игровые, соревновательные (конкурсы, викторины), экскурсии.

Типы занятий: Сообщения новых знаний, комбинированные, обобщающего повторения, самостоятельные и практические, коррекции и контроля знаний, умений.

Виды занятий: деловая игра, учебное занятие, практическая работа, конкурс, экскурсия.

Формы организации познавательной деятельности обучающихся: индивидуальные, групповые.

Цель программы::
Формирование и удовлетворение потребностей детей в интеллектуальном и духовном развитии посредством книги; социализация и развитие творческих способностей обучающихся во внеучебное время.

Задачи программы:
-познакомить обучающихся с историей развития библиотек и библиотечного дела, профессией библиотекаря;
-познакомить с историей книги, книжного дела, акцентируя внимание обучающихся на роли книги в истории человеческой цивилизации как основного источника информации;
-раскрыть значения книги в формировании духовной культуры человека;
-сформировать представление о книге как художественно-историческом памятнике в контексте мировой культуры, культуры России;
-сформировать умение работы с книгой;
-сформировать основы культуры работы с информацией через умения самостоятельно осуществлять поиск и обработку информации, используя различные виды печатных изданий, справочный аппарат библиотеки;
-развитие коммуникативной культуры обучающихся через умения передавать информацию в письменной и устной форме; при проведении массовых мероприятий.
-развитие устойчивого интереса к книге и желание преодолеть трудности чтения;
-развитие творческой и познавательной активности,
-развитие самостоятельности и инициативы, ответственности за порученное дело;
-воспитание бережного отношения к книге, изучение правил хранения и обращения с книгой.

Планируемые результаты освоения курса «Библиотека-читателю»

Личностные результаты:
в области эстетического воспитания:
восприимчивость к разным видам искусства, традициям и творчеству своего и других народов, понимание эмоционального воздействия искусства; осознание важности художественной культуры как средства коммуникации и самовыражения;
- понимание ценности отечественного и мирового искусства, роли этнических культурных традиций и народного творчества;
- стремление к самовыражению в разных видах искусства.
в области трудового воспитания:
интерес к практическому изучению профессий и труда различного рода, в том числе на основе применения изучаемого предметного знания;
- осознание важности обучения на протяжении всей жизни для успешной профессиональной деятельности и развитие необходимых умений для этого;
- готовность адаптироваться в профессиональной среде;

- уважение к труду и результатам трудовой деятельности;

Ценности научного познания:

- ориентация в деятельности на современную систему научных представлений об основных закономерностях развития человека, природы и общества, взаимосвязях человека с природной и социальной средой;

Личностные результаты, обеспечивающие адаптацию обучающегося к изменяющимся условиям социальной и природной среды, включают:

способность обучающихся во взаимодействии в условиях неопределенности, открытость опыту и знаниям других;

- способность действовать в условиях неопределенности, повышать уровень своей компетентности через практическую деятельность, в том числе умение учиться у других людей, осознавать в совместной деятельности новые знания, навыки и компетенции из опыта других;

формирование ценностных отношений к друг другу, к учителю, к результатам обучения;
приобретение положительного эмоционального отношения к отечественной и мировой литературе;
приобретение умения ставить перед собой познавательные цели, конструировать высказывания, доказывать свою точку зрения по обсуждаемому вопросу;
самостоятельность в приобретении новых знаний и практических умений.

***Метапредметные результаты*:**

Познавательные УУД:

1) базовые логические действия:

- выявлять и характеризовать существенные признаки объектов (явлений);
- устанавливать существенный признак классификации, основания для обобщения и сравнения, критерии проводимого анализа;
-с учетом предложенной задачи выявлять закономерности и противоречия в рассматриваемых фактах, данных и наблюдениях;
- предлагать критерии для выявления закономерностей и противоречий;
- выявлять дефициты информации, данных, необходимых для решения поставленной задачи;
- выявлять причинно-следственные связи при изучении явлений и процессов;
- делать выводы с использованием дедуктивных и индуктивных умозаключений, умозаключений по аналогии, формулировать гипотезы о взаимосвязях;
- самостоятельно выбирать способ решения учебной задачи (сравнивать несколько вариантов решения, выбирать наиболее подходящий с учетом самостоятельно выделенных критериев);

2) базовые исследовательские действия:

- использовать вопросы как исследовательский инструмент познания;
- формулировать вопросы, фиксирующие разрыв между реальным и желательным состоянием ситуации, объекта, самостоятельно устанавливать искомое и данное;
- формировать гипотезу об истинности собственных суждений и суждений других, аргументировать свою позицию, мнение;
- проводить по самостоятельно составленному плану опыт, несложный эксперимент, небольшое исследование по установлению особенностей объекта изучения, причинно-следственных связей и зависимостей объектов между собой;
- оценивать на применимость и достоверность информации, полученной в ходе исследования (эксперимента);
- самостоятельно формулировать обобщения и выводы по результатам проведенного наблюдения, опыта, исследования, владеть инструментами оценки достоверности полученных выводов и обобщений;

- прогнозировать возможное дальнейшее развитие процессов, событий и их последствия в аналогичных или сходных ситуациях, выдвигать предположения об их развитии в новых условиях и контекстах;
3) работа с информацией:
- применять различные методы, инструменты и запросы при поиске и отборе информации или данных из источников с учетом предложенной учебной задачи и заданных критериев;
- выбирать, анализировать, систематизировать и интерпретировать информацию различных видов и форм представления;
- находить сходные аргументы (подтверждающие или опровергающие одну и ту же идею, версию) в различных информационных источниках;
- самостоятельно выбирать оптимальную форму представления информации и иллюстрировать решаемые задачи несложными схемами, диаграммами, иной графикой и их комбинациями;
- оценивать надежность информации по критериям, предложенным педагогическим работником или сформулированным самостоятельно;
- эффективно запоминать и систематизировать информацию.

Регулятивные УУД:
1) самоорганизация:
- выявлять проблемы для решения в жизненных и учебных ситуациях;
- ориентироваться в различных подходах принятия решений (индивидуальное, принятие решения в группе, принятие решений группой);
составлять план действий (план реализации намеченного алгоритма решения), корректировать предложенный алгоритм с учетом получения новых знаний об изучаемом
- делать выбор и брать ответственность за решение;
2) самоконтроль:
- владеть способами самоконтроля, самомотивации и рефлексии;
- давать адекватную оценку ситуации и предлагать план ее изменения;
- учитывать контекст и предвидеть трудности, которые могут возникнуть при решении учебной задачи, адаптировать решение к меняющимся обстоятельствам;
- объяснять причины достижения (недостижения) результатов деятельности, давать оценку приобретенному опыту, уметь находить позитивное в произошедшей ситуации;
- вносить коррективы в деятельность на основе новых обстоятельств, изменившихся ситуаций, установленных ошибок, возникших трудностей;
- оценивать соответствие результата цели и условиям;
4) принятие себя и других:
- осознанно относиться к другому человеку, его мнению;
- признавать свое право на ошибку и такое же право другого;
- принимать себя и других, не осуждая;
- открытость себе и другим;

Коммуникативные УУД:
1) общение:
- воспринимать и формулировать суждения, выражать эмоции в соответствии с целями и условиями общения;
- выражать себя (свою точку зрения) в устных и письменных текстах;
- распознавать невербальные средства общения, понимать значение социальных знаков, знать и распознавать предпосылки конфликтных ситуаций и смягчать конфликты, вести переговоры;

- понимать намерения других, проявлять уважительное отношение к собеседнику и в корректной форме формулировать свои возражения;
- в ходе диалога и (или) дискуссии задавать вопросы по существу обсуждаемой темы и высказывать идеи, нацеленные на решение задачи и поддержаниеблагожелательности общения;
- публично представлять результаты выполненного опыта (эксперимента, исследования, проекта);
- самостоятельно выбирать формат выступления с учетом задач презентации и особенностей аудитории и в соответствии с ним составлять устные и письменные тексты с использованием иллюстративных материалов;

2) совместная деятельность:
- понимать и использовать преимущества командной и индивидуальной работы при решении конкретной проблемы, обосновывать необходимость применения групповых форм взаимодействия при решении поставленной задачи;
- принимать цель совместной деятельности, коллективно строить действия по ее достижению: распределять роли, договариваться, обсуждать процесс и результат совместной работы;
- уметь обобщать мнения нескольких людей, проявлять готовность руководить, выполнять поручения, подчиняться;
- планировать организацию совместной работы, определять свою роль (с учетом предпочтений и возможностей всех участников взаимодействия), распределять задачи между членами команды, участвовать в групповых формах работы (обсуждения, обмен мнений, "мозговые штурмы" и иные);
- выполнять свою часть работы, достигать качественного результата по своему направлению и координировать свои действия с другими членами команды;
- оценивать качество своего вклада в общий продукт по критериям, самостоятельно сформулированным участниками взаимодействия;
- сравнивать результаты с исходной задачей и вклад каждого члена команды в достижение результатов, разделять сферу ответственности и проявлять готовность к предоставлению отчета перед группой.

Предметные результаты:
К концу освоения данного курса обучающиеся должны:
знать основные этапы развития библиотек, библиотечного и книжного дела, исторический процесс формирования внешнего вида книги и её структуры;
понимать значение специальных библиотечных и книжных терминов, определённых программой;
уметь самостоятельно осуществлять поиск информации, используя знания о структуре и справочном аппарате книги;
вести информационный диалог через умение читать и самостоятельно делать библиографическую запись, используя библиографические пособия, и составлять простые библиографические списки;
уметь самостоятельно находить информацию в справочных изданиях, выстраивать алгоритм поиска;
обрабатывать информацию через умение самостоятельно делать элементарные записи: выписки, составлять план, тезисы, конспекты;
ориентироваться в книжной и информационной среде детской и школьной библиотеки, иметь представление о формах и видах массовой работы.

Содержание учебного курса внеурочной деятельности «Библиотека-читателю»

В рабочей программе представленного курса книга – это объект изучения в неразрывной связи формы и содержания. Изучение исторического процесса формирования облика книги вызывает интерес к книге как продукту многовековой человеческой деятельности. Она хранит накопленный людьми опыт и является средством передачи интеллектуальных, нравственных и эстетических ценностей, накопленных человечеством, не только через содержание, но и её форму. Понимание школьниками закономерности этого единства, характерного для книги, создаёт эмоциональный настрой, необходимый для её полноценного восприятия, возникает необходимость думать над книгой не только в процессе чтения, но и до чтения, и после того, когда книга прочитана. Таким образом, формируется осознанное умение полноценной работы с книгой.

Тема 1: Вводное занятие. Дом, в котором живут книги. (1 час)
Цели и задачи занятий по программе «Библиотека - читателю». Основные понятия и термины в библиотечном деле (библиотека, книга, фонды и др. Многообразие библиотек (школьные, детские, публичные и др.) Правила пользования библиотеками. Основные отделы библиотеки (абонемент, читальный зал, книжный фонд, каталоги и картотеки.
Учебное занятие. Беседа. Практикум.
Тема 2: История письменности. (1 час)
Древние способы передачи информации: сказители, сигналы, узелковое письмо, возникновение алфавита.
Древнеславянская письменность: история возникновения, её особенности.
Основные понятия: кипу, вампумы, пиктограмма, идеограмма, иероглифы, буква, алфавит, кириллица, азбука.
Учебное занятие. Беседа. Практикум.
Тема 3: Древние книги. (1 час)
Глиняные таблички. Книги-свитки из папируса, книга-кодекс из пергамента. Процесс переписывания древних книг. Содержание древних книг, их историческая и культурная ценность.
Основные понятия: клинопись, папирус, калам, стиль, пергамент, кодекс, манускрипт.
Учебное занятие. Беседа. Практикум.
Тема 4: Русская рукописная книга. (1 час)
Процесс создания русской рукописной книги. Элементы оформления русской рукописной книги. Содержание древних русских рукописных книг.
Русская рукописная книга – исторический и художественный памятник.
Основные понятия: рукопись, миниатюра, инициал (буквица), вязь, заставка, киноварь, устав, скрипторий, фолиант, формат, формат, переплёт, летопись.
Учебное занятие. Беседа. Практикум.
Тема 5: Древние библиотеки. (1 час)
Библиотеки древнего мира. Библиотека из глиняных табличек царя Ассирии Ашшурбанипала. Александрийская библиотека.
Европейские библиотеки в Средние века. Монастырские, частные и публичные библиотеки. Условия хранения книг в библиотеках, организация книжных фондов, первые каталоги.
Библиотеки Древней Руси. Библиотеки при соборах и монастырях.
Роль библиотеки в сохранении культурного наследия.
Основные понятия: библиотека, каталог, шифр, книжный фонд, публичная библиотека.
Учебное занятие. Беседа. Практикум. Виртуальная экскурсия.
Тема 6: История книгопечатания. (1 час)

Предпосылки возникновения книгопечатания. Потребность в книге. Деревянная печатная форма. История изобретения бумаги. Исторический опыт в использовании печатной формы. Изобретение печатного станка Иоганном Гутенбергом.
Распространение книгопечатания в европейских странах. Первые печатные книги. Изменение внешнего облика книги и её структуры с развитием печатного дела.
Основные понятия: наборная печать, шрифт, гравюра, типография, инкунабулы, титульный лист.
Учебное занятие. Беседа. Практикум.
Тема 7: Русская печатная книга. (1 час)
Первые печатные книги на славянском языке. Причины появления книгопечатания на Руси. Первопечатник Иван Федоров.
Роль первых печатных книг в распространении просвещения на Руси в XVI-XVII вв. Первый печатный детский иллюстрированный цветной «Букварь» Кариона Истомина.
Развитие печатного дела в России в 18 веке. Формирование внешнего облика русской печатной книги и её структура. Роль новых элементов в книге.
Основные понятия: иллюстрации, фронтиспис, гражданский шрифт, титульный лист.
Учебное занятие. Беседа. Практикум.
Тема 8: Структура книги. Справочный аппарат книги. (2 часа)
Основные элементы структуры книги. Их функциональное значение. Чтение титульного листа. Подзаголовочные данные. Выходные данные.
Справочный аппарат книги, его состав. Алгоритм поиска информации в книге через использование элементов справочного аппарата (оглавление, указатели).
Использование знаний о структуре и справочном аппарате книги при выборе книги. Алгоритм выбора книги при её беглом просмотре.
Основные понятия: переплёт, суперобложка, форзац, фронтиспис, титульный лист, авантитул, контртитул, шмуцтитул, аннотация, предисловие, послесловие, оглавление (содержание), колонцифра, примечания, комментарии, указатели, иллюстрации.
Учебное занятие. Беседа. Практикум. Деловая игра.
Тема 9: Библиотека – информационный центр школы. (3 часа)
Школьная библиотека. Правила пользования библиотекой. Основные отделы библиотеки. Организация книжного фонда.
Каталоги и картотеки. Каталожная карточка. Правила работы с алфавитным каталогом. Систематический каталоги «ключ» к нему. Алгоритм поиска книги в систематическом каталоге. Разнообразие карточек. Картотека газетных и журнальных статей. Электронный каталог.
Основные понятия: абонемент, читальный зал, правила пользования, читательский формуляр, открытый доступ, каталожная карточка, шифр, алфавитный каталог, систематический каталог, алфавитно-предметный указатель, картотека, книжно-иллюстративная выставка.
Учебное занятие. Беседа. Практикум. Деловая игра. Виртуальная экскурсия.
Тема 10: Справочный фонд библиотеки. (2 часа)
Справочный фонд библиотеки. Энциклопедии, словари, справочники. Структура справочных изданий. Поиск информации в справочных изданиях. Алгоритм поиска информации.
Основные понятия: энциклопедии, словари, справочники.
Учебное занятие. Беседа. Практикум. Деловая игра.
Тема 11: Детские периодические издания. (2 часа)
Понятие о периодических издания (газета, журнал). Первые детские газеты и журналы. Н.И.Новиков, создатель первого детского русского журнала. Знакомство с лучшими детскими газетами и журналами. Характеристика периодических изданий.
Методы работы с периодическими издания. Обзоры статей из журналов.
Основные понятия: периодика, газета, журнал, журналистика.

Учебное занятие. Беседа. Практикум. Деловая игра.
Тема 12: Библиография. Библиографические пособия. (1 час)
Понятие библиография. Роль библиографии в поиске и отборе источников. Рекомендательные библиографические указатели и списки. Чтение библиографической записи.
Необходимость составления библиографического описания источников учебной и самообразовательной деятельности. Схема составления библиографического описания книг и статей из периодических изданий.
Основные понятия: библиография, библиограф, библиографические пособия, библиографическое описание.
Учебное занятие. Беседа. Практикум.
Тема 13: Как работать с книгой. (1 час)
Понятие о целях и способах чтения научно-популярной, справочной, учебной литературы (просмотр, выборочное чтение, сплошное чтение, изучение).
Значение умений вести при чтении текста.
Виды записей по мере их усложнения: выписка, цитата, план, тезисы, конспект.
Анализ и оценка полученной информации. Использование записей в практике учебной и самообразовательной деятельности.
Основные понятия: выписка, цитата, план, тезисы, конспект, отзыв на книгу.
Учебное занятие. Беседа. Практикум.
Тема 14: Библиотеки нашего города. (1 час)
Экскурсии в Детскую библиотеку г. Воткинска (Библиотека им. Пермяка). Детская библиотека. Правила пользования библиотеками. Основные отделы детской библиотеки.
Экскурсия
Тема 15: Книжно-иллюстративные выставки. (3 часа)
Книжные выставки и их многообразие. Организация книжно-иллюстративных выставок.
Учебное занятие. Беседа. Практикум – оформление выставки. Деловая игра.
Тема 16: Массовые мероприятия в библиотеке. (5 часов)
Многообразие массовых мероприятий в библиотеке. Литературная викторина, обзор, устный журнал.
Учебное занятие. Беседа. Практикум. Деловая игра. Конкурс.
Подготовка творческих работ. Подготовка творческих работ. (5 часов)
Итоговое занятие. Представление творческих работ. (1 час)

Тематическое планирование

Раздел	№	Тема занятия	Количество часов	Форма проведения занятия	Электронные (цифровые) образовательные ресурсы
	1	Вводное занятие. Дом, в котором живут книги.	**1**	Беседа, практикум	**http://school-collection.edu.ru/collection/**
	2	История письменности.	**1**	беседа	**http://school-collection.edu.ru/catalog/**
	3	Древние книги	**1**	беседа	**http://school-collection.edu.ru/catalog/**
	4	Русская рукописная	**1**	беседа	**http://window.edu.ru/cat**

		книга			**alog/resources?p_rubr=2.2.80.2.5&p_page=2**
	5	Древние библиотеки	**1**	Беседа. Практикум. Виртуальная экскурсия.	**https://zen.yandex.ru/media/karamzinka/8-legendarnyh-drevnih-bibliotek-6101098232be17760cf0b8cf**
	6	История книгопечатания	**1**	Беседа. Практикум.	**http://school-collection.edu.ru/catalog/rubr/1b243cac-bb12-488f-926f-7a645751dc1f/114857/**
	7	Русская печатная книга	**1**	Беседа. Практикум.	**https://resh.edu.ru/subject/lesson/5156/conspect/44017/**
	8,9	Структура книги. Справочный аппарат книги	**2**	Беседа, практикум, деловая игра, виртуальная экскурсия.	**https://sch10kram.okis.ru/file/sch10kram/35156465456465465.pdf**
	10-12	Библиотека - информационный центр школы	**3**	Беседа. Практикум. Деловая игра.	**https://rosuchebnik.ru/material/zachem-biblioteke-v-shkole-elektronnye-obrazovatelnye-resursy/**
	13-14	Справочный фонд библиотеки	**2**	экскурсия	**https://rosuchebnik.ru/material/zachem-biblioteke-v-shkole-elektronnye-obrazovatelnye-resursy/**
	15-16	Детские периодические издания	**2**	Беседа. Практикум – оформление выставки. Деловая игра. Конкурс	**http://school-collection.edu.ru/catalog/rubr/8f5d7210-86a6-11da-a72b-0800200c9a66/14909/**
	17	Библиография. Библиографические пособия	**1**	викторина	
	18	Как работать с книгой	**1**	изготовление памятки	**https://resh.edu.ru/subject/lesson/5058/start/186792/**
	19-20	Библиотеки нашего города (библиотека	**2**	экскурсия	**https://vk.com/wall-59599775_3288**

		им. Пермяка)			
	21-23	Книжно-иллюстративные выставки	**3**	Выставка	**http://volglib.ru/files/Vistavki.pdf**
	24-28	Массовые мероприятия в библиотеке	**5**	литературный квиз	**https://www.cmbnf.ru/Bibliotecaryu/slovar_form.pdf**
	29-33	Подготовка творческих работ	**5**	Подготовка проектов	
	34	Итоговое занятие	**1**	Защита проектов	

Интернет -ресурсы

school-collection.edu.ru/collection/