

Муниципальное бюджетное общеобразовательное учреждение  
Светлянская средняя общеобразовательная школа  
Воткинский район, с. Светлое, пер. Школьный 8; 427421, тел: (34145)76-5-67; факс: (34145) 76-5-95,  
E-mail: [svetloe.sosh@yandex.ru](mailto:svetloe.sosh@yandex.ru)  
ОКПО 54486040, ОГРН 1021801063778, ИНН/КПП 1804006519/182801001.

Принято  
Педагогическим  
советом «31» августа\_ 2023г.  
Протокол № 12

УТВЕРЖДЕНО  
Директор МБОУ Светлянской СОШ  
\_\_\_\_\_ Боброва О.Л.  
Приказ от 31 августа 2023 г. № 31/11 од

**Изменения  
рабочей программы по учебному предмету «Информатика»  
в соответствии с федеральной рабочей программой  
по учебному предмету «Информатика»  
(7-9 класс)**

## ПОЯСНИТЕЛЬНАЯ ЗАПИСКА

Изменения рабочей программы по предмету «Информатика» внесены в соответствии с федеральной рабочей программой по предмету «Информатика»

### СОДЕРЖАНИЕ УЧЕБНОГО ПРЕДМЕТА «ИНФОРМАТИКА» 7 КЛАСС

#### **Цифровая грамотность**

##### **Компьютер – универсальное устройство обработки данных**

Компьютер – универсальное вычислительное устройство, работающее по программе. Типы компьютеров: персональные компьютеры, встроенные компьютеры, суперкомпьютеры. Мобильные устройства.

Основные компоненты компьютера и их назначение. Процессор. Оперативная и долговременная память. Устройства ввода и вывода. Сенсорный ввод, датчики мобильных устройств, средства биометрической аутентификации.

История развития компьютеров и программного обеспечения. Поколения компьютеров. Современные тенденции развития компьютеров. Суперкомпьютеры.

Параллельные вычисления.

Персональный компьютер. Процессор и его характеристики (тактовая частота, разрядность). Оперативная память. Долговременная память. Устройства ввода и вывода. Объём хранимых данных (оперативная память компьютера, жёсткий и твердотельный диск, постоянная память смартфона) и скорость доступа для различных видов носителей.

Техника безопасности и правила работы на компьютере.

##### **Программы и данные**

Программное обеспечение компьютера. Прикладное программное обеспечение. Системное программное обеспечение. Системы программирования. Правовая охрана программ и данных. Бесплатные и условно-бесплатные программы. Свободное программное обеспечение.

Файлы и папки (каталоги). Принципы построения файловых систем. Полное имя файла (папки). Путь к файлу (папке). Работа с файлами и каталогами средствами операционной системы: создание, копирование, перемещение, переименование и удаление файлов и папок (каталогов). Типы файлов. Свойства файлов. Характерные размеры файлов различных типов (страница текста, электронная книга, фотография, запись песни, видеоклип, полнометражный фильм). Архивация данных. Использование программ-архиваторов. Файловый менеджер. Поиск файлов средствами операционной системы.

Компьютерные вирусы и другие вредоносные программы. Программы для защиты от вирусов.

##### **Компьютерные сети**

Объединение компьютеров в сеть. Сеть Интернет. Веб-страница, веб-сайт. Структура адресов веб-ресурсов. Браузер. Поисковые системы. Поиск информации по ключевым словам и по изображению. Достоверность информации, полученной из Интернета.

Современные сервисы интернет-коммуникаций.

Сетевой этикет, базовые нормы информационной этики и права при работе в Интернете. Стратегии безопасного поведения в Интернете.

### **Теоретические основы информатики**

#### **Информация и информационные процессы**

Информация – одно из основных понятий современной науки.

Информация как сведения, предназначенные для восприятия человеком, и информация как данные, которые могут быть обработаны автоматизированной системой.

Дискретность данных. Возможность описания непрерывных объектов и процессов с помощью дискретных данных.

Информационные процессы – процессы, связанные с хранением, преобразованием и передачей данных.

#### **Представление информации**

Символ. Алфавит. Мощность алфавита. Разнообразие языков и алфавитов. Естественные и формальные языки. Алфавит текстов на русском языке. Двоичный алфавит. Количество всевозможных слов (кодových комбинаций) фиксированной длины в двоичном алфавите. Преобразование любого алфавита к двоичному. Количество различных слов фиксированной длины в алфавите определённой мощности.

Кодирование символов одного алфавита с помощью кодовых слов в другом алфавите, кодовая таблица, декодирование.

Двоичный код. Представление данных в компьютере как текстов в двоичном алфавите.

Информационный объём данных. Бит – минимальная единица количества информации – двоичный разряд. Единицы измерения информационного объёма данных. Бит, байт, килобайт, мегабайт, гигабайт.

Скорость передачи данных. Единицы скорости передачи данных.

Кодирование текстов. Равномерный код. Неравномерный код. Кодировка ASCII. Восемьбитные кодировки. Понятие о кодировках UNICODE. Декодирование сообщений с использованием равномерного и неравномерного кода. Информационный объём текста.

Искажение информации при передаче.

Общее представление о цифровом представлении аудиовизуальных и других непрерывных данных.

Кодирование цвета. Цветовые модели. Модель RGB. Глубина кодирования. Палитра.

Растровое и векторное представление изображений. Пиксель. Оценка информационного объёма графических данных для растрового изображения.

Кодирование звука. Разрядность и частота записи. Количество каналов записи.

Оценка количественных параметров, связанных с представлением и хранением звуковых файлов.

#### **Информационные технологии**

##### **Текстовые документы**

Текстовые документы и их структурные элементы (страница, абзац, строка, слово, символ).

Текстовый процессор – инструмент создания, редактирования и форматирования текстов. Правила набора текста. Редактирование текста. Свойства символов. Шрифт. Типы шрифтов (рубленые, с засечками, моноширинные). Полуужирное и курсивное

начертание. Свойства абзацев: границы, абзацный отступ, интервал, выравнивание. Параметры страницы. Стилизовое форматирование.

Структурирование информации с помощью списков и таблиц. Многоуровневые списки. Добавление таблиц в текстовые документы.

Вставка изображений в текстовые документы. Обтекание изображений текстом. Включение в текстовый документ диаграмм, формул, нумерации страниц, колонтитулов, ссылок и других элементов.

Проверка правописания. Расстановка переносов. Голосовой ввод текста. Оптическое распознавание текста. Компьютерный перевод. Использование сервисов Интернета для обработки текста.

### **Компьютерная графика**

Знакомство с графическими редакторами. Растровые рисунки. Использование графических примитивов.

Операции редактирования графических объектов, в том числе цифровых фотографий: изменение размера, обрезка, поворот, отражение, работа с областями (выделение, копирование, заливка цветом), коррекция цвета, яркости и контрастности.

Векторная графика. Создание векторных рисунков встроенными средствами текстового процессора или других программ (приложений). Добавление векторных рисунков в документы.

### **Мультимедийные презентации**

Подготовка мультимедийных презентаций. Слайд. Добавление на слайд текста и изображений. Работа с несколькими слайдами.

Добавление на слайд аудиовизуальных данных. Анимация. Гиперссылки.

## **8 КЛАСС**

### **Теоретические основы информатики**

#### **Системы счисления**

Непозиционные и позиционные системы счисления. Алфавит. Основание. Развёрнутая форма записи числа. Перевод в десятичную систему чисел, записанных в других системах счисления.

Римская система счисления.

Двоичная система счисления. Перевод целых чисел в пределах от 0 до 1024 в двоичную систему счисления. Восьмеричная система счисления. Перевод чисел из восьмеричной системы в двоичную и десятичную системы и обратно. Шестнадцатеричная система счисления. Перевод чисел из шестнадцатеричной системы в двоичную, восьмеричную и десятичную системы и обратно.

Арифметические операции в двоичной системе счисления.

#### **Элементы математической логики**

Логические высказывания. Логические значения высказываний. Элементарные и составные высказывания. Логические операции: «и» (конъюнкция, логическое умножение), «или» (дизъюнкция, логическое сложение), «не» (логическое отрицание). Приоритет логических операций. Определение истинности составного высказывания, если известны значения истинности входящих в него элементарных высказываний. Логические выражения. Правила записи логических выражений. Построение таблиц истинности логических выражений.

Логические элементы. Знакомство с логическими основами компьютера.

### **Алгоритмы и программирование. Исполнители и алгоритмы. Алгоритмические конструкции**

Понятие алгоритма. Исполнители алгоритмов. Алгоритм как план управления исполнителем. Свойства алгоритма. Способы записи алгоритма (словесный, в виде блок-схемы, программа).

Алгоритмические конструкции. Конструкция «следование». Линейный алгоритм. Ограниченность линейных алгоритмов: невозможность предусмотреть зависимость последовательности выполняемых действий от исходных данных.

Конструкция «ветвление»: полная и неполная формы. Выполнение и невыполнение условия (истинность и ложность высказывания). Простые и составные условия.

Конструкция «повторения»: циклы с заданным числом повторений, с условием выполнения, с переменной цикла.

Разработка для формального исполнителя алгоритма, приводящего к требуемому результату при конкретных исходных данных. Разработка несложных алгоритмов с использованием циклов и ветвлений для управления формальными исполнителями, такими как Робот, Черепашка, Чертёжник. Выполнение алгоритмов вручную и на компьютере. Синтаксические и логические ошибки. Отказы.

### **Язык программирования**

Язык программирования (Python, C++, Паскаль, Java, C#, Школьный Алгоритмический Язык).

Система программирования: редактор текста программ, транслятор, отладчик.

Переменная: тип, имя, значение. Целые, вещественные и символьные переменные.

Оператор присваивания. Арифметические выражения и порядок их вычисления. Операции с целыми числами: целочисленное деление, остаток от деления.

Ветвления. Составные условия (запись логических выражений на изучаемом языке программирования). Нахождение минимума и максимума из двух, трёх и четырёх чисел. Решение квадратного уравнения, имеющего вещественные корни.

Диалоговая отладка программ: пошаговое выполнение, просмотр значений величин, отладочный вывод, выбор точки останова.

Цикл с условием. Алгоритм Евклида для нахождения наибольшего общего делителя двух натуральных чисел. Разбиение записи натурального числа в позиционной системе с основанием, меньшим или равным 10, на отдельные цифры.

Цикл с переменной. Алгоритмы проверки делимости одного целого числа на другое, проверки натурального числа на простоту.

Обработка символьных данных. Символьные (строковые) переменные. Посимвольная обработка строк. Подсчёт частоты появления символа в строке. Встроенные функции для обработки строк.

### **Анализ алгоритмов**

Определение возможных результатов работы алгоритма при данном множестве входных данных, определение возможных входных данных, приводящих к данному результату.

## 9 КЛАСС

### **Цифровая грамотность**

#### **Глобальная сеть Интернет и стратегии безопасного поведения в ней**

Глобальная сеть Интернет. IP-адреса узлов. Сетевое хранение данных. Методы индивидуального и коллективного размещения новой информации в Интернете. Большие данные (интернет-данные, в частности данные социальных сетей).

Понятие об информационной безопасности. Угрозы информационной безопасности при работе в глобальной сети и методы противодействия им. Правила безопасной аутентификации. Защита личной информации в Интернете. Безопасные стратегии поведения в Интернете. Предупреждение вовлечения в деструктивные и криминальные формы сетевой активности (кибербуллинг, фишинг и другие формы).

#### **Работа в информационном пространстве**

Виды деятельности в Интернете, интернет-сервисы: коммуникационные сервисы (почтовая служба, видео-конференц-связь и другие), справочные службы (карты, расписания и другие), поисковые службы, службы обновления программного обеспечения и другие службы. Сервисы государственных услуг. Облачные хранилища данных. Средства совместной разработки документов (онлайн-офисы). Программное обеспечение как веб-сервис: онлайн-текстовые и графические редакторы, среды разработки программ.

### **Теоретические основы информатики**

#### **Моделирование как метод познания**

Модель. Задачи, решаемые с помощью моделирования. Классификации моделей. Материальные (натурные) и информационные модели. Непрерывные и дискретные модели. Имитационные модели. Игровые модели. Оценка адекватности модели моделируемому объекту и целям моделирования.

Табличные модели. Таблица как представление отношения.

Базы данных. Отбор в таблице строк, удовлетворяющих заданному условию.

Граф. Вершина, ребро, путь. Ориентированные и неориентированные графы. Длина (вес) ребра. Весовая матрица графа. Длина пути между вершинами графа. Поиск оптимального пути в графе. Начальная вершина (источник) и конечная вершина (сток) в ориентированном графе. Вычисление количества путей в направленном ациклическом графе.

Дерево. Корень, вершина (узел), лист, ребро (дуга) дерева. Высота дерева. Поддерево. Примеры использования деревьев. Перебор вариантов с помощью дерева.

Понятие математической модели. Задачи, решаемые с помощью математического (компьютерного) моделирования. Отличие математической модели от натурной модели и от словесного (литературного) описания объекта.

Этапы компьютерного моделирования: постановка задачи, построение математической модели, программная реализация, тестирование, проведение компьютерного эксперимента, анализ его результатов, уточнение модели.

### **Алгоритмы и программирование**

#### **Разработка алгоритмов и программ**

Разбиение задачи на подзадачи. Составление алгоритмов и программ с использованием ветвлений, циклов и вспомогательных алгоритмов для управления

исполнителем Робот или другими исполнителями, такими как Черепашка, Чертёжник и другими.

Табличные величины (массивы). Одномерные массивы. Составление и отладка программ, реализующих типовые алгоритмы обработки одномерных числовых массивов, на одном из языков программирования (Python, C++, Паскаль, Java, C#, Школьный Алгоритмический Язык): заполнение числового массива случайными числами, в соответствии с формулой или путём ввода чисел, нахождение суммы элементов массива, линейный поиск заданного значения в массиве, подсчёт элементов массива, удовлетворяющих заданному условию, нахождение минимального (максимального) элемента массива. Сортировка массива.

Обработка потока данных: вычисление количества, суммы, среднего арифметического, минимального и максимального значения элементов последовательности, удовлетворяющих заданному условию.

### **Управление**

Управление. Сигнал. Обратная связь. Получение сигналов от цифровых датчиков (касания, расстояния, света, звука и другого). Примеры использования принципа обратной связи в системах управления техническими устройствами с помощью датчиков, в том числе в робототехнике.

Примеры роботизированных систем (система управления движением в транспортной системе, сварочная линия автозавода, автоматизированное управление отоплением дома, автономная система управления транспортным средством и другие системы).

### **Информационные технологии**

#### **Электронные таблицы**

Понятие об электронных таблицах. Типы данных в ячейках электронной таблицы. Редактирование и форматирование таблиц. Встроенные функции для поиска максимума, минимума, суммы и среднего арифметического. Сортировка данных в выделенном диапазоне. Построение диаграмм (гистограмма, круговая диаграмма, точечная диаграмма). Выбор типа диаграммы.

Преобразование формул при копировании. Относительная, абсолютная и смешанная адресация.

Условные вычисления в электронных таблицах. Суммирование и подсчёт значений, отвечающих заданному условию. Обработка больших наборов данных. Численное моделирование в электронных таблицах.

#### **Информационные технологии в современном обществе**

Роль информационных технологий в развитии экономики мира, страны, региона. Открытые образовательные ресурсы.

Профессии, связанные с информатикой и информационными технологиями: веб-дизайнер, программист, разработчик мобильных приложений, тестировщик, архитектор программного обеспечения, специалист по анализу данных, системный администратор.

## **2. ПЛАНИРУЕМЫЕ РЕЗУЛЬТАТЫ ОСВОЕНИЯ ПРОГРАММЫ ПО ИНФОРМАТИКЕ НА УРОВНЕ ОСНОВНОГО ОБЩЕГО ОБРАЗОВАНИЯ**

Изучение информатики на уровне основного общего образования направлено на достижение обучающимися личностных, метапредметных и предметных результатов освоения содержания учебного предмета.

### **ЛИЧНОСТНЫЕ РЕЗУЛЬТАТЫ**

Личностные результаты имеют направленность на решение задач воспитания, развития и социализации обучающихся средствами учебного предмета.

В результате изучения информатики на уровне основного общего образования у обучающегося будут сформированы следующие личностные результаты в части:

#### **1) патриотического воспитания:**

ценностное отношение к отечественному культурному, историческому и научному наследию, понимание значения информатики как науки в жизни современного общества, владение достоверной информацией о передовых мировых и отечественных достижениях в области информатики и информационных технологий, заинтересованность в научных знаниях о цифровой трансформации современного общества;

#### **2) духовно-нравственного воспитания:**

ориентация на моральные ценности и нормы в ситуациях нравственного выбора, готовность оценивать своё поведение и поступки, а также поведение и поступки других людей с позиции нравственных и правовых норм с учётом осознания последствий поступков, активное неприятие асоциальных поступков, в том числе в Интернете;

#### **3) гражданского воспитания:**

представление о социальных нормах и правилах межличностных отношений в коллективе, в том числе в социальных сообществах, соблюдение правил безопасности, в том числе навыков безопасного поведения в интернет-среде, готовность к разнообразной совместной деятельности при выполнении учебных, познавательных задач, создании учебных проектов, стремление к взаимопониманию и взаимопомощи в процессе этой учебной деятельности, готовность оценивать своё поведение и поступки своих товарищей с позиции нравственных и правовых норм с учётом осознания последствий поступков;

#### **4) ценностей научного познания:**

сформированность мировоззренческих представлений об информации, информационных процессах и информационных технологиях, соответствующих современному уровню развития науки и общественной практики и составляющих базовую основу для понимания сущности научной картины мира;

интерес к обучению и познанию, любознательность, готовность и способность к самообразованию, осознанному выбору направленности и уровня обучения в дальнейшем;

овладение основными навыками исследовательской деятельности, установка на осмысление опыта, наблюдений, поступков и стремление совершенствовать пути достижения индивидуального и коллективного благополучия;

сформированность информационной культуры, в том числе навыков самостоятельной работы с учебными текстами, справочной литературой, разнообразными средствами информационных технологий, а также умения самостоятельно определять цели своего обучения, ставить и формулировать для себя новые задачи в учёбе и познавательной деятельности, развивать мотивы и интересы своей познавательной деятельности;

#### **5) формирования культуры здоровья:**



осознание ценности жизни, ответственное отношение к своему здоровью, установка на здоровый образ жизни, в том числе и за счёт освоения и соблюдения требований безопасной эксплуатации средств информационных и коммуникационных технологий;

**6) трудового воспитания:**

интерес к практическому изучению профессий и труда в сферах профессиональной деятельности, связанных с информатикой, программированием и информационными технологиями, основанными на достижениях науки информатики и научно-технического прогресса;

осознанный выбор и построение индивидуальной траектории образования и жизненных планов с учётом личных и общественных интересов и потребностей;

**7) экологического воспитания:**

осознание глобального характера экологических проблем и путей их решения, в том числе с учётом возможностей информационных и коммуникационных технологий;

**8) адаптации обучающегося к изменяющимся условиям социальной и природной среды:**

освоение обучающимися социального опыта, основных социальных ролей, соответствующих ведущей деятельности возраста, норм и правил общественного поведения, форм социальной жизни в группах и сообществах, в том числе существующих в виртуальном пространстве.

**МЕТАПРЕДМЕТНЫЕ РЕЗУЛЬТАТЫ**

Метапредметные результаты освоения программы по информатике отражают овладение универсальными учебными действиями – познавательными, коммуникативными, регулятивными.

**Познавательные универсальные учебные действия**

**Базовые логические действия:**

умение определять понятия, создавать обобщения, устанавливать аналогии, классифицировать, самостоятельно выбирать основания и критерии для классификации, устанавливать причинно-следственные связи, строить логические рассуждения, делать умозаключения (индуктивные, дедуктивные и по аналогии) и выводы;

умение создавать, применять и преобразовывать знаки и символы, модели и схемы для решения учебных и познавательных задач;

самостоятельно выбирать способ решения учебной задачи (сравнивать несколько вариантов решения, выбирать наиболее подходящий с учётом самостоятельно выделенных критериев).

**Базовые исследовательские действия:**

формулировать вопросы, фиксирующие разрыв между реальным и желательным состоянием ситуации, объекта, и самостоятельно устанавливать искомое и данное;

оценивать на применимость и достоверность информацию, полученную в ходе исследования;

прогнозировать возможное дальнейшее развитие процессов, событий и их последствия в аналогичных или сходных ситуациях, а также выдвигать предположения об их развитии в новых условиях и контекстах.

**Работа с информацией:**

выявлять дефицит информации, данных, необходимых для решения поставленной задачи;

применять различные методы, инструменты и запросы при поиске и отборе информации или данных из источников с учётом предложенной учебной задачи и заданных критериев;

выбирать, анализировать, систематизировать и интерпретировать информацию различных видов и форм представления;

самостоятельно выбирать оптимальную форму представления информации и иллюстрировать решаемые задачи несложными схемами, диаграммами, иной графикой и их комбинациями;

оценивать надёжность информации по критериям, предложенным учителем или сформулированным самостоятельно;

эффективно запоминать и систематизировать информацию.

### **Коммуникативные универсальные учебные действия**

#### **Общение:**

сопоставлять свои суждения с суждениями других участников диалога, обнаруживать различие и сходство позиций;

публично представлять результаты выполненного опыта (эксперимента, исследования, проекта);

самостоятельно выбирать формат выступления с учётом задач презентации и особенностей аудитории и в соответствии с ним составлять устные и письменные тексты с использованием иллюстративных материалов.

#### **Совместная деятельность (сотрудничество):**

понимать и использовать преимущества командной и индивидуальной работы при решении конкретной проблемы, в том числе при создании информационного продукта;

принимать цель совместной информационной деятельности по сбору, обработке, передаче, формализации информации, коллективно строить действия по её достижению; распределять роли, договариваться, обсуждать процесс и результат совместной работы;

выполнять свою часть работы с информацией или информационным продуктом, достигая качественного результата по своему направлению и координируя свои действия с другими членами команды;

оценивать качество своего вклада в общий информационный продукт по критериям, самостоятельно сформулированным участниками взаимодействия;

сравнивать результаты с исходной задачей и вклад каждого члена команды в достижение результатов, разделять сферу ответственности и проявлять готовность к предоставлению отчёта перед группой.

### **Регулятивные универсальные учебные действия**

#### **Самоорганизация:**

выявлять в жизненных и учебных ситуациях проблемы, требующие решения;

ориентироваться в различных подходах к принятию решений (индивидуальное принятие решений, принятие решений в группе);

самостоятельно составлять алгоритм решения задачи (или его часть), выбирать способ решения учебной задачи с учётом имеющихся ресурсов и собственных возможностей, аргументировать предлагаемые варианты решений;

составлять план действий (план реализации намеченного алгоритма решения), корректировать предложенный алгоритм с учётом получения новых знаний об изучаемом объекте;

делать выбор в условиях противоречивой информации и брать ответственность за решение.

**Самоконтроль (рефлексия):**

владеть способами самоконтроля, самомотивации и рефлексии;

давать оценку ситуации и предлагать план её изменения;

учитывать контекст и предвидеть трудности, которые могут возникнуть при решении учебной задачи, адаптировать решение к меняющимся обстоятельствам;

объяснять причины достижения (недостижения) результатов информационной деятельности, давать оценку приобретённому опыту, уметь находить позитивное в произошедшей ситуации;

вносить коррективы в деятельность на основе новых обстоятельств, изменившихся ситуаций, установленных ошибок, возникших трудностей;

оценивать соответствие результата цели и условиям.

**Эмоциональный интеллект:**

ставить себя на место другого человека, понимать мотивы и намерения другого.

**Принятие себя и других:**

осознавать невозможность контролировать всё вокруг даже в условиях открытого доступа к любым объёмам информации.

## **ПРЕДМЕТНЫЕ РЕЗУЛЬТАТЫ**

К концу обучения в 7 классе у обучающегося будут сформированы следующие умения:

пояснять на примерах смысл понятий «информация», «информационный процесс», «обработка информации», «хранение информации», «передача информации»;

кодировать и декодировать сообщения по заданным правилам, демонстрировать понимание основных принципов кодирования информации различной природы (текстовой, графической, аудио);

сравнивать длины сообщений, записанных в различных алфавитах, оперировать единицами измерения информационного объёма и скорости передачи данных;

оценивать и сравнивать размеры текстовых, графических, звуковых файлов и видеофайлов;

приводить примеры современных устройств хранения и передачи информации, сравнивать их количественные характеристики;

выделять основные этапы в истории и понимать тенденции развития компьютеров и программного обеспечения;

получать и использовать информацию о характеристиках персонального компьютера и его основных элементах (процессор, оперативная память, долговременная память, устройства ввода-вывода);

соотносить характеристики компьютера с задачами, решаемыми с его помощью;

ориентироваться в иерархической структуре файловой системы (записывать полное имя файла (каталога), путь к файлу (каталогу) по имеющемуся описанию файловой структуры некоторого информационного носителя);

работать с файловой системой персонального компьютера с использованием графического интерфейса, а именно: создавать, копировать, перемещать, переименовывать, удалять и архивировать файлы и каталоги, использовать антивирусную программу;

представлять результаты своей деятельности в виде структурированных иллюстрированных документов, мультимедийных презентаций;

искать информацию в Интернете (в том числе, по ключевым словам, по изображению), критически относиться к найденной информации, осознавая опасность для личности и общества распространения вредоносной информации, в том числе экстремистского и террористического характера;

понимать структуру адресов веб-ресурсов;

использовать современные сервисы интернет-коммуникаций;

соблюдать требования безопасной эксплуатации технических средств информационных и коммуникационных технологий, соблюдать сетевой этикет, базовые нормы информационной этики и права при работе с приложениями на любых устройствах и в Интернете, выбирать безопасные стратегии поведения в сети;

применять методы профилактики негативного влияния средств информационных и коммуникационных технологий на здоровье пользователя.

К концу обучения **в 8 классе** у обучающегося будут сформированы следующие умения:

пояснять на примерах различия между позиционными и непозиционными системами счисления; записывать и сравнивать целые числа от 0 до 1024 в различных позиционных системах счисления (с основаниями 2, 8, 16), выполнять арифметические операции над ними; раскрывать смысл понятий «высказывание», «логическая операция», «логическое выражение»;

записывать логические выражения с использованием дизъюнкции, конъюнкции и отрицания, определять истинность логических выражений, если известны значения истинности входящих в него переменных, строить таблицы истинности для логических выражений;

раскрывать смысл понятий «исполнитель», «алгоритм», «программа», понимая разницу между употреблением этих терминов в обыденной речи и в информатике;

описывать алгоритм решения задачи различными способами, в том числе в виде блок-схемы;

составлять, выполнять вручную и на компьютере несложные алгоритмы с использованием ветвлений и циклов для управления исполнителями, такими как Робот, Черепашка, Чертёжник;

использовать константы и переменные различных типов (числовых, логических, символьных), а также содержащие их выражения, использовать оператор присваивания;

использовать при разработке программ логические значения, операции и выражения с ними;

анализировать предложенные алгоритмы, в том числе определять, какие результаты возможны при заданном множестве исходных значений;

создавать и отлаживать программы на одном из языков программирования (Python, C++, Паскаль, Java, C#, Школьный Алгоритмический Язык), реализующие несложные алгоритмы обработки числовых данных с использованием циклов и ветвлений, в том числе реализующие проверку делимости одного целого числа на другое, проверку натурального числа на простоту, выделения цифр из натурального числа.

К концу обучения **в 9 классе** у обучающегося будут сформированы следующие умения:

разбивать задачи на подзадачи, составлять, выполнять вручную и на компьютере несложные алгоритмы с использованием ветвлений, циклов и вспомогательных алгоритмов для управления исполнителями, такими как Робот, Черепашка, Чертёжник;

составлять и отлаживать программы, реализующие типовые алгоритмы обработки числовых последовательностей или одномерных числовых массивов (поиск максимумов,

минимумов, суммы или количества элементов с заданными свойствами) на одном из языков программирования (Python, C++, Паскаль, Java, C#, Школьный Алгоритмический Язык); раскрывать смысл понятий «модель», «моделирование», определять виды моделей, оценивать адекватность модели моделируемому объекту и целям моделирования;

использовать графы и деревья для моделирования систем сетевой и иерархической структуры, находить кратчайший путь в графе;

выбирать способ представления данных в соответствии с поставленной задачей (таблицы, схемы, графики, диаграммы) с использованием соответствующих программных средств обработки данных;

использовать электронные таблицы для обработки, анализа и визуализации числовых данных, в том числе с выделением диапазона таблицы и упорядочиванием (сортировкой) его элементов;

создавать и применять в электронных таблицах формулы для расчётов с использованием встроенных арифметических функций (суммирование и подсчёт значений, отвечающих заданному условию, среднее арифметическое, поиск максимального и минимального значения), абсолютной, относительной, смешанной адресации; использовать электронные таблицы для численного моделирования в простых задачах из разных предметных областей;

использовать современные интернет-сервисы (в том числе коммуникационные сервисы, облачные хранилища данных, онлайн-программы (текстовые и графические редакторы, среды разработки)) в учебной и повседневной деятельности;

приводить примеры использования геоинформационных сервисов, сервисов государственных услуг, образовательных сервисов Интернета в учебной и повседневной деятельности;

использовать различные средства защиты от вредоносного программного обеспечения, защищать персональную информацию от несанкционированного доступа и его последствий (разглашения, подмены, утраты данных) с учётом основных технологических и социально-психологических аспектов использования сети Интернет (сетевая анонимность, цифровой след, аутентичность субъектов и ресурсов, опасность вредоносного кода);

распознавать попытки и предупреждать вовлечение себя и окружающих в деструктивные и криминальные формы сетевой активности (в том числе кибербуллинг, фишинг).

## ПОУРОЧНОЕ ПЛАНИРОВАНИЕ

### 7 КЛАСС

№ п/п	Тема урока	Количество часов			Электронные цифровые образовательные ресурсы
		Всего	Контр работы	Практич работы	
1	Компьютер – универсальное вычислительное устройство, работающее по программе. Техника безопасности и правила работы на компьютере	1			Библиотека ЦОК <a href="https://m.edsoo.ru/8a1521d2">https://m.edsoo.ru/8a1521d2</a>
2	История и современные тенденции развития компьютеров	1			Библиотека ЦОК <a href="https://m.edsoo.ru/8a1523ee">https://m.edsoo.ru/8a1523ee</a>
3	Программное обеспечение компьютера. Правовая охрана программ и данных	1			Библиотека ЦОК <a href="https://m.edsoo.ru/8a152826">https://m.edsoo.ru/8a152826</a>
4	Файлы и папки. Основные операции с файлами и папками	1			Библиотека ЦОК <a href="https://m.edsoo.ru/8a152a74">https://m.edsoo.ru/8a152a74</a>
5	Архивация данных. Использование программ-архиваторов	1			Библиотека ЦОК <a href="https://m.edsoo.ru/8a152cfe">https://m.edsoo.ru/8a152cfe</a>
6	Компьютерные вирусы и антивирусные программы	1			Библиотека ЦОК <a href="https://m.edsoo.ru/8a152f74">https://m.edsoo.ru/8a152f74</a>
7	Компьютерные сети. Поиск информации в сети Интернет	1			Библиотека ЦОК <a href="https://m.edsoo.ru/8a153244">https://m.edsoo.ru/8a153244</a>
8	Сервисы интернет-коммуникаций. Сетевой этикет.	1			Библиотека ЦОК

	Стратегии безопасного поведения в Интернете				<a href="https://m.edsoo.ru/8a153460">https://m.edsoo.ru/8a153460</a>
9	Информация и данные	1			Библиотека ЦОК <a href="https://m.edsoo.ru/8a161966">https://m.edsoo.ru/8a161966</a>
10	Информационные процессы	1			Библиотека ЦОК <a href="https://m.edsoo.ru/8a161e2a">https://m.edsoo.ru/8a161e2a</a>
11	Разнообразие языков и алфавитов. Естественные и формальные языки	1			Библиотека ЦОК <a href="https://m.edsoo.ru/8a161fec">https://m.edsoo.ru/8a161fec</a>
12	Двоичный алфавит. Преобразование любого алфавита к двоичному	1			Библиотека ЦОК <a href="https://m.edsoo.ru/8a162186">https://m.edsoo.ru/8a162186</a>
13	Представление данных в компьютере как текстов в двоичном алфавите	1			Библиотека ЦОК <a href="https://m.edsoo.ru/8a162316">https://m.edsoo.ru/8a162316</a>
14	Единицы измерения информации и скорости передачи данных	1			Библиотека ЦОК <a href="https://m.edsoo.ru/8a16249c">https://m.edsoo.ru/8a16249c</a>
15	Кодирование текстов. Равномерные и неравномерные коды	1			Библиотека ЦОК <a href="https://m.edsoo.ru/8a1625f0">https://m.edsoo.ru/8a1625f0</a>
16	Декодирование сообщений. Информационный объём текста	1			
17	Цифровое представление непрерывных данных	1			Библиотека ЦОК <a href="https://m.edsoo.ru/8a162848">https://m.edsoo.ru/8a162848</a>
18	Кодирование цвета. Оценка информационного объёма графических данных для растрового изображения	1			Библиотека ЦОК <a href="https://m.edsoo.ru/8a1629">https://m.edsoo.ru/8a1629</a>

					<a href="#">ес</a>
19	Кодирование звука	1			Библиотека ЦОК <a href="https://m.edsoo.ru/8a162b72">https://m.edsoo.ru/8a162b72</a>
20	«Контрольная работа № 1 по теме "Представление информации"»	1	1		Библиотека ЦОК <a href="https://m.edsoo.ru/8a162d02">https://m.edsoo.ru/8a162d02</a>
21	Текстовые документы, их ввод и редактирование в текстовом процессоре	1			Библиотека ЦОК <a href="https://m.edsoo.ru/8a162e7e">https://m.edsoo.ru/8a162e7e</a>
22	Форматирование текстовых документов	1			Библиотека ЦОК <a href="https://m.edsoo.ru/8a162fe6">https://m.edsoo.ru/8a162fe6</a>
23	Параметры страницы. Списки и таблицы	1			Библиотека ЦОК <a href="https://m.edsoo.ru/8a1632d4">https://m.edsoo.ru/8a1632d4</a>
24	Вставка нетекстовых объектов в текстовые документы	1			Библиотека ЦОК <a href="https://m.edsoo.ru/8a1632d4">https://m.edsoo.ru/8a1632d4</a>
25	Интеллектуальные возможности современных систем обработки текстов	1			Библиотека ЦОК <a href="https://m.edsoo.ru/8a1635c2">https://m.edsoo.ru/8a1635c2</a>
26	Контрольная работа № 2 по теме «Текстовые документы».	1	1		
27	Графический редактор. Растровые рисунки	1			Библиотека ЦОК <a href="https://m.edsoo.ru/8a163874">https://m.edsoo.ru/8a163874</a>
28	Операции редактирования графических объектов	1			Библиотека ЦОК <a href="https://m.edsoo.ru/8a1639d2">https://m.edsoo.ru/8a1639d2</a>



29	Векторная графика	1			Библиотека ЦОК <a href="https://m.edsoo.ru/8a163b30">https://m.edsoo.ru/8a163b30</a>
30	Обобщение и систематизация знаний по теме «Компьютерная графика»	1			Библиотека ЦОК <a href="https://m.edsoo.ru/8a16404e">https://m.edsoo.ru/8a16404e</a>
31	Подготовка мультимедийных презентаций	1			Библиотека ЦОК <a href="https://m.edsoo.ru/8a1642c4">https://m.edsoo.ru/8a1642c4</a>
32	Добавление на слайд аудиовизуальных данных, анимации и гиперссылок	1			Библиотека ЦОК <a href="https://m.edsoo.ru/8a164472">https://m.edsoo.ru/8a164472</a>
33	Обобщение и систематизация знаний по теме «Мультимедийные презентации». Проверочная работа	1		1	Библиотека ЦОК <a href="https://m.edsoo.ru/8a164652">https://m.edsoo.ru/8a164652</a>
34	Обобщение и систематизация знаний	1			Библиотека ЦОК <a href="https://m.edsoo.ru/8a164828">https://m.edsoo.ru/8a164828</a>
ОБЩЕЕ КОЛИЧЕСТВО ЧАСОВ ПО ПРОГРАММЕ		34	2	1	

## 8 КЛАСС

№ п/п	Тема урока	Количество часов			Электронные цифровые образовательные ресурсы
		Всего	Контрольные работы	Практические работы	
1	Непозиционные и позиционные системы счисления	1			Библиотека ЦОК <a href="https://m.edsoo.ru/8a1649e0">https://m.edsoo.ru/8a1649e0</a>
2	Развернутая форма записи числа	1			Библиотека ЦОК

					<a href="https://m.edsoo.ru/8a164ba2">https://m.edsoo.ru/8a164ba2</a>
3	Двоичная система счисления. Арифметические операции в двоичной системе счисления	1			Библиотека ЦОК <a href="https://m.edsoo.ru/8a164d96">https://m.edsoo.ru/8a164d96</a>
4	Восьмеричная система счисления	1			Библиотека ЦОК <a href="https://m.edsoo.ru/8a165296">https://m.edsoo.ru/8a165296</a>
5	Шестнадцатеричная система счисления	1			Библиотека ЦОК <a href="https://m.edsoo.ru/8a16549e">https://m.edsoo.ru/8a16549e</a>
6	Проверочная работа по теме «Системы счисления»	1			Библиотека ЦОК <a href="https://m.edsoo.ru/8a16564c">https://m.edsoo.ru/8a16564c</a>
7	Логические высказывания	1			Библиотека ЦОК <a href="https://m.edsoo.ru/8a1657fa">https://m.edsoo.ru/8a1657fa</a>
8	Логические операции «и», «или», «не»	1			Библиотека ЦОК <a href="https://m.edsoo.ru/8a165b56">https://m.edsoo.ru/8a165b56</a>
9	Определение истинности составного высказывания	1			Библиотека ЦОК <a href="https://m.edsoo.ru/8a165cf0">https://m.edsoo.ru/8a165cf0</a>
10	Таблицы истинности	1			
11	Логические элементы	1			Библиотека ЦОК <a href="https://m.edsoo.ru/8a165e94">https://m.edsoo.ru/8a165e94</a>
12	Контрольная работа № 1 по теме «Элементы математической логики»	1	1		Библиотека ЦОК <a href="https://m.edsoo.ru/8a178c38">https://m.edsoo.ru/8a178c38</a>
13	Понятие алгоритма. Исполнители алгоритмов	1			Библиотека ЦОК <a href="https://m.edsoo.ru/8a17949e">https://m.edsoo.ru/8a17949e</a>
14	Свойства алгоритма. Способы записи алгоритма	1			Библиотека ЦОК <a href="https://m.edsoo.ru/8a179606">https://m.edsoo.ru/8a179606</a>
15	Алгоритмическая конструкция «следование». Линейный алгоритм	1			
16	Алгоритмическая конструкция «ветвление»: полная и неполная формы	1			

17	Алгоритмическая конструкция «повторение»	1			Библиотека ЦОК <a href="https://m.edsoo.ru/8a17998a">https://m.edsoo.ru/8a17998a</a>
18	Формальное исполнение алгоритма	1			Библиотека ЦОК <a href="https://m.edsoo.ru/8a179aac">https://m.edsoo.ru/8a179aac</a>
19	Разработка несложных алгоритмов с использованием циклов для управления формальными исполнителями	1			Библиотека ЦОК <a href="https://m.edsoo.ru/8a179e1c">https://m.edsoo.ru/8a179e1c</a>
20	Разработка несложных алгоритмов с использованием циклов и ветвлений для управления формальными исполнителями	1			Библиотека ЦОК <a href="https://m.edsoo.ru/8a179e1c">https://m.edsoo.ru/8a179e1c</a>
21	Выполнение алгоритмов	1			Библиотека ЦОК <a href="https://m.edsoo.ru/8a17a06a">https://m.edsoo.ru/8a17a06a</a>
22	Обобщение и систематизация знаний. Контрольная работа № 2 по теме «Исполнители и алгоритмы. Алгоритмические конструкции»	1	1		Библиотека ЦОК <a href="https://m.edsoo.ru/8a17a18c">https://m.edsoo.ru/8a17a18c</a>
23	Язык программирования. Система программирования	1			
24	Переменные. Оператор присваивания	1			
25	Программирование линейных алгоритмов	1			
26	Разработка программ, содержащих оператор ветвления	1			
27	Диалоговая отладка программ	1			
28	Цикл с условием	1			
29	Цикл с переменной	1			Библиотека ЦОК <a href="https://m.edsoo.ru/8a17ac4a">https://m.edsoo.ru/8a17ac4a</a>
30	Обработка символьных данных	1			Библиотека ЦОК <a href="https://m.edsoo.ru/8a17ad6c">https://m.edsoo.ru/8a17ad6c</a>
31	Обобщение и систематизация знаний по	1			Библиотека ЦОК

	теме «Язык программирования»				<a href="https://m.edsoo.ru/8a17ae8e">https://m.edsoo.ru/8a17ae8e</a>
32	Анализ алгоритмов. Определение возможных результатов работы алгоритма при заданном множестве входных данных	1			Библиотека ЦОК <a href="https://m.edsoo.ru/8a17afa6">https://m.edsoo.ru/8a17afa6</a>
33	Анализ алгоритмов. Определение возможных входных данных, приводящих к данному результату	1			
34	Обобщение и систематизация знаний и умений по курсу информатики 8 класса	1			Библиотека ЦОК <a href="https://m.edsoo.ru/8a17b456">https://m.edsoo.ru/8a17b456</a>
ОБЩЕЕ КОЛИЧЕСТВО ЧАСОВ ПО ПРОГРАММЕ		34	2	0	

### 9 КЛАСС

№ п/п	Тема урока	Количество часов			Электронные цифровые образовательные ресурсы
		Всего	Контрольные работы	Практические работы	
1	Глобальная сеть Интернет. IP-адреса узлов. Большие данные	1			Библиотека ЦОК <a href="https://m.edsoo.ru/8a17b578">https://m.edsoo.ru/8a17b578</a>
2	Информационная безопасность	1			Библиотека ЦОК <a href="https://m.edsoo.ru/8a17b690">https://m.edsoo.ru/8a17b690</a>
3	Учет понятия об информационной безопасности при создании комплексных информационных объектов в виде веб-страниц	1			Библиотека ЦОК <a href="https://m.edsoo.ru/8a17b7bc">https://m.edsoo.ru/8a17b7bc</a>
4	Виды деятельности в сети Интернет	1			Библиотека ЦОК <a href="https://m.edsoo.ru/8a17b8e8">https://m.edsoo.ru/8a17b8e8</a>
5	Облачные технологии. Использование онлайн-офиса для разработки документов	1			Библиотека ЦОК <a href="https://m.edsoo.ru/8a17ba1e">https://m.edsoo.ru/8a17ba1e</a>
6	Обобщение и систематизация знаний по	1			Библиотека ЦОК

	темам «Глобальная сеть Интернет и стратегии безопасного поведения в ней», «Работа в информационном пространстве»				<a href="https://m.edsoo.ru/8a17bb36">https://m.edsoo.ru/8a17bb36</a>
7	Модели и моделирование. Классификации моделей	1			Библиотека ЦОК <a href="https://m.edsoo.ru/8a17be06">https://m.edsoo.ru/8a17be06</a>
8	Табличные модели	1			Библиотека ЦОК <a href="https://m.edsoo.ru/8a17c04a">https://m.edsoo.ru/8a17c04a</a>
9	Разработка однотобличной базы данных. Составление запросов к базе данных	1			
10	Граф. Весовая матрица графа. Длина пути между вершинами графа. Вычисление количества путей в направленном ациклическом графе	1			
11	Дерево. Перебор вариантов с помощью дерева	1			
12	Математическое моделирование	1			Библиотека ЦОК <a href="https://m.edsoo.ru/8a17c392">https://m.edsoo.ru/8a17c392</a>
13	Этапы компьютерного моделирования	1			Библиотека ЦОК <a href="https://m.edsoo.ru/8a17c4aa">https://m.edsoo.ru/8a17c4aa</a>
14	Обобщение и систематизация знаний. Контрольная работа № 1 по теме «Моделирование как метод познания»	1	1		Библиотека ЦОК <a href="https://m.edsoo.ru/8a17c9c8">https://m.edsoo.ru/8a17c9c8</a>
15	Разбиение задачи на подзадачи. Составление алгоритмов и программ с использованием ветвлений, циклов и вспомогательных алгоритмов	1			Библиотека ЦОК <a href="https://m.edsoo.ru/8a17cb12">https://m.edsoo.ru/8a17cb12</a>
16	Одномерные массивы	1			Библиотека ЦОК <a href="https://m.edsoo.ru/8a17cc3e">https://m.edsoo.ru/8a17cc3e</a>
17	Типовые алгоритмы обработки массивов	1			Библиотека ЦОК <a href="https://m.edsoo.ru/8a17cd60">https://m.edsoo.ru/8a17cd60</a>

18	Сортировка массива	1			
19	Обработка потока данных	1			Библиотека ЦОК <a href="https://m.edsoo.ru/8a17d01c">https://m.edsoo.ru/8a17d01c</a>
20	Обобщение и систематизация знаний. Контрольная работа № 2 по теме «Разработка алгоритмов и программ»	1	1		Библиотека ЦОК <a href="https://m.edsoo.ru/8a17d1ca">https://m.edsoo.ru/8a17d1ca</a>
21	Управление. Сигнал. Обратная связь	1			Библиотека ЦОК <a href="https://m.edsoo.ru/8a17d4d6">https://m.edsoo.ru/8a17d4d6</a>
22	Роботизированные системы	1			Библиотека ЦОК <a href="https://m.edsoo.ru/8a17d602">https://m.edsoo.ru/8a17d602</a>
23	Электронные таблицы. Типы данных в ячейках электронной таблицы	1			Библиотека ЦОК <a href="https://m.edsoo.ru/8a17d710">https://m.edsoo.ru/8a17d710</a>
24	Редактирование и форматирование таблиц	1			Библиотека ЦОК <a href="https://m.edsoo.ru/8a17d832">https://m.edsoo.ru/8a17d832</a>
25	Встроенные функции для поиска максимума, минимума, суммы и среднего арифметического	1			Библиотека ЦОК <a href="https://m.edsoo.ru/8a17d990">https://m.edsoo.ru/8a17d990</a>
26	Сортировка и фильтрация данных в выделенном диапазоне	1			Библиотека ЦОК <a href="https://m.edsoo.ru/8a17db70">https://m.edsoo.ru/8a17db70</a>
27	Построение диаграмм и графиков в электронных таблицах	1			Библиотека ЦОК <a href="https://m.edsoo.ru/8a17e08e">https://m.edsoo.ru/8a17e08e</a>
28	Относительная, абсолютная и смешанная адресация	1			Библиотека ЦОК <a href="https://m.edsoo.ru/8a17e2b4">https://m.edsoo.ru/8a17e2b4</a>
29	Условные вычисления в электронных таблицах	1			Библиотека ЦОК <a href="https://m.edsoo.ru/8a17e6ba">https://m.edsoo.ru/8a17e6ba</a>
30	Обработка больших наборов данных	1			<a href="https://m.edsoo.ru/8a17e87c">https://m.edsoo.ru/8a17e87c</a>
31	Численное моделирование в электронных таблицах	1			Библиотека ЦОК <a href="https://m.edsoo.ru/8a17eaca">https://m.edsoo.ru/8a17eaca</a>
32	Обобщение и систематизация знаний по	1			Библиотека ЦОК

	теме «Электронные таблицы»				<a href="https://m.edsoo.ru/8a17ec3c">https://m.edsoo.ru/8a17ec3c</a>
33	Роль информационных технологий в развитии экономики мира, страны, региона	1			Библиотека ЦОК <a href="https://m.edsoo.ru/8a17ed54">https://m.edsoo.ru/8a17ed54</a>
34	Обобщение и систематизация. Итоговое повторение	1			Библиотека ЦОК <a href="https://m.edsoo.ru/8a17ee6c">https://m.edsoo.ru/8a17ee6c</a>
ОБЩЕЕ КОЛИЧЕСТВО ЧАСОВ ПО ПРОГРАММЕ		34	2	0	

## **ДОСТИЖЕНИЕ ЛИЧНОСТНЫХ РЕЗУЛЬТАТОВ В РАМКАХ РЕАЛИЗАЦИИ МОДУЛЯ «ШКОЛЬНЫЙ УРОК» РАБОЧЕЙ ПРОГРАММЫ ВОСПИТАНИЯ**

Реализация педагогическим работником воспитательного потенциала уроков ИНФОРМАТИКИ предполагает следующее:

- максимальное использование воспитательных возможностей содержания уроков для формирования у обучающихся российских традиционных духовно-нравственных и социокультурных ценностей, российского исторического сознания на основе исторического просвещения; подбор соответствующего содержания уроков, заданий, вспомогательных материалов, проблемных ситуаций для обсуждений;

- включение в содержание уроков целевых ориентиров результатов воспитания, их учет в определении воспитательных задач уроков, занятий;

- выбор методов, методик, технологий, оказывающих воспитательное воздействие на личность в соответствии с воспитательным идеалом, целью и задачами воспитания, целевыми ориентирами результатов воспитания; реализацию приоритета воспитания в учебной деятельности;

- привлечение внимания обучающихся к ценностному аспекту изучаемых на уроках предметов, явлений и событий, инициирование обсуждений, высказываний своего мнения, выработки своего личностного отношения к изучаемым событиям, явлениям, лицам;

- применение интерактивных форм учебной работы – интеллектуальных, стимулирующих познавательную мотивацию, игровых методик, дискуссий, дающих возможность приобрести опыт ведения конструктивного диалога; групповой работы, которая учит строить отношения и действовать в команде, способствует развитию критического мышления;

- побуждение обучающихся соблюдать нормы поведения, правила общения со сверстниками и педагогическими работниками, соответствующие укладу школы, установление и поддержку доброжелательной атмосферы;

- организацию наставничества мотивированных и эрудированных обучающихся над неуспевающими одноклассниками, в том числе с особыми образовательными потребностями, дающего обучающимся социально значимый опыт сотрудничества и взаимной помощи;

- инициирование и поддержку исследовательской деятельности обучающихся, планирование и выполнение индивидуальных и групповых проектов воспитательной направленности.



## НОРМЫ ОЦЕНИВАНИЯ

### Нормы оценивания учебного предмета «Информатика»

Текущий контроль усвоения материала осуществляется путем устного/письменного опроса. Периодически знания и умения по пройденным темам проверяются тематическими контрольными работами или тестовыми заданиями.

**При тестировании** все верные ответы берутся за 100%, тогда отметка выставляется в соответствии с таблицей:

<i>Процент выполнения задания</i>	<i>Отметка</i>
95% и более	«5»
70-94%%	«4»
40-69%%	«3»
менее 40%	«2»

### При выполнении практической работы и контрольной работы:

Содержание и объем материала, подлежащего проверке в контрольной работе, определяется программой. При проверке усвоения материала выявляется полнота, прочность усвоения учащимися теории и умение применять ее на практике в знакомых и незнакомых ситуациях.

Отметка зависит также от наличия и характера погрешностей, допущенных учащимися.

- *грубая ошибка* – полностью искажено смысловое значение понятия, определения;
- *погрешность* отражает неточные формулировки, свидетельствующие о нечетком представлении рассматриваемого объекта;
  - *недочет* – неправильное представление об объекте, не влияющего кардинально на знания определенные программой обучения;
  - *мелкие погрешности* – неточности в устной и письменной речи, не искажающие смысла ответа или решения, случайные описки и т.п.

Эталоном, относительно которого оцениваются знания учащихся, является обязательный минимум содержания информатики и информационно-коммуникационных технологий.

Исходя из норм (пятибалльной системы), заложенных во всех предметных областях выставляется отметка:

«5» ставится при выполнении всех заданий полностью или при наличии 1-2 мелких погрешностей;

«4» ставится при наличии 1-2 недочетов или одной ошибки

«3» ставится при выполнении 2/3 от объема предложенных заданий;

«2» ставится, если допущены существенные ошибки, показавшие, что учащийся не владеет обязательными умениями поданной теме в полной мере (незнание основного программного материала)

**Устный опрос** осуществляется на каждом уроке (эвристическая беседа, опрос). Задачей устного опроса является не столько оценивание знаний учащихся, сколько определение проблемных мест в усвоении учебного материала и фиксирование внимания учеников на сложных понятиях, явлениях, процессе.

*Для устных ответов определяются следующие критерии оценок:*

**оценка «5» выставляется, если ученик:**

- полно раскрыл содержание материала в объеме, предусмотренном программой и учебником;
- изложил материал грамотным языком в определенной логической последовательности, точно используя математическую и специализированную терминологию и символику;
- правильно выполнил графическое изображение алгоритма и иные чертежи и графики, сопутствующие ответу;
- показал умение иллюстрировать теоретические положения конкретными примерами, применять их в новой ситуации при выполнении практического задания;
- продемонстрировал усвоение ранее изученных сопутствующих вопросов, сформированность и устойчивость используемых при ответе умений и навыков;
- отвечал самостоятельно без наводящих вопросов учителя. Возможны одна-две неточности при освещении второстепенных вопросов или в выкладках, которые ученик легко исправил по замечанию учителя.

**оценка «4» выставляется, если:**

ответ удовлетворяет в основном требованиям на оценку «5», но при этом имеет один из недостатков:

- в изложении допущены небольшие пробелы, не искажившие логического и информационного содержания ответа;

- допущены один-два недочета при освещении основного содержания ответа, исправленные по замечанию учителя;

- допущены ошибка или более двух недочетов при освещении

### **оценка «3» выставляется, если:**

- неполно или непоследовательно раскрыто содержание материала, но показано общее понимание вопроса и продемонстрированы умения, достаточные для дальнейшего усвоения программного материала, имелись затруднения или допущены ошибки в определении понятий, использовании терминологии, чертежах, блок-схем и выкладках, исправленные после нескольких наводящих вопросов учителя;
- ученик не справился с применением теории в новой ситуации при выполнении практического задания, но выполнил задания обязательного уровня сложности по данной теме,
- при знании теоретического материала выявлена недостаточная сформированность основных умений и навыков.

### **оценка «2» выставляется, если:**

- не раскрыто основное содержание учебного материала;
- обнаружено незнание или непонимание учеником большей или наиболее важной части учебного материала,
- допущены ошибки в определении понятий, при использовании терминологии, в чертежах, блок-схем и иных выкладках, которые не исправлены после нескольких наводящих вопросов учителя.

### **Для письменных работ учащихся:**

#### **оценка «5» ставится, если:**

- работа выполнена полностью;
- в графическом изображении алгоритма (блок-схеме), в теоретических выкладках решения нет пробелов и ошибок;
- в тексте программы нет синтаксических ошибок (возможны одна-две различные неточности, описки, не являющиеся следствием незнания или непонимания учебного материала).

#### **оценка «4» ставится, если:**

- работа выполнена полностью, но обоснования шагов решения недостаточны (если умение обосновывать рассуждения не являлось специальным объектом проверки);
- допущена одна ошибка или два-три недочета в чертежах, выкладках, чертежах блок-схем или тексте программы.

#### **оценка «3» ставится, если:**

- допущены более одной ошибки или двух-трех недочетов в выкладках, чертежах блок-схем или программе, но учащийся владеет обязательными умениями по проверяемой теме.

#### **оценка «2» ставится, если:**

- допущены существенные ошибки, показавшие, что учащийся не владеет обязательными знаниями по данной теме в полной мере.

**Самостоятельная работа на ПК оценивается следующим образом:**

**оценка «5» ставится, если:**

- учащийся самостоятельно выполнил все этапы решения задач на ПК;
- работа выполнена полностью и получен верный ответ или иное требуемое представление результата работы;

**оценка «4» ставится, если:**

- работа выполнена полностью, но при выполнении обнаружилось недостаточное владение навыками работы с ПК в рамках поставленной задачи;
  - правильно выполнена большая часть работы (свыше 85 %);
- работа выполнена полностью, но использованы наименее оптимальные подходы к решению поставленной задачи.

**оценка «3» ставится, если:**

- работа выполнена не полностью, допущено более трех ошибок, но учащийся владеет основными навыками работы на ПК, требуемыми для решения поставленной задачи

**оценка «2» ставится, если:**

- допущены существенные ошибки, показавшие, что учащийся не владеет обязательными знаниями, умениями и навыками работы на ПК или значительная часть работы выполнена не самостоятельно.

**КОНТРОЛЬНО ИЗМЕРИТЕЛЬНЫЕ МАТЕРИАЛЫ**

7 класс

**Контрольная работа №1 по теме «Представление информации»**

**Вариант 1.**

1. Действия над исходной информацией (фактами) в соответствии с некоторыми правилами – это
 

а) обработка информации	б) хранение информации
в) передача информации	г) прием информации
2. Информация, хранимая в книгах, на магнитных носителях, грампластинках, называется
 

а) архивной	б) внутренней
в) внешней	г) оперативной
3. Алфавит племени Мульти состоит из 8 букв. Одна буква этого алфавита несет информационный объем информации, равный
 

а) 3 битам	б) 8 байтам
в) 1 биту	г) 2 битам
4. Сколько бит информации содержится в сообщении размером 8 байт?
 

а) 64	б) 8
в) 2	г) 16
5. Информационному сообщению объёмом 12288 бит соответствует
 

а) 1536 кбайт	б) 1,5 Мбайт
в) 1,5 кбайт	г) 1,2 кбайт
6. Перевод текста с английского языка на китайский является процессом:
 

а) обработкой информации	б) хранением информации
в) передачей информации	г) поиском информации
7. Выберите верное соотношение..
 

а) 1 бит = 8 байт	б) 1 бит = 1 байт	в) 1 байт = 8 бит	г) 1 байт = 1024 бит
-------------------	-------------------	-------------------	----------------------
8. Найдите информационный вес сообщения, набранного с клавиатуры и выделенного курсивом  
*Люблю грозу в начале мая*  
 Ответ \_\_\_\_\_
9. Каждая страница содержит 30 строк по 70 символов в строке. Какое количество информации в байтах содержат 3 страницы текста?  
 Ответ \_\_\_\_\_
10. Сообщение занимает 3 страницы по 25 строк. В каждой строке записано по 60 символов. Сколько кбайт необходимо для хранения этого сообщения. (округлить до десятых долей).  
 Ответ \_\_\_\_\_

**Вариант 2.**

1. Подберите синоним слову информация...
 

а) объем	б) количество	в) сведения	г) процесс
----------	---------------	-------------	------------
2. Минимальная единица количества информации..
 

а) бит	б) байт	в) килобайт	г) бод
--------	---------	-------------	--------
3. Выберите верное соотношение

- а) 1 кбайт = 1024 Мбайт б) 1 Гбайт = 1024 кбайт в) 1 Мбайт = 1024 Гбайт г) 1 кбайт = 1024 байт
4. Информационная емкость одного знака двоичной знаковой системы составляет...
- а) 1 бит б) 1 байт в) 1 кбайт г) 1 бод
5. Сколько бит требуется для кодирования информации: Сказка «Курочка Ряба».
- а) 22 бита б) 22 байта в) 44 байта г) 176 бит
6. Выберите верное соотношение.
- а) 1 бит = 8 байт б) 1 бит = 1 байт в) 1 байт = 8 бит г) 1 байт = 1024 бит
7. Информационное сообщение несет 3 бита информации. При этом количество возможных информационных сообщений ...
- а) 2 б) 3 в) 6 г) 8
8. Емкость компакт диска CD-R 840 Мб. Какова емкость диска в килобайтах, Гбайтах? (Перечислить через запятую)
- Ответ \_\_\_\_\_
9. Переведите в Мбайты: 420 кбайт, 5 Мбит (Перечислить через запятую)
- Ответ \_\_\_\_\_
10. Каждая страница содержит 30 строк по 50 символов в строке. Какое количество информации в килобайтах содержат 6 страниц текста? (Округлить до целых)
- Ответ \_\_\_\_\_

*Вариант 1: Ответы: 1а, 2в, 3а, 4а, 5в, 6а, 7в, 8: 24, 9: 6300, 10: 4,4*

*Вариант 2: Ответы: 1 в, 2 а, 3 г, 4 а, 5 б, 6 в, 7 г, 8: 860160, 0,82 9: 0,41, 0,625 10: 9*

## **Контрольная работа № 2 по теме «Текстовые документы»**

### **Вариант 1**

1. Текстовый редактор - программа, предназначенная для:
  1. создания, редактирования и форматирования текстовой информации;
  2. работы с изображениями в процессе создания игровых программ;
  3. управление ресурсами ПК при создании документов;
  4. автоматического перевода с символьных языков в машинные коды;
2. В ряду "символ" - ... - "строка" - "фрагмент текста" пропущено:
  1. "слово";
  2. "абзац";
  3. "страница";
  4. "текст".
3. К числу основных функций текстового редактора относятся:
  1. копирование, перемещение, уничтожение и сортировка фрагментов текста;
  2. создание, редактирование, сохранение и печать текстов;
  3. строгое соблюдение правописания;
  4. автоматическая обработка информации, представленной в текстовых файлах.
4. Символ, вводимый с клавиатуры при наборе, отображается на экране дисплея в позиции, определяемой:
  1. задаваемыми координатами;
  2. положением курсора;
  3. адресом;
  4. положением предыдущей набранной букве.
5. Курсор - это

1. устройство ввода текстовой информации;
  2. клавиша на клавиатуре;
  3. наименьший элемент отображения на экране;
  4. метка на экране монитора, указывающая позицию, в которой будет отображен вводимый с клавиатуры.
6. Сообщение о местоположении курсора, указывается
1. в строке состояния текстового редактора;
  2. в меню текстового редактора;
  3. в окне текстового редактора;
  4. на панели задач.
7. При наборе текста одно слово от другого отделяется:
1. точкой;
  2. пробелом;
  3. запятой;
  4. двоеточием.
8. С помощью компьютера текстовую информацию можно:
1. хранить, получать и обрабатывать;
  2. только хранить;
  3. только получать;
  4. только обрабатывать.
9. Редактирование текста представляет собой:
1. процесс внесения изменений в имеющийся текст;
  2. процедуру сохранения текста на диске в виде текстового файла;
  3. процесс передачи текстовой информации по компьютерной сети;
  4. процедуру считывания с внешнего запоминающего устройства ранее созданного текста.
10. Какая операция не применяется для редактирования текста:
1. печать текста;
  2. удаление в тексте неверно набранного символа;
  3. вставка пропущенного символа;
  4. замена неверно набранного символа;
11. В текстовом редакторе набран текст:  
В НЕМ ПРОСТО НАХОДЯТСЯ ПРОЦЕДУРЫ ОБРОБОТКИ ДАТЫ И ВРЕМЕНИ ДНЯ,  
АНАЛИЗА СОСТОЯНИЯ МАГНИТНЫХ ДИСКОВ, СРЕДСТВА РОБОТЫ СО  
СПРАВОЧНИКАМИ И ОТДЕЛЬНЫМИ ФАЙЛАМИ.
- Команда "Найти и заменить все" для исправления всех ошибок может иметь вид:
1. найти Р заменить на РА;
  2. найти РО заменить на РА;
  3. найти РОБ заменить на РАБ;
  4. найти БРОБ заменить на БРАБ;
  5. найти БРОБО заменить на БРАБО;
12. Процедура автоматического форматирования текста предусматривает:
1. запись текста в буфер;
  2. удаление текста;
  3. отмену предыдущей операции, совершенной над текстом;
  4. автоматическое расположение текста в соответствии с определенными правилами.
13. В текстовом редакторе при задании параметров страницы устанавливаются:
1. Гарнитура, размер, начертание;
  2. Отступ, интервал;
  3. Поля, ориентация;
  4. Стил, шаблон.

14. Копирование текстового фрагмента в текстовом редакторе предусматривает в первую очередь:
1. указание позиции, начиная с которой должен копироваться объект;
  2. выделение копируемого фрагмента;
  3. выбор соответствующего пункта меню;
  4. открытие нового текстового окна.
15. Поиск слова в тексте по заданному образцу является процессом:
1. обработки информации;
  2. хранения информации;
  3. передачи информации;
  4. уничтожение информации.

### Вариант 2

1. Расставьте структурные элементы текста в порядке убывания.  
А. Слово; Б. Абзац; В. Строка; Г. Символ ; Д. Страница
2. Расставьте текстовые редакторы в составе Windows в порядке возрастания их функциональных возможностей.  
А. Microsoft Word; Б. Блокнот; В. WordPad
3. Укажите соответствие между текстовым редактором и стандартным для него расширением текстового файла.

А	Microsoft Word	1	*.rtf
Б	Блокнот	2	*.doc
В	WordPad	3	*.txt

4. Из приведенного списка укажите все структурные элементы текста.  
А. Символ Б. Строка, В. Абзац, Г. Столбец. Д. Слово, Е. Ячейка, З Список
5. Найдите соответствие между объектами текста и их определением.

А	Таблица	1	Объект текста, используемый для указания нескольких элементов в определенном порядке.
Б	Маркированный список	2	Объект текста, используемый для указания нескольких элементов.
В	Нумерованный список	3	Объект текста, используемый для наглядного представления информации.

6. Что такое процесс форматирования?
  - А. Изменение информации в текстовом документе.
  - Б. Копирование фрагмента текста.
  - В. Изменение формы представления документа.
  - Г. Вставка в текстовый документ таблицы.
7. Что такое процесс редактирования?
  - А. Изменение информации в текстовом документе.
  - Б. Копирование фрагмента текста.
  - В. Изменение формы представления документа.
  - Г. Вставка в текстовый документ таблицы.
8. Укажите правильный порядок выполнения операции копирования фрагмента текста.  
А. Копировать Б. Правка В. Выделить



9. Укажите компьютерную программу для создания текстовых документов.  
 А. Графический редактор; Б. Редактор формул; В. Текстовый редактор

10. Укажите соответствие программ и операций, выполняемых с помощью их.

А	Распознавание сканированного текста	1	Microsoft Word
Б	Автоматизированный перевод	2	PowerPoint
В	Создание текстового документа	3	FineReader
Г	Создание презентаций	4	ABBYY Lingvo

**Правильные ответы:**

**Вариант 1**

1	2	3	4	5	6	7	8	9	10	11	12	13	14	15
1	2	2	2	4	1	2	1	1	1	3	4	3	2	1

**Вариант 2**

1. ДБВАГ 2. БВА, 3. А-2, Б-3, В-1, 4. А,Б,В, Д, Е,З 5. А – 3, Б – 2, В – 1.  
 6. В 7.А 8.ВБА 9.В 10.А - 3, Б - 4, В - 1, Г – 2.  
 За ответы вопросов: 1,2, 4 ,5, 8 -2 балла, 3, 6,7, 9,10 – 1 балл

**8 класс**

**Контрольная работа № 1 по теме «Элементы математической логики»**

**Вариант 1**

1. Определите, какие из следующих предложений являются высказываниями, а какие нет:

- а) Математика — царица наук.
- б) Ты знаешь теорию вероятности?
- в) Выучи урок, заданный по алгебре.
- г) Есть школьники, которые знают математику на «5».
- д) Все школьники любят математику.

2. Даны высказывания:

А = Идет дождь.

В = Прогулка отменяется.

С = Я вымок.

Д = Я останусь дома.

а) Запишите следующее сложное высказывание на языке алгебры логики:

Е = Я не вымокну, и на улице нет дождя или если прогулка отменяется и я останусь дома.

б) Переведите следующее сложное высказывание на русский язык:

$$A \& (\overline{B} \vee \overline{D})$$

3. Докажите справедливость следующих тождеств:

а)  $X \vee (Y \& Z) = (X \vee Y) \& (X \vee Z)$ ;

б)  $A \& B \vee A \& \overline{B} = A$ .

4. Упростите выражение:

$$P \& (P \vee R) \& \overline{(Q \vee R)}.$$

### Вариант 2

1. Определите, какие из следующих предложений являются высказываниями, а какие нет:

- Для каждого из нас учить второй иностранный язык легче, чем первый.
- Какой иностранный язык ты изучаешь?
- Переводчик должен знать хотя бы два языка.
- Учи русский язык.
- Некоторые школьники предпочитают изучать китайский язык.

2. Даны высказывания:

A = Идет дождь.

B = Прогулка отменяется.

C = Я вымок.

D = Я останусь дома.

а) Запишите следующее сложное высказывание на языке алгебры логики:

E = Будет отменена прогулка или не будет отменена прогулка, и я останусь дома, и идет дождь.

б) Переведите следующее сложное высказывание на русский язык:

$$C \& A \vee D.$$

3. Докажите справедливость следующих тождеств:

а)  $X \& (Y \vee Z) \wedge (X \& Y) \vee (X \& Z);$

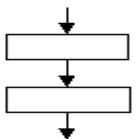
б)  $\overline{X \vee Y} = \overline{X} \& \overline{Y}.$

4. Упростите выражение:

$$\overline{P} \& Q \vee \overline{Q} \& R \vee P \& \overline{Q}.$$

## Контрольная работа № 2 по теме «Исполнители и алгоритмы. Алгоритмические конструкции»

### Вариант 1



- К какому виду алгоритмических конструкций можно отнести фрагмент алгоритма, представленный на схеме?
  - Линейный (последовательный).
  - Циклический.
  - Разветвляющийся.
  - Смешанный

2) Определите значение переменной **b** после выполнения следующего фрагмента программы, где **a** и **b** – вещественные (действительные) переменные:

**a** := 5;

**b** := 5 - 3 \* **a**;

**b** := **b** / 2 \* **a**;

а) 1

б) -1

в) 25

г) -25

3) Определите значение переменной **b** после выполнения следующего фрагмента программы, где **a** и **b** – вещественные (действительные) переменные:

**a := 5;**  
**b := 5 + 5 \* a;**  
**b := b / 2 \* a;**

- а) 3                      б) 5                      в) 75                      г) 125

4) Исполнитель Черепашка перемещается на экране компьютера, оставляя след в виде линии. В каждый конкретный момент известно положение исполнителя и направление его движения. У исполнителя существуют две команды:

**Вперед n**, где **n** – целое число, вызывающая передвижение черепашки на **n** шагов в направлении движения.

**Направо m**, где **m** – целое число, вызывающая изменение направления движения на **m** градусов по часовой стрелке.

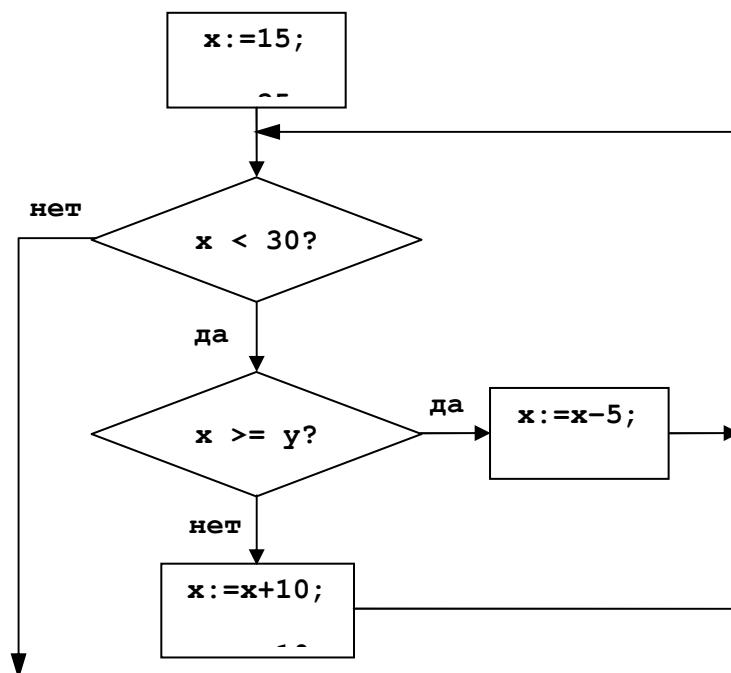
Запись **Повтори 5 [Команда1 Команда2]** означает, что последовательность команд в скобках повторится 5 раз.

Черепашке был дан для исполнения следующий алгоритм:

**Повтори 5 [Вперед 10 Направо 72]**

Какая фигура появится на экране?

- а) Незамкнутая ломаная линия;                      б) Правильный треугольник  
в) Квадрат;                      г) Правильный пятиугольник
- 5) Определите значения переменных **x** и **y** после выполнения фрагмента алгоритма.

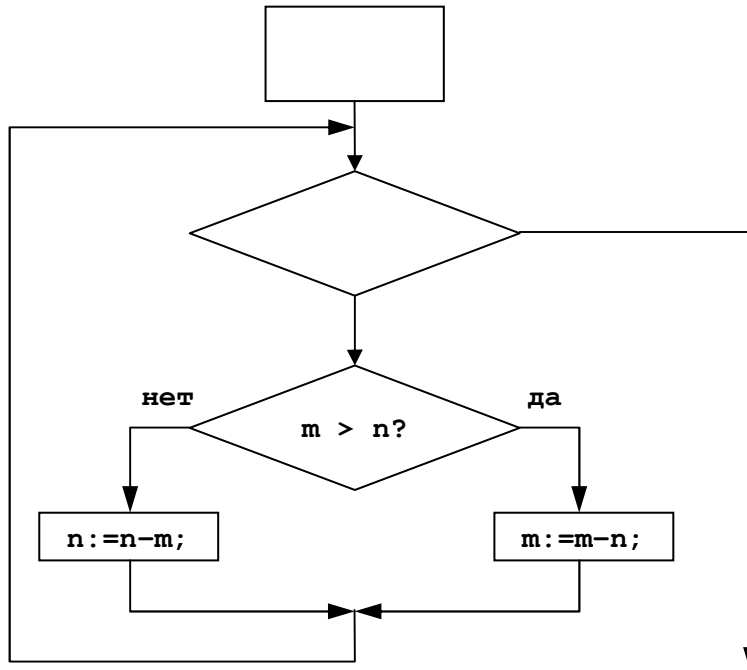


В ответ запишите букву правильного варианта:

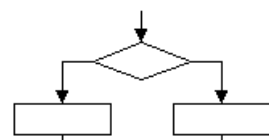
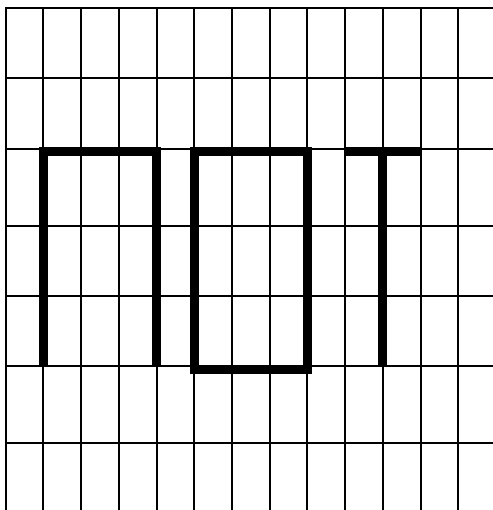
- а)  $x=25, y=25$    б)  $x=20, y=30$    в)  $x=30, y=20$    г)  $x=30, y=30$

**Часть 2**

б) Определите значение переменной **m** после выполнения фрагмента алгоритма.



7) Составить программу для графического учебного исполнителя для написания слова «ПОТ»,



## Вариант 2

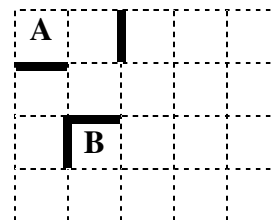
1. К какому виду алгоритмических конструкций можно отнести фрагмент алгоритма, представленный на схеме?

- а) Линейный (последовательный). б) Циклический. в) Разветвляющийся.  
г) Смешанный

2. Исполнитель Робот действует на клетчатом поле, между соседними клетками которого могут стоять стены. Робот передвигается по клеткам поля и может выполнять следующие команды: Вверх (1), Вниз (2), Вправо (3), Влево (4).

При выполнении каждой такой команды Робот перемещается в соседнюю клетку в указанном направлении. Если же в этом направлении между клетками стоит стена, то робот разрушается.

Какую последовательность из 5 команд выполнил Робот, чтобы переместиться из клетки А в клетку В, не разрушившись от встречи со стенами? Ответы записаны в виде последовательности цифр, соответствующих командам.



- а) 32323      б) 23324      в) 32324      г) 22211

3. Определите значение переменной **b** после выполнения следующего фрагмента программы, где **a** и **b** – вещественные (действительные) переменные:

**a := 7;**

**b := 7 + 3 \* a;**

**b := b / 2 \* a;**

- а) 2      б) 5      в) 98      г) 245

4. Определите значение переменной **b** после выполнения следующего фрагмента программы, где **a** и **b** – вещественные (действительные) переменные:

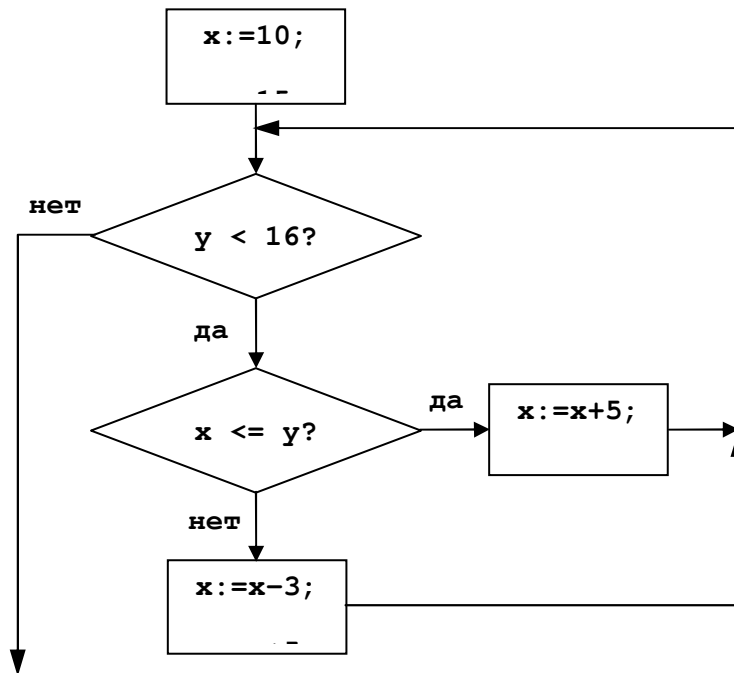
**a := 5;**

**b := 5 - 3 \* a;**

**b := b / 2 \* a;**

- а) 1      б) -1      в) 25      г) -25

5. Определите значения переменных **x** и **y** после выполнения фрагмента алгоритма.

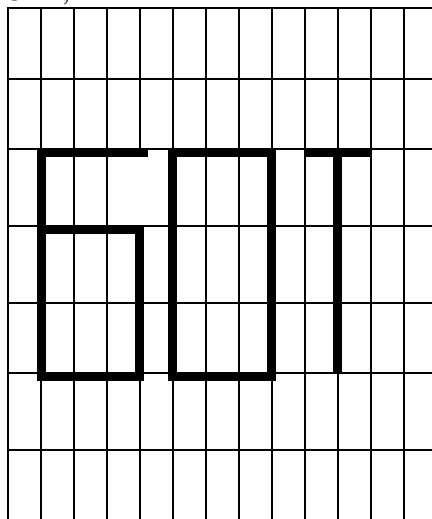


В ответ запишите букву правильного варианта:

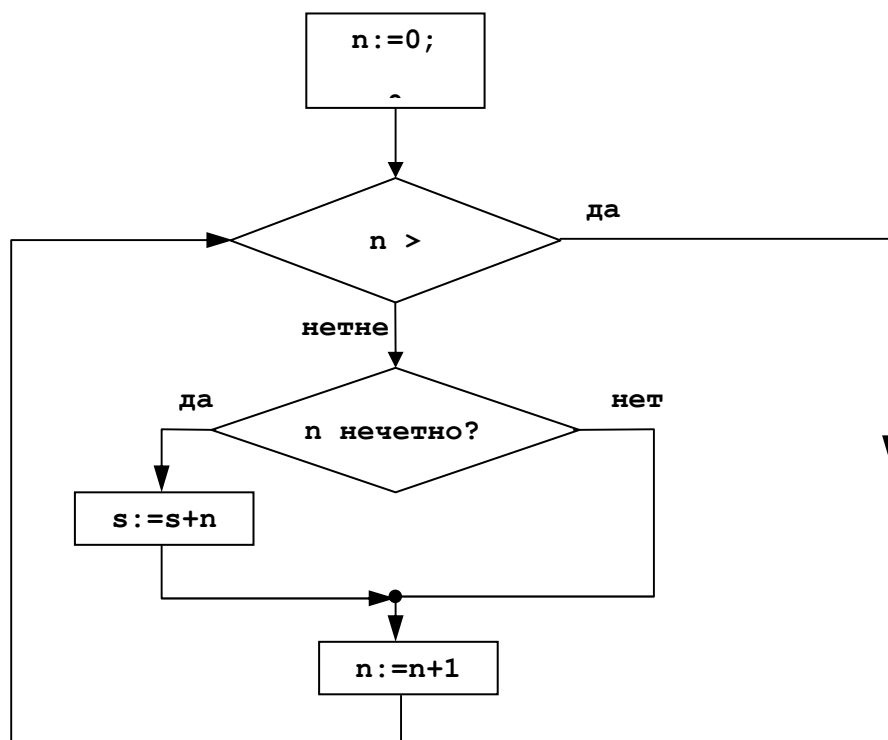
- а)  $x=15, y=16$    б)  $x=20, y=13$    в)  $x=16, y=15$    г)  $x=13, y=20$

## Часть 2

6. Составить программу для графического учебного исполнителя для написания слова «БОТ»,



7. Запишите значение переменной s после выполнения фрагмента алгоритма:



Ответы:

Вариант 1. а ; 2. г ; 3. в, 4. г ; 5. в, 6. 2 7.

Вариант 2. 1. В; 2.в, 3. В, 4г, 5 г, 6. 7. 2550

## 9 класс

### Контрольная работа № 1. Теме «Информационное моделирование»

#### Вариант 1.

A1. Какая модель является вербальной?

- а) план помещения; б) дерево каталогов на компьютере;  
в) инструкция к техническому устройству; г) сиквейн

A2. Какую модель можно рассматривать как информационную:

- а) характеристику с места работы; б) стиральную машину; в) игрушку; г) глобус

A3. Какая форма графической модели применима для отображения процессов, происходящих во времени?

- а) карта; б) схема; в) чертёж; г) график.

A4. Визуальное представление информационной модели:

- а) словесная модель; б) графическая модель; в) логическая модель;  
г) табличная модель.





а) URL – адрес; б) IP- адрес; в) Web – страницу; г) FTP – протокол

В1: К какому типу относится таблица, отражающая наличие связей между объектами какой-либо системы?

В2: Какие поля должна иметь таблица, по которой можно определить:

- 1) Имена девочек, увлекающихся вязанием;
- 2) Возраст мальчиков, увлекающихся футболом;
- 3) Фамилии всех детей, увлекающихся английским языком?

В3: Что является доменом верхнего уровня в адресе : http://www.software.net

### Ответы

Вариант	A1	A2	A3	A4	A5	A6	A7	B1	B2	B3
1	г	а	г	б	а	б	г	Объект - свойство	Ф.И.О. дата рождения, пол, хобби	com
2	б	в	г	б	в	а	б	Двоичная матрица	Ф.И.О. дата рождения, пол, хобби	net

## Контрольная работа №2 по теме «Разработка алгоритмов и программ»

### Вариант 1

#### 1. Алгоритм — это:

- а) правила выполнения определенных действий;
- б) ориентированный граф, указывающий порядок исполнения некоторого набора команд;
- в) понятное и точное предписание исполнителю совершить последовательность действий, направленных на достижение поставленных целей;
- г) набор команд для компьютера;

#### 2. Суть такого свойства алгоритма как *дискретность* заключается в том, что:

- а) алгоритм должен иметь дискретную структуру (должен быть разбит на последовательность отдельных шагов);
- б) записывая алгоритм для конкретного исполнителя, можно использовать лишь те команды, что входят в систему его команд;
- в) алгоритм должен обеспечивать решение не одной конкретной задачи, а некоторого класса задач данного типа;
- г) при точном исполнении всех команд алгоритма процесс должен прекратиться за конечное число шагов, приведя к определенному результату;

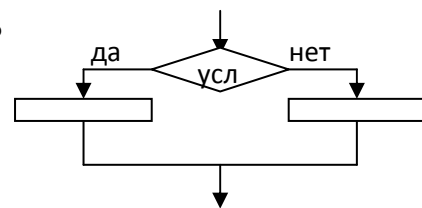
#### 3. Алгоритм называется *линейным*:

- а) если он составлен так, что его выполнение предполагает многократное повторение одних и тех же действий;
- б) если ход его выполнения зависит от истинности тех или иных условий;

в) если его команды выполняются в порядке их естественного следования друг за другом независимо от каких-либо условий;  
 д) если он включает в себя вспомогательный алгоритм.

**4. Алгоритмическая структура какого типа изображена на блок-схеме?**

- 1) цикл;
- 2) ветвление;
- 3) подпрограмма;
- 4) линейная.



**5. Напишите номера примеров, где оператор присваивания или имя переменной написаны неверно**

- 1)  $A := 5 + 5$ ;
- 2)  $C = D\$$ ;
- 3)  $1game := 30$ ;
- 4)  $a = c = 5$ .

**6. Чему будут равны значения переменных A и B после выполнения всех операторов**

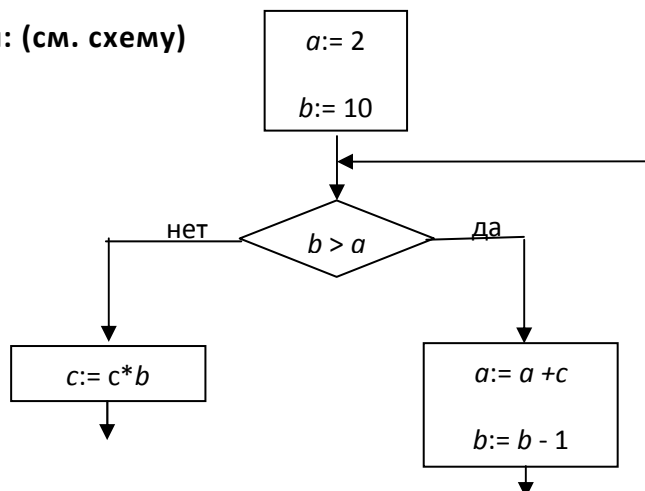
$A := 3$ ;  $B := 6$ ;  $A := 2 * A - B$ ;  $B := A + 22$

**7. Что напечатается в результате выполнения программы, если ввести следующие данные A=5, B=7**

```

алг вычислить выражение
нач
ввод A, B
если A > B то S := A+2 иначе S := B^2 все
вывод S
конец
  
```

**8. Определите значение переменной c после выполнения фрагмента алгоритма, записанного в виде блок-схемы: (см. схему)**



**Вариант 2.**

**1. Алгоритм — это:**

- а) правила выполнения определенных действий;
- б) ориентированный граф, указывающий порядок исполнения некоторого набора команд;
- в) понятное и точное предписание исполнителю совершить последовательность действий, направленных на достижение поставленных целей;
- г) набор команд для компьютера;

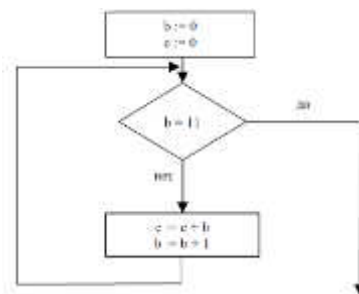
**2. Свойство алгоритма как понятность заключается в том, что:**

- а) алгоритм должен иметь дискретную структуру (должен быть разбит на последовательность отдельных шагов);

- б) записывая алгоритм для конкретного исполнителя, можно использовать лишь те команды, что входят в систему его команд;
- в) алгоритм должен обеспечивать решение не одной конкретной задачи, а некоторого класса задач данного типа;
- г) исполнитель алгоритма не должен принимать решения, не предусмотренные составителем алгоритма.

**3. Алгоритм называется циклическим:**

- а) если он включает в себя вспомогательный алгоритм.
- б) если ход его выполнения зависит от истинности тех или иных условий;
- в) если его команды выполняются в порядке их естественного следования друг за другом независимо от каких-либо условий;
- г) если он составлен так, что его выполнение предполагает многократное повторение одних и тех же действий;



**4. Алгоритмическая структура какого типа изображена на блок-схеме?**

- а) цикл;
- б) ветвление;
- в) подпрограмма;
- г) линейная.

**5. Напишите номера примеров, где оператор присваивания или имя переменной написан неверно**

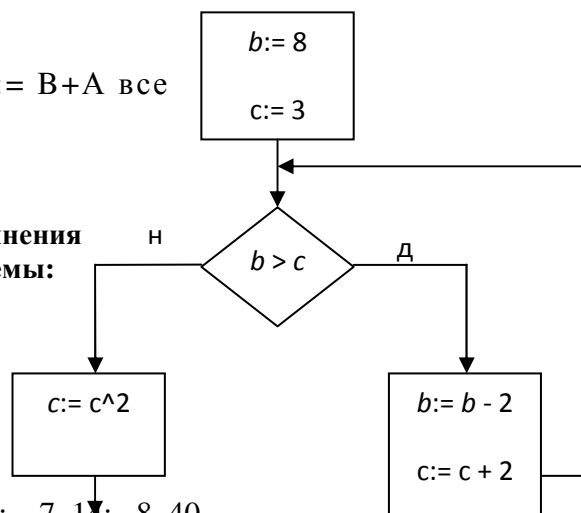
- 1)  $5 + 5 := A$ ;
- 2)  $A2\$ := \text{"Программа"}$ ;
- 3)  $C + D\$$ ;
- 4)  $\text{game} := 30$ ;
- 5)  $a=c=5$

**6. Чему будут равны значения переменных А и В после выполнения всех операторов:**

$A := 3; \quad B := 5; \quad A := 2 * A - B; \quad B := (-A)^2$

**7. Что напечатается в результате выполнения программы, если ввести следующие данные  $A=10, B=8$**

алг вычислить выражение  
 нач  
 ввод А, В  
 если  $A \geq B$  то  $S := -A / (2 + B)$  иначе  $S := B + A$  все  
 вывод S  
 конец



**8. Определите значение переменной c после выполнения фрагмента алгоритма, записанного в виде блок-схемы:**

Ответы:

Вариант 1: 1.в; 2. А, 3. В, 4.2, 5. 2,4 6. 0, 22; 7. 14; 8. 40

Вариант 2 1. в.2б, 3.г, 4. А, 5. 3,5,2, 6. 1,1 4 7. -1,

