

Муниципальное бюджетное общеобразовательное учреждение  
Светлянская средняя общеобразовательная школа  
Воткинский район, с. Светлое, пер. Школьный 8; 427421, тел: (34145)76-5-67; факс: (34145) 76-5-95,  
E-mail: [svetloe.sosh@yandex.ru](mailto:svetloe.sosh@yandex.ru)  
ОКПО 54486040, ОГРН 1021801063778, ИНН/КПП 1804006519/182801001.

Принято  
Педагогическим  
советом «31» августа\_ 2023г.  
Протокол № 12

УТВЕРЖДЕНО  
Директор МБОУ Светлянской СОШ  
\_\_\_\_\_ Боброва О.Л.  
Приказ от 31 августа 2023 г. № 31/11 од

**Изменения  
рабочей программы  
по предмету «Изобразительное искусство»  
в соответствии с федеральной рабочей программой  
по предмету «Изобразительное искусство»  
7 класс**

## ПОЯСНИТЕЛЬНАЯ ЗАПИСКА

Изменения рабочей программы по предмету «Изобразительное искусство» 7 класс внесены с учетом федеральной рабочей программой по предмету «Изобразительное искусство» на уровне основного общего образования.

## СОДЕРЖАНИЕ ОБУЧЕНИЯ

### 7 КЛАСС

#### **Модуль № 3 «Архитектура и дизайн».**

Архитектура и дизайн – искусства художественной постройки – конструктивные искусства.

Дизайн и архитектура как создатели «второй природы» – предметно-пространственной среды жизни людей.

Функциональность предметно-пространственной среды и выражение в ней мировосприятия, духовно-ценностных позиций общества.

Материальная культура человечества как уникальная информация о жизни людей в разные исторические эпохи.

Роль архитектуры в понимании человеком своей идентичности. Задачи сохранения культурного наследия и природного ландшафта.

Возникновение архитектуры и дизайна на разных этапах общественного развития. Единство функционального и художественного – целесообразности и красоты.

Графический дизайн.

Композиция как основа реализации замысла в любой творческой деятельности. Основы формальной композиции в конструктивных искусствах.

Элементы композиции в графическом дизайне: пятно, линия, цвет, буква, текст и изображение.

Формальная композиция как композиционное построение на основе сочетания геометрических фигур, без предметного содержания.

Основные свойства композиции: целостность и соподчинённость элементов.

Ритмическая организация элементов: выделение доминанты, симметрия и асимметрия, динамическая и статичная композиция, контраст, нюанс, акцент, замкнутость или открытость композиции.

Практические упражнения по созданию композиции с вариативным ритмическим расположением геометрических фигур на плоскости.

Роль цвета в организации композиционного пространства. Функциональные задачи цвета в конструктивных искусствах.

Цвет и законы колористики. Применение локального цвета. Цветовой акцент, ритм цветовых форм, доминанта.

Шрифты и шрифтовая композиция в графическом дизайне. Форма буквы как изобразительно-смысловой символ.

Шрифт и содержание текста. Стилизация шрифта.

Типографика. Понимание типографской строки как элемента плоскостной композиции.

Выполнение аналитических и практических работ по теме «Буква – изобразительный элемент композиции».

Логотип как графический знак, эмблема или стилизованный графический символ. Функции логотипа. Шрифтовой логотип. Знаковый логотип.

Композиционные основы макетирования в графическом дизайне при соединении текста и изображения.

Искусство плаката. Синтез слова и изображения. Изобразительный язык плаката. Композиционный монтаж изображения и текста в плакате, рекламе, поздравительной открытке.

Многообразие форм графического дизайна. Дизайн книги и журнала. Элементы, составляющие конструкцию и художественное оформление книги, журнала.

Макет разворота книги или журнала по выбранной теме в виде коллажа или на основе компьютерных программ.

Макетирование объёмно-пространственных композиций.

Композиция плоскостная и пространственная. Композиционная организация пространства. Прочтение плоскостной композиции как «чертежа» пространства.

Макетирование. Введение в макет понятия рельефа местности и способы его обозначения на макете.

Выполнение практических работ по созданию объёмно-пространственных композиций. Объём и пространство. Взаимосвязь объектов в архитектурном макете.

Структура зданий различных архитектурных стилей и эпох: выявление простых объёмов, образующих целостную постройку. Взаимное влияние объёмов и их сочетаний на образный характер постройки.

Понятие тектоники как выражение в художественной форме конструктивной сущности сооружения и логики конструктивного соотношения его частей.

Роль эволюции строительных материалов и строительных технологий в изменении архитектурных конструкций (перекрытия и опора – стоечно-балочная конструкция – архитектура сводов, каркасная каменная архитектура, металлический каркас, железобетон и язык современной архитектуры).

Многообразие предметного мира, создаваемого человеком. Функция вещи и её форма. Образ времени в предметах, создаваемых человеком.

Дизайн предмета как искусство и социальное проектирование. Анализ формы через выявление сочетающихся объёмов. Красота – наиболее полное выявление функции предмета. Влияние развития технологий и материалов на изменение формы предмета.

Выполнение аналитических зарисовок форм бытовых предметов.

Творческое проектирование предметов быта с определением их функций и материала изготовления.

Цвет в архитектуре и дизайне. Эмоциональное и формообразующее значение цвета в дизайне и архитектуре. Влияние цвета на восприятие формы объектов архитектуры и дизайна.

Конструирование объектов дизайна или архитектурное макетирование с использованием цвета.

Социальное значение дизайна и архитектуры как среды жизни человека.

Образ и стиль материальной культуры прошлого. Смена стилей как отражение эволюции образа жизни, изменения мировоззрения людей и развития производственных возможностей. Художественно-аналитический обзор развития образно-стилевого языка архитектуры как этапов духовной, художественной и материальной культуры разных народов и эпох.

Архитектура народного жилища, храмовая архитектура, частный дом в предметно-пространственной среде жизни разных народов.

Выполнение заданий по теме «Архитектурные образы прошлых эпох» в виде аналитических зарисовок известных архитектурных памятников по фотографиям и другим видам изображения.

Пути развития современной архитектуры и дизайна: город сегодня и завтра.

Архитектурная и градостроительная революция XX в. Её технологические и эстетические предпосылки и истоки. Социальный аспект «перестройки» в архитектуре.

Отрицание канонов и сохранение наследия с учётом нового уровня материально-строительной техники. Приоритет функционализма. Проблема урбанизации ландшафта, безликости и агрессивности среды современного города.

Пространство городской среды. Исторические формы планировки городской среды и их связь с образом жизни людей.

Роль цвета в формировании пространства. Схема-планировка и реальность.

Современные поиски новой эстетики в градостроительстве. Выполнение практических работ по теме «Образ современного города и архитектурного стиля будущего»: фотоколлажа или фантазийной зарисовки города будущего.

Индивидуальный образ каждого города. Неповторимость исторических кварталов и значение культурного наследия для современной жизни людей.

Дизайн городской среды. Малые архитектурные формы. Роль малых архитектурных форм и архитектурного дизайна в организации городской среды и индивидуальном образе города.

Проектирование дизайна объектов городской среды. Устройство пешеходных зон в городах, установка городской мебели (скамьи, «диваны» и прочие), киосков, информационных блоков, блоков локального озеленения и другое.

Выполнение практической работы по теме «Проектирование дизайна объектов городской среды» в виде создания коллажнографической композиции или дизайн-проекта оформления витрины магазина.

Интерьер и предметный мир в доме. Назначение помещения и построение его интерьера. Дизайн пространственно-предметной среды интерьера.

Образно-стилевое единство материальной культуры каждой эпохи. Интерьер как отражение стиля жизни его хозяев.

Зонирование интерьера – создание многофункционального пространства. Отделочные материалы, введение фактуры и цвета в интерьер.

Интерьеры общественных зданий (театр, кафе, вокзал, офис, школа).

Выполнение практической и аналитической работы по теме «Роль вещи в образно-стилевом решении интерьера» в форме создания коллажной композиции.

Организация архитектурно-ландшафтного пространства. Город в единстве с ландшафтно-парковой средой.

Основные школы ландшафтного дизайна. Особенности ландшафта русской усадебной территории и задачи сохранения исторического наследия. Традиции графического языка ландшафтных проектов.

Выполнение дизайн-проекта территории парка или приусадебного участка в виде схемы-чертежа.

Единство эстетического и функционального в объёмно-пространственной организации среды жизнедеятельности людей.

Образ человека и индивидуальное проектирование.

Организация пространства жилой среды как отражение социального заказа и индивидуальности человека, его вкуса, потребностей и возможностей.

Образно-личностное проектирование в дизайне и архитектуре.

Проектные работы по созданию облика частного дома, комнаты и сада. Дизайн предметной среды в интерьере частного дома. Мода и культура как параметры создания собственного костюма или комплекта одежды.

Костюм как образ человека. Стиль в одежде. Соответствие материи и формы. Целесообразность и мода. Мода как ответ на изменения в укладе жизни, как бизнес и в качестве манипулирования массовым сознанием.

Характерные особенности современной одежды. Молодёжная субкультура и подростковая мода. Унификация одежды и индивидуальный стиль. Ансамбль в костюме. Роль фантазии и вкуса в подборе одежды.

Выполнение практических творческих эскизов по теме «Дизайн современной одежды».

Искусство грима и причёски. Форма лица и причёска. Макияж дневной, вечерний и карнавальный. Грим бытовой и сценический.

Имидж-дизайн и его связь с публичностью, технологией социального поведения, рекламой, общественной деятельностью.

Дизайн и архитектура – средства организации среды жизни людей и строительства нового мира.

## **ПЛАНИРУЕМЫЕ РЕЗУЛЬТАТЫ ОСВОЕНИЯ ПРОГРАММЫ ПО ИЗОБРАЗИТЕЛЬНОМУ ИСКУССТВУ НА УРОВНЕ ОСНОВНОГО ОБЩЕГО ОБРАЗОВАНИЯ**

### **ЛИЧНОСТНЫЕ РЕЗУЛЬТАТЫ**

Личностные результаты освоения рабочей программы основного общего образования по изобразительному искусству достигаются в единстве учебной и воспитательной деятельности.

В центре программы по изобразительному искусству в соответствии с ФГОС общего образования находится личностное развитие обучающихся, приобщение обучающихся к российским традиционным духовным ценностям, социализация личности.

Программа призвана обеспечить достижение обучающимися личностных результатов, указанных во ФГОС ООО: формирование у обучающихся основ российской идентичности, ценностные установки и социально значимые качества личности, духовно-нравственное развитие обучающихся и отношение обучающихся к культуре, мотивацию к познанию и обучению, готовность к саморазвитию и активному участию в социально значимой деятельности.

#### **1) Патриотическое воспитание.**

Осуществляется через освоение обучающимися содержания традиций, истории и современного развития отечественной культуры, выраженной в её архитектуре, народном, прикладном и изобразительном искусстве. Воспитание патриотизма в процессе освоения особенностей и красоты отечественной духовной жизни, выраженной в произведениях искусства, посвящённых различным подходам к изображению человека, великим победам, торжественным и трагическим событиям, эпической и лирической красоте отечественного пейзажа. Патриотические чувства воспитываются в изучении истории народного искусства, его житейской мудрости и значения символических смыслов. Урок искусства воспитывает патриотизм в процессе собственной художественно-практической деятельности обучающегося, который учится чувственно-эмоциональному восприятию и творческому созиданию художественного образа.

#### **2) Гражданское воспитание.**

Программа по изобразительному искусству направлена на активное приобщение обучающихся к традиционным российским духовно-нравственным ценностям. При этом реализуются задачи социализации и гражданского воспитания обучающегося. Формируется чувство личной причастности к жизни общества. Искусство рассматривается как особый язык, развивающий коммуникативные умения. В рамках изобразительного искусства происходит изучение художественной культуры и мировой истории искусства, углубляются интернациональные чувства обучающихся. Учебный предмет способствует пониманию особенностей жизни разных народов и красоты различных национальных эстетических идеалов. Коллективные творческие работы, а также участие в общих художественных проектах создают условия для разнообразной совместной деятельности, способствуют пониманию другого, становлению чувства личной ответственности.

### **3) Духовно-нравственное воспитание.**

В искусстве воплощена духовная жизнь человечества, концентрирующая в себе эстетический, художественный и нравственный мировой опыт, раскрытие которого составляет суть учебного предмета. Учебные задания направлены на развитие внутреннего мира обучающегося и развитие его эмоционально-образной, чувственной сферы. Развитие творческого потенциала способствует росту самосознания обучающегося, осознанию себя как личности и члена общества. Ценностно-ориентационная и коммуникативная деятельность на занятиях по изобразительному искусству способствует освоению базовых ценностей – формированию отношения к миру, жизни, человеку, семье, труду, культуре как духовному богатству общества и важному условию ощущения человеком полноты проживаемой жизни.

### **4) Эстетическое воспитание.**

Эстетическое (от греч. *aisthetikos* – чувствующий, чувственный) – это воспитание чувственной сферы обучающегося на основе всего спектра эстетических категорий: прекрасное, безобразное, трагическое, комическое, высокое, низменное. Искусство понимается как воплощение в изображении и в создании предметно-пространственной среды постоянного поиска идеалов, веры, надежд, представлений о добре и зле. Эстетическое воспитание является важнейшим компонентом и условием развития социально значимых отношений обучающихся. Способствует формированию ценностных ориентаций обучающихся в отношении к окружающим людям, стремлению к их пониманию, отношению к семье, к мирной жизни как главному принципу человеческого общежития, к самому себе как самореализующейся и ответственной личности, способной к позитивному действию в условиях соревновательной конкуренции. Способствует формированию ценностного отношения к природе, труду, искусству, культурному наследию.

### **5) Ценности познавательной деятельности.**

В процессе художественной деятельности на занятиях изобразительным искусством ставятся задачи воспитания наблюдательности – умений активно, то есть в соответствии со специальными установками, видеть окружающий мир. Воспитывается эмоционально окрашенный интерес к жизни. Навыки исследовательской деятельности развиваются в процессе учебных проектов на уроках изобразительного искусства и при выполнении заданий культурно-исторической направленности.

### **6) Экологическое воспитание.**

Повышение уровня экологической культуры, осознание глобального характера экологических проблем, активное неприятие действий, приносящих вред окружающей среде, формирование нравственно-эстетического отношения к природе воспитывается в процессе художественно-эстетического наблюдения природы, её образа в произведениях искусства и личной художественно-творческой работе.

### **7) Трудовое воспитание.**

Художественно-эстетическое развитие обучающихся обязательно должно осуществляться в процессе личной художественно-творческой работы с освоением художественных материалов и специфики каждого из них. Эта трудовая и смысловая деятельность формирует такие качества, как навыки практической (не теоретико-виртуальной) работы своими руками, формирование умений преобразования реального жизненного пространства и его оформления, удовлетворение от создания реального практического продукта. Воспитываются качества упорства, стремления к результату, понимание эстетики трудовой деятельности. А также умения сотрудничества, коллективной трудовой работы, работы в команде – обязательные требования к определённым заданиям программы.

### **8) Воспитывающая предметно-эстетическая среда.**

В процессе художественно-эстетического воспитания обучающихся имеет значение организация пространственной среды общеобразовательной организации. При этом

обучающиеся должны быть активными участниками (а не только потребителями) её создания и оформления пространства в соответствии с задачами общеобразовательной организации, среды, календарными событиями школьной жизни. Эта деятельность обучающихся, как и сам образ предметно-пространственной среды общеобразовательной организации, оказывает активное воспитательное воздействие и влияет на формирование позитивных ценностных ориентаций и восприятие жизни обучающихся.

## **МЕТАПРЕДМЕТНЫЕ РЕЗУЛЬТАТЫ**

### **Овладение универсальными познавательными действиями**

У обучающегося будут сформированы следующие пространственные представления и сенсорные способности как часть универсальных познавательных учебных действий:

- сравнивать предметные и пространственные объекты по заданным основаниям;
- характеризовать форму предмета, конструкции;
- выявлять положение предметной формы в пространстве;
- обобщать форму составной конструкции;
- анализировать структуру предмета, конструкции, пространства, зрительного образа;
- структурировать предметно-пространственные явления;
- сопоставлять пропорциональное соотношение частей внутри целого и предметов между собой;
- абстрагировать образ реальности в построении плоской или пространственной композиции.

У обучающегося будут сформированы следующие базовые логические и исследовательские действия как часть универсальных познавательных учебных действий:

- выявлять и характеризовать существенные признаки явлений художественной культуры;
- сопоставлять, анализировать, сравнивать и оценивать с позиций эстетических категорий явления искусства и действительности;
- классифицировать произведения искусства по видам и, соответственно, по назначению в жизни людей;
- ставить и использовать вопросы как исследовательский инструмент познания;
- вести исследовательскую работу по сбору информационного материала по установленной или выбранной теме;
- самостоятельно формулировать выводы и обобщения по результатам наблюдения или исследования, аргументированно защищать свои позиции.

У обучающегося будут сформированы следующие умения работать с информацией как часть универсальных познавательных учебных действий:

- использовать различные методы, в том числе электронные технологии, для поиска и отбора информации на основе образовательных задач и заданных критериев;
- использовать электронные образовательные ресурсы;
- уметь работать с электронными учебными пособиями и учебниками;
- выбирать, анализировать, интерпретировать, обобщать и систематизировать информацию, представленную в произведениях искусства, в текстах, таблицах и схемах;
- самостоятельно готовить информацию на заданную или выбранную тему в различных видах её представления: в рисунках и эскизах, тексте, таблицах, схемах, электронных презентациях.

### **Овладение универсальными коммуникативными действиями**

У обучающегося будут сформированы следующие умения общения как часть коммуникативных универсальных учебных действий:

- понимать искусство в качестве особого языка общения – межличностного (автор – зритель), между поколениями, между народами;
- воспринимать и формулировать суждения, выражать эмоции в соответствии с целями и условиями общения, развивая способность к эмпатии и опираясь на восприятие окружающих;
- вести диалог и участвовать в дискуссии, проявляя уважительное отношение к оппонентам, сопоставлять свои суждения с суждениями участников общения, выявляя и корректно, доказательно отстаивая свои позиции в оценке и понимании обсуждаемого явления, находить общее решение и разрешать конфликты на основе общих позиций и учёта интересов;
- публично представлять и объяснять результаты своего творческого, художественного или исследовательского опыта;
- взаимодействовать, сотрудничать в коллективной работе, принимать цель совместной деятельности и строить действия по её достижению, договариваться, проявлять готовность руководить, выполнять поручения, подчиняться, ответственно относиться к задачам, своей роли в достижении общего результата.

### **Овладение универсальными регулятивными действиями**

У обучающегося будут сформированы следующие умения самоорганизации как часть универсальных регулятивных учебных действий:

- осознавать или самостоятельно формулировать цель и результат выполнения учебных задач, осознанно подчиняя поставленной цели совершаемые учебные действия, развивать мотивы и интересы своей учебной деятельности;
- планировать пути достижения поставленных целей, составлять алгоритм действий, осознанно выбирать наиболее эффективные способы решения учебных, познавательных, художественно-творческих задач;
- уметь организовывать своё рабочее место для практической работы, сохраняя порядок в окружающем пространстве и бережно относясь к используемым материалам.

У обучающегося будут сформированы следующие умения самоконтроля как часть универсальных регулятивных учебных действий:

- соотносить свои действия с планируемыми результатами, осуществлять контроль своей деятельности в процессе достижения результата;
- владеть основами самоконтроля, рефлексии, самооценки на основе соответствующих целей критериев.

У обучающегося будут сформированы следующие умения эмоционального интеллекта как часть универсальных регулятивных учебных действий:

- развивать способность управлять собственными эмоциями, стремиться к пониманию эмоций других;
- уметь рефлексировать эмоции как основание для художественного восприятия искусства и собственной художественной деятельности;
- развивать свои эмпатические способности, способность сопереживать, понимать намерения и переживания свои и других;
- признавать своё и чужое право на ошибку;
- работать индивидуально и в группе; продуктивно участвовать в учебном сотрудничестве, в совместной деятельности со сверстниками, с педагогами и межвозрастным взаимодействии.



## ПРЕДМЕТНЫЕ РЕЗУЛЬТАТЫ

К концу обучения в **7 классе** обучающийся получит следующие предметные результаты по отдельным темам программы по изобразительному искусству:

### **Модуль № 3 «Архитектура и дизайн»**

характеризовать архитектуру и дизайн как конструктивные виды искусства, то есть искусства художественного построения предметно-пространственной среды жизни людей;  
объяснять роль архитектуры и дизайна в построении предметно-пространственной среды жизнедеятельности человека;

рассуждать о влиянии предметно-пространственной среды на чувства, установки и поведение человека;

рассуждать о том, как предметно-пространственная среда организует деятельность человека и представления о самом себе;

объяснять ценность сохранения культурного наследия, выраженного в архитектуре, предметах труда и быта разных эпох.

**Графический дизайн:**

объяснять понятие формальной композиции и её значение как основы языка конструктивных искусств;

объяснять основные средства – требования к композиции;

уметь перечислять и объяснять основные типы формальной композиции;

составлять различные формальные композиции на плоскости в зависимости от поставленных задач;

выделять при творческом построении композиции листа композиционную доминанту;

составлять формальные композиции на выражение в них движения и статики;

осваивать навыки вариативности в ритмической организации листа;

объяснять роль цвета в конструктивных искусствах;

различать технологию использования цвета в живописи и в конструктивных искусствах;

объяснять выражение «цветовой образ»;

применять цвет в графических композициях как акцент или доминанту, объединённые одним стилем;

определять шрифт как графический рисунок начертания букв, объединённых общим стилем, отвечающий законам художественной композиции;

соотносить особенности стилизации рисунка шрифта и содержание текста, различать «архитектуру» шрифта и особенности шрифтовых гарнитур, иметь опыт творческого воплощения шрифтовой композиции (буквицы);

применять печатное слово, типографскую строку в качестве элементов графической композиции;

объяснять функции логотипа как представительского знака, эмблемы, торговой марки, различать шрифтовой и знаковый виды логотипа, иметь практический опыт разработки логотипа на выбранную тему;

иметь творческий опыт построения композиции плаката, поздравительной открытки или рекламы на основе соединения текста и изображения;

иметь представление об искусстве конструирования книги, дизайне журнала, иметь практический творческий опыт образного построения книжного и журнального разворотов в качестве графических композиций.

**Социальное значение дизайна и архитектуры как среды жизни человека:**

иметь опыт построения объёмно-пространственной композиции как макета архитектурного пространства в реальной жизни;

уметь выполнять построение макета пространственно-объёмной композиции по его чертежу;

выявлять структуру различных типов зданий и характеризовать влияние объёмов и их сочетаний на образный характер постройки и её влияние на организацию жизнедеятельности людей;

знать о роли строительного материала в эволюции архитектурных конструкций и изменении облика архитектурных сооружений;

иметь представление, как в архитектуре проявляются мировоззренческие изменения в жизни общества и как изменение архитектуры влияет на характер организации и жизнедеятельности людей;

иметь знания и опыт изображения особенностей архитектурно-художественных стилей разных эпох, выраженных в постройках общественных зданий, храмовой архитектуре и частном строительстве, в организации городской среды;

характеризовать архитектурные и градостроительные изменения в культуре новейшего времени, современный уровень развития технологий и материалов, рассуждать о социокультурных противоречиях в организации современной городской среды и поисках путей их преодоления;

знать о значении сохранения исторического облика города для современной жизни, сохранения архитектурного наследия как важнейшего фактора исторической памяти и понимания своей идентичности;

определять понятие «городская среда»; рассматривать и объяснять планировку города как способ организации образа жизни людей;

знать различные виды планировки города, иметь опыт разработки построения городского пространства в виде макетной или графической схемы;

характеризовать эстетическое и экологическое взаимное сосуществование природы и архитектуры, иметь представление о традициях ландшафтно-парковой архитектуры и школах ландшафтного дизайна;

объяснять роль малой архитектуры и архитектурного дизайна в установке связи между человеком и архитектурой, в «проживании» городского пространства;

иметь представление о задачах соотношения функционального и образного в построении формы предметов, создаваемых людьми, видеть образ времени и характер жизнедеятельности человека в предметах его быта;

объяснять, в чём заключается взаимосвязь формы и материала при построении предметного мира, объяснять характер влияния цвета на восприятие человеком формы объектов архитектуры и дизайна;

иметь опыт творческого проектирования интерьерного пространства для конкретных задач жизнедеятельности человека;

объяснять, как в одежде проявляются характер человека, его ценностные позиции и конкретные намерения действий, объяснять, что такое стиль в одежде;

иметь представление об истории костюма в истории разных эпох, характеризовать понятие моды в одежде;

объяснять, как в одежде проявляются социальный статус человека, его ценностные ориентации, мировоззренческие идеалы и характер деятельности;

иметь представление о конструкции костюма и применении законов композиции в проектировании одежды, ансамбле в костюме;

уметь рассуждать о характерных особенностях современной моды, сравнивать функциональные особенности современной одежды с традиционными функциями одежды прошлых эпох;

иметь опыт выполнения практических творческих эскизов по теме «Дизайн современной одежды», создания эскизов молодёжной одежды для разных жизненных задач (спортивной, праздничной, повседневной и других);

различать задачи искусства театрального грима и бытового макияжа, иметь представление об имидж-дизайне, его задачах и социальном бытовании, иметь опыт создания эскизов для макияжа театральных образов и опыт бытового макияжа, определять эстетические и этические границы применения макияжа и стилистики причёски в повседневном быту.

## ТЕМАТИЧЕСКОЕ ПЛАНИРОВАНИЕ

### 7 КЛАСС. МОДУЛЬ «АРХИТЕКТУРА И ДИЗАЙН»

№ п/п	Наименование разделов и тем программы	Количество часов			Электронные (цифровые) образовательные ресурсы
		Всего	Контрольные работы	Практические работы	
1	Архитектура и дизайн – конструктивные виды искусства	1			<a href="https://resh.edu.ru/">https://resh.edu.ru/</a>
2	Графический дизайн	8		6	<a href="https://resh.edu.ru/">https://resh.edu.ru/</a>
3	Макетирование объемно-пространственных композиций	7		5	<a href="https://resh.edu.ru/">https://resh.edu.ru/</a>
4	Дизайн и архитектура как среда жизни человека	10		8	<a href="https://resh.edu.ru/">https://resh.edu.ru/</a>
5	Образ человека и индивидуальное проектирование	8	1	5	<a href="https://resh.edu.ru/">https://resh.edu.ru/</a>
ОБЩЕЕ КОЛИЧЕСТВО ЧАСОВ ПО ПРОГРАММЕ		34	1	24	

## ПОУРОЧНОЕ ПЛАНИРОВАНИЕ

### 7 КЛАСС

№ п/п	Тема урока	Количество часов			Электронные цифровые образовательные ресурсы
		Всего	Контрольные работы	Практические работы	
1	Архитектура и дизайн – конструктивные виды искусства	1			Урок «Мир, который создает человек» (РЭШ) <a href="https://resh.edu.ru/subject/lesson/1508/start/">https://resh.edu.ru/subject/lesson/1508/start/</a>
2	Основы построения композиции	1		0.5	Урок «Основы композиции в конструктивных искусствах» (РЭШ) <a href="https://resh.edu.ru/subject/lesson/1509/start/">https://resh.edu.ru/subject/lesson/1509/start/</a>
3	Прямые линии и организация пространства	1		0.5	

4	Цвет – элемент композиционного творчества	1		0.5	Урок «Цвет – элемент композиционного творчества» (РЭШ) <a href="https://resh.edu.ru/subject/lesson/1510/start/">https://resh.edu.ru/subject/lesson/1510/start/</a>
5	Свободные формы: линии и тоновые пятна	1		0.5	
6	Буква — изобразительный элемент композиции	1		0.5	Урок «Искусство шрифта» (МЭШ) <a href="https://uchebnik.mos.ru/material_view/lesson_templates/455435?menuReferrer=catalogue">https://uchebnik.mos.ru/material_view/lesson_templates/455435?menuReferrer=catalogue</a>
7	Логотип как графический знак	1		1	Урок «Гербы и эмблемы» (МЭШ) <a href="https://uchebnik.mos.ru/material_view/lesson_templates/280090?menuReferrer=catalogue">https://uchebnik.mos.ru/material_view/lesson_templates/280090?menuReferrer=catalogue</a>
8	Основы дизайна и макетирования плаката, открытки	1		0.5	Урок «Композиционные основы макетирования в графическом дизайне. Плакат» (МЭШ) <a href="https://uchebnik.mos.ru/material_view/lesson_templates/1029563?menuReferrer=catalogue">https://uchebnik.mos.ru/material_view/lesson_templates/1029563?menuReferrer=catalogue</a>
9	Практическая работа «Проектирование книги /журнала»	1		1	Урок «Бескрайнее море книг и журналов» (РЭШ) <a href="https://resh.edu.ru/subject/lesson/3261/start/">https://resh.edu.ru/subject/lesson/3261/start/</a>
10	От плоскостного изображения к объемному макету	1		0.5	Урок «Композиции объектов в архитектурном макете» (РЭШ) <a href="https://resh.edu.ru/subject/lesson/2767/start/">https://resh.edu.ru/subject/lesson/2767/start/</a>
11	Взаимосвязь объектов в архитектурном макете	1		0.5	
12	Здание как сочетание различных объёмных форм	1		0.5	Урок «Здание – сочетание разных объемов» (РЭШ) <a href="https://resh.edu.ru/subject/lesson/2709/start/">https://resh.edu.ru/subject/lesson/2709/start/</a>
13	Важнейшие архитектурные элементы здания	1			
14	Вещь как сочетание объемов и образа времени	1		0.5	Урок «Вещь – сочетание разных объемов» (РЭШ) <a href="https://resh.edu.ru/subject/lesson/2107/start/">https://resh.edu.ru/subject/lesson/2107/start/</a>
15	Роль и значение	1			

	материала в конструкции				
16	Роль цвета в формотворчестве	1			
17	Обзор развития образно-стилевого языка архитектуры	1	1		
18	Образ материальной культуры прошлого	1			Урок «Стиль модерн в архитектуре» (МЭШ) <a href="https://uchebnik.mos.ru/material_view/lesson_templates/1126602?menuReferrer=catalogue">https://uchebnik.mos.ru/material_view/lesson_templates/1126602?menuReferrer=catalogue</a>
19	Пути развития современной архитектуры и дизайна	1			Урок «Город вчера и сегодня» (РЭШ) <a href="https://resh.edu.ru/subject/lesson/2105/start/">https://resh.edu.ru/subject/lesson/2105/start/</a>
20	Практическая работа «Образ современного города и архитектурного стиля будущего»	1		1	
21	Проектирование дизайна объектов городской среды	1		1	
22	Дизайн пространственно-предметной среды интерьера	1		0.5	Урок «Интерьерный дизайн своего дома» (РЭШ) <a href="https://resh.edu.ru/subject/lesson/2108/start/">https://resh.edu.ru/subject/lesson/2108/start/</a>
23	Организация архитектурно-ландшафтного пространства	1		0.5	
24	Интерьеры общественных зданий. Роль вещи в образно-стилевом решении интерьера	1		0.5	Урок «Единство формы и декора в предметах народного быта» (МЭШ) <a href="https://uchebnik.mos.ru/material_view/lesson_templates/1269672?menuReferrer=catalogue">https://uchebnik.mos.ru/material_view/lesson_templates/1269672?menuReferrer=catalogue</a>
25	Дизайн-проект территории парка	1		0.5	Видео «Конструктивное искусство. Архитектура и дизайн» (МЭШ) <a href="https://uchebnik.mos.ru/material_view/atomic_obj">https://uchebnik.mos.ru/material_view/atomic_obj</a>

					<a href="https://resh.edu.ru/subject/lesson/1620/start/">ects/11142008?menuReferrer=catalogue</a>
26	Дизайн-проект территории парка	1		1	Урок «Архитектурно-ландшафтное пространство» (РЭШ) <a href="https://resh.edu.ru/subject/lesson/1620/start/">https://resh.edu.ru/subject/lesson/1620/start/</a>
27	Функционально-архитектурная планировка своего жилища	1		0.5	Урок «Жилое пространство города. Интерьер и вещь в доме» (РЭШ) <a href="https://resh.edu.ru/subject/lesson/2109/start/">https://resh.edu.ru/subject/lesson/2109/start/</a>
28	Проект организации пространства и среды жилой комнаты	1		1	Урок «Интерьер, который мы создаём» (МЭШ) <a href="https://uchebnik.mos.ru/material_view/lesson_templates/366965?menuReferrer=catalogue">https://uchebnik.mos.ru/material_view/lesson_templates/366965?menuReferrer=catalogue</a>
29	Дизайн-проект интерьере частного дома	1		1	
30	Мода и культура. Стиль в одежде	1			
31	Композиционно-конструктивные принципы дизайна одежды	1			Урок «Конструктивные принципы дизайна одежды» (РЭШ) <a href="https://resh.edu.ru/subject/lesson/2106/start/">https://resh.edu.ru/subject/lesson/2106/start/</a>
32	Дизайн современной одежды: творческие эскизы	1		0.5	
33	Грим и причёска в практике дизайна	1			Видео «Видеолекция. Технология характерного грима» (МЭШ) <a href="https://uchebnik.mos.ru/material_view/atomic_objects/655023?menuReferrer=catalogue">https://uchebnik.mos.ru/material_view/atomic_objects/655023?menuReferrer=catalogue</a>
34	Имидж-дизайн	1			Урок «Твой имидж: вчера, сегодня и завтра...» (РЭШ) <a href="https://resh.edu.ru/subject/lesson/2768/start/">https://resh.edu.ru/subject/lesson/2768/start/</a>
ОБЩЕЕ КОЛИЧЕСТВО ЧАСОВ ПО ПРОГРАММЕ		34	1	15	

## **Приложение 1**

### **Достижение личностных результатов в рамках реализации модуля «Школьный урок» Рабочей программы воспитания**

Реализация педагогическим работником воспитательного потенциала уроков ИЗОБРАЗИТЕЛЬНОГО ИСКУССТВА предполагает следующее:

- максимальное использование воспитательных возможностей содержания уроков для формирования у обучающихся российских традиционных духовно-нравственных и социокультурных ценностей, российского исторического сознания на основе исторического просвещения; подбор соответствующего содержания уроков, заданий, вспомогательных материалов, проблемных ситуаций для обсуждений;

- включение в содержание уроков целевых ориентиров результатов воспитания, их учет в определении воспитательных задач уроков, занятий;

- выбор методов, методик, технологий, оказывающих воспитательное воздействие на личность в соответствии с воспитательным идеалом, целью и задачами воспитания, целевыми ориентирами результатов воспитания; реализацию приоритета воспитания в учебной деятельности;

- привлечение внимания обучающихся к ценностному аспекту изучаемых на уроках предметов, явлений и событий, инициирование обсуждений, высказываний своего мнения, выработки своего личностного отношения к изучаемым событиям, явлениям, лицам;

- применение интерактивных форм учебной работы – интеллектуальных, стимулирующих познавательную мотивацию, игровых методик, дискуссий, дающих возможность приобрести опыт ведения конструктивного диалога; групповой работы, которая учит строить отношения и действовать в команде, способствует развитию критического мышления;

- побуждение обучающихся соблюдать нормы поведения, правила общения со сверстниками и педагогическими работниками, соответствующие укладу школы, установление и поддержку доброжелательной атмосферы;

- организацию наставничества мотивированных и эрудированных обучающихся над неуспевающими одноклассниками, в том числе с особыми образовательными потребностями, дающего обучающимся социально значимый опыт сотрудничества и взаимной помощи;

- инициирование и поддержку исследовательской деятельности обучающихся, планирование и выполнение индивидуальных и групповых проектов воспитательной направленности.



## Приложение 2

### **Нормы оценивания учебного предмета «Изобразительное искусство»**

#### **Критерии оценки устных ответов**

**Отметка "5"** ставится, если ученик:

-Показывает глубокое и полное знание и понимание всего объёма программного материала;

-Умеет составить полный и правильный ответ на основе изученного материала; выделять главные положения, самостоятельно подтверждать ответ конкретными примерами, фактами; самостоятельно и аргументировано делать анализ, обобщения, выводы. Устанавливать межпредметные (на основе ранее приобретенных знаний) и внутрипредметные связи, творчески применять полученные знания в незнакомой ситуации. Последовательно, чётко, связно, обоснованно и безошибочно излагать учебный материал; давать ответ в логической последовательности с использованием принятой терминологии; делать собственные выводы; формулировать точное определение и истолкование основных понятий, законов, теорий; при ответе не повторять дословно текст учебника; излагать материал литературным языком; правильно и обстоятельно отвечать на дополнительные вопросы учителя. Самостоятельно и рационально использовать наглядные пособия, справочные материалы, учебник, дополнительную литературу, первоисточники; применять систему условных обозначений при ведении записей, сопровождающих ответ;

- Самостоятельно, уверенно и безошибочно применяет полученные знания в решении проблем на творческом уровне; допускает не более одного недочёта, который легко исправляет по требованию учителя; имеет необходимые навыки работы с приборами, чертежами, схемами и графиками, сопутствующими ответу; записи, сопровождающие ответ, соответствуют

требования

- Показывает знания всего изученного программного материала, материал излагает в определенной логической последовательности, при этом допускает одну негрубую ошибку или не более двух недочетов и может их исправить самостоятельно при требовании или при небольшой помощи преподавателя; в основном усвоил учебный материал; подтверждает ответ конкретными примерами; правильно отвечает на дополнительные вопросы учителя.

- Умеет самостоятельно выделять главные положения в изученном материале; на основании фактов и примеров обобщать, делать выводы, устанавливать внутрипредметные связи. Применять полученные знания на практике в видоизменённой ситуации, соблюдать основные правила культуры устной речи, использовать научные термины;

- Не обладает достаточным навыком работы со справочной литературой, учебником, первоисточниками (правильно ориентируется, но работает медленно). **Базовый уровень-Отметка "3"** ставится, если ученик:

- усвоил основное содержание учебного материала, имеет пробелы в усвоении материала, не препятствующие дальнейшему

усвоению программного материала;

- материал излагает несистематизированно, фрагментарно, не всегда последовательно;
- допустил ошибки и неточности в использовании научной терминологии, определения понятий дал недостаточно четкие;
- отвечает неполно на вопросы учителя (упуская и основное), или воспроизводит содержание текста учебника, но недостаточно понимает отдельные положения, имеющие важное значение в этом тексте;

**Отметка "2"** ставится, если ученик:

- не усвоил и не раскрыл основное содержание материала;
- не делает выводов и обобщений.
- не знает и не понимает значительную или основную часть программного материала в пределах поставленных вопросов; или при ответе (на один вопрос) допускает более двух грубых ошибок, которые не может исправить даже при помощи учителя. По окончании устного ответа учащегося педагогом даётся краткий анализ ответа, объявляется мотивированная оценка. Возможно привлечение других учащихся для анализа ответа, самоанализ, предложение оценки.

### **Критерии и система оценки практической (творческой) работы**

- Выполнение задания, согласно поставленной задачи;
- Как решена композиция: правильное решение композиции, предмета, орнамента (как организована плоскость листа, как согласованы между собой все компоненты изображения, как выражена общая идея и содержание).
- Владение техникой: как ученик пользуется художественными материалами, как использует выразительные художественные средства в выполнении задания.
- Общее впечатление от работы. Оригинальность, яркость и эмоциональность созданного образа, чувство меры в оформлении и соответствие оформления работы. Аккуратность всей работы.

Каждый критерий оценивается от 1 до 2 баллов, отсутствие-0, максимальное количество баллов 8.

8	6-7	5-2	1-0
«5»	«4»	«3»	«2»

### **Критерии оценивания рисунка с натуры:**

1. *Композиционное расположение изображения:* изображение не выходит за пределы листа бумаги, рисунок хорошо komponуется на листе бумаги).

2. *Изображение общего пространственного положения объекта в рисунке :* правильное изображение, соответствующее действительному общему пространственному положению объекта, его направлению в пространстве.

3. *Передача в рисунке пропорций объекта изображения :* правильная передача пропорций (пропорции на изображении

соответствуют реальным пропорциям природы в зависимости от конкретной точки зрения).

4. *Передача в рисунке конструктивного строения объекта (объектов) изображения:* правильная передача в рисунке конструктивного строения объекта изображения (в рисунке выявлены геометрическая основа строения природы).

5. *Передача в рисунке перспективного сокращения объекта изображения (4-8 классы):* правильная передача в рисунке перспективного сокращения объекта (рисунок выполнен в угловой или фронтальной перспективе, правильно определены линия горизонта, точки схода, степень перспективного сокращения плоскостей).

6. *Передача в рисунке цвета природы:* правильная передача цвета (цвет изображения соответствует действительному цвету природы), отношений цветовых тонов, которые являются результатом восприятия действительного цвета природы, обусловленного особенностями освещения, воздушной перспективы, окраской окружающих предметов и т.д.

7. *Передача светотени в рисунке:* правильная передача светотени (наличие в рисунке градаций светотени – света, тени, полутени, рефлексов, бликов, соответствующих действительным градациям светотени в природе).

8. *Передача в рисунке объема изображаемого объекта :* объем изображаемого объекта передается с помощью светотени, перспективного сокращения формы в пространстве, с использованием закономерностей воздушной перспективы.

Каждый критерий оценивается от 1 до 2 баллов, отсутствие-0, максимальное количество баллов 16.

16-14	13-9	8-4	3-0
«5»	«4»	«3»	«2»

#### **Для рисунков на темы и эскизов иллюстраций:**

1. *Композиционное решение темы :* правильное композиционное решение темы (в рисунке выражена смысловая связь элементов композиции, выявлен сюжетно- композиционный центр, действие komponуется в заданном формате листа бумаги).

2. *Изображение пространства в рисунке:* правильное изображение пространства (в рисунке основание более близких предметов изображаются ниже, дальних предметов – выше относительно нижнего края листа бумаги, передние предметы изображаются крупнее равных по размерам, но удаленных предметов).

3. *Передача в рисунке конструктивного строения объектов изображения:* правильная передача в рисунке конструктивного строения объектов изображения (в рисунке выявлены геометрическая основа строения изображаемых объектов).

4. *Передача в рисунке перспективного сокращения изображаемых объектов:* правильная передача в рисунке перспективного сокращения изображаемых объектов (в рисунке

правильно определены линия горизонта, точка схода, степень перспективного сокращения плоскостей изображаемых объектов).

5. *Передача в рисунке пропорций изображаемых объектов*: правильная передача пропорций (пропорции изображаемых в тематической композиции объектов соответствуют пропорциям этих объектов в действительности).

6. *Передача в рисунке цвета объектов* : правильная передача цвета (цветовая окраска изображенных в тематическом рисунке объектов соответствует действительному цвету этих объектов, в композиции наблюдается цветовая гармония, единство и цельность цветовых пятен).

7. *Передача в рисунке светотени* : правильная передача светотени (наличие на изображаемых объектах градаций светотени – света, тени, полутени, рефлексов, бликов, соответствующих действительным градациям светотени на этих объектах).

8. *Передача в рисунке объема изображаемых объектов*: объем изображаемых объектов передается с помощью светотени, использования закономерностей линейной и воздушной перспективы.

Каждый критерий оценивается от 1 до 2 баллов, отсутствие-0, максимальное количество баллов 16.

16-14	13-9	8-4	3-0
Высокий уровень	Повышенный уровень	Базовый уровень	Недостаточный уровень
«5»	«4»	«3»	«2»

#### **Критерии выполнения декоративных рисунков :**

1. *Композиционное решение орнамента (узора)*: правильное композиционное решение орнамента (в рисунке выражена смысловая связь всех частей композиции, подчеркнута общее движение элементов узора).

2. *Умение перерабатывать реальные формы растительного и животного мира в декоративные.*

3. *Умение стилизовать реальный цвет объектов в декоративный.*

4. *Умение использовать в декоративном рисунке необходимые элементы узора – линию симметрии и ритм.*

Каждый критерий оценивается от 1 до 2 баллов, отсутствие-0, максимальное количество баллов 8.

8	6-7	2-5	1-0
«5»	«4»	«3»	«2»

#### **Критерии оценки творческого проекта**

Критерий	Уровни сформированности навыков проектной деятельности	
	Базовый	Повышенный

<p><b>Самостоятельность в выборе проблемы и способах её решении</b></p>	<p>Работа в целом свидетельствует о способности самостоятельно с опорой на помощь руководителя ставить проблему и находить пути её решения; продемонстрирована способность приобретать новые знания и/или осваивать новые способы действий, достигать более глубокого понимания изученного</p>	<p>Работа в целом свидетельствует о способности самостоятельно ставить проблему и находить пути её решения; продемонстрировано свободное владение логическими операциями, навыками критического мышления, умения самостоятельно мыслить; продемонстрирована способность на этой основе приобретать новые знания и/или осваивать новые способы действий, достигать более глубокого понимания проблемы</p>
<p><b>Знание предмета</b></p>	<p>Продемонстрировано понимание содержания выполненной работы. В работе и в ответах на вопросы по содержанию работы отсутствуют грубые ошибки</p>	<p>Продемонстрировано свободное владение предметом проектной деятельности. Ошибки отсутствуют</p>
<p><b>Регулятивные умения</b></p>	<p>Продемонстрированы навыки и планирования работы. Работа доведена до конца и представлена; некоторые этапы выполнялись под контролем и при поддержке руководителя. При этом проявляются отдельные элементы самооценки и самоконтроля обучающегося</p>	<p>Работа тщательно спланирована и последовательно реализована; своевременно пройдены все необходимые этапы. Контроль и коррекция осуществлялись самостоятельно</p>
<p><b>Коммуникативные умения</b></p>	<p>Продемонстрированы навыки оформления проектной работы и пояснительной записки, а также подготовки простой презентации. Автор отвечает на вопросы.</p>	<p>Тема ясно определена и пояснена. Все мысли выражены ясно, логично, аргументировано. Работа вызывает интерес. Автор свободно отвечает на вопросы.</p>

При этом максимальная оценка по каждому критерию не должна превышать 3 баллов. При таком подходе достижение базового уровня (отметка «удовлетворительно») соответствует получению 4 первичных баллов (по одному баллу за каждый из четырёх критериев), а достижение повышенных уровней соответствует получению 7—9 первичных баллов (отметка «хорошо») или 10—12 первичных баллов (отметка «отлично»).

### **Критерии оценки презентации.**

#### **I. Дизайн и мультимедиа-эффекты**

1. Цветовое соотношение фона и текста;
2. Использование оптимального количества цветов (не более 3 для текста);

3. Единство дизайна всех слайдов;
4. Обоснованное присутствие анимации;

## II. Содержание

1. Содержание соответствует поставленной задаче;
2. Информация присутствует в достаточном для понимания объеме, но слайды не перегружены;
3. Имеют место обоснованные иллюстрации, графики, таблицы;
4. Текст оформлен грамотно с соблюдением орфографических норм;

Низкий (2)	Базовый (3)	Повышенный (4)	Высокий(5)
До 12	12- 16	16-20	20-24

Примечание. По каждому пункту I и II разделов презентация оценивается отдельно от 0 до 3 баллов. Таким образом максимальный балл — 24.

### Сообщение учащегося:

1. Содержательность, глубина, полнота и конкретность освещения проблемы (*4 балла*)
2. Логичность: последовательность изложения, его пропорциональность, обоснование теоретических положений фактами или обобщение фактов и формулирование выводов (*4 балла*)
3. Риторика (богатство речи): лаконичность, образное выражение мыслей и чувств путем выбора точных слов, эпитетов и т. п., правильность и чистота речи, владение терминологией (*4 балла*)

### Итого:

- 12 баллов – отметка «5»
- 9 – 11 баллов – отметка «4»
- 5 – 8 баллов – отметка «3»

## Контрольно-измерительные материалы

### СПЕЦИФИКАЦИЯ диагностической работы по изобразительному искусству для обучающихся 7 класса

#### Назначение КИМ

Диагностическая работа проводится в конце учебного года с целью определения уровня подготовки обучающихся 7 класса в рамках внутреннего мониторинга достижений планируемых результатов освоения основной образовательной программы основного общего образования в соответствии с ФГОС ООО

Основная цель работы – зафиксировать уровень достижения школьниками планируемых результатов, разработанных на основе *Федерального государственного стандарта основного общего образования*.

#### Структура КИМ

Контрольно-измерительные материалы включают два блока: *основную часть* (задания *базового и повышенного* уровня трудности – обязательные для проверки у всех обучающихся) и *дополнительную часть* (задания *высокого* уровня трудности выполняется по желанию), уровень овладения которыми характеризует успешность достижения учеником требований стандарта.

Распределение заданий по уровню сложности должно быть представлено в таблице:

Уровень сложности	Число заданий	Максимальный балл за выполнение заданий данного уровня сложности	всего
<i>Основная часть</i>			
базовый	5	1	5
повышенный	4	2	8
Итого:			
высокий	1	10	9
Итого:	10		

#### Время выполнения работы

Примерное время на выполнение заданий составляет:

- 1) для заданий базового уровня сложности – от 1 до 2 минут;
- 2) для заданий повышенной и высокой сложности – от 15 до 20 минут;
- 3) все учащиеся должны выполнить основную часть работы, дополнительная часть выполняется ими по желанию; к работе над ней разрешается приступать только после того, как будет выполнена основная часть.

На выполнение всей работы отводится один урок (40 минут).

#### Условия проведения диагностической работы, включая дополнительные материалы и оборудование

Строгое соблюдение инструкции по проведению диагностической работы.

Дополнительные материалы и оборудование: цветная бумага, клей, ножницы.

#### Система оценивания выполнения отдельных заданий и работы в целом

Задания базового и повышенного уровня, представленные в любом формате, оцениваются по одной шкале, высокого уровня – по другой шкале.

Верное выполнение любого по форме задания базового уровня оценивается 1 баллом. Выполнение заданий повышенного уровня – до 2 баллов, высокого уровня – от 5 до 10 баллов в зависимости от сложности, определяемой содержанием задания и его формой, а также от полноты и правильности ответа обучающегося.

Задания основной части (базового и повышенного уровня) оцениваются следующими баллами:

«2» - *пониженный уровень* - менее 40% от максимального количества баллов;

«3» - *базовый уровень* – 40% -60% от максимального количества баллов;

«4» - *базовый уровень* – 61% - 80% от максимального количества баллов;

«5» - *повышенный уровень* – 81% -100% от максимального количества баллов.

Задания высокого уровня трудности оцениваются дополнительной пятёркой при условии успешного выполнения более 50% предложенных на выбор заданий.

Результаты заданий (2 части) базового уровня считаются достигнутыми, если обучающийся справился не менее, чем с 65% всех заданий данного уровня, таким образом, работа оценивается не менее, чем 3 балла.

Результаты заданий (2 части) повышенного уровня считаются достигнутыми, если обучающийся справился также не менее, чем с 65% всех заданий данного уровня, то есть задания данного уровня оценены не менее, чем 7 баллов.

Оценка выполнения работы в целом:

Базовый уровень 1 часть - не менее 5 баллов

**ВСЯ РАБОТА - НЕ МЕНЕЕ 8 БАЛЛОВ**

2 часть - не менее 3 баллов

Повышенный 1 часть - не менее 4 баллов

уровень + 5 баллов базового **ВСЯ РАБОТА - НЕ МЕНЕЕ 16 БАЛЛОВ**

2 часть - не менее 7 баллов

Выполнение работы в целом оценивается суммарным баллом, полученным обучающимся за выполнение всех заданий. Максимальный балл за выполнение всей работы 28 баллов (12 - за задания базового уровня сложности и 16 - за задания повышенного уровня сложности)

### **Распределение заданий диагностической работы по содержанию и проверяемым умениям**

В таблице 1 приведено распределение заданий по элементам содержания.

Таблица 1

Распределение заданий по разделам курса изобразительное искусство в 7 классе

№	Разделы курса	Число заданий
1	Дизайн и архитектура – конструктивные искусства в ряду пространственных искусств. Художник - дизайн – архитектура. Искусство композиции – основа дизайна.	4
2	Художественный язык конструктивных искусств. В мире вещей и знаний	2
3	Город и человек. Социальное значение дизайна и архитектуры, как среды жизни человека.	3
4	Человек в зеркале дизайна и архитектуры.	0
	итого	9



В таблице 2 приведено распределение заданий по планируемым результатам обучения.

Таблица 2

Распределение заданий по планируемым результатам

код	Планируемый результат обучения	Число заданий
4.1	Различать виды изобразительного искусства (рисунок, живопись, скульптура, художественное конструирование и дизайн, декоративно-прикладное искусство)	2
1.3	Понимать роль искусства в создании материальной среды обитания человека	2
3.2	Понимать роль художественного образа и понятия «выразительность» в искусстве;	3
4.4	Определят шедевры национального и мирового изобразительного искусства	2
3.3	Создавать композиции на заданную тему на плоскости и в пространстве, используя выразительные средства изобразительного искусства: композицию, форму, ритм, линию, цвет, объём, фактуру; различные художественные материалы для воплощения собственного художественно-творческого замысла в живописи, скульптуре, графике;	1
	итого	10

### План диагностической работы по изобразительному искусству для обучающихся 7 класса

Расшифровка кодов 2-го и 3-го столбцов представлена в Кодификаторе контролируемых элементов содержания (КЭС) и планируемых результатов обучения (ПРО) по изобразительному искусству

№	Обозначение задания в работе	Код ПРО	Код КЭС	Тип задания	Примерное время на выполнение задания, мин	Мак. балл за задание
1	1	4.1	1.1	КО	2	1
2	2	4.1	1.1	ВО	2	2
3	3	3.2	1.1	ВО	2	1
4	4	3.2	1.4	ВО	2	1
5	5	1.3	2.1	КО	2	1
6	6	3.2	2.3	КО	2	2
7	7	4.4	3.1	КО	2	2
8	8	1.3	3.2	ВО	2	2
9	9	4.4	3.5	ВО	2	1

ВО – задания с выбором ответа,  
 КО – с кратким ответом (несколько слов);  
 ТР – творческое работ

**Таблица ответов**

*Для I варианта*

№ задания	Макс. балл	Правильное решение или ответ
<i>Основная часть</i>		
1	1	архитектура
2	1	А-3, Б-4, В-1, Г-2
3	1	А
4	1	Б
5	1	рельеф
6	2	фронтальная
7	2	Романский стиль
8	2	В
9	1	Г

*Для II варианта*

№ задания	Макс. балл	Правильное решение или ответ
<i>Основная часть</i>		
1	1	дизайн
2	1	А-2, Б-3, В-1
3	1	В
4	1	А
5	1	архитектуре
6	2	глубинная
7	2	классицизм
8	2	Б
9	1	Б

**Демонстрационный вариант  
 работы по изобразительному искусству  
 для учащихся 7 класса**

**1 вариант**

**1. Вставь пропущенное слово.**

..... - это искусство «сочинения» зданий и одновременно сами здания, окружающие нас.

**2. Сопоставь**

	Искусство		Виды
--	-----------	--	------

А	пространственные	1	Архитектура и дизайн
Б	временные	2	Живопись, графика, скульптура
В	конструктивные	3	Архитектура, дизайн, живопись, ДПИ, графика, скульптура
Г	изобразительные	4	Музыка, литература

### 3. Композиция - это

- А) конструирование объектов, т.е. соединение отдельных частей в единое целое, расположенное в пространстве или на плоскости;  
 Б) рисунок;  
 В) чередование изобразительных элементов и свободных пространств, их частота, сгущенность и разреженность;  
 Г) отношение темного и светлого.

### 4. Шрифт - это

- А) изобразительная композиция, включающая в себя краткий, активно воздействующий текст;  
 Б) буквы, объединенные одним стилем графического начертания;  
 В) набор слов;  
 Г) рисунок.

### 5. Вставьте пропущенное слово.

При взгляде сверху вниз так может выглядеть ..... - перепады уровней природных поверхностей (холмы, горы) и архитектурных объектов (ступени лестниц).

### 6. Назови вид архитектурной композиции.



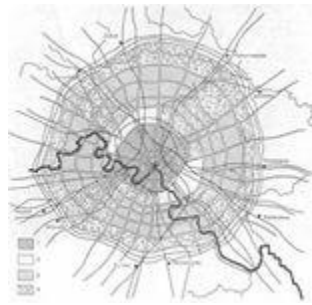
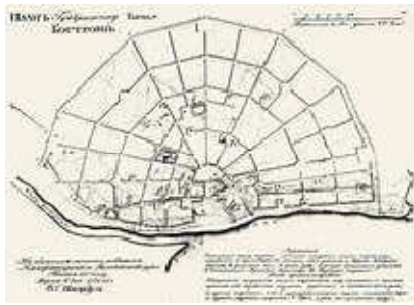
### 7. О каком архитектурном стиле идет речь?

*«Художественный стиль, господствовавший в Западной Европе (а также затронувший некоторые страны Восточной Европы) в XI - XII веках (в ряде мест — и в XIII в.), один из важнейших этапов развития средневекового европейского искусства. Наиболее полно выразился в архитектуре.*

*В культуре феодального общества, зародившейся на руинах античного мира, мы слышим голос уже иного времени. Суровость жизни и религиозная аскетичность пронизывают не только бытие человека этой эпохи, но и стиль творимой им архитектуры.*

*Главная роль отводилась суровой крепостной архитектуре: монастырским комплексам, церквям, замкам. Основными постройками в этот период становятся храм-крепость и замок-крепость, располагающиеся на возвышенных местах, господствующие над местностью»*

### 8. Нерегулярная (свободная) планировка города?



### 9. О какой ландшафтной архитектуре идет речь?

«Главное в ней - глубочайшее философски - поэтическое осознание роли природы в жизни человека. Архитекторы, создавая парк, старались подчеркнуть его естественность, ибо в ней видели особую выразительность. Их архитектура сливается воедино с замшелыми камнями, извилистыми дорожками, древними скульптурами и специально выращенными миниатюрными деревьями. Традиционно садово-парковое искусство .... Питает творчество современных авторов»

- А) Английская школа ландшафтной архитектуры.
- Б) Французская школа ландшафтной архитектуры.
- В) Отечественная ландшафтная архитектура.
- Г) Школа ландшафтной архитектуры стран Востока.

**10. На черном или белом фоне создайте композицию из цветных линий, прямоугольников и кругов. Выполните композицию в теплой или холодной гамме. При помощи ритмического построения цветowych пятен решите различные эмоционально-образные задачи (например, образ радости, строгости, печали, грусти и т.д). Материал выполнения: цветная бумага, ножницы, клей. Опиши свою работу (название, идея, назначение)**

### 2 вариант

#### 1. Вставь пропущенное слово.

..... - это искусство создания облика вещей, их формы, это многообразный мир вещей - от вилки и журнала до одежды и машины.

**2. В таблице представлены виды (по назначению) графики, скульптуры, живописи. Но слова первой строки расставлены**

	Вид		Назначение
А	графика	1	Станковая, монументальная, декоративная
Б	скульптура	2	Станковая, книжная, прикладная, плакат
В	живопись	3	Станковая, монументальная, декоративная, садово-парковая

#### 3. Ритм - это

- А) конструирование объектов, т.е. соединение отдельных частей в единое целое, расположенное в пространстве или на плоскости;
- Б) рисунок;
- В) чередование изобразительных элементов и свободных пространств, их частота, сгущенность и разреженность;
- Г) отношение темного и светлого.

#### 4. Плакат - это

- А) изобразительная композиция, включающая в себя краткий, активно воздействующий текст;
- Б) буквы, объединенные одним стилем графического начертания;
- В) набор слов;
- Г) рисунок.

**5. Продолжи фразу.**

Пропорциональность - это важнейшее определение в..... (конструктивное искусство)

**6. Назови вид архитектурной композиции.**

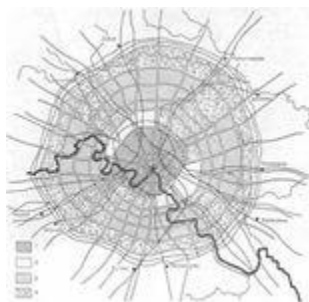


**7. О каком архитектурном стиле идет речь?**

*Художественный стиль и эстетическое направление в европейской культуре XVII- XIX вв. В основе лежат идеи рационализма.*

*Главной чертой архитектуры было обращение к формам античного зодчества как к эталону гармонии, простоты, строгости, логической ясности и монументальности. Архитектуре в целом присуща регулярность планировки и четкость объемной формы. Основой архитектурного языка стал ордер, в пропорциях и формах близкий к античности. Свойственны симметрично-осевые композиции, сдержанность декоративного убранства, регулярная система планировки городов.*

**8. Регулярная (прямоугольная) планировка города?**



**9. О какой ландшафтной архитектуре идет речь?**

*«Основывается на рациональном, математически выверенном подходе, когда композиция парков имеет жесткий каркас и выглядит как огромный сочиненный орнамент зеленого ковра»*

- А) Английская школа ландшафтной архитектуры.
- Б) Французская школа ландшафтной архитектуры.
- В) Отечественная ландшафтная архитектура.
- Г) Школа ландшафтной архитектуры стран Востока.

**10.Создай динамическую композицию, состоящую из одной (максимум двух) букв и символического изображения. При желании можно создать логотип (фирменный знак, эмблему). Материал выполнения: цветная бумага, ножницы, клей. Опиши свою работу (название, идея, назначение)**

***1. Рекомендации по проверке и оценке выполнения заданий работы***

*В заданиях с выбором ответа из нескольких предложенных вариантов ученик должен выбрать только один верный ответ. Если обучающийся выбирает более одного ответа, то задание считается выполненным неверно.*

*В заданиях с кратким ответом ученик должен записать требуемый краткий ответ. Если учащийся, наряду с верным ответом приводит и неверный ответ (ответы), то задание считается выполненным неверно.*