

Муниципальное бюджетное общеобразовательное учреждение
Светлянская средняя общеобразовательная школа
Воткинский район, с. Светлое, пер. Школьный 8; 427421, тел: (34145)76-5-67; факс: (34145) 76-5-95, E-mail:
svetloe.sosh@yandex.ru
ОКПО 54486040, ОГРН 1021801063778, ИНН/КПП 1804006519/182801001.

Принято
Педагогическим
советом «31» августа 2023г.
Протокол № 12



УТВЕРЖДЕНО
Директор МБОУ Светлянской СОШ
Боброва О.Л.
Приказ от 31 августа 2023 г. № 31/11 од

**Изменения
к основной образовательной программе
основного общего образования
МБОУ Светлянской СОШ
(ФГОС второго поколения)**

Изменения в ООП ООО МБОУ Светлянской СОШ, утвержденной директором школы от 31.08.2020 г Приказ № 74од, внесены в соответствии с Федеральной образовательной программой основного общего образования (ФОП ООО). При этом содержание и планируемые результаты внесенных изменений не ниже соответствующих содержания и планируемых результатов ФОП ООО.

При реализации ООП ООО МБОУ Светлянской СОШ с учетом изменений, утвержденной директором школы от 31.08.2020 г Приказ № 74од, предусмотрено непосредственное применение при реализации обязательной части ООП ООО федеральных рабочих программ по учебным предметам: «Русский язык», «Литература», «Основы безопасности жизнедеятельности», «Обществознание», «География», «История», для обучающихся, продолжающим обучение по ФГОС ООО второго поколения в 7-9 классах.

1. ЦЕЛЕВОЙ РАЗДЕЛ

1.1. Пояснительная записка

1.1.1. Целями реализации ООП ООО являются:

- организация учебного процесса с учетом целей, содержания и планируемых результатов основного общего образования, отраженных в ФГОС ООО;
- создание условий для становления и формирования личности обучающегося;
- организация деятельности педагогического коллектива по созданию индивидуальных программ и учебных планов для одаренных, успешных обучающихся и (или) для обучающихся социальных групп, нуждающихся в особом внимании и поддержке.

Достижение поставленных целей реализации ООП ООО предусматривает решение следующих основных *задач*:

- формирование у обучающихся нравственных убеждений, эстетического вкуса и здорового образа жизни, высокой культуры межличностного и межэтнического общения, овладение основами наук, государственным языком Российской Федерации, навыками умственного и физического труда, развитие склонностей, интересов, способностей к социальному самоопределению;
- обеспечение планируемых результатов по освоению обучающимся целевых установок, приобретению знаний, умений, навыков, определяемых личностными, семейными, общественными, государственными потребностями и возможностями обучающегося, индивидуальными особенностями его развития и состояния здоровья;
- обеспечение преемственности основного общего и среднего общего образования;
- достижение планируемых результатов освоения ООП ООО всеми обучающимися, в том числе обучающимися с ограниченными возможностями здоровья;
- обеспечение доступности получения качественного основного общего образования;
- выявление и развитие способностей обучающихся, в том числе проявивших выдающиеся способности, через систему клубов, секций, студий и других, организацию общественно полезной деятельности;
- организация интеллектуальных и творческих соревнований, научно-технического творчества и проектно-исследовательской деятельности;
- участие обучающихся, их родителей (законных представителей), педагогических работников в проектировании и развитии социальной среды школы;
- включение обучающихся в процессы познания и преобразования социальной среды (населенного пункта, района, города) для приобретения опыта реального

управления и действия;

- организация социального и учебно-исследовательского проектирования, профессиональной ориентации обучающихся при поддержке педагогов, психологов, социальных педагогов, сотрудничество с базовыми предприятиями, организациями профессионального образования, центрами профессиональной работы;

- создание условий для сохранения и укрепления физического, психологического и социального здоровья обучающихся, обеспечение их безопасности.

ООП ООО учитывает следующие **принципы**:

- принцип учета ФГОС ООО: ООП ООО базируется на требованиях, предъявляемых ФГОС ООО к целям, содержанию, планируемым результатам и условиям обучения на уровне основного общего образования;

- принцип учета языка обучения: с учетом условий функционирования школы ООП ООО реализует право получения образования на родном языке из числа языков народов Российской Федерации и отражает механизмы реализации данного принципа в учебных планах, планах внеурочной деятельности;

- принцип учета ведущей деятельности обучающегося: ООП ООО обеспечивает конструирование учебного процесса в структуре учебной деятельности, предусматривает механизмы формирования всех компонентов учебной деятельности (мотив, цель, учебная задача, учебные операции, контроль и самоконтроль);

- принцип индивидуализации обучения: ООП ООО предусматривает возможность и механизмы разработки индивидуальных программ и учебных планов для обучения детей с особыми способностями, потребностями и интересами с учетом мнения родителей (законных представителей) обучающегося;

- системно-деятельностный подход, предполагающий ориентацию на результаты обучения, на развитие активной учебно-познавательной деятельности обучающегося на основе освоения универсальных учебных действий, познания и освоения мира личности, формирование его готовности к саморазвитию и непрерывному образованию;

- принцип учета индивидуальных возрастных, психологических и физиологических особенностей обучающихся при построении образовательного процесса и определении образовательно-воспитательных целей и путей их достижения;

- принцип обеспечения фундаментального характера образования, учета специфики изучаемых учебных предметов;

- принцип интеграции обучения и воспитания: ООП ООО предусматривает связь урочной и внеурочной деятельности, предполагающий направленность учебного процесса на достижение личностных результатов освоения образовательной программы;

- принцип здоровьесбережения: при организации образовательной деятельности не допускается использование технологий, которые могут нанести вред физическому и (или) психическому здоровью обучающихся, приоритет использования здоровьесберегающих педагогических технологий. Объем учебной нагрузки, организация учебных и внеурочных мероприятий соответствуют требованиям, предусмотренным санитарными правилами и нормами СанПиН 1.2.3685-21 "Гигиенические нормативы и требования к обеспечению безопасности и (или) безвредности для человека факторов среды обитания", утвержденными постановлением Главного государственного санитарного врача Российской Федерации от 28 января 2021 г. N 2 (зарегистрировано Министерством юстиции Российской Федерации 29 января 2021 г., регистрационный N 62296), действующими до 1 марта 2027 г. (далее - Гигиенические нормативы), и санитарными правилами СП 2.4.3648-20 "Санитарно-эпидемиологические требования к организациям воспитания и обучения, отдыха и оздоровления детей и молодежи", утвержденными постановлением Главного государственного санитарного врача Российской Федерации от 28 сентября 2020 г. N 28 (зарегистрировано Министерством юстиции Российской Федерации 29 сентября 2020 г., регистрационный N 62296).

Федерации 18 декабря 2020 г., регистрационный N 61573), действующими до 1 января 2027 г. (далее - Санитарно-эпидемиологические требования).

ООП ООО учитывает возрастные и психологические особенности обучающихся.

В целях удовлетворения образовательных потребностей и интересов обучающихся могут разрабатываться индивидуальные учебные планы, в том числе для ускоренного обучения, в пределах осваиваемой программы основного общего образования в порядке, установленном локальными нормативными актами образовательной организации.¹

1.1.3. Общая характеристика основной образовательной программы основного общего образования

Программа основного общего образования разработана в соответствии со ФГОС основного общего образования и в соответствии с Федеральной основной образовательной программой (ФООП).

Основная образовательная программа, согласно закону «Об образовании в Российской Федерации», – это учебно-методическая документация (учебный план, календарный план, учебный график, рабочие программы учебных предметов, иные компоненты), определяющая объем и содержание образования определенного уровня, планируемые результаты освоения образовательной программы, условия образовательной деятельности.

Основная образовательная программа основного общего образования разработана на основе ФГОС с учетом потребностей социально-экономического развития региона, этнокультурных особенностей населения.

Срок реализации ООП основного общего образования – 5 лет. Общий объем аудиторной работы обучающихся за пять учебных лет составляет не менее 5058 академических часов и не более 5848 академических часов в соответствии с требованиями к организации образовательного процесса к учебной нагрузке при 5-дневной (или 6-дневной) учебной неделе, предусмотренными Гигиеническими нормативами и Санитарно-эпидемиологическими требованиями.

Таким образом, ООП основного общего образования содержит документы, развивающие и детализирующие положения и требования, определенные во ФГОС ООО.

Основная образовательная программа включает следующие разделы:

—рабочие программы учебных предметов, учебных курсов (в том числе внеурочной деятельности), учебных модулей;

—программу формирования универсальных учебных действий у обучающихся;

—рабочую программу воспитания;

—программу коррекционной работы;

—учебный план;

—план внеурочной деятельности;

—календарный учебный график;

—календарный план воспитательной работы (содержащий перечень событий и мероприятий воспитательной направленности, которые организуются и проводятся в школе или в которых школа принимает участие в учебном году или периоде обучения);

—характеристику условий реализации программы основного общего образования в соответствии с требованиями ФГОС.

1.2. Планируемые результаты освоения обучающимися основной образовательной программы основного общего образования

¹ Пункт 3 статьи 34 Федерального закона от 29 декабря 2012 г. N 273-ФЗ "Об образовании в Российской Федерации" (Собрание законодательства Российской Федерации, 2012, N 53, ст. 7598).

Планируемые результаты освоения ООП ООО соответствуют современным целям основного общего образования, представленным во ФГОС ООО как система личностных, метапредметных и предметных достижений обучающегося.

Требования к **личностным результатам** освоения обучающимися ООП ООО включают осознание российской гражданской идентичности; готовность обучающихся к саморазвитию, самостоятельности и личностному самоопределению; ценность самостоятельности и инициативы; наличие мотивации к целенаправленной социально значимой деятельности; сформированность внутренней позиции личности как особого ценностного отношения к себе, окружающим людям и жизни в целом.

Личностные результаты освоения ООП ООО достигаются в единстве учебной и воспитательной деятельности образовательной организации в соответствии с традиционными российскими социокультурными и духовно-нравственными ценностями, принятыми в обществе правилами и нормами поведения и способствуют процессам самопознания, самовоспитания и саморазвития, формирования внутренней позиции личности.

Личностные результаты освоения основной образовательной программы основного общего образования отражают готовность обучающихся руководствоваться системой позитивных ценностных ориентаций и расширение опыта деятельности на ее основе и в процессе реализации основных направлений воспитательной деятельности.

Метапредметные результаты включают:

- освоение обучающимися межпредметных понятий (используются в нескольких предметных областях и позволяют связывать знания из различных учебных предметов, учебных курсов, модулей в целостную научную картину мира) и универсальных учебных действий (познавательные, коммуникативные, регулятивные);
- способность их использовать в учебной, познавательной и социальной практике;
- готовность к самостоятельному планированию и осуществлению учебной деятельности и организации учебного сотрудничества с педагогическими работниками и сверстниками, к участию в построении индивидуальной образовательной траектории;
- овладение навыками работы с информацией: восприятие и создание информационных текстов в различных форматах, в том числе цифровых, с учетом назначения информации и ее целевой аудитории.

Метапредметные результаты сгруппированы по трем направлениям и отражают способность обучающихся использовать на практике универсальные учебные действия, составляющие умение овладевать:

1. познавательными универсальными учебными действиями;
2. коммуникативными универсальными учебными действиями;
3. регулятивными универсальными учебными действиями.

Предметные результаты включают:

- освоение обучающимися в ходе изучения учебного предмета, учебного курса, учебного модуля научных знаний, умений и способов действий, специфических для соответствующей предметной области; предпосылки научного типа мышления;
- виды деятельности по получению нового знания, его интерпретации, преобразованию и применению в различных учебных ситуациях, в том числе при создании учебных и социальных проектов.

Требования к предметным результатам:

- сформулированы в деятельностной форме с усилением акцента на применение знаний и конкретные умения;
- определяют минимум содержания гарантированного государством основного общего образования, построенного в логике изучения каждого учебного предмета;
- определяют требования к результатам освоения программ основного общего образования по учебным предметам «Русский язык», «Литература», «Родной язык (русский)», «Родная литература (русская)», «Английский язык», «История», «Обществознание», «География», «Изобразительное искусство», «Музыка», «Технология», «Физическая культура», «Основы безопасности жизнедеятельности», «Основы духовно-нравственной культуры народов России» на базовом уровне;
- определяют требования к результатам освоения программ основного общего образования по учебным предметам «Математика», «Информатика», «Физика», «Химия», «Биология» на базовом уровне;
- усиливают акценты на изучение явлений и процессов современной России и мира в целом, современного состояния науки.

Предметные результаты освоения программы основного общего образования с учетом специфики содержания предметных областей, включающих конкретные учебные предметы, ориентированы на применение знаний, умений и навыков обучающимися в учебных ситуациях и реальных жизненных условиях, а также на успешное обучение на следующем уровне образования.

Предметные результаты по *предметной области "Русский язык и литература"* обеспечивают:

По учебному предмету **"Русский язык"**:

1) совершенствование различных видов устной и письменной речевой деятельности (говорения и аудирования, чтения и письма); формирование умений речевого взаимодействия (в том числе общения при помощи современных средств устной и письменной коммуникации):

- создание устных монологических высказываний на основе жизненных наблюдений, личных впечатлений, чтения учебно-научной, художественной и научно-популярной литературы: монолог-описание; монолог-рассуждение; монолог-повествование; выступление с научным сообщением;

- участие в диалоге разных видов: побуждение к действию, обмен мнениями, запрос информации, сообщение информации (создание не менее шести реплик); обсуждение и четкая формулировка цели, плана совместной групповой деятельности;

- овладение различными видами аудирования (выборочным, детальным, ознакомительным) учебно-научных, художественных, публицистических текстов различных функционально-смысловых типов речи;

- овладение различными видами чтения (просмотровым, ознакомительным, изучающим, поисковым);

- понимание прослушанных или прочитанных учебно-научных, официально-деловых, публицистических, художественных текстов различных функционально-смысловых типов речи: формулирование в устной и письменной форме темы и главной мысли текста; формулирование вопросов по содержанию текста и ответов на них; подробная, сжатая и выборочная передача в устной и письменной форме содержания текста;

- овладение умениями информационной переработки прослушанного или прочитанного текста: составление плана текста (простого, сложного; назывного, вопросного, тезисного) с целью дальнейшего воспроизведения содержания текста в устной и письменной форме; выделение главной и второстепенной информации, явной и скрытой информации в тексте;

- представление содержания прослушанного или прочитанного учебно-научного текста в виде таблицы, схемы; представление содержания таблицы, схемы в виде текста; комментирование текста или его фрагмента;

- передача в устной или письменной форме содержания прослушанных или прочитанных текстов различных функционально-смысловых типов речи (повествование, описание, рассуждение-доказательство, рассуждение-объяснение, рассуждение-размышление) с заданной степенью свернутости: подробное изложение (исходный текст объемом не менее 280 слов), сжатое и выборочное изложение (исходный текст объемом не менее 300 слов);

- устный пересказ прочитанного или прослушанного текста объемом не менее 150 слов;

- извлечение информации из различных источников, ее осмысление и оперирование ею, свободное пользование лингвистическими словарями, справочной литературой, в том числе информационно-справочными системами в электронной форме;

- создание письменных текстов различных стилей и функционально-смысловых типов речи (повествование, описание, рассуждение: рассуждение-доказательство, рассуждение-объяснение, рассуждение-размышление) с соблюдением норм построения текста: соответствие текста теме и основной мысли; цельность и относительная законченность; последовательность изложения (развертывание содержания в зависимости от цели текста, типа речи); правильность выделения абзацев в тексте; наличие грамматической связи предложений в тексте; логичность;

- оформление деловых бумаг (заявление, инструкция, объяснительная записка, расписка, автобиография, характеристика);

- составление тезисов, конспекта, написание рецензии, реферата;

- осуществление выбора языковых средств для создания устного или письменного высказывания в соответствии с коммуникативным замыслом;

- анализ и оценивание собственных и чужих письменных и устных речевых высказываний с точки зрения решения коммуникативной задачи, ситуации и условий общения, выразительного словоупотребления, соблюдения норм современного русского литературного языка; понимание и объяснение основных причин коммуникативных успехов и неудач; корректировка речи;

2) понимание определяющей роли языка в развитии интеллектуальных и творческих способностей личности в процессе образования и самообразования, важности соблюдения норм современного русского литературного языка для культурного человека: осознание богатства, выразительности русского языка, понимание его роли в жизни человека, общества и государства, в современном мире, различий между литературным языком и диалектами, просторечием, профессиональными разновидностями языка;

3) расширение и систематизация научных знаний о языке, его единицах и категориях; осознание взаимосвязи его уровней и единиц; освоение базовых понятий лингвистики:

- вычленение звуков речи и характеристика их фонетических признаков; распознавание звуков речи по заданным характеристикам; определение звукового состава слова;

- вычленение морфем в словах; распознавание разных видов морфем;

- определение основных способов словообразования; построение словообразовательной цепочки, определение производной и производящей основ;

- определение лексического значения слова разными способами (использование толкового словаря, словарей синонимов, антонимов; установление значения слова по контексту);

- распознавание однозначных и многозначных слов, омонимов, синонимов, антонимов; прямого и переносного значений слова;
 - распознавание слов с точки зрения их происхождения, принадлежности к активному или пассивному запасу, сферы употребления (архаизмы, историзмы, неологизмы, заимствованная лексика, профессионализмы, канцеляризмы, диалектизмы, жаргонизмы, разговорная лексика); определение стилистической окраски слова;
 - распознавание по значению и основным грамматическим признакам имен существительных, имен прилагательных, глаголов, имен числительных, местоимений, наречий, предлогов, союзов, частиц, междометий, звукоподражательных слов, причастий, деепричастий;
 - определение типов подчинительной связи слов в словосочетании (согласование, управление, примыкание);
 - распознавание основных видов словосочетаний по морфологическим свойствам главного слова (именные, глагольные, наречные);
 - распознавание простых неосложненных предложений; простых предложений, осложненных однородными членами, включая предложения с обобщающим словом при однородных членах, обособленными членами, уточняющими членами, обращением, вводными словами, предложениями и вставными конструкциями;
 - распознавание косвенной и прямой речи;
 - распознавание предложений по цели высказывания (повествовательные, побудительные, вопросительные), эмоциональной окраске (восклицательные и невосклицательные), количеству грамматических основ (простые и сложные), наличию главных членов (двусоставные и односоставные), наличию второстепенных членов (распространенные и нераспространенные); предложений полных и неполных;
 - распознавание видов односоставных предложений (назывные, определенно-личные, неопределенно-личные, безличные);
 - определение морфологических средств выражения подлежащего, сказуемого разных видов (простого глагольного, составного глагольного, составного именного), второстепенных членов предложения (определения, дополнения, обстоятельства);
 - распознавание бессоюзных и союзных (сложносочиненных и сложноподчиненных) предложений, сложных предложений с разными видами связи; сложноподчиненных предложений с несколькими придаточными (с однородным, неоднородным или последовательным подчинением придаточных);
 - распознавание видов сложносочиненных предложений по смысловым отношениям между его частями;
 - распознавание видов сложноподчиненных предложений (определительные, изъяснительные, обстоятельственные: времени, места, причины, образа действия и степени, сравнения, условия, уступки, следствия, цели);
 - различение подчинительных союзов и союзных слов в сложноподчиненных предложениях;
- 4) формирование умений проведения различных видов анализа слова, синтаксического анализа словосочетания и предложения, а также многоаспектного анализа текста:
- проведение фонетического, морфемного, словообразовательного, лексического, морфологического анализа слова;
 - проведение орфографического анализа слова, предложения, текста или его фрагмента;
 - проведение пунктуационного анализа предложения, текста или его фрагмента;

- проведение синтаксического анализа словосочетания, предложения, определение синтаксической роли самостоятельных частей речи в предложении;

- проведение анализа текста с точки зрения его соответствия основным признакам (наличия темы, главной мысли, грамматической связи предложений, цельности и относительной законченности);

- проведение смыслового анализа текста;

- проведение анализа текста с точки зрения его композиционных особенностей, количества микротем и абзацев;

- проведение анализа способов и средств связи предложений в тексте или текстовом фрагменте;

- проведение анализа текста или текстового фрагмента с точки зрения его принадлежности к функционально-смысловому типу речи и функциональной разновидности языка;

- выявление отличительных признаков текстов разных жанров (расписка, заявление, инструкция, словарная статья, научное сообщение, реферат, доклад на научную тему, интервью, репортаж, автобиография, характеристика);

- проведение анализа текста с точки зрения употребления в нем языковых средств выразительности (фонетических, лексических, морфологических, синтаксических);

5) обогащение словарного запаса, расширение объема используемых в речи грамматических языковых средств для свободного выражения мыслей и чувств в соответствии с ситуацией и сферой общения:

- осознанное расширение своей речевой практики;

- использование словарей синонимов, антонимов, иностранных слов, толковых, орфоэпических, орфографических, фразеологических, морфемных, словообразовательных словарей (в том числе информационно-справочных систем в электронной форме), для осуществления эффективного и оперативного поиска нужной лингвистической информации при построении устного и письменного речевого высказывания;

б) овладение основными нормами современного русского литературного языка (орфоэпическими, лексическими, грамматическими, орфографическими, пунктуационными, стилистическими), нормами речевого этикета; соблюдение их в речевой практике, в том числе: соблюдение основных грамматических (морфологических и синтаксических) норм: словоизменение имен существительных, имен прилагательных, местоимений, имен числительных, глаголов; употребление несклоняемых имен существительных; употребление местоимений 3-го лица в соответствии со смыслом предшествующего текста; употребление имен существительных с предлогами в соответствии с их грамматическим значением; употребление предлогов из - с; в - на в составе словосочетаний; согласование сказуемого с подлежащим, выраженным словосочетанием, сложносокращенными словами, употребление причастного и деепричастного оборотов; построение словосочетаний с несклоняемыми именами существительными, сложносокращенными словами; построение предложения с однородными членами, с прямой и косвенной речью, сложных предложений разных видов; соблюдение основных орфографических норм: правописание согласных и гласных в составе морфем; употребление прописной и строчной букв, графических сокращений слов; слитные, дефисные и раздельные написания слов и их частей;

соблюдение основных пунктуационных норм: знаки препинания в конце предложения, в простом неосложненном предложении, в простом осложненном предложении, в сложном предложении, при передаче чужой речи;

редактирование собственных и чужих текстов с целью совершенствования их содержания и формы; сопоставление чернового и отредактированного текстов с целью анализа исправленных ошибок и недочетов в тексте.

По учебному предмету "**Литература**":

1) понимание духовно-нравственной и культурной ценности литературы и ее роли в формировании гражданственности и патриотизма, укреплении единства многонационального народа Российской Федерации;

2) понимание специфики литературы как вида искусства, принципиальных отличий художественного текста от текста научного, делового, публицистического;

3) овладение умениями эстетического и смыслового анализа произведений устного народного творчества и художественной литературы, умениями воспринимать, анализировать, интерпретировать и оценивать прочитанное, понимать художественную картину мира, отраженную в литературных произведениях, с учетом неоднозначности заложенных в них художественных смыслов:

- умение анализировать произведение в единстве формы и содержания; определять тематику и проблематику произведения, родовую и жанровую принадлежность произведения; выявлять позицию героя, повествователя, рассказчика, авторскую позицию, учитывая художественные особенности произведения и воплощенные в нем реалии; характеризовать авторский пафос; выявлять особенности языка художественного произведения, поэтической и прозаической речи;

- овладение теоретико-литературными понятиями и использование их в процессе анализа, интерпретации произведений и оформления собственных оценок и наблюдений: художественная литература и устное народное творчество; проза и поэзия; художественный образ; факт, вымысел; литературные направления (классицизм, сентиментализм, романтизм, реализм), роды (лирика, эпос, драма), жанры (рассказ, притча, повесть, роман, комедия, драма, трагедия, поэма, басня, баллада, песня, ода, элегия, послание, отрывок, сонет, эпиграмма); форма и содержание литературного произведения; тема, идея, проблематика, пафос (героический, трагический, комический); сюжет, композиция, эпиграф; стадии развития действия: экспозиция, завязка, развитие действия, кульминация, развязка, эпилог; авторское отступление; конфликт; система образов; образ автора, повествователь, рассказчик, литературный герой (персонаж), лирический герой, лирический персонаж, речевая характеристика героя; реплика, диалог, монолог; ремарка; портрет, пейзаж, интерьер, художественная деталь, символ, подтекст, психологизм; сатира, юмор, ирония, сарказм, гротеск; эпитет, метафора, сравнение; олицетворение, гипербола; антитеза, аллегория, риторический вопрос, риторическое восклицание; инверсия; повтор, анафора; умолчание, параллелизм, звукопись (аллитерация, ассонанс); стиль; стих и проза; стихотворный метр (хорей, ямб, дактиль, амфибрахий, анапест), ритм, рифма, строфа; афоризм. Знание теоретико-литературных понятий не выносятся на промежуточную и государственную итоговую аттестацию;

- умение рассматривать изученные произведения в рамках историко-литературного процесса (определять и учитывать при анализе принадлежность произведения к историческому времени, определенному литературному направлению);

- выявление связи между важнейшими фактами биографии писателей (в том числе А.С. Грибоедова, А.С. Пушкина, М.Ю. Лермонтова, Н.В. Гоголя) и особенностями исторической эпохи, авторского мировоззрения, проблематики произведений;

- умение сопоставлять произведения, их фрагменты (с учетом внутритекстовых и межтекстовых связей), образы персонажей, литературные явления и факты, сюжеты разных литературных произведений, темы, проблемы, жанры, приемы, эпизоды текста;

- умение сопоставлять изученные и самостоятельно прочитанные произведения художественной литературы с произведениями других видов искусства (живопись, музыка, театр, кино);

4) совершенствование умения выразительно (с учетом индивидуальных особенностей обучающихся) читать, в том числе наизусть, не менее 12 произведений и (или) фрагментов;

5) овладение умением пересказывать прочитанное произведение, используя подробный, сжатый, выборочный, творческий пересказ, отвечать на вопросы по прочитанному произведению и формулировать вопросы к тексту;

6) развитие умения участвовать в диалоге о прочитанном произведении, в дискуссии на литературные темы, соотносить собственную позицию с позицией автора и мнениями участников дискуссии; давать аргументированную оценку прочитанному;

7) совершенствование умения создавать устные и письменные высказывания разных жанров, писать сочинение-рассуждение по заданной теме с опорой на прочитанные произведения (не менее 250 слов), аннотацию, отзыв, рецензию; применять различные виды цитирования; делать ссылки на источник информации; редактировать собственные и чужие письменные тексты;

8) овладение умениями самостоятельной интерпретации и оценки текстуально изученных художественных произведений древнерусской, классической русской и зарубежной литературы и современных авторов (в том числе с использованием методов смыслового чтения, позволяющих воспринимать, понимать и интерпретировать смысл текстов разных типов, жанров, назначений в целях решения различных учебных задач и удовлетворения эмоциональных потребностей общения с книгой, адекватно воспринимать чтение слушателями, и методов эстетического анализа):

"Слово о полку Игореве"; стихотворения М.В. Ломоносова, Г.Р. Державина; комедия Д.И. Фонвизина "Недоросль"; повесть Н.М. Карамзина "Бедная Лиза"; басни И.А. Крылова; стихотворения и баллады В.А. Жуковского; комедия А.С. Грибоедова "Горе от ума"; произведения А.С. Пушкина: стихотворения, поэма "Медный всадник", роман в стихах "Евгений Онегин", роман "Капитанская дочка", повесть "Станционный смотритель"; произведения М.Ю. Лермонтова: стихотворения, "Песня про царя Ивана Васильевича, молодого опричника и удалого купца Калашникова", поэма "Мцыри", роман "Герой нашего времени"; произведения Н.В. Гоголя: комедия "Ревизор", повесть "Шинель", поэма "Мертвые души"; стихотворения Ф.И. Тютчева, А.А. Фета, Н.А. Некрасова; "Повесть о том, как один мужик двух генералов прокормил" М.Е. Салтыкова-Щедрина; по одному произведению (по выбору) следующих писателей: Ф.М. Достоевский, И.С. Тургенев, Л.Н. Толстой, Н.С. Лесков; рассказы А.П. Чехова; стихотворения И.А. Бунина, А.А. Блока, В.В. Маяковского, С.А. Есенина, А.А. Ахматовой, М.И. Цветаевой, О.Э. Мандельштама, Б.Л. Пастернака; рассказ М.А. Шолохова "Судьба человека"; поэма А.Т. Твардовского "Василий Теркин" (избранные главы); рассказы В.М. Шукшина: "Чудик", "Стенька Разин"; рассказ А.И. Солженицына "Матренин двор", рассказ В.Г. Распутина "Уроки французского"; по одному произведению (по выбору) А.П. Платонова, М.А. Булгакова; произведения литературы второй половины XX - XXI в.: не менее чем трех прозаиков по выбору (в том числе Ф.А. Абрамов, Ч.Т. Айтматов, В.П. Астафьев, В.И. Белов, В.В. Быков, Ф.А. Искандер, Ю.П. Казаков, В.Л. Кондратьев, Е.И. Носов, А.Н. и Б.Н. Стругацкие, В.Ф. Тендряков); не менее чем трех поэтов по выбору (в том числе Р.Г. Гамзатов, О.Ф. Берггольц, И.А. Бродский, А.А. Вознесенский, В.С. Высоцкий, Е.А. Евтушенко, Н.А. Заболоцкий, Ю.П. Кузнецов, А.С. Кушнер, Б.Ш. Окуджава, Р.И. Рождественский, Н.М. Рубцов), Гомера, М. Сервантеса, У. Шекспира;

9) понимание важности чтения и изучения произведений устного народного творчества и художественной литературы как способа познания мира, источника эмоциональных и эстетических впечатлений, а также средства собственного развития;

10) развитие умения планировать собственное досуговое чтение, формировать и обогащать свой круг чтения, в том числе за счет произведений современной литературы;

11) формирование умения участвовать в проектной или исследовательской деятельности (с приобретением опыта публичного представления полученных результатов);

12) овладение умением использовать словари и справочники, в том числе информационно-справочные системы в электронной форме, подбирать проверенные источники в библиотечных фондах, сети Интернет для выполнения учебной задачи; применять ИКТ, соблюдать правила информационной безопасности.

Предметная область **"Родной язык и родная литература"** предусматривает изучение государственного языка республики и (или) родных языков из числа языков народов Российской Федерации, в том числе русского языка.

Предметные результаты по предметной области **"Родной язык и родная литература"** обеспечивают:

По учебному предмету **"Родной язык и (или) государственный язык республики Российской Федерации"**:

1) совершенствование видов речевой деятельности (аудирования, чтения, говорения и письма), обеспечивающих эффективное взаимодействие с окружающими людьми в ситуациях формального и неформального межличностного и межкультурного общения;

2) понимание определяющей роли языка в развитии интеллектуальных и творческих способностей личности в процессе образования и самообразования;

3) использование коммуникативно-эстетических возможностей родного языка;

4) расширение и систематизация научных знаний о родном языке; осознание взаимосвязи его уровней и единиц; освоение базовых понятий лингвистики, основных единиц и грамматических категорий родного языка. Знание понятий лингвистики не выносятся на промежуточную и государственную итоговую аттестацию;

5) формирование навыков проведения различных видов анализа слова (фонетического, морфемного, словообразовательного, лексического, морфологического), синтаксического анализа словосочетания и предложения, а также многоаспектного анализа текста;

6) обогащение активного и потенциального словарного запаса, расширение объема используемых в речи грамматических средств для свободного выражения мыслей и чувств на родном языке адекватно ситуации и стилю общения;

7) овладение основными стилистическими ресурсами лексики и фразеологии родного языка, основными нормами родного языка (орфоэпическими, лексическими, грамматическими, орфографическими, пунктуационными), нормами речевого этикета; приобретение опыта их использования в речевой практике при создании устных и письменных высказываний; стремление к речевому самосовершенствованию;

8) формирование ответственности за языковую культуру как общечеловеческую ценность.

По учебному предмету **"Родная литература"**:

1) осознание значимости чтения и изучения родной литературы для своего дальнейшего развития; формирование потребности в систематическом чтении как средстве познания мира и себя в этом мире, гармонизации отношений человека и общества, многоаспектного диалога;

2) понимание родной литературы как одной из основных национально-культурных ценностей народа, особого способа познания жизни;

3) обеспечение культурной самоидентификации, осознание коммуникативно-эстетических возможностей родного языка на основе изучения выдающихся произведений культуры своего народа, российской и мировой культуры;

4) воспитание квалифицированного читателя со сформированным эстетическим вкусом, способного аргументировать свое мнение и оформлять его словесно в устных и письменных высказываниях разных жанров, создавать развернутые высказывания аналитического и интерпретирующего характера, участвовать в обсуждении прочитанного, сознательно планировать свое досуговое чтение;

5) развитие способности понимать литературные художественные произведения, отражающие разные этнокультурные традиции;

6) овладение процедурами смыслового и эстетического анализа текста на основе понимания принципиальных отличий литературного художественного текста от научного, делового, публицистического, формирование умений воспринимать, анализировать, критически оценивать и интерпретировать прочитанное, осознавать художественную картину жизни, отраженную в литературном произведении, на уровне не только эмоционального восприятия, но и интеллектуального осмысления.

Предметные результаты по учебному предмету "**Иностранный язык**" предметной области "**Иностранные языки**" ориентированы на применение знаний, умений и навыков в учебных ситуациях и реальных жизненных условиях, отражают сформированность иноязычной коммуникативной компетенции на допороговом уровне в совокупности ее составляющих – речевой, языковой, социокультурной, компенсаторной, метапредметной (учебно-познавательной) и обеспечивают:

1) овладение основными видами речевой деятельности в рамках следующего тематического содержания речи: Моя семья. Мои друзья. Свободное время современного подростка. Здоровый образ жизни. Школа. Мир современных профессий. Окружающий мир. Средства массовой информации и Интернет. Родная страна и страна/страны изучаемого языка. Выдающиеся люди родной страны и страны/стран изучаемого языка:

- говорение: уметь вести разные виды диалога в стандартных ситуациях общения (диалог этикетного характера, диалог-побуждение к действию, диалог-расспрос, диалог-обмен мнениями, комбинированный диалог) объемом до 8 реплик со стороны каждого собеседника в рамках тематического содержания речи с вербальными и (или) невербальными опорами или без них с соблюдением норм речевого этикета, принятых в стране/странах изучаемого языка; создавать устные связные монологические высказывания (описание/характеристика, повествование/сообщение) объемом 10-12 фраз с вербальными и (или) невербальными опорами или без них в рамках тематического содержания речи; передавать основное содержание прочитанного/прослушанного текста; представлять результаты выполненной проектной работы объемом 10-12 фраз;

- аудирование: воспринимать на слух и понимать звучащие до 2 минут несложные аутентичные тексты, содержащие отдельные незнакомые слова и неизученные языковые явления, не препятствующие решению коммуникативной задачи, с разной глубиной проникновения в их содержание: с пониманием основного содержания текстов, пониманием нужной/интересующей/запрашиваемой информации;

- смысловое чтение: читать про себя и понимать несложные аутентичные тексты разного вида, жанра и стиля объемом 450-500 слов, содержащие незнакомые слова и отдельные неизученные языковые явления, не препятствующие решению коммуникативной задачи, с различной глубиной проникновения в их содержание: с пониманием основного содержания (определять тему, главную идею текста, цель его создания), пониманием нужной/интересующей/запрашиваемой информации (в том числе выявлять детали, важные для раскрытия основной идеи, содержания текста), полным пониманием содержания; читать несплошные тексты (таблицы, диаграммы, схемы) и понимать представленную в них информацию;

- письменная речь: заполнять анкеты и формуляры, сообщая о себе основные сведения, в соответствии с нормами, принятыми в стране/странах изучаемого языка; писать электронное сообщение личного характера объемом 100-120 слов, соблюдая речевой этикет, принятый в стране/странах изучаемого языка; создавать небольшие письменные высказывания объемом 100-120 слов с опорой на план, картинку, таблицу и (или) прочитанный/прослушанный текст; преобразовывать предложенные схематичные модели (таблица, схема) в текстовый вариант представления информации; представлять результаты выполненной проектной работы объемом 100-120 слов;

2) овладение фонетическими навыками (различать на слух и адекватно, без ошибок, ведущих к сбою коммуникации, произносить слова с правильным ударением и фразы с соблюдением их ритмико-интонационных особенностей, в том числе применять правила отсутствия фразового ударения на служебных словах; владеть правилами чтения и осмысленно читать вслух небольшие аутентичные тексты объемом до 120 слов, построенные в основном на изученном языковом материале, с соблюдением правил чтения и соответствующей интонацией); орфографическими (применять правила орфографии в отношении изученного лексико-грамматического материала) и пунктуационными навыками (использовать точку, вопросительный и восклицательный знаки в конце предложения, апостроф, запятую при перечислении; пунктуационно правильно оформлять прямую речь; пунктуационно правильно оформлять электронное сообщение личного характера);

3) знание и понимание основных значений изученных лексических единиц (слова, словосочетания, речевые клише), основных способов словообразования (аффиксация, словосложение, конверсия) и особенностей структуры простых и сложных предложений и различных коммуникативных типов предложений изучаемого иностранного языка; выявление признаков изученных грамматических и лексических явлений по заданным существенным основаниям; овладение логическими операциями по установлению существенного признака классификации, основания для сравнения, а также родовидовых отношений, по группировке понятий по содержанию; овладение техникой дедуктивных и индуктивных умозаключений, в том числе умозаключений по аналогии в отношении грамматики изучаемого языка;

4) овладение навыками употребления в устной и письменной речи не менее 1350 изученных лексических единиц (слов, словосочетаний, речевых клише), включая 500 лексических единиц, освоенных на уровне начального общего образования, образования родственных слов с использованием аффиксации, словосложения, конверсии;

5) овладение навыками распознавания и употребления в устной и письменной речи изученных морфологических форм и синтаксических конструкций изучаемого иностранного языка в рамках тематического содержания речи в соответствии с решаемой коммуникативной задачей;

6) овладение социокультурными знаниями и умениями: знать/понимать речевые различия в ситуациях официального и неофициального общения в рамках тематического содержания речи и использовать лексико-грамматические средства с учетом этих различий; знать/понимать и использовать в устной и письменной речи наиболее употребительную тематическую фоновую лексику и реалии страны/стран изучаемого языка (основные национальные праздники, проведение досуга, система образования, этикетные особенности посещения гостей, традиции в питании); иметь элементарные представления о различных вариантах изучаемого иностранного языка; иметь базовые знания о социокультурном портрете и культурном наследии родной страны и страны/стран изучаемого языка; представлять родную страну и культуру на иностранном языке; проявлять уважение к иной культуре и разнообразию культур, соблюдать нормы вежливости в межкультурном общении;

7) овладение компенсаторными умениями: использовать при говорении переспрос; при говорении и письме - перифраз/толкование, синонимические средства, описание предмета вместо его названия; при чтении и аудировании - языковую, в том числе контекстуальную, догадку;

8) развитие умения классифицировать по разным признакам (в том числе устанавливая существенный признак классификации) названия предметов и явлений в рамках изученной тематики;

9) развитие умения сравнивать (в том числе устанавливать основания для сравнения) объекты, явления, процессы, их элементы и основные функции в рамках изученной тематики;

10) формирование умения рассматривать несколько вариантов решения коммуникативной задачи в продуктивных видах речевой деятельности;

11) формирование умения прогнозировать трудности, которые могут возникнуть при решении коммуникативной задачи во всех видах речевой деятельности;

12) приобретение опыта практической деятельности в повседневной жизни:

- участвовать в учебно-исследовательской, проектной деятельности предметного и межпредметного характера с использованием иноязычных материалов и применением ИКТ; соблюдать правила информационной безопасности в ситуациях повседневной жизни и при работе в сети Интернет; использовать иноязычные словари и справочники, в том числе информационно-справочные системы в электронной форме;

- знакомить представителей других стран с культурой родной страны и традициями народов России;

- достигать взаимопонимания в процессе устного и письменного общения с носителями иностранного языка, людьми другой культуры, национальной и религиозной принадлежности на основе национальных ценностей современного российского общества: гуманистических и демократических ценностей, идей мира и взаимопонимания между народами, людьми разных культур.

Предметные результаты по предметной области **"Математика и информатика"** обеспечивают:

По учебному предмету **"Математика"** (включая учебные курсы "Алгебра", "Геометрия", "Вероятность и статистика") (**на базовом уровне**):

1) умение оперировать понятиями: множество, подмножество, операции над множествами; умение оперировать понятиями: граф, связный граф, дерево, цикл, применять их при решении задач; умение использовать графическое представление множеств для описания реальных процессов и явлений, при решении задач из других учебных предметов;

2) умение оперировать понятиями: определение, аксиома, теорема, доказательство; умение распознавать истинные и ложные высказывания, приводить примеры и контрпримеры, строить высказывания и отрицания высказываний;

3) умение оперировать понятиями: натуральное число, простое и составное число, делимость натуральных чисел, признаки делимости, целое число, модуль числа, обыкновенная дробь и десятичная дробь, стандартный вид числа, рациональное число, иррациональное число, арифметический квадратный корень; умение выполнять действия с числами, сравнивать и упорядочивать числа, представлять числа на координатной прямой, округлять числа; умение делать прикидку и оценку результата вычислений;

4) умение оперировать понятиями: степень с целым показателем, арифметический квадратный корень, многочлен, алгебраическая дробь, тождество; знакомство с корнем натуральной степени больше единицы; умение выполнять расчеты по формулам, преобразования целых, дробно-рациональных выражений и выражений с корнями, разложение многочлена на множители, в том числе с использованием формул разности квадратов и квадрата суммы и разности;

5) умение оперировать понятиями: числовое равенство, уравнение с одной переменной, числовое неравенство, неравенство с переменной; умение решать линейные и квадратные уравнения, дробно-рациональные уравнения с одной переменной, системы двух линейных уравнений, линейные неравенства и их системы, квадратные и дробно-рациональные неравенства с одной переменной, в том числе при решении задач из других предметов и практических задач; умение использовать координатную прямую и координатную плоскость для изображения решений уравнений, неравенств и систем;

6) умение оперировать понятиями: функция, график функции, нули функции, промежутки знакопостоянства, промежутки возрастания, убывания, наибольшее и наименьшее значения функции; умение оперировать понятиями: прямая пропорциональность, линейная функция, квадратичная функция, обратная пропорциональность, парабола, гипербола; умение строить графики функций, использовать графики для определения свойств процессов и зависимостей, для решения задач из других учебных предметов и реальной жизни; умение выражать формулами зависимости между величинами;

7) умение оперировать понятиями: последовательность, арифметическая и геометрическая прогрессии; умение использовать свойства последовательностей, формулы суммы и общего члена при решении задач, в том числе задач из других учебных предметов и реальной жизни;

8) умение решать задачи разных типов (в том числе на проценты, доли и части, движение, работу, цену товаров и стоимость покупок и услуг, налоги, задачи из области управления личными и семейными финансами); умение составлять выражения, уравнения, неравенства и системы по условию задачи, исследовать полученное решение и оценивать правдоподобность полученных результатов;

9) умение оперировать понятиями: фигура, точка, отрезок, прямая, луч, ломаная, угол, многоугольник, треугольник, равнобедренный и равносторонний треугольники, прямоугольный треугольник, медиана, биссектриса и высота треугольника, четырехугольник, параллелограмм, ромб, прямоугольник, квадрат, трапеция; окружность, круг, касательная; знакомство с пространственными фигурами; умение решать задачи, в том числе из повседневной жизни, нахождение геометрических величин с применением изученных свойств фигур и фактов;

10) умение оперировать понятиями: равенство фигур, равенство треугольников; параллельность и перпендикулярность прямых, угол между прямыми, перпендикуляр, наклонная, проекция, подобие фигур, подобные треугольники, симметрия относительно точки и прямой; умение распознавать равенство, симметрию и подобие фигур, параллельность и перпендикулярность прямых в окружающем мире;

11) умение оперировать понятиями: длина, расстояние, угол (величина угла, синус и косинус угла треугольника), площадь; умение оценивать размеры предметов и объектов в окружающем мире; умение применять формулы периметра и площади многоугольников, длины окружности и площади круга, объема прямоугольного параллелепипеда; умение применять признаки равенства треугольников, теорему о сумме углов треугольника, теорему Пифагора, тригонометрические соотношения для вычисления длин, расстояний, площадей;

12) умение изображать плоские фигуры и их комбинации, пространственные фигуры от руки, с помощью чертежных инструментов и электронных средств по текстовому или символьному описанию;

13) умение оперировать понятиями: прямоугольная система координат; координаты точки, вектор, сумма векторов, произведение вектора на число, скалярное произведение векторов; умение использовать векторы и координаты для представления данных и решения задач, в том числе из других учебных предметов и реальной жизни;

14) умение оперировать понятиями: столбиковые и круговые диаграммы, таблицы, среднее арифметическое, медиана, наибольшее и наименьшее значения, размах числового набора; умение извлекать, интерпретировать и преобразовывать информацию, представленную в таблицах и на диаграммах, отражающую свойства и характеристики реальных процессов и явлений; умение распознавать изменчивые величины в окружающем мире;

15) умение оперировать понятиями: случайный опыт (случайный эксперимент), элементарное событие (элементарный исход) случайного опыта, случайное событие, вероятность события; умение находить вероятности случайных событий в опытах с равновероятными элементарными событиями; умение решать задачи методом организованного перебора и с использованием правила умножения; умение оценивать вероятности реальных событий и явлений, понимать роль практически достоверных и маловероятных событий в окружающем мире и в жизни; знакомство с понятием независимых событий; знакомство с законом больших чисел и его ролью в массовых явлениях;

16) умение выбирать подходящий изученный метод для решения задачи, приводить примеры математических закономерностей в природе и жизни, распознавать проявление законов математики в искусстве, описывать отдельные выдающиеся результаты, полученные в ходе развития математики как науки, приводить примеры математических открытий и их авторов в отечественной и всемирной истории.

По учебному предмету **"Информатика"** (на базовом уровне):

1) владение основными понятиями: информация, передача, хранение и обработка информации, алгоритм, модель, цифровой продукт и их использование для решения учебных и практических задач; умение оперировать единицами измерения информационного объема и скорости передачи данных;

2) умение пояснять на примерах различия между позиционными и непозиционными системами счисления; записывать и сравнивать целые числа от 0 до 1024 в различных позиционных системах счисления с основаниями 2, 8, 16, выполнять арифметические операции над ними;

3) умение кодировать и декодировать сообщения по заданным правилам; понимание основных принципов кодирования информации различной природы: текстовой (на углубленном уровне: в различных кодировках), графической, аудио;

4) владение понятиями: высказывание, логическая операция, логическое выражение; умение записывать логические выражения с использованием дизъюнкции, конъюнкции и отрицания, определять истинность логических выражений, если известны значения истинности входящих в него переменных, строить таблицы истинности для логических выражений; записывать логические выражения на изучаемом языке программирования;

5) развитие алгоритмического мышления как необходимого условия профессиональной деятельности в современном обществе; понимание сущности алгоритма и его свойств;

6) умение составлять, выполнять вручную и на компьютере несложные алгоритмы для управления исполнителями (Черепашка, Чертежник); создавать и отлаживать программы на одном из языков программирования (Python, C++, Паскаль, Java, C#, Школьный Алгоритмический Язык), реализующие несложные алгоритмы обработки числовых данных с использованием циклов и ветвлений; умение разбивать задачи на подзадачи, использовать константы, переменные и выражения различных типов (числовых, логических, символьных); анализировать предложенный алгоритм, определять, какие результаты возможны при заданном множестве исходных значений;

7) умение записать на изучаемом языке программирования алгоритмы проверки делимости одного целого числа на другое, проверки натурального числа на простоту, выделения цифр из натурального числа, поиск максимумов, минимумов, суммы числовой последовательности;

8) сформированность представлений о назначении основных компонентов компьютера; использование различных программных систем и сервисов компьютера, программного обеспечения; умение соотносить информацию о характеристиках персонального компьютера с решаемыми задачами; представление об истории и

тенденциях развития информационных технологий, в том числе глобальных сетей; владение умением ориентироваться в иерархической структуре файловой системы, работать с файловой системой персонального компьютера с использованием графического интерфейса, а именно: создавать, копировать, перемещать, переименовывать, удалять и архивировать файлы и каталоги;

9) владение умениями и навыками использования информационных и коммуникационных технологий для поиска, хранения, обработки и передачи и анализа различных видов информации, навыками создания личного информационного пространства; владение умениями пользования цифровыми сервисами государственных услуг, цифровыми образовательными сервисами;

10) умение выбирать способ представления данных в соответствии с поставленной задачей (таблицы, схемы, графики, диаграммы) с использованием соответствующих программных средств обработки данных; умение формализовать и структурировать информацию, используя электронные таблицы для обработки, анализа и визуализации числовых данных, в том числе с выделением диапазона таблицы и упорядочиванием (сортировкой) его элементов; умение применять в электронных таблицах формулы для расчетов с использованием встроенных функций, абсолютной, относительной, смешанной адресации; использовать электронные таблицы для численного моделирования в простых задачах из разных предметных областей;

11) сформированность представлений о сферах профессиональной деятельности, связанных с информатикой, программированием и современными информационно-коммуникационными технологиями, основанными на достижениях науки и IT-отрасли;

12) освоение и соблюдение требований безопасной эксплуатации технических средств информационно-коммуникационных технологий;

13) умение соблюдать сетевой этикет, базовые нормы информационной этики и права при работе с приложениями на любых устройствах и в сети Интернет, выбирать безопасные стратегии поведения в сети;

14) умение использовать различные средства защиты от вредоносного программного обеспечения, умение обеспечивать личную безопасность при использовании ресурсов сети Интернет, в том числе умение защищать персональную информацию от несанкционированного доступа и его последствий (разглашения, подмены, утраты данных) с учетом основных технологических и социально-психологических аспектов использования сети Интернет (сетевая анонимность, цифровой след, аутентичность субъектов и ресурсов, опасность вредоносного кода);

15) умение распознавать попытки и предупреждать вовлечение себя и окружающих в деструктивные и криминальные формы сетевой активности (в том числе кибербуллинг, фишинг).

Предметные результаты по предметной области "**Общественно-научные предметы**" обеспечивают:

По учебному предмету "**История**":

1) умение определять последовательность событий, явлений, процессов; соотносить события истории разных стран и народов с историческими периодами, событиями региональной и мировой истории, событиями истории родного края и истории России; определять современников исторических событий, явлений, процессов;

2) умение выявлять особенности развития культуры, быта и нравов народов в различные исторические эпохи;

3) овладение историческими понятиями и их использование для решения учебных и практических задач;

4) умение рассказывать на основе самостоятельно составленного плана об исторических событиях, явлениях, процессах истории родного края, истории России и

мировой истории и их участниках, демонстрируя понимание исторических явлений, процессов и знание необходимых фактов, дат, исторических понятий;

5) умение выявлять существенные черты и характерные признаки исторических событий, явлений, процессов;

6) умение устанавливать причинно-следственные, пространственные, временные связи исторических событий, явлений, процессов изучаемого периода, их взаимосвязь (при наличии) с важнейшими событиями XX - начала XXI вв. (Февральская и Октябрьская революции 1917 г., Великая Отечественная война, распад СССР, сложные 1990-е годы, возрождение страны с 2000-х годов, воссоединение Крыма с Россией 2014 года); характеризовать итоги и историческое значение событий;

7) умение сравнивать исторические события, явления, процессы в различные исторические эпохи;

8) умение определять и аргументировать собственную или предложенную точку зрения с опорой на фактический материал, в том числе используя источники разных типов;

9) умение различать основные типы исторических источников: письменные, вещественные, аудиовизуальные;

10) умение находить и критически анализировать для решения познавательной задачи исторические источники разных типов (в том числе по истории родного края), оценивать их полноту и достоверность, соотносить с историческим периодом; соотносить извлеченную информацию с информацией из других источников при изучении исторических событий, явлений, процессов; привлекать контекстную информацию при работе с историческими источниками;

11) умение читать и анализировать историческую карту/схему; характеризовать на основе анализа исторической карты/схемы исторические события, явления, процессы; сопоставлять информацию, представленную на исторической карте/схеме, с информацией из других источников;

12) умение анализировать текстовые, визуальные источники исторической информации; представлять историческую информацию в форме таблиц, схем, диаграмм;

13) умение осуществлять с соблюдением правил информационной безопасности поиск исторической информации в справочной литературе, сети Интернет для решения познавательных задач, оценивать полноту и достоверность информации;

14) приобретение опыта взаимодействия с людьми другой культуры, национальной и религиозной принадлежности на основе национальных ценностей современного российского общества: гуманистических и демократических ценностей, идей мира и взаимопонимания между народами, людьми разных культур; уважения к историческому наследию народов России.

По учебному курсу **"История России"**:

знание ключевых событий, основных дат и этапов истории России и мира с древности до 1914 года; выдающихся деятелей отечественной и всеобщей истории; важнейших достижений культуры и систем ценностей, сформировавшихся в ходе исторического развития, в том числе по истории России:

Роль и место России в мировой истории. Периодизация и источники российской истории.

Народы и государства на территории нашей страны в древности.

Образование Руси: Исторические условия образования государства Русь. Формирование территории. Внутренняя и внешняя политика первых князей. Принятие христианства и его значение. Византийское наследие на Руси.

Русь в конце X - начале XII в.: Территория, органы власти, социальная структура, хозяйственный уклад, крупнейшие города. Новгород как центр освоения Севера Восточной Европы, колонизация Русской равнины. Территориально-политическая

структура Руси. Внутриполитическое развитие. Общественный строй Руси. Древнерусское право. Внешняя политика и международные связи. Древнерусская культура.

Русь в середине XII - начале XIII в.: Формирование системы земель - самостоятельных государств. Эволюция общественного строя и права. Внешняя политика русских земель в евразийском контексте. Формирование региональных центров культуры.

Русские земли в середине XIII - XIV в.: Борьба Руси против монгольского нашествия. Судьбы русских земель после монгольского завоевания. Система зависимости русских земель от ордынских ханов. Политический строй Новгорода и Пскова. Борьба с экспансией крестоносцев на западных границах Руси. Возвышение Московского княжества. Московское княжество во главе героической борьбы русского народа против ордынского господства. Православная церковь в ордынский период русской истории. Культурное пространство русских земель. Народы и государства степной зоны Восточной Европы и Сибири. Золотая Орда. Межкультурные связи и коммуникации.

Формирование единого Русского государства в XV веке: Объединение русских земель вокруг Москвы. Междоусобная война в Московском княжестве. Новгород и Псков в XV в. Падение Византии и рост церковно-политической роли Москвы в православном мире. Ликвидация зависимости от Орды. Расширение международных связей Московского государства. Принятие общерусского Судебника. Формирование единого аппарата управления. Культурное пространство единого государства.

Россия в XVI веке: Завершение объединения русских земель вокруг Москвы. Отмирание удельной системы. Укрепление великокняжеской власти. Сопrotивление удельных князей. Органы государственной власти. Унификация денежной системы. Местничество. Государство и церковь.

Реформы середины XVI в. Земские соборы. Формирование органов местного самоуправления.

Внешняя политика России в XVI в.

Социальная структура российского общества. Начало закрепощения крестьян. Формирование вольного казачества. Многонациональный состав населения.

Культурное пространство России в XVI в.

Опричнина: сущность, результаты и последствия. Россия в конце XVI в. Пресечение династии Рюриковичей.

Смута в России: Смутное время начала XVII в., дискуссия о его причинах, сущности и основных этапах. Самозванцы и самозванство. Перерастание внутреннего кризиса в гражданскую войну. Вступление в войну против России Речи Посполитой. Подъем национально-освободительного движения. Освобождение Москвы в 1612 году. Земский собор 1613 года и его роль в укреплении государственности. Итоги и последствия Смутного времени.

Россия в XVII веке: Россия при первых Романовых. Укрепление самодержавия. Церковный раскол. Экономическое развитие России в XVII в. Социальная структура российского общества. Русская деревня в XVII в. Юридическое оформление крепостного права. Социальные движения. Внешняя политика России в XVII в. Культурное пространство. Эпоха Великих географических открытий и русские географические открытия. Начало освоения Сибири и Дальнего Востока. Межэтнические отношения. Формирование многонациональной элиты. Развитие образования и научных знаний.

Россия в эпоху преобразований Петра I: Причины и предпосылки преобразований. Экономическая политика Петра I. Роль государства в создании промышленности. Социальная политика. Консолидация дворянского сословия, повышение его роли в управлении страной. Реформы управления. Создание регулярной армии, военного флота. Церковная реформа. Упразднение патриаршества. Оппозиция реформам Петра I.

Социальные движения. Внешняя политика. Северная война. Преобразования Петра I в области культуры. Итоги, последствия и значение петровских преобразований.

Эпоха "дворцовых переворотов": Причины и сущность дворцовых переворотов. Внутренняя и внешняя политика России в 1725-1762 гг.

Россия в 1760-1790-х гг.: "Просвещенный абсолютизм", его особенности в России. Политическое развитие. Промышленность. Финансы. Сельское хозяйство. Внутренняя и внешняя торговля. Социальный строй. Народы России. Национальная политика. Обострение социальных противоречий, их влияние на внутреннюю политику и развитие общественной мысли.

Внешняя политика России в период правления Екатерины II, ее основные задачи, направления, итоги.

Влияние идей Просвещения на культурное пространство Российской империи в XVIII в. Русская культура и культура народов России. Культура и быт российских сословий. Российская наука. Отечественное образование.

Внутренняя и внешняя политика Павла I. Ограничение дворянских привилегий.

Российская империя в XIX - начале XX вв.: Внутренняя политика Александра I в начале царствования. Проекты либеральных реформ. Негласный комитет. Реформы государственного управления. Внешняя политика России. Отечественная война 1812 года - важнейшее событие отечественной и мировой истории XIX в. Россия - великая мировая держава. Либеральные и охранительные тенденции во внутренней политике. Движение и восстание декабристов.

Внутренняя политика Николая I: реформаторские и консервативные тенденции. Социально-экономическое развитие России в первой половине XIX в. Рост городов. Начало промышленного переворота и его особенности в России. Кодификация права. Оформление официальной идеологии. Сословная структура российского общества. Крестьянский вопрос. Общественная жизнь в 1830-1850-е гг. Этнокультурный облик страны. Национальная политика. Кавказская война. Внешняя политика России в период правления Николая I. Крымская война. Культурное пространство империи в первой половине XIX в.

Социальная и правовая модернизация страны при Александре II. Великие реформы 1860-1870-х гг. - движение к правовому государству и гражданскому обществу. Национальная и религиозная политика. Общественное движение в период правления. Многовекторность внешней политики империи.

Внутренняя политика Александра III. Реформы и "контрреформы". Национальная и религиозная политика. Экономическая модернизация через государственное вмешательство в экономику. Промышленный подъем на рубеже XIX - XX вв. Индустриализация и урбанизация. Пореформенный социум: идейные течения и общественные движения в 1880-1890-х гг. Основные регионы Российской империи и их роль в жизни страны. Внешняя политика Александра III. Культура и быт народов России во второй половине XIX в.

Россия на пороге XX в.: динамика и противоречия развития. Демография, социальная стратификация. Разложение сословных структур. Формирование новых социальных страт. Имперский центр и национальные регионы. Система власти. Николай II. Общественно-политические движения и политические партии в начале XX в. Политический терроризм. Первая российская революция 1905-1907 гг. Начало парламентаризма в России. "Основные Законы Российской империи" 1906 г. Общественное и политическое развитие России в 1907-1914 гг. Россия в системе международных отношений. Внешняя политика Николая II. "Серебряный век" российской культуры: основные тенденции развития русской культуры начала XX в. Развитие науки и образования. Вклад России начала XX в. в мировую культуру.

По учебному курсу "**Всеобщая история**":

Происхождение человека. Первобытное общество.

История Древнего мира: Периодизация и характеристика основных этапов. Древний Восток. Зарождение первых цивилизаций на берегах великих рек. Древний Египет, Месопотамия, Финикия, Палестина, Персидская держава, Древняя Индия, Древний Китай. Культура и религия стран Древнего Востока.

Античность. Древняя Греция. Эллинизм. Культура и религия Древней Греции. Культура эллинистического мира.

Древний Рим. Культура и религия Древнего Рима. Возникновение и развитие христианства.

История Средних веков и раннего Нового времени: Периодизация и характеристика основных этапов. Социально-экономическое и политическое развитие стран Европы в Средние века. Страны и народы Азии, Америки и Африки в Средние века. Международные отношения в Средние века. Культура Средневековья. Возникновение и развитие ислама.

Великие географические открытия. Возникновение капиталистических отношений в Западной Европе. Становление абсолютизма в европейских странах.

Реформация и контрреформация в Европе.

Политическое и социально-экономическое развитие Испании, Франции, Англии в конце XV - XVII вв.

Внутриполитическое развитие Османской империи, Индии, Китая, Японии в конце XV - XVII вв.

Борьба христианской Европы с расширением господства Османской империи. Политические и религиозные противоречия начала XVII в. Тридцатилетняя война.

Международные отношения в конце XV - XVII вв.

Культура и картина мира человека раннего Нового времени.

История Нового времени: Периодизация и характеристика основных этапов.

Эпоха Просвещения. Просвещенный абсолютизм: общее и особенное.

Социально-экономическое развитие Англии в XVIII в. Промышленный переворот. Развитие парламентской монархии в Англии в XVIII в.

Абсолютная монархия во Франции. Особенности положения третьего сословия. Французская революция XVIII в.

Своеобразие Священной Римской империи германской нации и государств, входивших в ее состав. Создание королевства Пруссия.

Характерные черты международных отношений XVIII в. Война за независимость британских колоний в Северной Америке и образование США.

Создание колониальных империй. Внутренняя и внешняя политика Османской империи, Индии, Китая, Японии. Колониальный период в Латинской Америке.

Политическое и социально-экономическое развитие европейских стран в XIX - начале XX в. Европейские революции XIX в. Утверждение конституционных и парламентских монархий. Создание Германской империи. Образование единого государства в Италии.

США в XIX - начале XX в. Гражданская война в США.

Борьба за освобождение и образование независимых государств в Латинской Америке в XIX в.

Политическое и социально-экономическое развитие Османской империи, Индии, Китая, Японии в XIX - начале XX в.

Колониальный раздел Африки. Антиколониальные движения.

Международные отношения в XIX в.

Развитие науки, образования и культуры в Новое время.

По учебному предмету "**Обществознание**":

1) освоение и применение системы знаний о социальных свойствах человека, особенностях его взаимодействия с другими людьми, важности семьи как базового социального института; характерных чертах общества; содержании и значении социальных норм, регулирующих общественные отношения, включая правовые нормы, регулирующие типичные для несовершеннолетнего и членов его семьи общественные отношения (в том числе нормы гражданского, трудового и семейного права, основы налогового законодательства); процессах и явлениях в экономической (в области макро- и микроэкономики), социальной, духовной и политической сферах жизни общества; основах конституционного строя и организации государственной власти в Российской Федерации, правовом статусе гражданина Российской Федерации (в том числе несовершеннолетнего); системе образования в Российской Федерации; основах государственной бюджетной и денежно-кредитной, социальной политики, политики в сфере культуры и образования, противодействия коррупции в Российской Федерации, обеспечении безопасности личности, общества и государства, в том числе от терроризма и экстремизма;

2) умение характеризовать традиционные российские духовно-нравственные ценности (в том числе защита человеческой жизни, прав и свобод человека, семья, созидательный труд, служение Отечеству, нормы морали и нравственности, гуманизм, милосердие, справедливость, взаимопомощь, коллективизм, историческое единство народов России, преемственность истории нашей Родины); государство как социальный институт;

3) умение приводить примеры (в том числе моделировать ситуации) деятельности людей, социальных объектов, явлений, процессов определенного типа в различных сферах общественной жизни, их структурных элементов и проявлений основных функций; разного типа социальных отношений; ситуаций, регулируемых различными видами социальных норм, в том числе связанных с правонарушениями и наступлением юридической ответственности; связи политических потрясений и социально-экономического кризиса в государстве;

4) умение классифицировать по разным признакам (в том числе устанавливать существенный признак классификации) социальные объекты, явления, процессы, относящиеся к различным сферам общественной жизни, их существенные признаки, элементы и основные функции;

5) умение сравнивать (в том числе устанавливать основания для сравнения) деятельность людей, социальные объекты, явления, процессы в различных сферах общественной жизни, их элементы и основные функции;

6) умение устанавливать и объяснять взаимосвязи социальных объектов, явлений, процессов в различных сферах общественной жизни, их элементов и основных функций, включая взаимодействия общества и природы, человека и общества, сфер общественной жизни, гражданина и государства; связи политических потрясений и социально-экономических кризисов в государстве;

7) умение использовать полученные знания для объяснения (устного и письменного) сущности, взаимосвязей явлений, процессов социальной действительности, в том числе для аргументированного объяснения роли информации и информационных технологий в современном мире; социальной и личной значимости здорового образа жизни, роли непрерывного образования, опасности наркомании и алкоголизма для человека и общества; необходимости правомерного налогового поведения, противодействия коррупции; проведения в отношении нашей страны международной политики "сдерживания"; для осмысления личного социального опыта при исполнении типичных для несовершеннолетнего социальных ролей;

8) умение с опорой на обществоведческие знания, факты общественной жизни и личный социальный опыт определять и аргументировать с точки зрения социальных ценностей и норм свое отношение к явлениям, процессам социальной действительности;

9) умение решать в рамках изученного материала познавательные и практические задачи, отражающие выполнение типичных для несовершеннолетнего социальных ролей, типичные социальные взаимодействия в различных сферах общественной жизни, в том числе процессы формирования, накопления и инвестирования сбережений;

10) овладение смысловым чтением текстов обществоведческой тематики, позволяющим воспринимать, понимать и интерпретировать смысл текстов разных типов, жанров, назначений в целях решения различных учебных задач, в том числе извлечений из Конституции Российской Федерации и других нормативных правовых актов; умение составлять на их основе план, преобразовывать текстовую информацию в модели (таблицу, диаграмму, схему) и преобразовывать предложенные модели в текст;

11) овладение приемами поиска и извлечения социальной информации (текстовой, графической, аудиовизуальной) по заданной теме из различных адаптированных источников (в том числе учебных материалов) и публикаций средств массовой информации (далее - СМИ) с соблюдением правил информационной безопасности при работе в сети Интернет;

12) умение анализировать, обобщать, систематизировать, конкретизировать и критически оценивать социальную информацию, включая экономико-статистическую, из адаптированных источников (в том числе учебных материалов) и публикаций СМИ, соотносить ее с собственными знаниями о моральном и правовом регулировании поведения человека, личным социальным опытом; используя обществоведческие знания, формулировать выводы, подкрепляя их аргументами;

13) умение оценивать собственные поступки и поведение других людей с точки зрения их соответствия моральным, правовым и иным видам социальных норм, экономической рациональности (включая вопросы, связанные с личными финансами и предпринимательской деятельностью, для оценки рисков осуществления финансовых мошенничеств, применения недобросовестных практик); осознание неприемлемости всех форм антиобщественного поведения;

14) приобретение опыта использования полученных знаний, включая основы финансовой грамотности, в практической (включая выполнение проектов индивидуально и в группе) деятельности, в повседневной жизни для реализации и защиты прав человека и гражданина, прав потребителя (в том числе потребителя финансовых услуг) и осознанного выполнения гражданских обязанностей; для анализа потребления домашнего хозяйства; для составления личного финансового плана; для выбора профессии и оценки собственных перспектив в профессиональной сфере; для опыта публичного представления результатов своей деятельности в соответствии с темой и ситуацией общения, особенностями аудитории и регламентом;

15) приобретение опыта самостоятельного заполнения формы (в том числе электронной) и составления простейших документов (заявления, обращения, декларации, доверенности, личного финансового плана, резюме);

16) приобретение опыта осуществления совместной деятельности, включая взаимодействие с людьми другой культуры, национальной и религиозной принадлежности на основе национальных ценностей современного российского общества: гуманистических и демократических ценностей, идей мира и взаимопонимания между народами, людьми разных культур; осознание ценности культуры и традиций народов России.

По учебному предмету "География":

1) освоение и применение системы знаний о размещении и основных свойствах географических объектов, понимание роли географии в формировании качества жизни

человека и окружающей его среды на планете Земля, в решении современных практических задач своего населенного пункта, Российской Федерации, мирового сообщества, в том числе задачи устойчивого развития; понимание роли и места географической науки в системе научных дисциплин;

2) освоение и применение системы знаний об основных географических закономерностях, определяющих развитие человеческого общества с древности до наших дней в социальной, экономической, политической, научной и культурной сферах;

3) овладение базовыми географическими понятиями и знаниями географической терминологии и их использование для решения учебных и практических задач;

4) умение сравнивать изученные географические объекты, явления и процессы на основе выделения их существенных признаков;

5) умение классифицировать географические объекты и явления на основе их известных характерных свойств;

6) умение устанавливать взаимосвязи между изученными природными, социальными и экономическими явлениями и процессами, реально наблюдаемыми географическими явлениями и процессами;

7) умение использовать географические знания для описания существенных признаков разнообразных явлений и процессов в повседневной жизни, положения и взаиморасположения объектов и явлений в пространстве;

8) умение объяснять влияние изученных географических объектов и явлений на качество жизни человека и качество окружающей его среды;

9) умение выбирать и использовать источники географической информации (картографические, статистические, текстовые, видео- и фотоизображения, компьютерные базы данных), необходимые для решения учебных, практико-ориентированных задач, практических задач в повседневной жизни;

10) умение представлять в различных формах (в виде карты, таблицы, графика, географического описания) географическую информацию, необходимую для решения учебных и практико-ориентированных задач;

11) умение оценивать характер взаимодействия деятельности человека и компонентов природы в разных географических условиях с точки зрения концепции устойчивого развития;

12) умение решать практические задачи геоэкологического содержания для определения качества окружающей среды своей местности, путей ее сохранения и улучшения, задачи в сфере экономической географии для определения качества жизни человека, семьи и финансового благополучия.

Предметные результаты по предметной области **"Естественнонаучные предметы"** обеспечивают:

По учебному предмету **"Физика" (на базовом уровне):**

1) понимание роли физики в научной картине мира, сформированность базовых представлений о закономерной связи и познаваемости явлений природы, о роли эксперимента в физике, о системообразующей роли физики в развитии естественных наук, техники и технологий, об эволюции физических знаний и их роли в целостной естественнонаучной картине мира, о вкладе российских и зарубежных ученых-физиков в развитие науки, объяснение процессов окружающего мира, развитие техники и технологий;

2) знания о видах материи (вещество и поле), о движении как способе существования материи, об атомно-молекулярной теории строения вещества, о физической сущности явлений природы (механических, тепловых, электромагнитных и квантовых); умение различать явления (равномерное и неравномерное движение, равноускоренное прямолинейное движение, равномерное движение по окружности, инерция, взаимодействие тел, равновесие материальной точки и твердого тела, передача

давления твердыми телами, жидкостями и газами, плавание тел, колебательное движение, резонанс, волновое движение, тепловое движение частиц вещества, диффузия, тепловое расширение и сжатие, теплообмен и тепловое равновесие, плавление и кристаллизация, парообразование (испарение и кипение) и конденсация, электризация тел, взаимодействие электрических зарядов, действия электрического тока, короткое замыкание, взаимодействие магнитов, электромагнитная индукция, действие магнитного поля на проводник с током, прямолинейное распространение, отражение и преломление света, дисперсия света, разложение светового излучения в спектр, естественная радиоактивность, радиоактивные превращения атомных ядер, возникновение линейчатого спектра излучения) по описанию их характерных свойств и на основе опытов, демонстрирующих данное физическое явление; умение распознавать проявление изученных физических явлений в окружающем мире, выделяя их существенные свойства/признаки;

3) владение основами понятийного аппарата и символического языка физики и использование их для решения учебных задач, умение характеризовать свойства тел, физические явления и процессы, используя фундаментальные и эмпирические законы (закон Паскаля, закон Архимеда, правило рычага, золотое правило механики, законы изменения и сохранения механической энергии, уравнение теплового баланса, закон сохранения импульса, закон сохранения электрического заряда, принцип относительности Галилея, принцип суперпозиции сил, законы Ньютона, закон всемирного тяготения, теорема о кинетической энергии, закон Гука, основные положения молекулярно-кинетической теории строения вещества, закон Кулона, принцип суперпозиции электрических полей, закон Ома для участка цепи, закон Джоуля-Ленца, законы прямолинейного распространения, отражения и преломления света); умение описывать изученные свойства тел и физические явления, используя физические величины;

4) умение проводить прямые и косвенные измерения физических величин (расстояние, промежуток времени, масса тела, объем, сила, температура, относительная влажность воздуха, сила тока, напряжение, сопротивление) с использованием аналоговых и цифровых измерительных приборов; понимание неизбежности погрешностей физических измерений; умение находить значение измеряемой величины с помощью усреднения результатов серии измерений и учитывать погрешность измерений;

5) владение основами методов научного познания с учетом соблюдения правил безопасного труда:

- наблюдение физических явлений: умение самостоятельно собирать экспериментальную установку из данного набора оборудования по инструкции, описывать ход опыта и записывать его результаты, формулировать выводы;

- проведение прямых и косвенных измерений физических величин: умение планировать измерения, самостоятельно собирать экспериментальную установку по инструкции, вычислять значение величины и анализировать полученные результаты с учетом заданной погрешности результатов измерений;

- проведение несложных экспериментальных исследований; самостоятельно собирать экспериментальную установку и проводить исследование по инструкции, представлять полученные зависимости физических величин в виде таблиц и графиков, учитывать погрешности, делать выводы по результатам исследования;

6) понимание характерных свойств физических моделей (материальная точка, абсолютно твердое тело, модели строения газов, жидкостей и твердых тел, планетарная модель атома, нуклонная модель атомного ядра) и умение применять их для объяснения физических процессов;

7) умение объяснять физические процессы и свойства тел, в том числе и в контексте ситуаций практико-ориентированного характера, в частности, выявлять

причинно-следственные связи и строить объяснение с опорой на изученные свойства физических явлений, физические законы, закономерности и модели;

8) умение решать расчетные задачи (на базе 2-3 уравнений), используя законы и формулы, связывающие физические величины, в частности, записывать краткое условие задачи, выявлять недостающие данные, выбирать законы и формулы, необходимые для ее решения, использовать справочные данные, проводить расчеты и оценивать реалистичность полученного значения физической величины; умение определять размерность физической величины, полученной при решении задачи;

9) умение характеризовать принципы действия технических устройств, в том числе бытовых приборов, и промышленных технологических процессов по их описанию, используя знания о свойствах физических явлений и необходимые физические закономерности;

10) умение использовать знания о физических явлениях в повседневной жизни для обеспечения безопасности при обращении с бытовыми приборами и техническими устройствами, сохранения здоровья и соблюдения норм экологического поведения в окружающей среде; понимание необходимости применения достижений физики и технологий для рационального природопользования;

11) опыт поиска, преобразования и представления информации физического содержания с использованием информационно-коммуникативных технологий; в том числе умение искать информацию физического содержания в сети Интернет, самостоятельно формулируя поисковый запрос; умение оценивать достоверность полученной информации на основе имеющихся знаний и дополнительных источников; умение использовать при выполнении учебных заданий научно-популярную литературу физического содержания, справочные материалы, ресурсы сети Интернет; владение приемами конспектирования текста, базовыми навыками преобразования информации из одной знаковой системы в другую; умение создавать собственные письменные и устные сообщения на основе информации из нескольких источников;

12) умение проводить учебное исследование под руководством учителя, в том числе понимать задачи исследования, применять методы исследования, соответствующие поставленной цели, осуществлять в соответствии с планом собственную деятельность и совместную деятельность в группе, следить за выполнением плана действий и корректировать его;

13) представления о сферах профессиональной деятельности, связанных с физикой и современными технологиями, основанными на достижениях физической науки, позволяющие обучающимся рассматривать физико-техническую область знаний как сферу своей будущей профессиональной деятельности.

По учебному предмету **"Химия" (на базовом уровне):**

1) представление о закономерностях и познаваемости явлений природы, понимание объективной значимости основ химической науки как области современного естествознания, компонента общей культуры и практической деятельности человека в условиях современного общества; понимание места химии среди других естественных наук;

2) владение основами понятийного аппарата и символического языка химии для составления формул неорганических веществ, уравнений химических реакций; владение основами химической номенклатуры (IUPAC и тривиальной) и умение использовать ее для решения учебно-познавательных задач; умение использовать модели для объяснения строения атомов и молекул;

3) владение системой химических знаний и умение применять систему химических знаний, которая включает:

- важнейшие химические понятия: химический элемент, атом, молекула, вещество, простое и сложное вещество, однородная и неоднородная смесь, относительные атомная и молекулярная массы, количество вещества, моль, молярная масса, молярный объем, оксид, кислота, основание, соль (средняя), химическая реакция, реакции соединения, реакции разложения, реакции замещения, реакции обмена, тепловой эффект реакции, экзо- и эндотермические реакции, раствор, массовая доля химического элемента в соединении, массовая доля и процентная концентрация вещества в растворе, ядро атома, электрический слой атома, атомная орбиталь, радиус атома, валентность, степень окисления, химическая связь, электроотрицательность, полярная и неполярная ковалентная связь, ионная связь, металлическая связь, кристаллическая решетка (атомная, ионная, металлическая, молекулярная), ион, катион, анион, электролит и неэлектролит, электролитическая диссоциация, реакции ионного обмена, окислительно-восстановительные реакции, окислитель и восстановитель, окисление и восстановление, электролиз, химическое равновесие, обратимые и необратимые реакции, скорость химической реакции, катализатор, предельно допустимая концентрация (ПДК), коррозия металлов, сплавы;

- основополагающие законы химии: закон сохранения массы, периодический закон Д.И. Менделеева, закон постоянства состава, закон Авогадро;

- теории химии: атомно-молекулярная теория, теория электролитической диссоциации, представления о научных методах познания, в том числе экспериментальных и теоретических методах исследования веществ и изучения химических реакций;

4) представление о периодической зависимости свойств химических элементов (радиус атома, электроотрицательность), простых и сложных веществ от положения элементов в Периодической системе (в малых периодах и главных подгруппах) и электронного строения атома; умение объяснять связь положения элемента в Периодической системе с числовыми характеристиками строения атомов химических элементов (состав и заряд ядра, общее число электронов), распределением электронов по энергетическим уровням атомов первых трех периодов, калия и кальция; классифицировать химические элементы;

5) умение классифицировать химические элементы, неорганические вещества и химические реакции; определять валентность и степень окисления химических элементов, вид химической связи и тип кристаллической структуры в соединениях, заряд иона, характер среды в водных растворах веществ (кислот, оснований), окислитель и восстановитель;

6) умение характеризовать физические и химические свойства простых веществ (кислород, озон, водород, графит, алмаз, кремний, азот, фосфор, сера, хлор, натрий, калий, магний, кальций, алюминий, железо) и сложных веществ, в том числе их водных растворов (вода, аммиак, хлороводород, сероводород, оксиды и гидроксиды металлов I - IIА групп, алюминия, меди (II), цинка, железа (II и III), оксиды углерода (II и IV), кремния (IV), азота и фосфора (III и V), серы (IV и VI), сернистая, серная, азотистая, азотная, фосфорная, угольная, кремниевая кислота и их соли); умение прогнозировать и характеризовать свойства веществ в зависимости от их состава и строения, применение веществ в зависимости от их свойств, возможность протекания химических превращений в различных условиях, влияние веществ и химических процессов на организм человека и окружающую природную среду;

7) умение составлять молекулярные и ионные уравнения реакций (в том числе реакций ионного обмена и окислительно-восстановительных реакций), иллюстрирующих химические свойства изученных классов/групп неорганических веществ, в том числе подтверждающих генетическую взаимосвязь между ними;

8) умение вычислять относительную молекулярную и молярную массы веществ, массовую долю химического элемента в соединении, массовую долю вещества в растворе, количество вещества и его массу, объем газов; умение проводить расчеты по уравнениям химических реакций и находить количество вещества, объем и массу реагентов или продуктов реакции;

9) владение основными методами научного познания (наблюдение, измерение, эксперимент, моделирование) при изучении веществ и химических явлений; умение сформулировать проблему и предложить пути ее решения; знание основ безопасной работы с химическими веществами, химической посудой и лабораторным оборудованием;

10) наличие практических навыков планирования и осуществления следующих химических экспериментов:

- изучение и описание физических свойств веществ;
- ознакомление с физическими и химическими явлениями;
- опыты, иллюстрирующие признаки протекания химических реакций;
- изучение способов разделения смесей;
- получение кислорода и изучение его свойств;
- получение водорода и изучение его свойств;
- получение углекислого газа и изучение его свойств;
- получение аммиака и изучение его свойств;
- приготовление растворов с определенной массовой долей растворенного вещества;
- исследование и описание свойств неорганических веществ различных классов;
- применение индикаторов (лакмуса, метилоранжа и фенолфталеина) для определения характера среды в растворах кислот и щелочей;
- изучение взаимодействия кислот с металлами, оксидами металлов, растворимыми и нерастворимыми основаниями, солями;
- получение нерастворимых оснований;
- вытеснение одного металла другим из раствора соли;
- исследование амфотерных свойств гидроксидов алюминия и цинка;
- решение экспериментальных задач по теме "Основные классы неорганических соединений";
- решение экспериментальных задач по теме "Электролитическая диссоциация";
- решение экспериментальных задач по теме "Важнейшие неметаллы и их соединения";
- решение экспериментальных задач по теме "Важнейшие металлы и их соединения";
- химические эксперименты, иллюстрирующие признаки протекания реакций ионного обмена;
- качественные реакции на присутствующие в водных растворах ионы: хлорид-, бромид-, иодид-, сульфат-, фосфат-, карбонат-, силикат-анионы, гидроксид-ионы, катионы аммония, магния, кальция, алюминия, железа (2+) и железа (3+), меди (2+), цинка;
- умение представлять результаты эксперимента в форме выводов, доказательств, графиков и таблиц и выявлять эмпирические закономерности;

11) владение правилами безопасного обращения с веществами, используемыми в повседневной жизни, правилами поведения в целях сбережения здоровья и окружающей природной среды; понимание вреда (опасности) воздействия на живые организмы определенных веществ, способов уменьшения и предотвращения их вредного воздействия; понимание значения жиров, белков, углеводов для организма человека;

12) владение основами химической грамотности, включающей умение правильно использовать изученные вещества и материалы (в том числе минеральные удобрения,

металлы и сплавы, продукты переработки природных источников углеводов (угля, природного газа, нефти) в быту, сельском хозяйстве, на производстве;

13) умение устанавливать связи между реально наблюдаемыми химическими явлениями и процессами, происходящими в макро- и микромире, объяснять причины многообразия веществ; умение интегрировать химические знания со знаниями других учебных предметов;

14) представление о сферах профессиональной деятельности, связанных с химией и современными технологиями, основанными на достижениях химической науки, что позволит обучающимся рассматривать химию как сферу своей будущей профессиональной деятельности и сделать осознанный выбор химии как профильного предмета при переходе на уровень среднего общего образования;

15) наличие опыта работы с различными источниками информации по химии (научная и научно-популярная литература, словари, справочники, интернет-ресурсы); умение объективно оценивать информацию о веществах, их превращениях и практическом применении.

По учебному предмету **"Биология" (на базовом уровне):**

1) формирование ценностного отношения к живой природе, к собственному организму; понимание роли биологии в формировании современной естественнонаучной картины мира;

2) умение применять систему биологических знаний: раскрывать сущность живого, называть отличия живого от неживого, перечислять основные закономерности организации, функционирования объектов, явлений, процессов живой природы, эволюционного развития органического мира в его единстве с неживой природой; сформированность представлений о современной теории эволюции и основных свидетельствах эволюции;

3) владение основами понятийного аппарата и научного языка биологии: использование изученных терминов, понятий, теорий, законов и закономерностей для объяснения наблюдаемых биологических объектов, явлений и процессов;

4) понимание способов получения биологических знаний; наличие опыта использования методов биологии с целью изучения живых объектов, биологических явлений и процессов: наблюдение, описание, проведение несложных биологических опытов и экспериментов, в том числе с использованием аналоговых и цифровых приборов и инструментов;

5) умение характеризовать основные группы организмов в системе органического мира (в том числе вирусы, бактерии, растения, грибы, животные): строение, процессы жизнедеятельности, их происхождение, значение в природе и жизни человека;

6) умение объяснять положение человека в системе органического мира, его происхождение, сходства и отличия человека от животных, характеризовать строение и процессы жизнедеятельности организма человека, его приспособленность к различным экологическим факторам;

7) умение описывать клетки, ткани, органы, системы органов и характеризовать важнейшие биологические процессы в организмах растений, животных и человека;

8) сформированность представлений о взаимосвязи наследования потомством признаков от родительских форм с организацией клетки, наличием в ней хромосом как носителей наследственной информации, об основных закономерностях наследования признаков;

9) сформированность представлений об основных факторах окружающей среды, их роли в жизнедеятельности и эволюции организмов; представление об антропогенном факторе;

10) сформированность представлений об экосистемах и значении биоразнообразия; о глобальных экологических проблемах, стоящих перед человечеством и способах их преодоления;

11) умение решать учебные задачи биологического содержания, в том числе выявлять причинно-следственные связи, проводить расчеты, делать выводы на основании полученных результатов;

12) умение создавать и применять словесные и графические модели для объяснения строения живых систем, явлений и процессов живой природы;

13) понимание вклада российских и зарубежных ученых в развитие биологических наук;

14) владение навыками работы с информацией биологического содержания, представленной в разной форме (в виде текста, табличных данных, схем, графиков, диаграмм, моделей, изображений), критического анализа информации и оценки ее достоверности;

15) умение планировать под руководством наставника и проводить учебное исследование или проектную работу в области биологии; с учетом намеченной цели формулировать проблему, гипотезу, ставить задачи, выбирать адекватные методы для их решения, формулировать выводы; публично представлять полученные результаты;

16) умение интегрировать биологические знания со знаниями других учебных предметов;

17) сформированность основ экологической грамотности: осознание необходимости действий по сохранению биоразнообразия и охране природных экосистем, сохранению и укреплению здоровья человека; умение выбирать целевые установки в своих действиях и поступках по отношению к живой природе, своему здоровью и здоровью окружающих;

18) умение использовать приобретенные знания и навыки для здорового образа жизни, сбалансированного питания и физической активности; неприятие вредных привычек и зависимостей; умение противодействовать лженаучным манипуляциям в области здоровья;

19) овладение приемами оказания первой помощи человеку, выращивания культурных растений и ухода за домашними животными.

Предметные результаты по предметной области *"Искусство"* обеспечивают:

По учебному предмету **"Изобразительное искусство"**:

1) сформированность системы знаний: в области основ изобразительной грамоты (конструктивный рисунок; перспективное построение изображения; передача формы предмета светом и тенью; основы цветоведения; пропорции человеческой фигуры и головы); о различных художественных материалах в изобразительном искусстве; о различных способах живописного построения изображения; о стилях и различных жанрах изобразительного искусства; о выдающихся отечественных и зарубежных художниках, скульпторах и архитекторах; о создании выразительного художественного образа и условности языка изобразительного искусства; о декоративно-прикладном искусстве (народное искусство и произведения современных художников декоративно-прикладного искусства); о различных видах дизайна; о различных способах проектной графики;

2) сформированность умений: создавать выразительные декоративно-обобщенные изображения на основе традиционных образов; владеть практическими навыками выразительного использования формы, объема, цвета, фактуры и других средств в процессе создания в конкретном материале плоскостных или объемных декоративных композиций; выбирать характер линий для создания ярких, эмоциональных образов в рисунке; воспроизводить с натуры предметы окружающей реальности, используя различные художественные материалы; создавать образы, используя все выразительные возможности цвета; изображать сложную форму предмета (силуэт) как соотношение

простых геометрических фигур с соблюдением их пропорций; строить изображения простых предметов по правилам линейной перспективы; передавать с помощью света характер формы и эмоциональное напряжение в композиции; воспроизводить предметы и явления окружающей реальности по памяти и представлению (в доступной форме); выбирать и использовать различные художественные материалы для передачи собственного художественного замысла; создавать творческие работы в материале; выражать свои мысли изобразительными средствами: выполнять эскизы дизайнерских разработок (эскизы объектов малых архитектурных форм, эскизы художественного решения различных предметов, эскизы костюмов, эскизы графических композиций, эскизы декоративных панно); использовать информационно-коммуникационные технологии в создании художественных проектов;

3) выполнение учебно-творческих работ с применением различных материалов и техник.

По учебному предмету "**Музыка**":

1) характеристику специфики музыки как вида искусства, значения музыки в художественной культуре и синтетических видах творчества, взаимосвязи между разными видами искусства на уровне общности идей, тем, художественных образов;

2) характеристику жанров народной и профессиональной музыки, форм музыки, характерных черт и образцов творчества русских и зарубежных композиторов, видов оркестров и инструментов;

3) умение узнавать на слух и характеризовать произведения русской и зарубежной классики, образцы народного музыкального творчества, произведения современных композиторов;

4) умение выразительно исполнять народные песни, песни композиторов-классиков и современных композиторов (в хоре и индивидуально), воспроизводить мелодии произведений инструментальных и вокальных жанров;

5) умение выявлять особенности интерпретации одной и той же художественной идеи, сюжета в творчестве различных композиторов;

6) умение различать звучание отдельных музыкальных инструментов, виды хора и оркестра.

Достижение результатов освоения программы основного общего образования обеспечивается посредством включения в указанную программу предметных результатов освоения модулей предметов предметной области "Искусство".

Предметные результаты по учебному предмету "**Технология**" предметной области "**Технология**" обеспечивают:

1) сформированность целостного представления о техносфере, сущности технологической культуры и культуры труда; осознание роли техники и технологий для прогрессивного развития общества; понимание социальных и экологических последствий развития технологий промышленного и сельскохозяйственного производства, энергетики и транспорта;

2) сформированность представлений о современном уровне развития технологий и понимания трендов технологического развития, в том числе в сфере цифровых технологий и искусственного интеллекта, роботизированных систем, ресурсосберегающей энергетики и другим приоритетным направлениям научно-технологического развития Российской Федерации; овладение основами анализа закономерностей развития технологий и навыками синтеза новых технологических решений;

3) овладение методами учебно-исследовательской и проектной деятельности, решения творческих задач, моделирования, конструирования и эстетического оформления изделий, обеспечения сохранности продуктов труда;

4) овладение средствами и формами графического отображения объектов или процессов, знаниями правил выполнения графической документации;

5) сформированность умений устанавливать взаимосвязь знаний по разным учебным предметам для решения прикладных учебных задач;

6) сформированность умений применять технологии представления, преобразования и использования информации, оценивать возможности и области применения средств и инструментов ИКТ в современном производстве или сфере обслуживания;

7) сформированность представлений о мире профессий, связанных с изучаемыми технологиями, их востребованности на рынке труда.

Достижение результатов освоения программы основного общего образования обеспечивается посредством включения в указанную программу предметных результатов освоения модулей учебного предмета "Технология".

Предметные результаты по предметной области "**Физическая культура и основы безопасности жизнедеятельности**" обеспечивают:

По учебному предмету "**Физическая культура**":

1) формирование привычки к здоровому образу жизни и занятиям физической культурой;

2) умение планировать самостоятельные занятия физической культурой и строить индивидуальные программы оздоровления и физического развития;

3) умение отбирать физические упражнения и регулировать физические нагрузки для самостоятельных систематических занятий с различной функциональной направленностью с учетом индивидуальных возможностей и особенностей обучающихся, планировать содержание этих занятий, включать их в режим учебного дня и учебной недели;

4) организацию самостоятельных систематических занятий физическими упражнениями с соблюдением правил техники безопасности и профилактики травматизма;

5) умение оказывать первую помощь при травмах (например: извлечение и перемещение пострадавших, проведение иммобилизации с помощью подручных средств, выполнение осмотра пострадавшего на наличие наружных кровотечений и мероприятий по их остановке);

6) умение проводить мониторинг физического развития и физической подготовленности, наблюдение за динамикой развития своих физических качеств и двигательных способностей, оценивать состояние организма и определять тренирующее воздействие занятий физическими упражнениями, определять индивидуальные режимы физической нагрузки, контролировать направленность ее воздействия на организм во время самостоятельных занятий физическими упражнениями;

7) умение выполнять комплексы общеразвивающих и корригирующих упражнений;

8) владение основами технических действий и приемами различных видов спорта, их использование в игровой и соревновательной деятельности;

9) умение повышать функциональные возможности систем организма при подготовке к выполнению нормативов Всероссийского физкультурно-спортивного комплекса "Готов к труду и обороне" (ГТО).

Достижение результатов освоения программы основного общего образования обеспечивается посредством включения в указанную программу предметных результатов освоения модулей учебного предмета "Физическая культура".

По учебному предмету "**Основы безопасности жизнедеятельности**":

1) сформированность культуры безопасности жизнедеятельности на основе освоенных знаний и умений, системного и комплексного понимания значимости безопасного поведения в условиях опасных и чрезвычайных ситуаций для личности, общества и государства;

2) сформированность социально ответственного отношения к ведению здорового образа жизни, исключающего употребление наркотиков, алкоголя, курения и нанесения иного вреда собственному здоровью и здоровью окружающих;

3) сформированность активной жизненной позиции, умений и навыков личного участия в обеспечении мер безопасности личности, общества и государства;

4) понимание и признание особой роли России в обеспечении государственной и международной безопасности, обороны страны, в противодействии основным вызовам современности: терроризму, экстремизму, незаконному распространению наркотических средств;

5) сформированность чувства гордости за свою Родину, ответственного отношения к выполнению конституционного долга - защите Отечества;

6) знание и понимание роли государства и общества в решении задачи обеспечения национальной безопасности и защиты населения от опасных и чрезвычайных ситуаций природного, техногенного и социального (в том числе террористического) характера;

7) понимание причин, механизмов возникновения и последствий распространенных видов опасных и чрезвычайных ситуаций, которые могут произойти во время пребывания в различных средах (в помещении, на улице, на природе, в общественных местах и на массовых мероприятиях, при коммуникации, при воздействии рисков культурной среды);

8) овладение знаниями и умениями применять и (или) использовать меры и средства индивидуальной защиты, приемы рационального и безопасного поведения в опасных и чрезвычайных ситуациях;

9) освоение основ медицинских знаний и владение умениями оказывать первую помощь пострадавшим при потере сознания, остановке дыхания, наружных кровотечениях, попадании инородных тел в верхние дыхательные пути, травмах различных областей тела, ожогах, отморожениях, отравлениях;

10) умение оценивать и прогнозировать неблагоприятные факторы обстановки и принимать обоснованные решения в опасной (чрезвычайной) ситуации с учетом реальных условий и возможностей;

11) освоение основ экологической культуры, методов проектирования собственной безопасной жизнедеятельности с учетом природных, техногенных и социальных рисков на территории проживания;

12) овладение знаниями и умениями предупреждения опасных и чрезвычайных ситуаций, во время пребывания в различных средах (в помещении, на улице, на природе, в общественных местах и на массовых мероприятиях, при коммуникации, при воздействии рисков культурной среды).

Достижение результатов освоения программы основного общего образования обеспечивается посредством включения в указанную программу предметных результатов освоения модулей учебного предмета "Основы безопасности жизнедеятельности".

Предметные результаты учебных курсов, части формируемой участниками образовательных отношений.

Предметные результаты учебного курса «Безопасность жизнедеятельности»:

- 1) формирование убеждения в необходимости безопасного и здорового образа жизни;
- 2) понимание личной и общественной значимости современной культуры безопасности жизнедеятельности;
- 3) формирование понятий «психическое» и «социальное здоровье»;
- 4) знание и умение применять правила безопасного поведения в своём доме;
- 8) знание основных правил «Чистого дома»;
- 9) понимать необходимость выбора безопасного пути в школу;
- 10) знать и соблюдать правила поведения на дорогах и улицах;

- 11) знать и соблюдать правила поведения пассажира в разных видах транспорта;
- 12) знать и соблюдать общие правила поведения в школьном помещении и во дворе школы.
- 13) поведение на занятиях, переменах, во время передвижения по школе, в столовой;
- 14) знать правила подготовка к прогулке: выбор одежды и обуви с учётом погоды и планируемых подвижных игр;
- 15) соблюдать меры безопасности при пользовании качелями, игровым оборудованием на площадке, при езде на велосипеде. Зимние игры, безопасность при езде на санках-ледянках;
- 16) знать, как вести при встрече с животными и на игровой площадке. Правила поведения при встрече с собакой. Первая помощь при укусе собаки.
- 17) знать, какие конфликты возникают в социуме. Знать какие существуют чрезвычайные ситуации социального характера. Понимать, какую роль выполняет государство и общество в обеспечении безопасности жизни и здоровья граждан РФ;
- 18) уметь ориентироваться по компасу, Солнцу и часам; Полярной звезде; местным признакам, измерять расстояние на местности;
- 19) знать общие правила поведения во время экскурсий на природу. правила поведения в экстремальных ситуациях, правила поведения на водоёмах, правила безопасного поведения на льду.
- 20) знать правила подготовки к походу: сбор снаряжения, продуктов, правила упаковки рюкзака, правила организации режима дня путешественника: время для передвижения, отдыха, сна, питания, активных занятий и игр.
- 21) Формирование неприятия вредных привычек: курения и употребления алкоголя.

Предметные результаты учебного курса «Работа над творческим проектом»:

- 1) сформированность умения к самостоятельному приобретению знаний и решению проблем, проявляющаяся в умении поставить проблему и выбрать адекватные способы её решения, включая поиск и обработку информации, формулировку выводов и/или обоснование и реализацию/апробацию принятого решения, обоснование и создание прогноза, модели, макета, объекта, творческого решения и т. п.
- 2) сформированность предметных знаний и способов действий, проявляющаяся в умении раскрыть содержание работы, грамотно и обоснованно в соответствии с рассматриваемой проблемой/темой использовать имеющиеся знания и способы действий;
- 3) сформированность регулятивных действий, проявляющаяся в умении самостоятельно планировать и управлять своей познавательной деятельностью во времени, использовать ресурсные возможности для достижения целей, осуществлять выбор конструктивных стратегий в трудных ситуациях;
- 4) сформированность коммуникативных действий, проявляющаяся в умении ясно изложить и оформить выполненную работу, представить её результаты, аргументировано ответить на вопросы

Предметные результаты учебного курса «Основы естественнонаучной грамотности»:

- 1) Объяснять и описывать естественнонаучные явления на основе имеющихся научных знаний. Учится думать и рассуждать.
- 2) Применять информацию, извлечённую из текста, для решения разного рода проблем: формулировать проблему, описанную в тексте. Определять контекст. Выделять информацию, которая имеет принципиальное значение для решения проблемы. Отражает описанные в тексте факты и отношения между ними в граф - схемах (кластере, таблицах). Из предложенных вариантов выбирать возможные пути и способы решения проблемы. Вставлять пропущенную в тексте информацию в таблицы, граф-схемы, диаграммы.

- 3) Приводить примеры жизненных ситуаций, в которых могут быть применены установленные пути и способы решения проблемы. Строить алгоритм решения проблемы по данному условию.
- 4) Распознавать и исследовать личные, местные, национальные, глобальные естественнонаучные проблемы в различном контексте.
- 5) Выделять составные части в представленной информации (тексте, задаче, проблеме), устанавливать между ними взаимосвязи. Формулирует проблему на основе анализа представленной ситуации. Определять контекст проблемной ситуации, область знаний, необходимую для решения данной проблемы. Преобразовывать информацию из одной знаковой системы в другую (текст в схему, таблицу, карту, график, диаграмму и наоборот).
- 6) составлять аннотацию, рекламу, презентацию. Предлагать варианты решения проблемы, обосновывать результаты с помощью конкретного предметного знания. Приводить примеры жизненных ситуаций, в которых опыт решения данных проблем позволяет быть успешным и результативным. Составлять алгоритм решения проблем данного класса. Делать аналитические выводы.
- 7) Интерпретировать и оценивать личные, местные, национальные, глобальные естественнонаучные проблемы в различном контексте в рамках предметного содержания.
- 8) Учится принимать решение на основе оценки и интерпретации информации.
- 9) Оценивать качество представленной информации для решения личных, местных, национальных, глобальных проблем. Предлагать пути и способы решения обозначенных проблем. Прогнозирует возможные последствия предложенных действий. Оценивать предложенные пути и способы решения проблем, выбирает и обосновывает наиболее эффективные. Создавать дорожную (технологическую) карту решения проблемы.

Предметные результаты учебного курса «Практическая информатика»:

- 1) сформированность информационной и алгоритмической культуры;
- 2) сформированность представления о компьютере как универсальном устройстве обработки информации;
- 3) развитие основных навыков и умений использования компьютерных устройств;
- 4) развитие алгоритмического мышления, необходимого для профессиональной деятельности в современном обществе;
- 5) сформированность навыков и умений безопасного и целесообразного поведения при работе с компьютерными программами и в Интернете, умения соблюдать нормы информационной этики и права.

Предметные результаты учебного курса «Практическое обществознание»:

- 1) освоение и применение системы знаний о социальных свойствах человека, особенностях его взаимодействия с другими людьми, важности семьи как базового социального института; характерных чертах общества; содержании и значении социальных норм, регулирующих общественные отношения, включая правовые нормы, регулирующие типичные для несовершеннолетнего и членов его семьи общественные отношения (в том числе нормы гражданского, трудового и семейного права, основы налогового законодательства); процессах и явлениях в экономической (в области макро- и микроэкономики), социальной, духовной и политической сферах жизни общества; основах конституционного строя и организации государственной власти в Российской Федерации, правовом статусе гражданина Российской Федерации (в том числе несовершеннолетнего); системе образования в Российской Федерации; основах

государственной бюджетной и денежно-кредитной, социальной политики, политики в сфере культуры и образования, противодействию коррупции в Российской Федерации, обеспечении безопасности личности, общества и государства, в том числе от терроризма и экстремизма;

2) умение характеризовать традиционные российские духовно-нравственные ценности (в том числе защита человеческой жизни, прав и свобод человека, семья, созидательный труд, служение Отечеству, нормы морали и нравственности, гуманизм, милосердие, справедливость, взаимопомощь, коллективизм, историческое единство народов России, преемственность истории нашей Родины); государство как социальный институт;

3) умение приводить примеры (в том числе моделировать ситуации) деятельности людей, социальных объектов, явлений, процессов определённого типа в различных сферах общественной жизни, их структурных элементов и проявлений основных функций; разного типа социальных отношений; ситуаций, регулируемых различными видами социальных норм, в том числе связанных с правонарушениями и наступлением юридической ответственности; связи политических потрясений и социально-экономического кризиса в государстве;

4) умение классифицировать по разным признакам (в том числе устанавливать существенный признак классификации) социальные объекты, явления, процессы, относящиеся к различным сферам общественной жизни, их существенные признаки, элементы и основные функции;

5) умение сравнивать (в том числе устанавливать основания для сравнения) деятельность людей, социальные объекты, явления, процессы в различных сферах общественной жизни, их элементы и основные функции;

6) умение устанавливать и объяснять взаимосвязи социальных объектов, явлений, процессов в различных сферах общественной жизни, их элементов и основных функций, включая взаимодействия общества и природы, человека и общества, сфер общественной жизни, гражданина и государства; связи политических потрясений и социально-экономических кризисов в государстве;

7) умение использовать полученные знания для объяснения (устного и письменного) сущности, взаимосвязей явлений, процессов социальной действительности, в том числе для аргументированного объяснения роли информации и информационных технологий в современном мире; социальной и личной значимости здорового образа жизни, роли непрерывного образования, опасности наркомании и алкоголизма для человека и общества; необходимости правомерного налогового поведения, противодействия коррупции; проведения в отношении нашей страны международной политики «сдерживания»; для осмысления личного социального опыта при исполнении типичных для несовершеннолетнего социальных ролей;

8) умение с опорой на обществоведческие знания, факты общественной жизни и личный социальный опыт определять и аргументировать с точки зрения социальных ценностей и норм своё отношение к явлениям, процессам социальной действительности;

9) умение решать в рамках изученного материала познавательные и практические задачи, отражающие выполнение типичных для несовершеннолетнего социальных ролей, типичные социальные взаимодействия в различных сферах общественной жизни, в том числе процессы формирования, накопления и инвестирования сбережений;

10) овладение смысловым чтением текстов обществоведческой тематики, в том числе извлечений из Конституции Российской Федерации и других нормативных правовых актов; умение составлять на их основе план, преобразовывать текстовую информацию в модели (таблицу, диаграмму, схему) и преобразовывать предложенные модели в текст;

11) овладение приёмами поиска и извлечения социальной информации (текстовой, графической, аудиовизуальной) по заданной теме из различных адаптированных источников (в том числе учебных материалов) и публикаций средств массовой информации (далее – СМИ) с соблюдением правил информационной безопасности при работе в Интернете;

12) умение анализировать, обобщать, систематизировать, конкретизировать и критически оценивать социальную информацию, включая экономико-статистическую, из адаптированных источников (в том числе учебных материалов) и публикаций СМИ, соотносить её с собственными знаниями о моральном и правовом регулировании поведения человека, личным социальным опытом; используя обществоведческие знания, формулировать выводы, подкрепляя их аргументами;

13) умение оценивать собственные поступки и поведение других людей с точки зрения их соответствия моральным, правовым и иным видам социальных норм, экономической рациональности (включая вопросы, связанные с личными финансами и предпринимательской деятельностью, для оценки рисков осуществления финансовых махинаций, применения недобросовестных практик); осознание неприемлемости всех форм антиобщественного поведения;

14) приобретение опыта использования полученных знаний, включая основы финансовой грамотности, в практической (включая выполнение проектов индивидуально и в группе) деятельности, в повседневной жизни для реализации и защиты прав человека и гражданина, прав потребителя (в том числе потребителя финансовых услуг) и осознанного выполнения гражданских обязанностей; для анализа потребления домашнего хозяйства; составления личного финансового плана; для выбора профессии и оценки собственных перспектив в профессиональной сфере; а также опыта публичного представления результатов своей деятельности в соответствии с темой и ситуацией общения, особенностями аудитории и регламентом.

Предметные результаты учебного курса «География Удмуртии»:

1) выбирать источники географической информации (картографические, статистические, текстовые, видео- и фотоизображения, компьютерные базы данных), адекватные решаемым задачам;

2) различать изученные географические объекты, процессы и явления, сравнивать географические объекты, процессы и явления на основе известных характерных свойств и проводить их простейшую классификацию;

3) использовать знания о географических законах и закономерностях, о взаимосвязях между изученными географическими объектами, процессами и явлениями для объяснения их свойств, условий протекания и различий;

4) оценивать характер взаимодействия деятельности человека и компонентов природы в разных географических условиях с точки зрения концепции устойчивого развития;

5) уметь ориентироваться при помощи компаса, определять стороны горизонта, использовать компас для определения азимута;

б) описывать погоду своей местности;

7) давать характеристику рельефа своей местности;

8) использовать знания о населении и взаимосвязях между изученными демографическими процессами и явлениями для решения различных учебных и практико-ориентированных задач;

9) описывать по карте положение и взаиморасположение географических объектов;

10) устанавливать черты сходства и различия особенностей природы и населения, материальной и духовной культуры регионов и отдельных стран; адаптации человека к разным природным условиям.

Предметные результаты учебного курса «Основы финансовой грамотности»:

- понимание и правильное использование экономических терминов;
- представление о роли денег в семье и обществе;
- умение характеризовать виды и функции денег;
- знание источников доходов и направлений расходов семьи;
- умение рассчитывать доходы и расходы и составлять простой семейный бюджет;
- определение элементарных проблем в области семейных финансов и путей их решения;
- проведение элементарных финансовых расчётов.

Предметные результаты курсов внеурочной деятельности, реализуемые на уровне основного общего образования

Предметные результаты учебного курса внеурочной деятельности «Разговор о важном»:

- понимание вклада представителей различных народов России в формирования ее цивилизационного наследия;
 - понимание ценности многообразия культурных укладов народов, Российской Федерации; поддержку интереса к традициям собственного народа и народов, проживающих в Российской Федерации;
 - знание исторических примеров взаимопомощи и сотрудничества народов Российской Федерации;
 - формирование уважительного отношения к национальным и этническим ценностям, религиозным чувствам народов Российской Федерации;
 - осознание ценности межнационального и межрелигиозного согласия;
 - формирование представлений об образцах и примерах традиционного духовного наследия народов Российской Федерации.
- формирование ценностного отношения к живой природе, к собственному организму; понимание роли биологии в формировании современной естественнонаучной картины мира;
- сформированность представлений об основных факторах окружающей среды, их роли в жизнедеятельности и эволюции организмов; представление об антропогенном факторе;

Предметные результаты учебного курса внеурочной деятельности «Хранители культуры и добра (библиотека-читателю)»:

- 1)знать основные этапы развития библиотек, библиотечного и книжного дела, исторический процесс формирования внешнего вида книги и её структуры;
- 2)понимать значение специальных библиотечных и книжных терминов, определённых программой;
- 3)уметь самостоятельно осуществлять поиск информации, используя знания о структуре и справочном аппарате книги;
- 4)вести информационный диалог через умение читать и самостоятельно делать библиографическую запись, используя библиографические пособия, и составлять простые библиографические списки;
- 5)уметь самостоятельно находить информацию в справочных изданиях, выстраивать алгоритм поиска;
- 6)обрабатывать информацию через умение самостоятельно делать элементарные записи: выписки, составлять план, тезисы, конспекты;
- 7)ориентироваться в книжной и информационной среде детской и школьной библиотеки, иметь представление о формах и видах массовой работы.

Личностные, метапредметные и предметные результаты конкретизированы по классам в рабочих программах учебных предметов, учебных курсов, учебных модулей.

Достижение обучающимися планируемых результатов освоения программы основного общего образования определяется после завершения обучения в процессе государственной итоговой аттестации.

Предметные результаты курса внеурочной деятельности Россия – мои горизонты («Билет в будущее»)

Предметные результаты освоения Программы, с учётом специфики содержания предметных областей, затрагиваемых в ходе профориентационной деятельности школьников.

Русский язык:

- формирование умений речевого взаимодействия (в том числе, общения при помощи современных средств устной и письменной речи): создание устных монологических высказываний на основе жизненных наблюдений и личных впечатлений, чтения учебно-научной, художественной и научно-популярной литературы: монолог-описание, монолог-рассуждение, монолог-повествование;
- участие в диалоге разных видов: побуждение к действию, обмен мнениями, запрос информации, сообщение информации;
- обсуждение и чёткая формулировка цели, плана совместной групповой деятельности;
- извлечение информации из различных источников, её осмысление и оперирование ею, свободное пользование лингвистическими словарями, справочной литературой, в том числе информационно-справочными системами в электронной форме;
- создание письменных текстов различных стилей с соблюдением норм построения текста: соответствие текста теме и основной мысли, цельность и относительная законченность;
- последовательность изложения (развёртывание содержания в зависимости от цели текста, типа речи);
- правильность выделения абзацев в тексте, наличие грамматической связи предложений в тексте, логичность.

Литература:

- овладение умением использовать словари и справочники, в том числе информационно-справочные системы в электронной форме, подбирать проверенные источники в библиотечных фондах, Интернете для выполнения учебной задачи;
- применять ИКТ, соблюдать правила информационной безопасности.

Иностранный язык:

- овладение основными видами речевой деятельности в рамках знакомства со спецификой современных профессий;
- приобретение опыта практической деятельности в жизни: соблюдать правила информационной безопасности в ситуациях повседневной жизни и при работе в Интернете;
- использовать иноязычные словари и справочники, в том числе информационно-справочные системы в электронной форме.

Информатика:

- овладение основными понятиями: информация, передача, хранение, обработка информации, алгоритм, модель, цифровой продукт - и их использованием для решения учебных и практических задач;
- умение оперировать единицами измерения информационного объёма и скорости передачи данных;

- сформированность мотивации к продолжению изучения информатики как профильного предмета.

География:

- освоение и применение системы знаний о размещении и основных свойствах географических объектов, понимание роли географии в формировании качества жизни человека и окружающей его среды на планете Земля, в решении современных практических задач своего населенного пункта;
- умение устанавливать взаимосвязи между изученными природными, социальными и экономическими явлениями и процессами;
- умение использовать географические знания для описания существенных признаков разнообразных явлений и процессов в повседневной жизни;
- сформированность мотивации к продолжению изучения географии как профильного предмета на уровне среднего общего образования.

Физика:

- умение использовать знания о физических явлениях в повседневной жизни для обеспечения безопасности при обращении с бытовыми приборами и техническими устройствами, сохранения здоровья и соблюдения норм экологического поведения в окружающей среде;
- понимание необходимости применения достижений физики и технологий для рационального природопользования;
- расширенные представления о сферах профессиональной деятельности, связанных с физикой и современными технологиями, основанными на достижениях физической науки, позволяющие рассматривать физико-техническую область знаний как сферу своей будущей профессиональной деятельности;
- сформированность мотивации к продолжению изучения физики как профильного предмета на уровне среднего общего образования.

Обществознание:

- освоение и применение системы знаний о социальных свойствах человека, особенностях его взаимодействия с другими людьми; важности семьи как базового социального института; характерных чертах общества; содержании и значении социальных норм, регулирующих общественные отношения, включая правовые нормы, регулирующие типичные для несовершеннолетнего и членов его семьи общественные отношения (в том числе нормы гражданского, трудового и семейного права, основы налогового законодательства); процессах и явлениях в экономической сфере (в области макро- и микроэкономики);
- умение приводить примеры (в том числе моделировать ситуации) деятельности людей, социальных объектов, явлений, процессов определённого типа в различных сферах общественной жизни, их структурных элементов и проявлений основных функций; разного типа социальных отношений; ситуаций, регулируемых различными видами социальных норм;
- умение классифицировать по разным признакам (в том числе устанавливать существенный признак классификации) социальные объекты, явления, процессы, относящиеся к различным сферам общественной жизни, их существенные признаки, элементы и основные функции;
- овладение приёмами поиска и извлечения социальной информации (текстовой, графической, аудиовизуальной) по заданной теме из различных адаптированных источников (в том числе учебных материалов) и публикаций средств массовой

информации (далее – СМИ) с соблюдением правил информационной безопасности при работе в Интернете;

- приобретение опыта использования полученных знаний, включая основы финансовой грамотности, в практической (включая выполнение проектов индивидуально и в группе) деятельности, в повседневной жизни для реализации и защиты прав человека и гражданина, прав потребителя (в том числе потребителя финансовых услуг) и осознанного выполнения гражданских обязанностей; для анализа потребления домашнего хозяйства; для составления личного финансового плана; для выбора профессии и оценки собственных перспектив в профессиональной сфере; для опыта публичного представления результатов своей деятельности в соответствии с темой и ситуацией общения, особенностями аудитории и регламентом.

Биология:

- владение навыками работы с информацией биологического содержания, представленной в разной форме (в виде текста, табличных данных, схем, графиков, диаграмм, моделей, изображений), критического анализа информации и оценки её достоверности;
- умение интегрировать биологические знания со знаниями других учебных предметов;
- интерес к углублению биологических знаний и выбору биологии как профильного предмета на уровне среднего общего образования для будущей профессиональной деятельности в области биологии, медицины, экологии, ветеринарии, сельского хозяйства, пищевой промышленности, психологии, искусства, спорта.

Изобразительное искусство:

- сформированность системы знаний о различных художественных материалах в изобразительном искусстве; о различных способах живописного построения изображения; о стилях и различных жанрах изобразительного искусства; о выдающихся отечественных и зарубежных художниках, скульпторах и архитекторах.

Основы безопасности жизнедеятельности:

- сформированность культуры безопасности жизнедеятельности на основе освоенных знаний и умений, системного и комплексного понимания значимости безопасного поведения;
- овладение знаниями и умениями предупреждения опасных и чрезвычайных ситуаций во время пребывания в различных средах (в помещении, на улице, на природе, в общественных местах и на массовых мероприятиях, при коммуникации, при воздействии рисков культурной среды).

1.3. Система оценки достижения планируемых результатов освоения ООП ООО

Система оценки призвана способствовать поддержанию единства всей системы образования, обеспечению преемственности в системе непрерывного образования. Ее основными функциями являются: ориентация образовательного процесса на достижение планируемых результатов освоения ООП ООО и обеспечение эффективной обратной связи, позволяющей осуществлять управление образовательным процессом.

Основными направлениями и целями оценочной деятельности в образовательной

организации являются:

- оценка образовательных достижений обучающихся на различных этапах обучения как основа их промежуточной и итоговой аттестации, а также основа процедур внутреннего мониторинга образовательной организации, мониторинговых исследований муниципального, регионального и федерального уровней;

- оценка результатов деятельности педагогических работников как основа аттестационных процедур;

- оценка результатов деятельности образовательной организации как основа аккредитационных процедур.

Основным объектом системы оценки, ее содержательной и критериальной базой выступают требования ФГОС ООО, которые конкретизируются в планируемых результатах освоения обучающимися ООП ООО.

Система оценки включает процедуры внутренней и внешней оценки.

Внутренняя оценка включает:

- стартовую диагностику;
- текущую и тематическую оценку;
- психолого-педагогическое наблюдение;
- внутренний мониторинг образовательных достижений обучающихся.

Внешняя оценка включает:

- независимую оценку качества образования;
- государственную итоговую аттестацию;
- мониторинговые исследования муниципального, регионального и федерального уровней.

Интеграция внутренней и внешней оценки обеспечивает возможность получения объективной информации о качестве подготовки обучающихся в интересах всех участников образовательных отношений.

Получение объективных результатов возможно ТОЛЬКО при использовании стандартизированных измерительных материалов.

Стандартизированные измерительные материалы:

- измерительные материалы, профессионально разработанные на основе теории педагогических измерений;

- обладают надежными измерительными характеристиками;

- позволяют объективно оценить, насколько учащиеся овладели требованиями образовательных программ в соответствии с ФГОС;

- позволяют сравнить результаты каждого ребенка со средними результатами учащихся российских школ;

- дают достоверные результаты для принятия обоснованных управленческих решений.

В соответствии с ФГОС ООО система оценки образовательной организации реализует системно-деятельностный, уровневый и комплексный подходы к оценке образовательных достижений.

Системно-деятельностный подход к оценке образовательных достижений обучающихся проявляется в оценке способности обучающихся к решению учебно-познавательных и учебно-практических задач, а также в оценке уровня функциональной грамотности обучающихся. Он обеспечивается содержанием и критериями оценки, в качестве которых выступают планируемые результаты обучения, выраженные в деятельностной форме.

Уровневый подход служит важнейшей основой для организации индивидуальной работы с обучающимися. Он реализуется как по отношению к содержанию оценки, так и к представлению и интерпретации результатов измерений.

Уровневый подход реализуется за счет фиксации различных уровней достижения обучающимися планируемых результатов базового уровня и уровней выше и ниже базового..

Для описания достижений учащихся устанавливаются следующие уровни.

Базовый уровень достижений – уровень, который демонстрирует способность обучающихся решать типовые учебные задачи, целенаправленно отрабатываемые со всеми обучающимися в ходе учебного процесса. Овладение базовым уровнем является границей, отделяющей знание от незнания, выступает достаточным для продолжения обучения и усвоения последующего учебного материала. Достижению базового уровня соответствует отметка «удовлетворительно» (или отметка «3», отметка «зачтено»).

Превышение базового уровня свидетельствует об усвоении опорной системы знаний на уровне осознанного произвольного овладения учебными действиями, а также о кругозоре, широте (или избирательности) интересов.

Повышенный уровень достижения планируемых результатов, отметка «хорошо» (отметка «4»);

Высокий уровень достижения планируемых результатов, отметка «отлично» (отметка «5»).

Повышенный и высокий уровни достижения отличаются по полноте освоения планируемых результатов, уровню овладения учебными действиями и сформированностью интересов к данной предметной области.

Индивидуальные траектории обучения учащихся, демонстрирующих повышенный и высокий уровни достижений, как правило, формируются с учётом интересов этих учащихся и их планов на будущее. При наличии устойчивых интересов к учебному предмету и основательной подготовки по нему такие учащиеся могут быть вовлечены в проектную деятельность по предмету и сориентированы на продолжение обучения в старших классах по данному профилю.

Низкий уровень достижений, отметка «неудовлетворительно» (отметка «2»).

Недостижение базового уровня (низкий уровень достижений) фиксируется в зависимости от объёма и уровня освоенного и неосвоенного содержания предмета.

Как правило, **низкий уровень** достижений свидетельствует об отсутствии систематической базовой подготовки, о том, что обучающимся не освоено даже и половины планируемых результатов, которые осваивает большинство учащихся, о том, что имеются значительные пробелы в знаниях, дальнейшее обучение затруднено. При этом учащийся может выполнять отдельные задания повышенного уровня. Данная группа учащихся требует специальной диагностики затруднений в обучении, пробелов в системе знаний и оказании целенаправленной помощи в достижении базового уровня. Помощь в диагностике и коррекции затруднений таким учащимся оказывают специалисты социально-психологической службы школы. Только наличие положительной мотивации может стать основой ликвидации пробелов в обучении для данной группы учащихся.

Описанный выше подход применяется в ходе различных процедур оценивания в рамках стартового, текущего, тематического и промежуточного контроля.

Формы представления результатов оценочной деятельности:

- обобщенный неперсонифицированный анализ результатов диагностического обследования, отражающий динамику достижения обучающимися личностных результатов,

- персонифицированная оценка уровня достижения метапредметных и предметных планируемых результатов в рамках текущего контроля успеваемости, промежуточной аттестации, ГИА, итоговой оценки (отметки в электронном журнале по итогам стартовой диагностики, текущей и тематической оценки, промежуточной аттестации, ГИА, итоговой оценки; в аттестате об основном общем образовании; протоколы промежуточной

аттестации, внутришкольного мониторинга, процедур внешней оценки (ВПР, РДР, ОГЭ, НИКО) и другие);

- портфолио обучающихся;
- аналитические материалы образовательной организации.

Комплексный подход к оценке образовательных достижений реализуется через:

- оценку предметных и метапредметных результатов;
- использования комплекса оценочных процедур как основы для оценки динамики индивидуальных образовательных достижений обучающихся и для итоговой оценки;
- использования контекстной информации (об особенностях обучающихся, условиях и процессе обучения и другое) для интерпретации полученных результатов в целях управления качеством образования;
- использования разнообразных методов и форм оценки, взаимно дополняющих друг друга: стандартизированных устных и письменных работ, проектов, практических (в том числе исследовательских) и творческих работ;
- использования форм работы, обеспечивающих возможность включения обучающихся в самостоятельную оценочную деятельность (самоанализ, самооценка, взаимооценка);
- использования мониторинга динамических показателей освоения умений и знаний, в том числе формируемых с использованием информационно-коммуникационных (цифровых) технологий.

Оценка личностных результатов обучающихся осуществляется через оценку достижения планируемых результатов освоения основной образовательной программы, которые устанавливаются требованиями ФГОС ООО.

Формирование личностных результатов обеспечивается в ходе реализации всех компонентов образовательной деятельности, включая внеурочную деятельность.

Во внутреннем мониторинге возможна оценка сформированности отдельных личностных результатов, проявляющихся в соблюдении норм и правил поведения, принятых в образовательной организации; участии в общественной жизни образовательной организации, ближайшего социального окружения, Российской Федерации, общественно-полезной деятельности; ответственности за результаты обучения; способности делать осознанный выбор своей образовательной траектории, в том числе выбор профессии; ценностно-смысловых установках обучающихся, формируемых средствами учебных предметов.

Результаты, полученные в ходе как внешних, так и внутренних мониторингов, допускается использовать только в виде агрегированных (усредненных, анонимных) данных.

Оценка метапредметных результатов представляет собой оценку достижения планируемых результатов освоения ООП ООО, которые отражают совокупность познавательных, коммуникативных и регулятивных универсальных учебных действий, а также систему междисциплинарных (межпредметных) понятий.

Формирование метапредметных результатов обеспечивается комплексом освоения программ учебных предметов и внеурочной деятельности.

Основным объектом оценки метапредметных результатов является овладение:

- познавательными универсальными учебными действиями (замещение, моделирование, кодирование и декодирование информации, логические операции, включая общие приемы решения задач);
- коммуникативными универсальными учебными действиями (приобретение умения учитывать позицию собеседника, организовывать и осуществлять сотрудничество, взаимодействие с педагогическими работниками и со сверстниками, адекватно передавать информацию и отображать предметное содержание и условия деятельности и речи, учитывать разные мнения и интересы, аргументировать и обосновывать свою позицию,

задавать вопросы, необходимые для организации собственной деятельности и сотрудничества с партнером);

- регулятивными универсальными учебными действиями (способность принимать и сохранять учебную цель и задачу, планировать ее реализацию, контролировать и оценивать свои действия, вносить соответствующие коррективы в их выполнение, ставить новые учебные задачи, проявлять познавательную инициативу в учебном сотрудничестве, осуществлять констатирующий и предвосхищающий контроль по результату и способу действия, актуальный контроль на уровне произвольного внимания).

Оценка достижения метапредметных результатов осуществляется администрацией образовательной организации в ходе внутреннего мониторинга.

Содержание и периодичность внутреннего мониторинга устанавливается решением педагогического совета образовательной организации.

Инструментарий строится на межпредметной основе и включает диагностические материалы сформированности регулятивных, коммуникативных и познавательных универсальных учебных действий.

Формы оценки:

- для проверки читательской грамотности - письменная работа на межпредметной основе;

- для проверки цифровой грамотности - практическая работа в сочетании с письменной (компьютеризованной) частью;

- для проверки функциональной грамотности;

Каждый из перечисленных видов диагностики прописаны в Положении о системе оценивания МБОУ Светлянской СОШ .

- для проверки сформированности регулятивных, коммуникативных и познавательных универсальных учебных действий – комплексная работа на межпредметной основе для 5-8 классов, экспертная оценка процесса и результатов выполнения групповых и (или) индивидуальных учебных исследований и проектов для 9 класса.

Групповые и (или) индивидуальные учебные исследования и проекты (далее - проект) выполняются обучающимся в рамках одного из учебных предметов или на межпредметной основе с целью продемонстрировать свои достижения в самостоятельном освоении содержания избранных областей знаний и (или) видов деятельности и способность проектировать и осуществлять целесообразную и результативную деятельность (учебно-познавательную, конструкторскую, социальную, художественно-творческую и другие).

Выбор темы проекта осуществляется обучающимися.

Результатом проекта является одна из следующих работ:

- письменная работа (эссе, реферат, аналитические материалы, обзорные материалы, отчеты о проведенных исследованиях, стендовый доклад и другие);

- художественная творческая работа (в области литературы, музыки, изобразительного искусства), представленная в виде прозаического или стихотворного произведения, инсценировки, художественной декламации, исполнения музыкального произведения, компьютерной анимации и других;

- материальный объект, макет, иное конструкторское изделие;

- отчетные материалы по социальному проекту.

Требования к организации проектной деятельности, к содержанию и направленности проекта представлены в Положении о проектной деятельности МБОУ Светлянской СОШ

Оценка проектной деятельности обучающихся

Основной процедурой итоговой оценки достижения метапредметных результатов является защита итогового индивидуального проекта или учебного исследования, которая является допуском к государственной итоговой аттестации.

Итоговый проект представляет собой учебный проект, выполняемый обучающимся в рамках одного из учебных предметов или на межпредметной основе с целью продемонстрировать свои достижения в самостоятельном освоении содержания избранных областей знаний и/или видов деятельности и способность проектировать и осуществлять целесообразную и результативную деятельность (учебно-познавательную, конструкторскую, социальную, художественно-творческую и др.). Выбор темы итогового проекта осуществляется обучающимися.

Выполнение итогового проекта обязательно для каждого учащегося 9 класса.

Результатом (продуктом) проектной деятельности может быть одна из следующих работ:

а) письменная работа (эссе, реферат, аналитические материалы, обзорные материалы, отчеты о проведенных исследованиях, стендовый доклад и др.);

б) художественная творческая работа (в области литературы, музыки, изобразительного искусства, экранных искусств), представленная в виде прозаического или стихотворного произведения, инсценировки, художественной декламации, исполнения музыкального произведения, компьютерной анимации и др.;

в) материальный объект, макет, иное конструкторское изделие;

г) отчетные материалы по социальному проекту, которые могут включать как тексты, так и мультимедийные продукты.

Требования к организации проектной деятельности, к содержанию и направленности проекта, а также критерии оценки проектной работы разрабатываются с учетом целей и задач проектной деятельности на данном этапе образования и в соответствии с особенностями образовательной организации.

Общим требованием ко всем работам является необходимость соблюдения норм и правил цитирования, ссылок на различные источники. В случае заимствования текста работы (плагиата) без указания ссылок на источник проект к защите не допускается.

Защита проекта осуществляется в процессе специально организованной деятельности комиссии школы или на школьной конференции.

Результаты выполнения проекта оцениваются по итогам рассмотрения комиссией представленного продукта в соответствии с листом оценки проекта с краткой пояснительной запиской, презентации обучающегося и отзыва руководителя.

При оценивании результатов учебной исследовательской деятельности педагоги ориентируются на основные критерии оценки учебного исследования: насколько доказательно и корректно решена поставленная проблема, насколько полно и последовательно достигнуты сформулированные цель, задачи, гипотеза.

Оценка результатов учебной исследовательской деятельности учитывает то, насколько обучающимся в рамках проведения исследования удалось продемонстрировать базовые исследовательские действия:

- использовать вопросы как исследовательский инструмент познания;

- формулировать вопросы, фиксирующие разрыв между реальным и желательным состоянием ситуации, объекта, самостоятельно устанавливать искомое и данное;
- формировать гипотезу об истинности собственных суждений и суждений других, аргументировать свою позицию, мнение;
- проводить по самостоятельно составленному плану опыт, несложный эксперимент, небольшое исследование;
- оценивать на применимость и достоверность информацию, полученную в ходе исследования (эксперимента);
- самостоятельно формулировать обобщения и выводы по результатам проведенного наблюдения, опыта, исследования, владеть инструментами оценки достоверности полученных выводов и обобщений;
- прогнозировать возможное дальнейшее развитие процессов, событий и их последствия в аналогичных или сходных ситуациях, выдвигать предположения об их развитии в новых условиях и контекстах.

При оценивании результатов проектной деятельности педагоги ориентируются на основные критерии оценки учебного проекта: насколько практичен полученный результат, т.е. насколько эффективно этот результат (техническое устройство, программный продукт, инженерная конструкция и др.) помогает решить заявленную проблему.

При оценке результатов проектной деятельности учитывается то, насколько обучающимся в рамках проведения исследования удалось продемонстрировать базовые проектные действия:

- понимание проблемы, связанных с нею цели и задач;
- умение определить оптимальный путь решения проблемы;
- умение планировать и работать по плану;
- умение реализовать проектный замысел и оформить его в виде реального «продукта»;
- умение осуществлять самооценку деятельности и результата, взаимооценку деятельности в группе.

В процессе публичной презентации результатов проекта оценивается:

- качество защиты проекта (четкость и ясность изложения задачи; убедительность рассуждений; последовательность в аргументации; логичность и оригинальность);
- качество наглядного представления проекта (использование рисунков, схем, графиков, моделей и других средств наглядной презентации);
- качество письменного текста (соответствие плану, оформление работы, грамотность изложения);
- уровень коммуникативных умений (умение отвечать на поставленные вопросы, аргументировать и отстаивать собственную точку зрения, участвовать в дискуссии).

Учебный проект (учебное исследование) оценивается по следующим критериям:

- проблематика, цели и задачи проекта (включает оценивание показателей: четкость понимания проблемы, на решение которой направлена проектная работа; четкость определения целей проекта; четкость постановки задач проекта).

- планирование проекта (включает оценивание показателей: продуманность этапов реализации проекта; четкость в планировании подготовительного этапа; эффективные формы рефлексивного этапа).

- Эффективность проекта (включает оценивание показателей: соответствие целей и результата проекта; эффективность методов реализации проекта; четкое продумывание рисков проекта; качественные изменения, которые происходят в ходе реализации проекта (продукт проекта)).

- Презентация проекта (включает оценивание показателей: убедительность и яркость представления проекта; способность вести диалог с аудиторией, умение отвечать на вопросы; использование современных демонстрационных средств).

- Качество содержания (включает оценивание показателей: глубина и степень проработанности проекта; научность и доступность информации; логичность представления информации)

- Качество оформления отчетных материалов (включает оценивание показателей: наличие необходимого содержания (титульный лист, паспорт проекта, текст работы, фото события, рефлексивные материалы, приложения); качественное оформление отчетных материалов).

Руководитель проекта оценивает проект по следующим критериям:

- сформированность предметных знаний и способов действий, проявляющаяся в умении раскрыть содержание работы, грамотно и обоснованно в соответствии с рассматриваемой проблемой/темой использовать имеющиеся знания и способы действий.

- сформированность познавательных УУД в части способности к самостоятельному приобретению знаний и решению проблем, проявляющаяся в умении поставить проблему и сформулировать основной вопрос исследования, выбрать адекватные способы ее решения, включая поиск и обработку информации, формулировку выводов и/или обоснование и реализацию/апробацию принятого решения, обоснование и создание модели, прогноза, макета, объекта, творческого решения и т.п.

- сформированность регулятивных действий, проявляющаяся в умении самостоятельно планировать и управлять своей познавательной деятельностью во времени; использовать ресурсные возможности для достижения целей; осуществлять выбор конструктивных стратегий в трудных ситуациях.

- сформированность коммуникативных действий, проявляющаяся в умении ясно изложить и оформить выполненную работу, представить ее результаты, аргументированно ответить на вопросы.

Критерии	Показатели	Вариант шкалы оценивания
Сформированность познавательных УУД	Обучающийся способен: <input type="checkbox"/> правильно формулировать тему проекта в соответствии с актуальностью выявленной проблематики; <input type="checkbox"/> обрабатывать информацию (группировка, схематизация, упрощение и символизация, визуализации); <input type="checkbox"/> выполнять логические операции (сравнение, анализ, синтез, обобщение, классификация, установление связей, рассуждения, отнесение к известным понятиям); <input type="checkbox"/> вести целенаправленное наблюдение, сопровождающееся выдвиганием и проверкой предположений; <input type="checkbox"/> преобразовать известное с получением нового результата, нового	<i>Оценивание каждого показателя от 0 до 3-х баллов</i>

	<p>взгляда на известное;</p> <ul style="list-style-type: none"> <input type="checkbox"/> найти новую информацию, подтверждающую или опровергающую известное, или уточняющую границы применимости известного; <input type="checkbox"/> найти новое применение известному; <input type="checkbox"/> устанавливать новые связи и отношения; <input type="checkbox"/> выдвигать и проверять новые идеи; <input type="checkbox"/> интерпретировать и оценивать (результаты, суждения); <input type="checkbox"/> переносить знания и способы действий на новые объекты, новые области знания 	
Сформированность регулятивных УУД	<p>Обучающийся способен:</p> <ul style="list-style-type: none"> <input type="checkbox"/> правильно определять цель своей работы и планировать ее, выбирать оптимальные средства и методы, соотносимые с поставленными целями; <input type="checkbox"/> контролировать процесс выполнения задания и качество его выполнения; 	
Сформированность коммуникативных УУД	<p>Обучающийся способен:</p> <ul style="list-style-type: none"> <input type="checkbox"/> участвовать в обсуждении, диалоге с руководителем проекта в процессе подготовки материала к защите, аргументированно отвечать на его вопросы; <input type="checkbox"/> создавать устное высказывание и текст в соответствии с коммуникативной задачей, темой и форматом; <input type="checkbox"/> оформить выполненную работу, представить её результаты, 	
Сформированность предметных знаний и способов действий	<p>Обучающийся способен:</p> <ul style="list-style-type: none"> <input type="checkbox"/> грамотно использовать понятийный аппарат определенной отрасли знаний; <input type="checkbox"/> раскрыть тему проектной работы в письменной и устной форме 	

Каждый показатель оценивается по трехбалльной шкале:

- «3» – показатель представлен полностью, в достаточной мере;
- «2» – показатель представлен частично;
- «1» - показатель носит поверхностный характер
- «0» – показатель не представлен.

Высокий уровень (67 – 100%) 36 - 54 баллов

Хороший уровень (50-66%) – 27-35 - баллов

Удовлетворительный уровень (34 - 49%) – 9 - 26баллов

Низкий уровень (0-33 %) – 0 - 8 баллов

Главное отличие выделенных уровней состоит в степени самостоятельности учащегося в ходе выполнения проекта, поэтому выявление и фиксация в ходе защиты того, что учащийся способен выполнять самостоятельно, а что – только с помощью руководителя проекта, являются основной задачей оценочной деятельности.

Таким образом, качество выполненного проекта и предлагаемый подход к описанию его результатов позволяют в целом оценить способность учащихся производить значимый для себя и/или для других людей продукт, наличие творческого потенциала, способность довести дело до конца, ответственность и другие качества, формируемые в школе.

Критерии защиты проекта выпускника основного общего образования школы

Критерии	Показатели	Вариант шкалы оценивания
<i>1. Проблематика, цели и задачи проекта</i>	<ul style="list-style-type: none"> - Четкость понимания проблемы, на решение которой направлена проектная работа; - четкость определения целей проекта; - четкость постановки задач проекта 	<i>Оценивание каждого показателя от 0 до 3-х баллов</i>
<i>2. Планирование проекта</i>	<ul style="list-style-type: none"> - Продуманность этапов реализации проекта; - четкость в планировании подготовительного этапа; - эффективные формы рефлексивного этапа 	
<i>3. Эффективность проекта</i>	<ul style="list-style-type: none"> - Соответствие целей и результата проекта; - эффективность методов реализации проекта; - четкое продумывание рисков проекта; - качественные изменения, которые происходят в ходе реализации проекта (продукт проекта) 	
<i>4. Презентация проекта</i>	<ul style="list-style-type: none"> - Убедительность и яркость представления проекта; - способность вести диалог с аудиторией, умение отвечать на вопросы; - использование современных демонстрационных средств 	
<i>5. Качество содержания</i>	<ul style="list-style-type: none"> - Глубина и степень проработанности проекта; - научность и доступность информации; - логичность представления информации 	
<i>6. Качество оформления отчетных материалов</i>	<ul style="list-style-type: none"> - Наличие необходимого содержания (титульный лист, паспорт проекта, текст работы, фото события, рефлексивные материалы, приложения) - качественное оформление отчетных материалов; 	

Каждый показатель оценивается по трехбалльной шкале:

- «3» – показатель четко сформулирован и обоснован;
- «2» – показатель четко сформулирован;
- «1» - показатель носит поверхностный характер;
- «0» – показатель не представлен.

Высокий уровень (67 – 100%) 36 - 54 баллов

Хороший уровень (50-66%) – 27-35 - баллов

Удовлетворительный уровень (34 - 49%) – 9 - 26баллов

Низкий уровень (0-33 %) – 0 - 8 баллов

По результатам оценивания итоговых проектов учащихся 9 класса формируется приказ по защите проектов.

Материалы по индивидуальному проекту хранятся у заместителя директора по УР в течение года.

Предметные результаты освоения ООП ООО с учетом специфики содержания предметных областей, включающих конкретные учебные предметы, ориентированы на применение знаний, умений и навыков обучающимися в учебных ситуациях и реальных жизненных условиях, а также на успешное обучение.

Оценка предметных результатов представляет собой оценку достижения обучающимися планируемых результатов по отдельным учебным предметам.

Основным предметом оценки является способность к решению учебно-познавательных и учебно-практических задач, основанных на изучаемом учебном материале, с использованием способов действий, релевантных содержанию учебных предметов, в том числе метапредметных (познавательных, регулятивных, коммуникативных) действий, а также компетентностей, релевантных соответствующим направлениям функциональной грамотности.

Для оценки предметных результатов используются критерии: знание и понимание, применение, функциональность.

Обобщенный критерий "знание и понимание" включает знание и понимание роли изучаемой области знания и (или) вида деятельности в различных контекстах, знание и понимание терминологии, понятий и идей, а также процедурных знаний или алгоритмов.

Обобщенный критерий "применение" включает:

- использование изучаемого материала при решении учебных задач, различающихся сложностью предметного содержания, сочетанием универсальных познавательных действий и операций, степенью проработанности в учебном процессе;

- использование специфических для предмета способов действий и видов деятельности по получению нового знания, его интерпретации, применению и преобразованию при решении учебных задач/проблем, в том числе в ходе поисковой деятельности, учебно-исследовательской и учебно-проектной деятельности.

Обобщенный критерий "функциональность" включает осознанное использование приобретенных знаний и способов действий при решении внеучебных проблем, различающихся сложностью предметного содержания, читательских умений, контекста, а также сочетанием когнитивных операций.

Оценка функциональной грамотности направлена на выявление способности обучающихся применять предметные знания и умения во внеучебной ситуации, в реальной жизни.

Оценка предметных результатов осуществляется педагогическим работником в ходе процедур текущего, тематического, промежуточного и итогового контроля.

В целях достижения **объективности** оценки в образовательной организации поддерживается единая культура оценочной деятельности, которая включает:

- наличие оценочных модулей во всех рабочих программах по дисциплинам и курсам учебного плана и курсам внеурочной деятельности;
- полное соответствие планируемых и оцениваемых результатов, их обязательная кодификация;
- доступность кодификаторов образовательных результатов как для обучающихся, так и для родителей;
- использование всеми педагогами уровневых оценочных материалов, позволяющих определять высокий, повышенный или базовый уровни освоения содержания рабочих программ;
- фиксацию высокого уровня освоения отметкой «5»; повышенного отметкой «4»; базового отметкой «3».

Особенности оценки по отдельному учебному предмету фиксируются в приложении к рабочей программе по предмету ООП ООО.

Описание оценки предметных результатов по отдельному учебному предмету включает:

- список итоговых планируемых результатов с указанием этапов их формирования и способов оценки (например, текущая (тематическая), устно (письменно), практика);
- требования к выставлению отметок за промежуточную аттестацию (при необходимости – с учетом степени значимости отметок за отдельные оценочные процедуры);
- график контрольных мероприятий.

Стартовая диагностика проводится администрацией образовательной организации с целью оценки готовности к обучению на уровне основного общего образования.

Стартовая диагностика проводится в начале 5 класса и выступает как основа (точка отсчета) для оценки динамики образовательных достижений обучающихся.

Стартовая диагностика обязательна для всех учащихся 5 классов и осуществляется в соответствии с уровнем подходом по 4-бальной системе (отметки «5», «4», «3», «2»).

Объектом оценки являются: структура мотивации, сформированность учебной деятельности, владение универсальными и специфическими для основных учебных предметов познавательными средствами, в том числе: средствами работы с информацией, знаково-символическими средствами, логическими операциями.

Стартовая диагностика проводится педагогическими работниками с целью оценки готовности к изучению отдельных предметов. Результаты стартовой диагностики являются основанием для корректировки учебных программ и индивидуализации учебного процесса.

Текущая оценка представляет собой процедуру оценки индивидуального продвижения обучающегося в освоении программы учебного предмета. Текущая оценка организуется учителем данного учебного предмета.

Текущая оценка может быть формирующей (поддерживающей и направляющей усилия обучающегося, включающей его в самостоятельную оценочную деятельность), и диагностической, способствующей выявлению и осознанию педагогическим работником и обучающимся существующих проблем в обучении.

Объектом текущей оценки являются тематические планируемые результаты, этапы освоения которых зафиксированы в тематическом планировании по учебному предмету.

Текущая оценка предусматривается рабочими программами учебных предметов и тематическим планированием. Текущая оценка успеваемости осуществляется учителями на протяжении всего учебного года.

Текущая оценка обязательна для всех учащихся основной школы. В 5 – 9-х классах текущая оценка осуществляется в соответствии с уровневый подходом по 4-бальной системе (отметки «5», «4», «3», «2»).

В текущей оценке используются различные формы и методы проверки (устные и письменные опросы, практические работы, творческие работы, индивидуальные и групповые формы, само- и взаимооценка, рефлексия, листы продвижения и другие) с учетом особенностей учебного предмета. При текущей оценке педагогические работники школы имеют право на свободу выбора и использования методов оценки знаний учащихся по своему предмету.

Педагогический работник обязан ознакомить учащихся с системой текущей оценки по своему предмету на начало учебного года.

Педагогический работник обязан своевременно доводить до учащихся отметку текущей оценки, обосновав ее, и выставить отметку в классный журнал и дневник учащегося.

Отметки по итогам текущего контроля выставляются в журнал успеваемости и учитываются в ходе промежуточной аттестации.

Письменные работы обучающего характера (самостоятельные работы) после анализа и оценивания не требуют обязательного переноса отметок в классный журнал.

Для каждого класса по отдельным предметам составляется специальный график текущего контроля, а также сводный график текущего контроля по всем предметам, который исключает проведение более одной контрольных проверки у одного ученика (по разным предметам) в один день.

Составление графика осуществляют учителя-предметники. Контроль и согласование осуществляет заместитель директора по УР.

Результаты текущей оценки являются основой для индивидуализации учебного процесса.

Тематическая оценка представляет собой процедуру оценки уровня достижения тематических планируемых результатов по учебному предмету.

В 5 – 9-х классах тематическая оценка осуществляется в соответствии с уровневый подходом по 4-бальной системе (отметки «5», «4», «3», «2»).

Внутренний мониторинг представляет собой следующие процедуры:

- стартовая диагностика;
- оценка уровня достижения предметных и метапредметных результатов;
- оценка уровня функциональной грамотности;
- оценка уровня профессионального мастерства педагогического работника, осуществляемого на основе выполнения обучающимися проверочных работ, анализа посещенных уроков, анализа качества учебных заданий, предлагаемых педагогическим работником обучающимся.

Показатель динамики образовательных достижений – один из основных показателей в оценке образовательных достижений. Положительная динамика образовательных достижений – важнейшее основание для принятия решения об эффективности учебного процесса, работы учителя, школы, системы образования в целом.

Промежуточная аттестация представляет собой процедуру аттестации обучающихся, которая проводится в конце учебного года по каждому изучаемому учебному предмету, курсу (в том числе внеурочной деятельности).

Промежуточная аттестация обязательна для всех учащихся основной школы. В 5 – 9-х классах промежуточная аттестация осуществляется в соответствии с уровневый подходом по 4-бальной системе (отметки «5», «4», «3», «2») по всем учебным предметам.

Учащимся, пропустившим 2/3 учебных занятий в учебном году и более, предоставляются консультации, тематические зачеты.

В случае несогласия учащегося, его родителей с отметкой промежуточной аттестации за учебный год учащемуся предоставляется возможность сдать экзамен по соответствующему предмету комиссии, образованной приказом директора образовательной организации, в присутствии родителей.

Промежуточная аттестация результатов освоения программ курсов внеурочной деятельности может осуществляться в форме: защиты индивидуального или коллективного проекта, защиты творческой работы, написании реферата, исследовательской работы, организации выставок, презентаций, тестирования, анкетирования, подготовки концерта или праздника, обмена опытом, публикаций, сдачи нормативов, подтверждения участия учащегося в соревнованиях различного уровня и другие в соответствии с тематическим планированием рабочих программ курсов внеурочной деятельности.

Периодичность промежуточной аттестации устанавливается программой курсов внеурочной деятельности.

В 5 – 9-х классах промежуточная аттестация по курсам внеурочной деятельности осуществляется по системе «зачет»/ «незачет».

Промежуточная аттестация, фиксирующая достижение предметных планируемых результатов и универсальных учебных действий на уровне не ниже базового (оценка «3» («удовлетворительно»)) по всем предметам учебного плана, является основанием для перевода в следующий класс и для допуска обучающегося к государственной итоговой аттестации. Порядок проведения промежуточной аттестации регламентируется Федеральным законом «Об образовании в Российской Федерации» (ст.58) и иными нормативными актами.

Содержание и периодичность внутреннего мониторинга устанавливается решением педагогического совета образовательной организации. Результаты внутреннего мониторинга являются основанием подготовки рекомендаций для текущей коррекции учебного процесса и его индивидуализации и (или) для повышения квалификации педагогического работника.

Государственная итоговая аттестация

В соответствии со статьей 59 Федерального закона «Об образовании в Российской Федерации» государственная итоговая аттестация (далее – ГИА) является обязательной процедурой, завершающей освоение основной образовательной программы основного общего образования. Порядок проведения ГИА регламентируется Законом и иными нормативными актами.

К государственной итоговой аттестации допускается обучающийся, не имеющий академической задолженности и в полном объеме выполнивший учебный план или индивидуальный учебный план, если иное не установлено порядком проведения государственной итоговой аттестации по соответствующим образовательным программам. Условием допуска к ГИА является успешная сдача итогового собеседования, которое оценивается по единым критериям в системе «зачет/незачет» и учебного проекта.

Целью ГИА является установление уровня образовательных достижений выпускников. ГИА включает в себя два обязательных предмета (по русскому языку и математике) и два предмета по выбору (за исключением категорий обучающихся, имеющих право на сдачу только двух обязательных предметов). ГИА проводится в форме основного государственного экзамена (ОГЭ) с использованием контрольных измерительных материалов, представляющих собой комплексы заданий в стандартизированной форме и в форме устных и письменных экзаменов с использованием тем, билетов и иных форм по решению образовательной организации (государственный выпускной экзамен – ГВЭ).

Итоговая оценка (итоговая аттестация) по предмету складывается из результатов внутренней и внешней оценки. К результатам внешней оценки относятся результаты ГИА. К результатам внутренней оценки относятся предметные результаты, зафиксированные в системе накопленной оценки по каждому учебному предмету по итогам обучения в 9 классе (а также по предметам, освоение которых завершилось ранее 9 класса, например музыка, изобразительное искусство и др.). Итоговые отметки за 9 класс по учебным предметам "Русский язык", "Математика" и двум учебным предметам, сдаваемым по выбору обучающегося, определяются как среднее арифметическое годовой и экзаменационной отметок выпускника и выставляются в аттестат целыми числами в соответствии с правилами математического округления. Такой подход позволяет обеспечить полноту охвата планируемых результатов и выявить кумулятивный эффект обучения, обеспечивающий прирост в глубине понимания изучаемого материала и свободе оперирования им. По предметам, не вынесенным на ГИА, итоговая оценка ставится на основе результатов только внутренней оценки.

Итоговая оценка по предмету фиксируется в документе об уровне образования – аттестате об основном общем образовании.

Итоговая оценка по междисциплинарным программам ставится на основе результатов внутришкольного мониторинга и фиксируется в характеристике учащегося.

Характеристика готовится на основании:

- объективных показателей образовательных достижений обучающегося на уровне основного образования;

- портфолио выпускника;

- экспертных оценок классного руководителя и учителей, обучавших данного выпускника на уровне основного общего образования.

В характеристике выпускника:

- отмечаются образовательные достижения обучающегося по освоению личностных, метапредметных и предметных результатов;

- даются педагогические рекомендации по выбору индивидуальной образовательной траектории на уровне среднего общего образования с учетом выбора учащимся направлений профильного образования, выявленных проблем и отмеченных образовательных достижений.

Рекомендации педагогического коллектива по выбору индивидуальной образовательной траектории доводятся до сведения выпускника и его родителей (законных представителей).

Портфолио представляет собой процедуру оценки динамики учебной и творческой активности учащегося, направленности, широты или избирательности интересов, выраженности проявлений творческой инициативы, а также уровня высших достижений, демонстрируемых данным учащимся.

В портфолио включаются как работы учащегося (в том числе фотографии, видеоматериалы и т.п.), так и отзывы на эти работы (например, наградные листы, дипломы, сертификаты участия, рецензии и проч.). Отбор работ и отзывов для портфолио ведется самим обучающимся совместно с классным руководителем и при участии семьи. Включение каких-либо материалов в портфолио без согласия обучающегося не допускается. Портфолио в части подборки документов может формироваться как в электронном виде, так и в бумажном в течение всех лет обучения в основной школе

Формы оценки в МБОУ Светлянской СОШ прописаны в Положении о формах и порядке текущей и промежуточной аттестации.

2. Содержательный раздел

2.1. Рабочие программы учебных предметов, учебных курсов (в том числе внеурочной деятельности), учебных модулей

В соответствии с п. 32.1 ФГОС ООО структура рабочих программ учебных предметов, учебных курсов (в том числе внеурочной деятельности), учебных модулей содержит:

- 1) содержание учебного предмета, учебного курса (в том числе внеурочной деятельности), учебного модуля;
- 2) планируемые результаты освоения учебного предмета, учебного курса (в том числе внеурочной деятельности), учебного модуля;
- 3) тематическое планирование с указанием количества академических часов, отводимых на освоение каждой темы учебного предмета, учебного курса (в том числе внеурочной деятельности), учебного модуля и возможность использования по этой теме электронных (цифровых) образовательных ресурсов, являющихся учебно-методическими материалами (мультимедийные программы, электронные учебники и задачки, электронные библиотеки, виртуальные лаборатории, игровые программы, коллекции цифровых образовательных ресурсов), используемыми для обучения и воспитания различных групп пользователей, представленными в электронном (цифровом) виде и реализующими дидактические возможности ИКТ, содержание которых соответствует законодательству об образовании.

Рабочие программы учебных предметов, учебных курсов (в том числе внеурочной деятельности), учебных модулей составлены с учетом рабочей программы воспитания школы.

Рабочие программы учебных предметов, учебных курсов (в том числе внеурочной деятельности), учебных модулей МБОУ Светлянской СОШ представлены в качестве отдельных документов в приложении к данной ООП ООО и содержат 4 пункта в соответствии с «Положением о рабочей программе учебных предметов, учебных курсов (в том числе внеурочной деятельности), учебных модулей» МБОУ Светлянской СОШ

- 1) пояснительная записка;
- 2) содержание учебного предмета, учебного курса (в том числе внеурочной деятельности), учебного модуля;
- 3) планируемые результаты освоения учебного предмета, учебного курса (в том числе внеурочной деятельности), учебного модуля;
- 4) тематическое планирование с указанием количества академических часов, отводимых на освоение каждой темы учебного предмета, учебного курса (в том числе внеурочной деятельности), учебного модуля и возможность использования по этой теме электронных (цифровых) образовательных ресурсов, являющихся учебно-методическими материалами (мультимедийные программы, электронные учебники и задачки, электронные библиотеки, виртуальные лаборатории, игровые программы, коллекции цифровых образовательных ресурсов), используемыми для обучения и воспитания различных групп пользователей, представленными в электронном (цифровом) виде и реализующими дидактические возможности ИКТ, содержание которых соответствует законодательству об образовании (для курсов внеурочной деятельности с указанием формы проведения занятия).

Перечень изменений рабочих программ учебных предметов обязательной части учебного плана ООП ООО в соответствии с федеральными рабочими программы учебных предметов (Приложение 1):

1. Изменения к рабочей программе по предмету «Русский язык» (в соответствии с федеральной рабочей программой по учебному предмету «Русский язык»)
2. Изменения к рабочей программе по предмету «Литература» (в соответствии с федеральной рабочей программой по учебному предмету «Литература»)

3. Изменения к рабочей программе по предмету «История» (в соответствии с федеральной рабочей программой по учебному предмету «История»)

4. Изменения к рабочей программе по предмету «Обществознание» (в соответствии с федеральной рабочей программой по учебному предмету «Обществознание»)

5. Изменения к рабочей программе по предмету «География» (в соответствии с федеральной рабочей программой по учебному предмету «География»)

6. Изменения к рабочей программе по предмету «Основы безопасности жизнедеятельности» (в соответствии с федеральной рабочей программой по учебному предмету «Основы безопасности жизнедеятельности»)

7. Изменения к рабочей программе по предмету «Родной язык (русский)» (в соответствии с федеральной рабочей программой по учебному предмету «Родной язык (русский)»)

8. Изменения к рабочей программе по предмету «Родная литература (русская)» (в соответствии с федеральной рабочей программой по учебному предмету «Родная литература (русская)»)

9. Изменения к рабочей программе по предмету «Иностранный язык (английский)» (в соответствии с федеральной рабочей программой по учебному предмету «Иностранный язык (английский)»)

10. Изменения к рабочей программе по предмету «Информатика» (в соответствии с федеральной рабочей программой по учебному предмету «Информатика»)

11. Изменения к рабочей программе по предмету «Алгебра» (в соответствии с федеральной рабочей программой по учебному предмету «Алгебра»)

12. Изменения к рабочей программе по предмету «Геометрия» (в соответствии с федеральной рабочей программой по учебному предмету «Геометрия»)

13. Изменения к рабочей программе по предмету «Физика» (в соответствии с федеральной рабочей программой по учебному предмету «Физика»)

14. Изменения к рабочей программе по предмету «Химия » (в соответствии с федеральной рабочей программой по учебному предмету «Химия»)

15. Изменения к рабочей программе по предмету «Биология » (в соответствии с федеральной рабочей программой по учебному предмету «Биология »)

16. Изменения к рабочей программе по предмету «Изобразительное искусство » (в соответствии с федеральной рабочей программой по учебному предмету «Изобразительное искусство »)

17. Изменения к рабочей программе по предмету «Музыка» (в соответствии с федеральной рабочей программой по учебному предмету «Музыка»)

18. Изменения к рабочей программе по предмету «Технология» (в соответствии с федеральной рабочей программой по учебному предмету «Технология »)

19. Изменения к рабочей программе по предмету «Физическая культура» (в соответствии с федеральной рабочей программой по учебному предмету «Физическая культура »)

20. Рабочая программа по предмету «Вероятность и статистика» (в соответствии с федеральной рабочей программой по предмету «Вероятность и статистика»)

Перечень рабочих программ учебных предметов, учебных курсов, учебных модулей части учебного плана, формируемой участниками образовательных отношений, ООП ООО (Приложение 2):

1. Безопасность жизнедеятельности
2. Работа над творческим проектом
3. Практическая информатика
4. Практическое обществознание
5. География Удмуртии
6. Основы естественнонаучной грамотности
7. Основы финансовой грамотности
8. Знай и люби родной язык.
9. Секреты грамматики

Перечень рабочих программ учебных курсов внеурочной деятельности (Приложение 3):

1. Разговор о важном
2. Хранители культуры и добра
3. Россия – мои горизонты (Билет в будущее)

2.2. Программа формирования универсальных учебных действий

Целевой раздел

Программа формирования универсальных учебных действий (далее – УУД) у обучающихся обеспечивает:

- развитие способности к саморазвитию и самосовершенствованию;
- формирование внутренней позиции личности, регулятивных, познавательных, коммуникативных УУД у обучающихся;
- формирование опыта применения УУД в жизненных ситуациях для решения задач общекультурного, личностного и познавательного развития обучающихся, готовности к решению практических задач;
- повышение эффективности усвоения знаний и учебных действий, формирования компетенций в предметных областях, учебно-исследовательской и проектной деятельности;
- формирование навыка участия в различных формах организации учебно-исследовательской и проектной деятельности, в том числе творческих конкурсах, олимпиадах, научных обществах, научно-практических конференциях, олимпиадах;
- овладение приемами учебного сотрудничества и социального взаимодействия со сверстниками, обучающимися младшего и старшего возраста и взрослыми в совместной учебно-исследовательской и проектной деятельности;
- формирование и развитие компетенций обучающихся в области использования ИКТ;
- на уровне общего пользования, включая владение ИКТ, поиском, анализом и передачей информации, презентацией выполненных работ, основами информационной безопасности, умением безопасного использования средств ИКТ и информационно-телекоммуникационной сети "Интернет" (далее – Интернет), формирование культуры пользования ИКТ;
- формирование знаний и навыков в области финансовой грамотности и устойчивого развития общества.

УУД позволяют решать широкий круг задач в различных предметных областях и являются результатами освоения обучающимися ООП ООО.

Достижения обучающихся, полученные в результате изучения учебных предметов,

учебных курсов, модулей, характеризующие совокупность познавательных, коммуникативных и регулятивных УУД отражают способность обучающихся использовать на практике УУД, составляющие умение овладевать учебными знаково-символическими средствами, направленными на:

- овладение умениями замещения, моделирования, кодирования и декодирования информации, логическими операциями, включая общие приемы решения задач (универсальные учебные познавательные действия);

- приобретение ими умения учитывать позицию собеседника, организовывать и осуществлять сотрудничество, коррекцию с педагогическими работниками и со сверстниками, адекватно передавать информацию и отображать предметное содержание и условия деятельности и речи, учитывать разные мнения и интересы, аргументировать и обосновывать свою позицию, задавать вопросы, необходимые для организации собственной деятельности и сотрудничества с партнером (универсальные учебные коммуникативные действия);

- совершенствование способности принимать и сохранять учебную цель и задачу, планировать ее реализацию, контролировать и оценивать свои действия, вносить соответствующие коррективы в их выполнение, ставить новые учебные задачи, проявлять познавательную инициативу в учебном сотрудничестве, осуществлять констатирующий и предвосхищающий контроль по результату и способу действия, актуальный контроль на уровне произвольного внимания (универсальные регулятивные действия).

Метапредметные результаты освоения программы основного общего образования, отражают:

1. Овладение универсальными учебными познавательными действиями:

1) базовые логические действия:

- выявлять и характеризовать существенные признаки объектов (явлений);
- устанавливать существенный признак классификации, основания для обобщения и сравнения, критерии проводимого анализа;

- с учетом предложенной задачи выявлять закономерности и противоречия в рассматриваемых фактах, данных и наблюдениях;

- предлагать критерии для выявления закономерностей и противоречий;
- выявлять дефициты информации, данных, необходимых для решения поставленной задачи;

- выявлять причинно-следственные связи при изучении явлений и процессов;
- делать выводы с использованием дедуктивных и индуктивных умозаключений, умозаключений по аналогии, формулировать гипотезы о взаимосвязях;

- самостоятельно выбирать способ решения учебной задачи (сравнивать несколько вариантов решения, выбирать наиболее подходящий с учетом самостоятельно выделенных критериев);

2) базовые исследовательские действия:

- использовать вопросы как исследовательский инструмент познания;
- формулировать вопросы, фиксирующие разрыв между реальным и желательным состоянием ситуации, объекта, самостоятельно устанавливать искомое и данное;

- формировать гипотезу об истинности собственных суждений и суждений других, аргументировать свою позицию, мнение;

- проводить по самостоятельно составленному плану опыт, несложный эксперимент, небольшое исследование по установлению особенностей объекта изучения, причинно-следственных связей и зависимостей объектов между собой;

- оценивать на применимость и достоверность информации, полученной в ходе исследования (эксперимента);

- самостоятельно формулировать обобщения и выводы по результатам проведенного наблюдения, опыта, исследования, владеть инструментами оценки достоверности полученных выводов и обобщений;

- прогнозировать возможное дальнейшее развитие процессов, событий и их последствия в аналогичных или сходных ситуациях, выдвигать предположения об их развитии в новых условиях и контекстах;

3) работа с информацией:

- применять различные методы, инструменты и запросы при поиске и отборе информации или данных из источников с учетом предложенной учебной задачи и заданных критериев;

- выбирать, анализировать, систематизировать и интерпретировать информацию различных видов и форм представления;

- находить сходные аргументы (подтверждающие или опровергающие одну и ту же идею, версию) в различных информационных источниках;

- самостоятельно выбирать оптимальную форму представления информации и иллюстрировать решаемые задачи несложными схемами, диаграммами, иной графикой и их комбинациями;

- оценивать надежность информации по критериям, предложенным педагогическим работником или сформулированным самостоятельно;

- эффективно запоминать и систематизировать информацию.

Овладение системой универсальных учебных познавательных действий обеспечивает сформированность когнитивных навыков у обучающихся.

2. Овладение универсальными учебными коммуникативными действиями:

1) общение:

- воспринимать и формулировать суждения, выражать эмоции в соответствии с целями и условиями общения;

- выражать себя (свою точку зрения) в устных и письменных текстах;

- распознавать невербальные средства общения, понимать значение социальных знаков, знать и распознавать предпосылки конфликтных ситуаций и смягчать конфликты, вести переговоры;

- понимать намерения других, проявлять уважительное отношение к собеседнику и в корректной форме формулировать свои возражения;

- в ходе диалога и (или) дискуссии задавать вопросы по существу обсуждаемой темы и высказывать идеи, нацеленные на решение задачи и поддержание благожелательности общения;

- сопоставлять свои суждения с суждениями других участников диалога, обнаруживать различие и сходство позиций;

- публично представлять результаты выполненного опыта (эксперимента, исследования, проекта);

- самостоятельно выбирать формат выступления с учетом задач презентации и особенностей аудитории и в соответствии с ним составлять устные и письменные тексты с использованием иллюстративных материалов;

2) совместная деятельность:

- понимать и использовать преимущества командной и индивидуальной работы при решении конкретной проблемы, обосновывать необходимость применения групповых форм взаимодействия при решении поставленной задачи;

- принимать цель совместной деятельности, коллективно строить действия по ее достижению: распределять роли, договариваться, обсуждать процесс и результат совместной работы;

- уметь обобщать мнения нескольких людей, проявлять готовность руководить, выполнять поручения, подчиняться;

- планировать организацию совместной работы, определять свою роль (с учетом предпочтений и возможностей всех участников взаимодействия), распределять задачи между членами команды, участвовать в групповых формах работы (обсуждения, обмен мнений, "мозговые штурмы" и иные);

- выполнять свою часть работы, достигать качественного результата по своему направлению и координировать свои действия с другими членами команды;

- оценивать качество своего вклада в общий продукт по критериям, самостоятельно сформулированным участниками взаимодействия;

- сравнивать результаты с исходной задачей и вклад каждого члена команды в достижение результатов, разделять сферу ответственности и проявлять готовность к предоставлению отчета перед группой.

Овладение системой универсальных учебных коммуникативных действий обеспечивает сформированность социальных навыков и эмоционального интеллекта обучающихся.

3. *Овладение универсальными учебными регулятивными действиями:*

1) самоорганизация:

- выявлять проблемы для решения в жизненных и учебных ситуациях;

- ориентироваться в различных подходах принятия решений (индивидуальное, принятие решения в группе, принятие решений группой);

- самостоятельно составлять алгоритм решения задачи (или его часть), выбирать способ решения учебной задачи с учетом имеющихся ресурсов и собственных возможностей, аргументировать предлагаемые варианты решений;

- составлять план действий (план реализации намеченного алгоритма решения), корректировать предложенный алгоритм с учетом получения новых знаний об изучаемом объекте;

- делать выбор и брать ответственность за решение;

2) самоконтроль:

- владеть способами самоконтроля, самомотивации и рефлексии;

- давать адекватную оценку ситуации и предлагать план ее изменения;

- учитывать контекст и предвидеть трудности, которые могут возникнуть при решении учебной задачи, адаптировать решение к меняющимся обстоятельствам;

- объяснять причины достижения (недостижения) результатов деятельности, давать оценку приобретенному опыту, уметь находить позитивное в произошедшей ситуации;

- вносить коррективы в деятельность на основе новых обстоятельств, изменившихся ситуаций, установленных ошибок, возникших трудностей;

- оценивать соответствие результата цели и условиям;

3) эмоциональный интеллект:

- различать, называть и управлять собственными эмоциями и эмоциями других;

- выявлять и анализировать причины эмоций;

- ставить себя на место другого человека, понимать мотивы и намерения другого;

- регулировать способ выражения эмоций;

4) принятие себя и других:

- осознанно относиться к другому человеку, его мнению;

- признавать свое право на ошибку и такое же право другого;

- принимать себя и других, не осуждая;

- открытость себе и другим;

- осознавать невозможность контролировать все вокруг.

Овладение системой универсальных учебных регулятивных действий обеспечивает формирование смысловых установок личности (внутренняя позиция личности) и

жизненных навыков личности (управления собой, самодисциплины, устойчивого поведения).

Содержательный раздел

Программа формирования УУД у обучающихся содержит:

- описание взаимосвязи универсальных учебных действий с содержанием учебных предметов;

- описание особенностей реализации основных направлений и форм учебно-исследовательской и проектной деятельности в рамках урочной и внеурочной работы.

Описание взаимосвязи УУД с содержанием учебных предметов

В результате изучения **всех без исключения учебных предметов** на уровне основного общего образования получают дальнейшее формирование **личностные, регулятивные, коммуникативные и познавательные универсальные учебные действия, учебная (общая и предметная) и общепользовательская ИКТ-компетентность учащихся**, составляющие психолого-педагогическую и инструментальную основы формирования способности и готовности к освоению систематических знаний, их самостоятельному пополнению, переносу и интеграции; способности к сотрудничеству и коммуникации, решению личностно и социально значимых проблем и воплощению решений в практику; способности к самоорганизации, саморегуляции и рефлексии.

В ходе изучения средствами всех предметов у выпускников будут заложены **основы формально-логического мышления, рефлексии**, что будет способствовать:

- порождению нового типа познавательных интересов (интереса не только к фактам, но и к закономерностям);
- расширению и переориентации рефлексивной оценки собственных возможностей – за пределы учебной деятельности в сферу самосознания;
- формированию способности к целеполаганию, самостоятельной постановке новых учебных задач и проектированию собственной учебной деятельности.

В ходе изучения всех учебных предметов учащиеся **приобретут опыт проектной деятельности** как особой формы учебной работы, способствующей воспитанию самостоятельности, инициативности, ответственности, повышению мотивации и эффективности учебной деятельности; в ходе реализации исходного замысла на практическом уровне овладеют умением выбирать адекватные стоящей задаче средства, принимать решения, в том числе и в ситуациях неопределённости. Они получают возможность развить способность к разработке нескольких вариантов решений, к поиску нестандартных решений, поиску и осуществлению наиболее приемлемого решения.

В ходе планирования и выполнения учебных исследований обучающиеся осваивают умение *оперировать гипотезами* как отличительным инструментом научного рассуждения, приобретут опыт решения интеллектуальных задач на основе мысленного построения различных предположений и их последующей проверки.

В результате целенаправленной учебной деятельности, осуществляемой в формах **учебного исследования, учебного проекта**, в ходе освоения системы научных понятий у выпускников будут заложены:

- потребность вникать в суть изучаемых проблем, ставить вопросы, затрагивающие основы знаний, личный, социальный, исторический жизненный опыт;
- основы критического отношения к знанию, жизненному опыту;
- основы ценностных суждений и оценок;
- уважение к величию человеческого разума, позволяющего преодолевать невежество и предрассудки, развивать теоретическое знание, продвигаться в установлении взаимопонимания между отдельными людьми и культурами;

- основы понимания принципиальной ограниченности знания, существования различных точек зрения, взглядов, характерных для разных социокультурных сред и эпох.

В основной школе на всех предметах будет продолжена работа по формированию и развитию **основ читательской компетенции**. Учащиеся овладеют чтением как средством осуществления своих дальнейших планов: продолжения образования и самообразования, осознанного планирования своего актуального и перспективного круга чтения, в том числе досугового, подготовки к трудовой и социальной деятельности.

У выпускников будет сформирована *потребность в систематическом чтении* как средстве познания мира и себя в этом мире, гармонизации отношений человека и общества.

Учащиеся усовершенствуют *технику чтения* и приобретут устойчивый *навык осмысленного чтения*, получают возможность приобрести *навык рефлексивного чтения*. Учащиеся овладеют различными *видами и типами чтения*: ознакомительным, изучающим, просмотровым, поисковым и выборочным; выразительным чтением; коммуникативным чтением вслух и про себя; учебным и самостоятельным чтением. Они овладеют основными *стратегиями чтения* художественных и других видов текстов и будут способны выбрать стратегию чтения, отвечающую конкретной учебной задаче.

В сфере развития **личностных универсальных учебных действий** приоритетное внимание уделяется формированию:

- *основ гражданской идентичности личности* (включая когнитивный, эмоционально-ценностный и поведенческий компоненты);

- *основ социальных компетенций* (включая ценностно-смысловые установки и моральные нормы, опыт социальных и межличностных отношений, правосознание);

- готовности и способности к переходу к самообразованию на основе учебно-познавательной мотивации, в том числе *готовности к выбору направления профильного образования*.

В частности, формированию **готовности и способности к выбору направления профильного образования** способствуют:

- целенаправленное формирование *интереса* к изучаемым областям знания и видам деятельности, педагогическая *поддержка любознательности и избирательности интересов*;

- реализация *уровневого подхода как в преподавании* (на основе дифференциации требований к освоению учебных программ и достижению планируемых результатов), *так и в оценочных процедурах* (на основе дифференциации содержания проверочных заданий и/или критериев оценки достижения планируемых результатов на базовом и повышенных уровнях);

- формирование *навыков взаимо- и самооценки, навыков рефлексии* на основе использования критериальной системы оценки;

- организация *системы проб подростками своих возможностей* (в том числе предпрофессиональных проб) за счёт программы формирования ИКТ-компетентности школьников; программы учебно-исследовательской и проектной деятельности; программ внеурочной деятельности по профориентации «Билет в будущее»; введение профориентационного минимума на основном уровне в ОУ; программы экологического образования; программ дополнительного образования;

- целенаправленное формирование в курсе технологии *представлений о рынке труда* и требованиях, предъявляемых различными массовыми востребованными профессиями к подготовке и личным качествам будущего труженика;

- приобретение *практического опыта пробного проектирования жизненной и профессиональной карьеры* на основе соотнесения своих интересов, склонностей, личностных качеств, уровня подготовки с требованиями профессиональной деятельности.

В сфере развития **регулятивных универсальных учебных действий** приоритетное внимание уделяется формированию действий целеполагания, включая способность ставить новые учебные цели и задачи, планировать их реализацию, в том числе во внутреннем плане, осуществлять выбор эффективных путей и средств достижения целей, контролировать и оценивать свои действия как по результату, так и по способу действия, вносить соответствующие коррективы в их выполнение.

Ведущим способом решения этой задачи является формирование способности к проектированию.

В сфере развития **коммуникативных универсальных учебных действий** приоритетное внимание уделяется:

- формированию действий по организации и планированию *учебного сотрудничества с учителем и сверстниками*, умений работать в группе и приобретению опыта такой работы, практическому освоению морально-этических и психологических принципов общения и сотрудничества;

- практическому освоению умений, составляющих основу *коммуникативной компетентности*: ставить и решать многообразные коммуникативные задачи; действовать с учётом позиции другого и уметь согласовывать свои действия; устанавливать и поддерживать необходимые контакты с другими людьми; удовлетворительно владеть нормами и техникой общения; определять цели коммуникации, оценивать ситуацию, учитывать намерения и способы коммуникации партнёра, выбирать адекватные стратегии коммуникации;

- развитию *речевой деятельности*, приобретению опыта использования речевых средств для регуляции умственной деятельности, приобретению опыта регуляции собственного речевого поведения как основы коммуникативной компетентности.

В сфере развития **познавательных универсальных учебных действий** приоритетное внимание уделяется:

- *практическому освоению учащимися основ проектно-исследовательской деятельности*;

- *развитию стратегий смыслового чтения и работе с информацией*;

- практическому освоению *методов познания*, используемых в различных областях знания и сферах культуры, соответствующего им *инструментария и понятийного аппарата*, регулярному обращению в учебном процессе к использованию общеучебных умений, знаково-символических средств, широкого спектра *логических действий и операций*.

При изучении учебных предметов учащиеся усваивают приобретённые на уровне начального общего образования **навыки работы с информацией** и пополняют их. Они смогут работать с текстами, преобразовывать и интерпретировать содержащуюся в них информацию, в том числе:

- систематизировать, сопоставлять, анализировать, обобщать и интерпретировать информацию, содержащуюся в готовых информационных объектах;

- выделять главную и избыточную информацию, выполнять смысловое свёртывание выделенных фактов, мыслей; представлять информацию в сжатой словесной форме (в виде плана или тезисов) и в наглядно-символической форме (в виде таблиц, графических схем и диаграмм, карт понятий – концептуальных диаграмм, опорных конспектов);

- заполнять и дополнять таблицы, схемы, диаграммы, тексты.

Учащиеся усваивают навык *поиска информации* в компьютерных и некомпьютерных источниках информации, приобретут навык формулирования запросов и опыт использования поисковых машин. Они научатся осуществлять поиск информации в Интернете, школьном информационном пространстве, базах данных и на персональном

компьютере с использованием поисковых сервисов, строить поисковые запросы в зависимости от цели запроса и анализировать результаты поиска.

Учащиеся приобретут потребность поиска дополнительной информации для решения учебных задач и самостоятельной познавательной деятельности; освоят эффективные приёмы поиска, организации и хранения информации на персональном компьютере, в информационной среде школы и в Интернете; приобретут первичные навыки формирования и организации собственного информационного пространства.

Они усовершенствуют умение передавать информацию в устной форме, сопровождаемой аудиовизуальной поддержкой, и в письменной форме гипермедиа (т. е. сочетания текста, изображения, звука, ссылок между разными информационными компонентами).

Учащиеся смогут использовать информацию для установления причинно-следственных связей и зависимостей, объяснений и доказательств фактов в различных учебных и практических ситуациях, ситуациях моделирования и проектирования.

Выпускники получают возможность научиться строить умозаключения и принимать решения на основе самостоятельно полученной информации, а также освоить опыт критического отношения к получаемой информации на основе её сопоставления с информацией из других источников и с имеющимся жизненным опытом.

Содержание основного общего образования определяется программой основного общего образования. Предметное учебное содержание отражено в рабочих программах учетных предметов, курсов, модулей.

Разработанные по всем учебным предметам рабочие программы (далее – РП) отражают определенные во ФГОС ООО УУД в компонентах:

1) как часть метапредметных результатов обучения в разделе "Планируемые результаты освоения учебного предмета на уровне основного общего образования";

2) в соотношении с предметными результатами по основным разделам и темам учебного содержания;

Описание реализации требований формирования УУД в предметных результатах и тематическом планировании по отдельным предметным областям
РУССКИЙ ЯЗЫК И ЛИТЕРАТУРА

Предметная область представлена учебными предметами «Русский язык» и «Литература».

Формирование универсальных учебных познавательных действий

Формирование базовых логических действий

– Анализировать, классифицировать, сравнивать языковые единицы, а также тексты различных функциональных разновидностей языка, функционально-смысловых типов речи и жанров.

– Выявлять и характеризовать существенные признаки классификации, основания для обобщения и сравнения, критерии проводимого анализа языковых единиц, текстов различных функциональных разновидностей языка, функционально-смысловых типов речи и жанров.

– Устанавливать существенный признак классификации и классифицировать литературные объекты, устанавливать основания для их обобщения и сравнения, определять критерии проводимого анализа.

– Выявлять и комментировать закономерности при изучении языковых процессов; формулировать выводы с использованием дедуктивных и индуктивных умозаключений, умозаключений по аналогии.

– Самостоятельно выбирать способ решения учебной задачи при работе с разными

единицами языка, разными типами текстов, сравнивая варианты решения и выбирая оптимальный вариант с учетом самостоятельно выделенных критериев.

- Выявлять (в рамках предложенной задачи) критерии определения закономерностей и противоречий в рассматриваемых литературных фактах и наблюдениях над текстом.

- Выявлять дефицит литературной и другой информации, данных, необходимых для решения поставленной учебной задачи.

- Устанавливать причинно-следственные связи при изучении литературных явлений и процессов, формулировать гипотезы об их взаимосвязях.

Формирование базовых исследовательских действий

- Самостоятельно определять и формулировать цели лингвистических миниисследований, формулировать и использовать вопросы как исследовательский инструмент.

- Формулировать в устной и письменной форме гипотезу предстоящего исследования (исследовательского проекта) языкового материала; осуществлять проверку гипотезы; аргументировать свою позицию, мнение.

- Проводить по самостоятельно составленному плану небольшое исследование по установлению особенностей языковых единиц, языковых процессов, особенностей причинно-следственных связей и зависимостей объектов между собой.

- Самостоятельно формулировать обобщения и выводы по результатам проведенного наблюдения за языковым материалом и языковыми явлениями, лингвистического мини-исследования, представлять результаты исследования в устной и письменной форме, в виде электронной презентации, схемы, таблицы, диаграммы и других.

- Формулировать гипотезу об истинности собственных суждений и суждений других, аргументировать свою позицию в выборе и интерпретации литературного объекта исследования.

- Самостоятельно составлять план исследования особенностей литературного объекта изучения, причинно-следственных связей и зависимостей объектов между собой.

- Владеть инструментами оценки достоверности полученных выводов и обобщений.

- Прогнозировать возможное дальнейшее развитие событий и их последствия в аналогичных или сходных ситуациях, а также выдвигать предположения об их развитии в новых условиях и контекстах, в том числе в литературных произведениях.

- Публично представлять результаты учебного исследования проектной деятельности на уроке или во внеурочной деятельности (устный журнал, виртуальная экскурсия, научная конференция, стендовый доклад и другие).

Работа с информацией

- Выбирать, анализировать, обобщать, систематизировать интерпретировать и комментировать информацию, представленную в текстах, таблицах, схемах; представлять текст в виде таблицы, графики; извлекать информацию из различных источников (энциклопедий, словарей, справочников; средств массовой информации, государственных электронных ресурсов учебного назначения), передавать информацию в сжатом и развернутом виде в соответствии с учебной задачей.

- Использовать различные виды аудирования (выборочное, ознакомительное, детальное) и чтения (изучающее, ознакомительное, просмотровое, поисковое) в зависимости от поставленной учебной задачи (цели); извлекать необходимую информацию из прослушанных и прочитанных текстов различных функциональных разновидностей языка и жанров; оценивать прочитанный или прослушанный текст с точки

зрения использованных в нем языковых средств; оценивать достоверность содержащейся в тексте информации.

– Выделять главную и дополнительную информацию текстов; выявлять дефицит информации текста, необходимой для решения поставленной задачи, и восполнять его путем использования других источников информации.

– В процессе чтения текста прогнозировать его содержание (по названию, ключевым словам, по первому и последнему абзацу и другим), выдвигать предположения о дальнейшем развитии мысли автора и проверять их в процессе чтения текста, вести диалог с текстом.

– Находить и формулировать аргументы, подтверждающую или опровергающую позицию автора текста и собственную точку зрения на проблему текста, в анализируемом тексте и других источниках.

– Самостоятельно выбирать оптимальную форму представления литературной и другой информации (текст, презентация, таблица, схема) в зависимости от коммуникативной установки.

– Оценивать надежность литературной и другой информации по критериям, предложенным учителем или сформулированным самостоятельно; эффективно запоминать и систематизировать эту информацию.

Формирование универсальных учебных коммуникативных действий

– Владеть различными видами монолога и диалога, формулировать в устной и письменной форме суждения на социально-культурные, нравственно-этические, бытовые, учебные темы в соответствии с темой, целью, сферой и ситуацией общения; правильно, логично, аргументированно излагать свою точку зрения по поставленной проблеме.

– Выражать свою точку зрения и аргументировать ее в диалогах и дискуссиях; сопоставлять свои суждения с суждениями других участников диалога и полилога, обнаруживать различие и сходство позиций; корректно выражать свое отношение к суждениям собеседников.

– Формулировать цель учебной деятельности, планировать ее, осуществлять самоконтроль, самооценку, самокоррекцию; объяснять причины достижения (недостижения) результата деятельности.

– Осуществлять речевую рефлекссию (выявлять коммуникативные неудачи и их причины, уметь предупреждать их), давать оценку приобретенному речевому опыту и корректировать собственную речь с учетом целей и условий общения; оценивать соответствие результата поставленной цели и условиям общения.

– Управлять собственными эмоциями, корректно выражать их в процессе речевого общения.

Формирование универсальных учебных регулятивных действий

– Владеть социокультурными нормами и нормами речевого поведения в актуальных сферах речевого общения, соблюдать нормы современного русского литературного языка и нормы речевого этикета; уместно пользоваться внеязыковыми средствами общения (жестами, мимикой).

– Публично представлять результаты проведенного языкового анализа, выполненного лингвистического эксперимента, исследования, проекта; самостоятельно выбирать формат выступления с учетом цели презентации и особенностей аудитории и в соответствии с этим составлять устные и письменные тексты с использованием иллюстративного материала.

РОДНОЙ ЯЗЫК И РОДНАЯ ЛИТЕРАТУРА

Предметная область представлена учебными предметами родной (русский) язык и родная (русская) литература.

Овладение универсальными учебными **познавательными действиями**.

Базовые логические действия:

- выявлять и характеризовать существенные признаки языковых единиц, языковых явлений и процессов;
- устанавливать существенный признак классификации языковых единиц (явлений), основания для обобщения и сравнения, критерии проводимого анализа; классифицировать языковые единицы по существенному признаку;
- выявлять закономерности и противоречия в рассматриваемых фактах, данных и наблюдениях; предлагать критерии для выявления закономерностей и противоречий;
- выявлять причинно-следственные связи при изучении языковых процессов; делать выводы с использованием дедуктивных и индуктивных умозаключений, умозаключений по аналогии, формулировать гипотезы о взаимосвязях;
- выявлять и характеризовать существенные признаки объектов (явлений);
- устанавливать существенный признак классификации, основания для обобщения и сравнения, критерии проводимого анализа;
- с учётом предложенной задачи выявлять закономерности и противоречия в рассматриваемых фактах, данных и наблюдениях; предлагать критерии для выявления закономерностей и противоречий;
- выявлять дефициты информации, данных, необходимых для решения поставленной задачи;
- самостоятельно выбирать способ решения учебной задачи (сравнивать несколько вариантов решения, выбирать наиболее подходящий с учётом самостоятельно выделенных критериев).

Базовые исследовательские действия:

- использовать вопросы как исследовательский инструмент познания;
- формулировать вопросы, фиксирующие разрыв между реальным и желательным состоянием ситуации, объекта, самостоятельно устанавливать искомое и данное;
- формировать гипотезу об истинности собственных суждений и суждений других, аргументировать свою позицию, мнение;
- проводить по самостоятельно составленному плану опыт, несложный эксперимент, небольшое исследование по установлению особенностей объекта изучения, причинно-следственных связей и зависимостей объектов между собой;
- оценивать на применимость и достоверность информации, полученной в ходе исследования (эксперимента);
- самостоятельно формулировать обобщения и выводы по результатам проведённого наблюдения, опыта, исследования, владеть инструментами оценки достоверности полученных выводов и обобщений;
- прогнозировать возможное дальнейшее развитие процессов, событий и их последствия в аналогичных или сходных ситуациях, а также выдвигать предположения об их развитии в новых условиях и контекстах.

Работа с информацией:

- применять различные методы, инструменты и запросы при поиске и отборе информации или данных из источников с учётом предложенной учебной задачи и заданных критериев;
- выбирать, анализировать, систематизировать и интерпретировать информацию различных видов и форм представления;

- находить сходные аргументы (подтверждающие или опровергающие одну и ту же идею, версию) в различных информационных источниках;
- использовать различные виды аудирования и чтения для оценки текста с точки зрения достоверности и применимости содержащейся в нём информации и усвоения необходимой информации с целью решения учебных задач;
- использовать смысловое чтение для извлечения, обобщения и систематизации информации из одного или нескольких источников с учётом поставленных целей;
- самостоятельно выбирать оптимальную форму представления информации и иллюстрировать решаемые задачи несложными схемами, диаграммами, иной графикой и их комбинациями;
- оценивать надёжность информации по критериям, предложенным педагогическим работником или сформулированным самостоятельно;
- эффективно запоминать и систематизировать информацию.

Овладение универсальными учебными **коммуникативными действиями**.

Общение:

- воспринимать и формулировать суждения, выражать эмоции в соответствии с целями и условиями общения;
- выражать себя (свою точку зрения) в устных и письменных текстах;
- распознавать невербальные средства общения, понимать значение социальных знаков, знать и распознавать предпосылки конфликтных ситуаций и смягчать конфликты, вести переговоры;
- понимать намерения других, проявлять уважительное отношение к собеседнику и в корректной форме формулировать свои возражения;
- в ходе диалога и (или) дискуссии задавать вопросы по существу обсуждаемой темы и высказывать идеи, нацеленные на решение задачи и поддержание благожелательности общения;
- сопоставлять свои суждения с суждениями других участников диалога, обнаруживать различие и сходство позиций;
- публично представлять результаты проведенного языкового анализа, выполненного лингвистического эксперимента, исследования, проекта;
- самостоятельно выбирать формат выступления с учётом задач презентации и особенностей аудитории и в соответствии с ним составлять устные и письменные тексты с использованием иллюстративных материалов.

Совместная деятельность:

- понимать и использовать преимущества командной и индивидуальной работы при решении конкретной проблемы, обосновывать необходимость применения групповых форм взаимодействия при решении поставленной задачи;
- принимать цель совместной деятельности, коллективно строить действия по её достижению: распределять роли, договариваться, обсуждать процесс и результат совместной работы;
- уметь обобщать мнения нескольких людей, проявлять готовность руководить, выполнять поручения, подчиняться;
- планировать организацию совместной работы, определять свою роль (с учётом предпочтений и возможностей всех участников взаимодействия), распределять задачи между членами команды, участвовать в групповых формах работы (обсуждения, обмен мнений, «мозговые штурмы» и иные);
- выполнять свою часть работы, достигать качественного результата по своему направлению и координировать свои действия с другими членами команды;
- оценивать качество своего вклада в общий продукт по критериям, самостоятельно сформулированным участниками взаимодействия;

- сравнивать результаты с исходной задачей и вклад каждого члена команды в достижение результатов, разделять сферу ответственности и проявлять готовность к предоставлению отчёта перед группой.

Овладение универсальными учебными **регулятивными действиями**.

Самоорганизация:

- выявлять проблемы для решения в жизненных и учебных ситуациях;
- ориентироваться в различных подходах принятия решений (индивидуальное, принятие решения в группе, принятие решений группой);
- самостоятельно составлять алгоритм решения задачи (или его часть), выбрать способ решения учебной задачи с учётом имеющихся ресурсов и собственных возможностей, аргументировать предлагаемые варианты решений;
- составлять план действий (план реализации намеченного алгоритма решения), корректировать предложенный алгоритм с учётом получения новых знаний об изучаемом объекте;
- делать выбор и брать ответственность за решение.

Самоконтроль:

- владеть способами самоконтроля, самомотивации и рефлексии;
- давать адекватную оценку ситуации и предлагать план её изменения;
- учитывать контекст и предвидеть трудности, которые могут возникнуть при решении учебной задачи, адаптировать решение к меняющимся обстоятельствам;
- объяснять причины достижения (недостижения) результатов деятельности, давать оценку приобретённому опыту, уметь находить позитивное в произошедшей ситуации;
- вносить коррективы в деятельность на основе новых обстоятельств, изменившихся ситуаций, установленных ошибок, возникших трудностей; оценивать соответствие результата цели и условиям.

Эмоциональный интеллект:

- различать, называть и управлять собственными эмоциями и эмоциями других; выявлять и анализировать причины эмоций;
- ставить себя на место другого человека, понимать мотивы и намерения другого;
- регулировать способ выражения эмоций.

Принятие себя и других:

- осознанно относиться к другому человеку, его мнению;
- признавать своё право на ошибку и такое же право другого;
- принимать себя и других, не осуждая;
- открытость себе и другим;
- осознавать невозможность контролировать всё вокруг.

ИНОСТРАННЫЙ ЯЗЫК

Предметная область представлена учебным предметом «Иностранный язык (английский язык)»

Формирование универсальных учебных познавательных действий

Формирование базовых логических действий

- Выявлять признаки и свойства языковых единиц и языковых явлений иностранного языка; применять изученные правила, алгоритмы.
- Анализировать, устанавливать аналогии, между способами выражения мысли средствами родного и иностранного языков.
- Сравнивать, упорядочивать, классифицировать языковые единицы и языковые явления иностранного языка, разные типы высказывания.

- Моделировать отношения между объектами (членами предложения, структурными единицами диалога и другие).
- Использовать информацию, извлеченную из несплошных текстов (таблицы, диаграммы), в собственных устных и письменных высказываниях.
- Выдвигать гипотезы (например, об употреблении глагола-связки в иностранном языке); обосновывать, аргументировать свои суждения, выводы.
- Распознавать свойства и признаки языковых единиц и языковых явлений (например, с помощью словообразовательных элементов).
- Сравнивать языковые единицы разного уровня (звуки, буквы, слова, речевые клише, грамматические явления, тексты и т.п.).
- Пользоваться классификациями (по типу чтения, по типу высказывания и другим).
- Выбирать, анализировать, интерпретировать, систематизировать информацию, представленную в разных формах: сплошных текстах, иллюстрациях, графически (в таблицах, диаграммах).

Работа с информацией

- Использовать в соответствии с коммуникативной задачей различные стратегии чтения и аудирования для получения информации (с пониманием основного содержания, с пониманием запрашиваемой информации, с полным пониманием).
- Прогнозировать содержание текста по заголовку; прогнозировать возможное дальнейшее развитие событий по началу текста; устанавливать логическую последовательность основных фактов; восстанавливать текст из разрозненных абзацев.
- Полно и точно понимать прочитанный текст на основе его информационной переработки (смыслового и структурного анализа отдельных частей текста, выборочного перевода); использовать внешние формальные элементы текста (подзаголовки, иллюстрации, сноски) для понимания его содержания.
- Фиксировать информацию доступными средствами (в виде ключевых слов, плана).
- Оценивать достоверность информации, полученной из иноязычных источников.
- Находить аргументы, подтверждающие или опровергающие одну и ту же идею, в различных информационных источниках; выдвигать предположения (например, о значении слова в контексте) и аргументировать его.

Формирование универсальных учебных коммуникативных действий

- Воспринимать и создавать собственные диалогические и монологические высказывания, участвуя в обсуждениях, выступлениях; выражать эмоции в соответствии с условиями и целями общения.
- Осуществлять смысловое чтение текста с учетом коммуникативной задачи и вида текста, используя разные стратегии чтения (с пониманием основного содержания, с полным пониманием, с нахождением интересующей информации).
- Анализировать и восстанавливать текст с опущенными в учебных целях фрагментами.
- Выстраивать и представлять в письменной форме логику решения коммуникативной задачи (например, в виде плана высказывания, состоящего из вопросов или утверждений).
- Публично представлять на иностранном языке результаты выполненной проектной работы, самостоятельно выбирая формат выступления с учетом особенностей аудитории.

Формирование универсальных учебных регулятивных действий

- Удерживать цель деятельности; планировать выполнение учебной задачи, выбирать и аргументировать способ деятельности.
- Планировать организацию совместной работы, определять свою роль,

распределять задачи между членами команды, участвовать в групповых формах работы.

– Оказывать влияние на речевое поведение партнера (например, поощряя его продолжать поиск совместного решения поставленной задачи).

– Корректировать деятельность с учетом возникших трудностей, ошибок, новых данных или информации.

– Оценивать процесс и общий результат деятельности; анализировать и оценивать собственную работу: меру собственной самостоятельности, затруднения, дефициты, ошибки и другие.

МАТЕМАТИКА И ИНФОРМАТИКА

Предметная область представлена учебными предметами «Математика» и «Информатика».

Формирование универсальных учебных познавательных действий

Формирование базовых логических действий

– Выявлять качества, свойства, характеристики математических объектов.

– Различать свойства и признаки объектов.

– Сравнивать, упорядочивать, классифицировать числа, величины, выражения, формулы, графики, геометрические фигуры и другие.

– Устанавливать связи и отношения, проводить аналогии, распознавать зависимости между объектами.

– Анализировать изменения и находить закономерности.

– Формулировать и использовать определения понятий, теоремы; выводить следствия, строить отрицания, формулировать обратные теоремы.

– Использовать логические связки "и", "или", "если..., то...".

– Обобщать и конкретизировать; строить заключения от общего к частному и от частного к общему.

– Использовать кванторы "все", "всякий", "любой", "некоторый", "существует"; приводить пример и контрпример.

– Различать, распознавать верные и неверные утверждения.

– Выражать отношения, зависимости, правила, закономерности с помощью формул.

– Моделировать отношения между объектами, использовать символьные и графические модели.

– Воспроизводить и строить логические цепочки утверждений, прямые и от противного.

– Устанавливать противоречия в рассуждениях.

– Создавать, применять и преобразовывать знаки и символы, модели и схемы для решения учебных и познавательных задач.

– Применять различные методы, инструменты и запросы при поиске и отборе информации или данных из источников с учетом предложенной учебной задачи и заданных критериев.

Формирование базовых исследовательских действий

– Формулировать вопросы исследовательского характера о свойствах математических объектов, влиянии на свойства отдельных элементов и параметров; выдвигать гипотезы, разбирать различные варианты; использовать пример, аналогию и обобщение.

– Доказывать, обосновывать, аргументировать свои суждения, выводы, закономерности и результаты.

– Дописывать выводы, результаты опытов, экспериментов, исследований, используя математический язык и символику.

– Оценивать надежность информации по критериям, предложенным учителем или

сформулированным самостоятельно.

Работа с информацией

- Использовать таблицы и схемы для структурированного представления информации, графические способы представления данных.
- Переводить вербальную информацию в графическую форму и наоборот.
- Выявлять недостаточность и избыточность информации, данных, необходимых для решения учебной или практической задачи.
- Распознавать неверную информацию, данные, утверждения; устанавливать противоречия в фактах, данных.
- Находить ошибки в неверных утверждениях и исправлять их.
- Оценивать надежность информации по критериям, предложенным учителем или сформулированным самостоятельно.

Формирование универсальных учебных коммуникативных действий

- Выстраивать и представлять в письменной форме логику решения задачи, доказательства, исследования, подкрепляя пояснениями, обоснованиями в текстовом и графическом виде.
- Владеть базовыми нормами информационной этики и права, основами информационной безопасности, определяющими правила общественного поведения, формы социальной жизни в группах и сообществах, существующих в виртуальном пространстве.
- Понимать и использовать преимущества командной и индивидуальной работы при решении конкретной проблемы, в том числе при создании информационного продукта.
- Принимать цель совместной информационной деятельности по сбору, обработке, передаче, формализации информации.
- Коллективно строить действия по ее достижению: распределять роли, договариваться, обсуждать процесс и результат совместной работы.
- Выполнять свою часть работы с информацией или информационным продуктом, достигая качественного результата по своему направлению и координируя свои действия с другими членами команды.
- Оценивать качество своего вклада в общий информационный продукт по критериям, самостоятельно сформулированным участниками взаимодействия.

Формирование универсальных учебных регулятивных действий

- Удерживать цель деятельности.
- Планировать выполнение учебной задачи, выбирать и аргументировать способ деятельности.
- Корректировать деятельность с учетом возникших трудностей, ошибок, новых данных или информации.
- Анализировать и оценивать собственную работу: меру собственной самостоятельности, затруднения, дефициты, ошибки и другое.

ЕСТЕСТВЕННОНАУЧНЫЕ ПРЕДМЕТЫ

Предметная область представлена учебными предметами «Физика», «Биология» и «Химия».

Формирование универсальных учебных познавательных действий

Формирование базовых логических действий

- Выдвигать гипотезы, объясняющие простые явления, например, почему останавливается движущееся по горизонтальной поверхности тело; почему в жаркую погоду в светлой одежде прохладнее, чем в темной.
- Строить простейшие модели физических явлений (в виде рисунков или схем),

например: падение предмета; отражение света от зеркальной поверхности.

- Прогнозировать свойства веществ на основе общих химических свойств изученных классов (групп) веществ, к которым они относятся.

- Объяснять общности происхождения и эволюции систематических групп растений на примере сопоставления биологических растительных объектов.

Формирование базовых исследовательских действий

- Исследование явления теплообмена при смешивании холодной и горячей воды.

- Исследование процесса испарения различных жидкостей.

- Планирование и осуществление на практике химических экспериментов, проведение наблюдений, получение выводов по результатам эксперимента: обнаружение сульфат-ионов, взаимодействие разбавленной серной кислоты с цинком.

Работа с информацией

- Анализировать оригинальный текст, посвященный использованию звука (или ультразвука) в технике (эхолокация, ультразвук в медицине и другие).

- Выполнять задания по тексту (смысловое чтение).

- Использование при выполнении учебных заданий и в процессе исследовательской деятельности научно-популярную литературу химического содержания, справочные материалы, ресурсы информационно-телекоммуникационной сети "Интернет".

- Анализировать современные источники о вакцинах и вакцинировании.

Обсуждать роли вакцин и лечебных сывороток для сохранения здоровья человека.

Формирование универсальных учебных коммуникативных действий

- Сопоставлять свои суждения с суждениями других участников дискуссии, при выявлении различий и сходства позиций по отношению к обсуждаемой естественнонаучной проблеме.

- Выражать свою точку зрения на решение естественнонаучной задачи в устных и письменных текстах.

- Публично представлять результаты выполненного естественнонаучного исследования или проекта, физического или химического опыта, биологического наблюдения.

- Определять и принимать цель совместной деятельности по решению естественнонаучной проблемы, организация действий по ее достижению: обсуждение процесса и результатов совместной работы; обобщение мнений нескольких людей.

- Координировать свои действия с другими членами команды при решении задачи, выполнении естественнонаучного исследования или проекта.

- Оценивать свой вклад в решение естественнонаучной проблемы по критериям, самостоятельно сформулированным участниками команды.

Формирование универсальных учебных регулятивных действий

- Выявление проблем в жизненных и учебных ситуациях, требующих для решения проявлений естественнонаучной грамотности.

- Анализ и выбор различных подходов к принятию решений в ситуациях, требующих естественнонаучной грамотности и знакомства с современными технологиями (индивидуальное, принятие решения в группе, принятие решений группой).

- Самостоятельное составление алгоритмов решения естественнонаучной задачи или плана естественнонаучного исследования с учетом собственных возможностей.

- Выработка адекватной оценки ситуации, возникшей при решении естественнонаучной задачи, и при выдвижении плана изменения ситуации в случае необходимости.

- Объяснение причин достижения (недостижения) результатов деятельности по решению естественнонаучной задачи, выполнении естественно-научного исследования.

- Оценка соответствия результата решения естественнонаучной проблемы

поставленным целям и условиям.

– Готовность ставить себя на место другого человека в ходе спора или дискуссии по естественнонаучной проблеме, интерпретации результатов естественнонаучного исследования; готовность понимать мотивы, намерения и логику другого.

ОБЩЕСТВЕННО-НАУЧНЫЕ ПРЕДМЕТЫ

Предметная область представлена учебными предметами «История», «Обществознание» и «География».

Формирование универсальных учебных познавательных действий

Формирование базовых логических действий

– Систематизировать, классифицировать и обобщать исторические факты.
– Составлять синхронистические и систематические таблицы.
– Выявлять и характеризовать существенные признаки исторических явлений, процессов.

– Сравнить исторические явления, процессы (политическое устройство государств, социально-экономические отношения, пути модернизации и другие) по горизонтали (существовавшие синхронно в разных сообществах) и в динамике ("было - стало") по заданным или самостоятельно определенным основаниям.

– Использовать понятия и категории современного исторического знания (эпоха, цивилизация, исторический источник, исторический факт, историзм и другие).

– Выявлять причины и следствия исторических событий и процессов.

– Осуществлять по самостоятельно составленному плану учебный исследовательский проект по истории (например, по истории своего края, города, села), привлекая материалы музеев, библиотек, средств массовой информации.

– Соотносить результаты своего исследования с уже имеющимися данными, оценивать их значимость.

– Классифицировать (выделять основания, заполнять составлять схему, таблицу) виды деятельности человека: виды юридической ответственности по отраслям права, механизмы государственного регулирования экономики: современные государства по форме правления, государственно-территориальному устройству, типы политических партий, общественно-политических организаций.

– Сравнить формы политического участия (выборы и референдум), проступок и преступление, дееспособность малолетних в возрасте от 6 до 14 лет и несовершеннолетних в возрасте от 14 до 18 лет, мораль и право.

– Определять конструктивные модели поведения в конфликтной ситуации, находить конструктивное разрешение конфликта.

– Преобразовывать статистическую и визуальную информацию о достижениях России в текст.

– Вносить коррективы в моделируемую экономическую деятельность на основе изменившихся ситуаций.

– Использовать полученные знания для публичного представления результатов своей деятельности в сфере духовной культуры.

– Выступать с сообщениями в соответствии с особенностями аудитории и регламентом.

– Устанавливать и объяснять взаимосвязи между правами человека и гражданина и обязанностями граждан.

– Объяснять причины смены дня и ночи и времен года.

– Устанавливать эмпирические зависимости между продолжительностью дня и географической широтой местности, между высотой Солнца над горизонтом и географической широтой местности на основе анализа данных наблюдений.

– Классифицировать формы рельефа суши по высоте и по внешнему облику.

– Классифицировать острова по происхождению.

– Формулировать оценочные суждения о последствиях изменений компонентов природы в результате деятельности человека с использованием разных источников географической информации.

– Самостоятельно составлять план решения учебной географической задачи.

Формирование базовых исследовательских действий

– Проводить измерения температуры воздуха, атмосферного давления, скорости и направления ветра с использованием аналоговых и (или) цифровых приборов (термометр, барометр, анемометр, флюгер) и представлять результаты наблюдений в табличной и (или) графической форме.

– Формулировать вопросы, поиск ответов на которые необходим для прогнозирования изменения численности населения Российской Федерации в будущем.

– Представлять результаты фенологических наблюдений и наблюдений за погодой в различной форме (табличной, графической, географического описания).

– Проводить по самостоятельно составленному плану небольшое исследование роли традиций в обществе.

– Исследовать несложные практические ситуации, связанные с использованием различных способов повышения эффективности производства.

Работа с информацией

– Проводить поиск необходимой исторической информации в учебной и научной литературе, аутентичных источниках (материальных, письменных, визуальных), публицистике и другие в соответствии с предложенной познавательной задачей.

– Анализировать и интерпретировать историческую информацию, применяя приемы критики источника, высказывать суждение о его информационных особенностях и ценности (по заданным или самостоятельно определяемым критериям).

– Сравнивать данные разных источников исторической информации, выявлять их сходство и различия, в том числе, связанные со степенью информированности и позицией авторов.

– Выбирать оптимальную форму представления результатов самостоятельной работы с исторической информацией (сообщение, эссе, презентация, учебный проект и другие).

– Проводить поиск необходимой исторической информации в учебной и научной литературе, аутентичных источниках (материальных, письменных, визуальных), публицистике и другие в соответствии с предложенной познавательной задачей.

– Анализировать и интерпретировать историческую информацию, применяя приемы критики источника, высказывать суждение о его информационных особенностях и ценности (по заданным или самостоятельно определяемым критериям).

– Выбирать источники географической информации (картографические, статистические, текстовые, видео- и фотоизображения, компьютерные базы данных), необходимые для изучения особенностей хозяйства России.

– Находить, извлекать и использовать информацию, характеризующую отраслевую, функциональную и территориальную структуру хозяйства России, выделять географическую информацию, которая является противоречивой или может быть недостоверной.

– Определять информацию, недостающую для решения той или иной задачи.

– Извлекать информацию о правах и обязанностях учащегося из разных адаптированных источников (в том числе учебных материалов): заполнять таблицу и

составлять план.

- Анализировать и обобщать текстовую и статистическую информацию об отклоняющемся поведении, его причинах и негативных последствиях из адаптированных источников (в том числе учебных материалов) и публикаций СМИ.

- Представлять информацию в виде кратких выводов и обобщений.

- Осуществлять поиск информации о роли непрерывного образования в современном обществе в разных источниках информации: сопоставлять и обобщать информацию, представленную в разных формах (описательную, графическую, аудиовизуальную).

Формирование универсальных учебных коммуникативных действий

- Определять характер отношений между людьми в различных исторических и современных ситуациях, событиях.

- Раскрывать значение совместной деятельности, сотрудничества людей в разных сферах в различные исторические эпохи.

- Принимать участие в обсуждении открытых (в том числе дискуссионных) вопросов истории, высказывая и аргументируя свои суждения.

- Осуществлять презентацию выполненной самостоятельной работы по истории, проявляя способность к диалогу с аудиторией.

- Оценивать собственные поступки и поведение других людей с точки зрения их соответствия правовым и нравственным нормам.

- Анализировать причины социальных и межличностных конфликтов, моделировать варианты выхода из конфликтной ситуации.

- Выражать свою точку зрения, участвовать в дискуссии.

- Осуществлять совместную деятельность, включая взаимодействие с людьми другой культуры, национальной и религиозной принадлежности на основе гуманистических ценностей, взаимопонимания между людьми разных культур с точки зрения их соответствия духовным традициям общества.

- Сравнивать результаты выполнения учебного географического проекта с исходной задачей и оценивать вклад каждого члена команды в достижение результатов, разделять сферу ответственности.

- Планировать организацию совместной работы при выполнении учебного проекта о повышении уровня Мирового океана в связи с глобальными изменениями климата.

- При выполнении практической работы "Определение, сравнение темпов изменения численности населения отдельных регионов мира по статистическим материалам" обмениваться с партнером важной информацией, участвовать в обсуждении.

- Сравнивать результаты выполнения учебного географического проекта с исходной задачей и вклад каждого члена команды в достижение результатов.

- Разделять сферу ответственности.

Формирование универсальных учебных регулятивных действий

- Раскрывать смысл и значение целенаправленной деятельности людей в истории - на уровне отдельно взятых личностей (правителей, общественных деятелей, ученых, деятелей культуры и другие) и общества в целом (при характеристике целей и задач социальных движений, реформ и революций и другого).

- Определять способ решения поисковых, исследовательских, творческих задач по истории (включая использование на разных этапах обучения сначала предложенных, а затем самостоятельно определяемых плана и источников информации).

- Осуществлять самоконтроль и рефлексию применительно к результатам своей учебной деятельности, соотнося их с исторической информацией, содержащейся в учебной и исторической литературе.

- Самостоятельно составлять алгоритм решения географических задач и выбирать

способ их решения с учетом имеющихся ресурсов и собственных возможностей, аргументировать предлагаемые варианты решений.

ОСНОВЫ ДУХОВНО-ПРАВСТВЕННОЙ КУЛЬТУРЫ НАРОДОВ РОССИИ

Предметная область представлена учебным предметом «Основы духовно-нравственной культуры народов России»

Познавательные универсальные учебные действия

Познавательные универсальные учебные действия включают:

- умение определять понятия, создавать обобщения, устанавливать аналогии, классифицировать, самостоятельно выбирать основания и критерии для классификации, устанавливать причинно-следственные связи, строить логическое рассуждение, умозаключение (индуктивное, дедуктивное, по аналогии) и делать выводы (логические УУД);

- умение создавать, применять и преобразовывать знаки и символы, модели и схемы для решения учебных и познавательных задач (знаково-символические/ моделирование);

- смысловое чтение;

- развитие мотивации к овладению культурой активного использования словарей и других поисковых систем.

Коммуникативные универсальные учебные действия

Коммуникативные универсальные учебные действия включают:

- умение организовывать учебное сотрудничество и совместную деятельность с учителем и сверстниками; работать индивидуально и в группе: находить общее решение и разрешать конфликты на основе согласования позиций и учёта интересов; формулировать, аргументировать и отстаивать своё мнение (учебное сотрудничество);

- умение осознанно использовать речевые средства в соответствии с задачей коммуникации для выражения своих чувств, мыслей и потребностей для планирования и регуляции своей деятельности; владение устной и письменной речью, монологической контекстной речью (коммуникация);

- формирование и развитие компетентности в области использования информационно-коммуникационных технологий (ИКТ-компетентность).

Регулятивные универсальные учебные действия

Регулятивные универсальные учебные действия включают:

- умение самостоятельно определять цели обучения, ставить и формулировать для себя новые задачи в учёбе и познавательной деятельности, развивать мотивы и интересы своей познавательной деятельности (целеполагание);

- умение самостоятельно планировать пути достижения целей, в том числе альтернативные, осознанно выбирать наиболее эффективные способы решения учебных и познавательных задач (планирование);

- умение соотносить свои действия с планируемыми результатами, осуществлять контроль своей деятельности в процессе достижения результата, определять способы действий в рамках предложенных условий и требований, корректировать свои действия в соответствии с изменяющейся ситуацией (контроль и коррекция);

- умение оценивать правильность выполнения учебной задачи, собственные возможности её решения (оценка);

- владение основами самоконтроля, самооценки, принятия решений и осуществления осознанного выбора в учебной и познавательной (познавательная рефлексия, саморегуляция) деятельности.

ИСКУССТВО

Предметная область представлена учебными предметами «Музыка» и «Изобразительное искусство».

Овладение универсальными познавательными действиями

Формирование пространственных представлений и сенсорных способностей:

- сравнивать предметные и пространственные объекты по заданным основаниям;
- характеризовать форму предмета, конструкции;
- выявлять положение предметной формы в пространстве;
- обобщать форму составной конструкции;
- анализировать структуру предмета, конструкции, пространства, зрительного образа;
- структурировать предметно-пространственные явления;
- сопоставлять пропорциональное соотношение частей внутри целого и предметов между собой;
- абстрагировать образ реальности в построении плоской или пространственной композиции.

Базовые логические и исследовательские действия:

- выявлять и характеризовать существенные признаки явлений художественной культуры;
- сопоставлять, анализировать, сравнивать и оценивать с позиций эстетических категорий явления искусства и действительности;
- классифицировать произведения искусства по видам и, соответственно, по назначению в жизни людей;
- ставить и использовать вопросы как исследовательский инструмент познания;
- вести исследовательскую работу по сбору информационного материала по установленной или выбранной теме;
- устанавливать существенные признаки для классификации музыкальных явлений, выбирать основания для анализа, сравнения и обобщения отдельных интонаций, мелодий и ритмов, других элементов музыкального языка;
- сопоставлять, сравнивать на основании существенных признаков произведения, жанры и стили музыкального и других видов искусства;
- обнаруживать взаимные влияния отдельных видов, жанров и стилей музыки друг на друга, формулировать гипотезы о взаимосвязях;
- выявлять общее и особенное, закономерности и противоречия в комплексе выразительных средств, используемых при создании музыкального образа конкретного произведения, жанра, стиля;
- выявлять и характеризовать существенные признаки конкретного музыкального звучания;
- самостоятельно обобщать и формулировать выводы по результатам проведённого слухового наблюдения-исследования;
- следовать внутренним слухом за развитием музыкального процесса, «наблюдать» звучание музыки;
- формулировать собственные вопросы, фиксирующие несоответствие между реальным и желательным состоянием учебной ситуации, восприятия, исполнения музыки;

- составлять алгоритм действий и использовать его для решения учебных, в том числе исполнительских и творческих задач;

- проводить по самостоятельно составленному плану небольшое исследование по установлению особенностей музыкально-языковых единиц, сравнению художественных процессов, музыкальных явлений, культурных объектов между собой;

- самостоятельно формулировать обобщения и выводы по результатам проведённого наблюдения, слухового исследования.

Работа с информацией:

- использовать различные методы, в том числе электронные технологии, для поиска и отбора информации на основе образовательных задач и заданных критериев;

- использовать электронные образовательные ресурсы;

- уметь работать с электронными учебными пособиями и учебниками;

- выбирать, анализировать, интерпретировать, обобщать и систематизировать информацию, представленную в произведениях искусства, в текстах, таблицах и схемах;

- самостоятельно готовить информацию на заданную или выбранную тему в различных видах её представления: в рисунках и эскизах, тексте, таблицах, схемах, электронных презентациях;

- понимать специфику работы с аудиоинформацией, музыкальными записями;

- использовать интонирование для запоминания звуковой информации, музыкальных произведений;

- выбирать, анализировать, интерпретировать, обобщать и систематизировать информацию, представленную в аудио- и видеоформатах, текстах, таблицах, схемах;

- использовать смысловое чтение для извлечения, обобщения и систематизации информации из одного или нескольких источников с учётом поставленных целей;

- оценивать надёжность информации по критериям, предложенным учителем или сформулированным самостоятельно;

- различать тексты информационного и художественного содержания, трансформировать, интерпретировать их в соответствии с учебной задачей;

- самостоятельно выбирать оптимальную форму представления информации (текст, таблица, схема, презентация, театрализация и др.) в зависимости от коммуникативной установки.

Овладение универсальными коммуникативными действиями

Понимать искусство в качестве особого языка общения – межличностного (автор – зритель), между поколениями, между народами;

- воспринимать и формулировать суждения, выражать эмоции в соответствии с целями и условиями общения, развивая способность к эмпатии и опираясь на восприятие окружающих;

- вести диалог и участвовать в дискуссии, проявляя уважительное отношение к оппонентам, сопоставлять свои суждения с суждениями участников общения, выявляя и корректно, доказательно отстаивая свои позиции в оценке и понимании обсуждаемого явления; находить общее решение и разрешать конфликты на основе общих позиций и учёта интересов;

- взаимодействовать, сотрудничать в коллективной работе, принимать цель совместной деятельности и строить действия по её достижению, договариваться, проявлять готовность руководить, выполнять поручения, подчиняться, ответственно относиться к задачам, своей роли в достижении общего результата.

Невербальная коммуникация:

- воспринимать музыку как искусство интонируемого смысла, стремиться понять эмоционально-образное содержание музыкального высказывания, понимать ограниченность словесного языка в передаче смысла музыкального произведения;

- передавать в собственном исполнении музыки художественное содержание, выражать настроение, чувства, личное отношение к исполняемому произведению;

- осознанно пользоваться интонационной выразительностью в обыденной речи, понимать культурные нормы и значение интонации в повседневном общении;

- эффективно использовать интонационно-выразительные возможности в ситуации публичного выступления;

- распознавать невербальные средства общения (интонация, мимика, жесты), расценивать их как полноценные элементы коммуникации, адекватно включаться в соответствующий уровень общения.

Вербальное общение:

- воспринимать и формулировать суждения, выражать эмоции в соответствии с условиями и целями общения;

- выражать своё мнение, в том числе впечатления от общения с музыкальным искусством в устных и письменных текстах;

- понимать намерения других, проявлять уважительное отношение к собеседнику и в корректной форме формулировать свои возражения;

- вести диалог, дискуссию, задавать вопросы по существу обсуждаемой темы, поддерживать благожелательный тон диалога;

- публично представлять результаты учебной и творческой деятельности.

Совместная деятельность (сотрудничество):

- развивать навыки эстетически опосредованного сотрудничества, соучастия, сопереживания в процессе исполнения и восприятия музыки; понимать ценность такого социально-психологического опыта, экстраполировать его на другие сферы взаимодействия;

- понимать и использовать преимущества коллективной, групповой и индивидуальной музыкальной деятельности, выбирать наиболее эффективные формы взаимодействия при решении поставленной задачи;

- принимать цель совместной деятельности, коллективно строить действия по её достижению: распределять роли, договариваться, обсуждать процесс и результат совместной работы; уметь обобщать мнения нескольких людей, проявлять готовность руководить, выполнять поручения, подчиняться;

- оценивать качество своего вклада в общий продукт по критериям, самостоятельно сформулированным участниками взаимодействия; сравнивать результаты с исходной задачей и вклад каждого члена команды в достижение результатов, разделять сферу ответственности и проявлять готовность к представлению отчёта перед группой.

Овладение универсальными регулятивными действиями

Самоорганизация:

- осознавать или самостоятельно формулировать цель и результат выполнения учебных задач, осознанно подчиняя поставленной цели совершаемые учебные действия, развивать мотивы и интересы своей учебной деятельности;

- планировать пути достижения поставленных целей, составлять алгоритм действий, осознанно выбирать наиболее эффективные способы решения учебных, познавательных, художественно-творческих задач;

- уметь организовывать своё рабочее место для практической работы, сохраняя порядок в окружающем пространстве и бережно относясь к используемым материалам;

- ставить перед собой среднесрочные и долгосрочные цели по самосовершенствованию, в том числе в части творческих, исполнительских навыков и способностей, настойчиво продвигаться к поставленной цели;

- самостоятельно составлять план действий, вносить необходимые коррективы в ходе его реализации;

- выявлять наиболее важные проблемы для решения в учебных и жизненных ситуациях;

- самостоятельно составлять алгоритм решения задачи (или его часть), выбирать способ решения учебной задачи с учётом имеющихся ресурсов и собственных возможностей, аргументировать предлагаемые варианты решений;

- делать выбор и брать за него ответственность на себя.

Самоконтроль:

- соотносить свои действия с планируемыми результатами, осуществлять контроль своей деятельности в процессе достижения результата;

- владеть основами самоконтроля, рефлексии, самооценки на основе соответствующих целям критериев;

- давать адекватную оценку учебной ситуации и предлагать план её изменения;

- предвидеть трудности, которые могут возникнуть при решении учебной задачи, и адаптировать решение к меняющимся обстоятельствам;

- объяснять причины достижения (недостижения) результатов деятельности; понимать причины неудач и уметь предупреждать их, давать оценку приобретённому опыту;

- использовать музыку для улучшения самочувствия, сознательного управления своим психоэмоциональным состоянием, в том числе стимулировать состояния активности (бодрости), отдыха (релаксации), концентрации внимания и т. д.

Эмоциональный интеллект:

- развивать способность управлять собственными эмоциями, стремиться к пониманию эмоций других;
- уметь рефлексировать эмоции как основание для художественного восприятия искусства и собственной художественной деятельности;
- развивать свои эмпатические способности, способность сопереживать, понимать намерения и переживания свои и других;
- признавать своё и чужое право на ошибку;
- работать индивидуально и в группе; продуктивно участвовать в учебном сотрудничестве, в совместной деятельности со сверстниками, с педагогами и межвозрастным взаимодействии.
- чувствовать, понимать эмоциональное состояние самого себя и других людей, использовать возможности музыкального искусства для расширения своих компетенций в данной сфере;
- развивать способность управлять собственными эмоциями и эмоциями других как в повседневной жизни, так и в ситуациях музыкально-опосредованного общения;
- выявлять и анализировать причины эмоций; понимать мотивы и намерения другого человека, анализируя коммуникативно-интонационную ситуацию; регулировать способ выражения собственных эмоций.

Принятие себя и других:

- уважительно и осознанно относиться к другому человеку и его мнению, эстетическим предпочтениям и вкусам;
- признавать своё и чужое право на ошибку, при обнаружении ошибки фокусироваться не на ней самой, а на способе улучшения результатов деятельности;
- принимать себя и других, не осуждая;
- проявлять открытость;
- осознавать невозможность контролировать всё вокруг.

ТЕХНОЛОГИЯ

Предметная область представлена учебным предметом «Технология».

Овладение универсальными познавательными действиями

Базовые логические действия:

- выявлять и характеризовать существенные признаки природных и рукотворных объектов;
- устанавливать существенный признак классификации, основание для обобщения и сравнения;
- выявлять закономерности и противоречия в рассматриваемых фактах, данных и наблюдениях, относящихся к внешнему миру;
- выявлять причинно-следственные связи при изучении природных явлений и процессов, а также процессов, происходящих в техносфере;
- самостоятельно выбирать способ решения поставленной задачи, используя для этого необходимые материалы, инструменты и технологии.

Базовые исследовательские действия:

- использовать вопросы как исследовательский инструмент познания;
- формировать запросы к информационной системе с целью получения необходимой информации;
- оценивать полноту, достоверность и актуальность полученной информации;
- опытным путём изучать свойства различных материалов;
- овладевать навыками измерения величин с помощью измерительных инструментов, оценивать погрешность измерения, уметь осуществлять арифметические действия с приближёнными величинами;

- строить и оценивать модели объектов, явлений и процессов;

- уметь создавать, применять и преобразовывать знаки и символы, модели и схемы для решения учебных и познавательных задач;

- уметь оценивать правильность выполнения учебной задачи, собственные возможности её решения;

- прогнозировать поведение технической системы, в том числе с учётом синергетических эффектов.

Работа с информацией:

- выбирать форму представления информации в зависимости от поставленной задачи;

- понимать различие между данными, информацией и знаниями;

- владеть начальными навыками работы с «большими данными»;

- владеть технологией трансформации данных в информацию, информации в знания.

Овладение универсальными учебными регулятивными действиями

Самоорганизация:

- уметь самостоятельно планировать пути достижения целей, в том числе альтернативные, осознанно выбирать наиболее эффективные способы решения учебных и познавательных задач;

- уметь соотносить свои действия с планируемыми результатами, осуществлять контроль своей деятельности в процессе достижения результата, определять способы действий в рамках предложенных условий и требований, корректировать свои действия в соответствии с изменяющейся ситуацией;

- делать выбор и брать ответственность за решение.

Самоконтроль (рефлексия):

- давать адекватную оценку ситуации и предлагать план её изменения;

- объяснять причины достижения (недостижения) результатов образовательной деятельности;

- вносить необходимые коррективы в деятельность по решению задачи или по осуществлению проекта;

- оценивать соответствие результата цели и условиям и при необходимости корректировать цель и процесс её достижения.

Принятие себя и других:

- признавать своё право на ошибку при решении задач или при реализации проекта, такое же право другого на подобные ошибки.

Овладение универсальными коммуникативными действиями.

Общение:

- в ходе обсуждения учебного материала, планирования и осуществления учебного проекта;

- в рамках публичного представления результатов проектной деятельности;

- в ходе совместного решения задачи с использованием облачных сервисов;

- в ходе общения с представителями других культур, в частности в социальных сетях.

Совместная деятельность:

- понимать и использовать преимущества командной работы при реализации учебного проекта;

- понимать необходимость выработки знаково-символических средств как необходимого условия успешной проектной деятельности;

- уметь адекватно интерпретировать высказывания собеседника – участника совместной деятельности;
- владеть навыками отстаивания своей точки зрения, используя при этом законы логики;
- уметь распознавать некорректную аргументацию.

ФИЗИЧЕСКАЯ КУЛЬТУРА И ОСНОВЫ БЕЗОПАСНОСТИ ЖИЗНЕДЕЯТЕЛЬНОСТИ

Предметная область представлена учебными предметами «Физическая культура» и «Основы безопасности жизнедеятельности».

Универсальные познавательные действия:

Базовые логические действия:

- выявлять и характеризовать существенные признаки объектов (явлений);
- устанавливать существенный признак классификации, основания для обобщения и сравнения, критерии проводимого анализа;
- с учётом предложенной задачи выявлять закономерности и противоречия в рассматриваемых фактах, данных и наблюдениях; предлагать критерии для выявления закономерностей и противоречий;
- выявлять дефициты информации, данных, необходимых для решения поставленной задачи;
- выявлять причинно-следственные связи при изучении явлений и процессов; делать выводы с использованием дедуктивных и индуктивных умозаключений, умозаключений по аналогии, формулировать гипотезы о взаимосвязях;
- самостоятельно выбирать способ решения учебной задачи (сравнивать несколько вариантов решения, выбирать наиболее подходящий с учётом самостоятельно выделенных критериев);
- проводить сравнение соревновательных упражнений Олимпийских игр древности и современных Олимпийских игр, выявлять их общность и различия;
- осмысливать Олимпийскую хартию как основополагающий документ современного олимпийского движения, приводить примеры её гуманистической направленности;
- анализировать влияние занятий физической культурой и спортом на воспитание положительных качеств личности, устанавливать возможность профилактики вредных привычек;
- характеризовать туристские походы как форму активного отдыха, выявлять их целевое предназначение в сохранении и укреплении здоровья; руководствоваться требованиями техники безопасности во время передвижения по маршруту и организации бивуака;
- устанавливать причинно-следственную связь между планированием режима дня и изменениями показателей работоспособности;
- устанавливать связь негативного влияния нарушения осанки на состояние здоровья и выявлять причины нарушений, измерять индивидуальную форму и составлять комплексы упражнений по профилактике и коррекции выявляемых нарушений;
- устанавливать причинно-следственную связь между уровнем развития физических качеств, состоянием здоровья и функциональными возможностями основных систем организма;

- устанавливать причинно-следственную связь между качеством владения техникой физического упражнения и возможностью возникновения травм и ушибов во время самостоятельных занятий физической культурой и спортом;

- устанавливать причинно-следственную связь между подготовкой мест занятий на открытых площадках и правилами предупреждения травматизма.

Базовые исследовательские действия:

- формулировать проблемные вопросы, отражающие несоответствие между рассматриваемым и наиболее благоприятным состоянием объекта (явления) повседневной жизни;

- обобщать, анализировать и оценивать получаемую информацию, выдвигать гипотезы, аргументировать свою точку зрения, делать обоснованные выводы по результатам исследования;

- проводить (принимать участие) небольшое самостоятельное исследование заданного объекта (явления), устанавливать причинно-следственные связи;

- прогнозировать возможное дальнейшее развитие процессов, событий и их последствия в аналогичных или сходных ситуациях, а также выдвигать предположения об их развитии в новых условиях и контекстах.

Работа с информацией:

- применять различные методы, инструменты и запросы при поиске и отборе информации или данных из источников с учётом предложенной учебной задачи и заданных критериев;

- выбирать, анализировать, систематизировать и интерпретировать информацию различных видов и форм представления;

- находить сходные аргументы (подтверждающие или опровергающие одну и ту же идею, версию) в различных информационных источниках;

- самостоятельно выбирать оптимальную форму представления информации и иллюстрировать решаемые задачи несложными схемами, диаграммами, иной графикой и их комбинациями;

- оценивать надёжность информации по критериям, предложенным педагогическим работником или сформулированным самостоятельно;

- эффективно запоминать и систематизировать информацию.

Универсальные коммуникативные действия:

- выбирать, анализировать и систематизировать информацию из разных источников об образцах техники выполнения разучиваемых упражнений, правилах планирования самостоятельных занятий физической и технической подготовкой;

- вести наблюдения за развитием физических качеств, сравнивать их показатели с данными возрастно-половых стандартов, составлять планы занятий на основе определённых правил и регулировать нагрузку по частоте пульса и внешним признакам утомления;

- описывать и анализировать технику разучиваемого упражнения, выделять фазы и элементы движений, подбирать подготовительные упражнения и планировать последовательность решения задач обучения; оценивать эффективность обучения посредством сравнения с эталонным образцом;

- наблюдать, анализировать и контролировать технику выполнения физических упражнений другими учащимися, сравнивать её с эталонным образцом, выявлять ошибки и предлагать способы их устранения;

- изучать и коллективно обсуждать технику «иллюстративного образца» разучиваемого упражнения, рассматривать и моделировать появление ошибок, анализировать возможные причины их появления, выяснять способы их устранения.

Общение:

- уверенно высказывать свою точку зрения в устной и письменной речи, выражать эмоции в соответствии с форматом и целями общения, определять предпосылки возникновения конфликтных ситуаций и выстраивать грамотное общение для их смягчения;

- распознавать невербальные средства общения, понимать значение социальных знаков и намерения других, уважительно, в корректной форме формулировать свои взгляды;

- сопоставлять свои суждения с суждениями других участников диалога, обнаруживать различие и сходство позиций;

- в ходе общения задавать вопросы и выдавать ответы по существу решаемой учебной задачи, обнаруживать различие и сходство позиций других участников диалога;

- публично представлять результаты решения учебной задачи, самостоятельно выбирать наиболее целесообразный формат выступления и готовить различные презентационные материалы.

Совместная деятельность (сотрудничество):

- понимать и использовать преимущества командной и индивидуальной работы при решении конкретной учебной задачи;

- планировать организацию совместной деятельности (распределять роли и понимать свою роль, принимать правила учебного взаимодействия, обсуждать процесс и результат совместной работы, подчиняться, выделять общую точку зрения, договариваться о результатах);

- определять свои действия и действия партнёра, которые помогали или затрудняли нахождение общего решения, оценивать качество своего вклада в общий продукт по заданным участниками группы критериям, разделять сферу ответственности и проявлять готовность к предоставлению отчёта перед группой.

Универсальные учебные регулятивные действия:

- составлять и выполнять индивидуальные комплексы физических упражнений с разной функциональной направленностью, выявлять особенности их воздействия на состояние организма, развитие его резервных возможностей с помощью процедур контроля и функциональных проб;

- составлять и выполнять акробатические и гимнастические комплексы упражнений, самостоятельно разучивать сложно-координированные упражнения на спортивных снарядах;

- активно взаимодействовать в условиях учебной и игровой деятельности, ориентироваться на указания учителя и правила игры при возникновении конфликтных и нестандартных ситуаций, признавать своё право и право других на ошибку, право на её совместное исправление;

- разучивать и выполнять технические действия в игровых видах спорта, активно взаимодействуют при совместных тактических действиях в защите и нападении, терпимо относиться к ошибкам игроков своей команды и команды соперников;

- организовывать оказание первой помощи при травмах и ушибах во время самостоятельных занятий физической культурой и спортом, применять способы и приёмы помощи в зависимости от характера и признаков полученной травмы.

Самоорганизация:

- выявлять проблемные вопросы, требующие решения в жизненных и учебных ситуациях;
- аргументированно определять оптимальный вариант принятия решений, самостоятельно составлять алгоритм (часть алгоритма) и способ решения учебной задачи с учётом собственных возможностей и имеющихся ресурсов;
- составлять план действий, находить необходимые ресурсы для его выполнения, при необходимости корректировать предложенный алгоритм, брать ответственность за принятое решение.

Самоконтроль (рефлексия):

- давать адекватную оценку ситуации, предвидеть трудности, которые могут возникнуть при решении учебной задачи, и вносить коррективы в деятельность на основе новых обстоятельств;
- объяснять причины достижения (недостижения) результатов деятельности, давать оценку приобретённому опыту, уметь находить позитивное в произошедшей ситуации;
- оценивать соответствие результата цели и условиям.

Эмоциональный интеллект:

- управлять собственными эмоциями и не поддаваться эмоциям других, выявлять и анализировать их причины;
- ставить себя на место другого человека, понимать мотивы и намерения другого, регулировать способ выражения эмоций.

Принятие себя и других:

- осознанно относиться к другому человеку, его мнению, признавать право на ошибку свою и чужую;
- быть открытым себе и другим, осознавать невозможность контроля всего вокруг.

Метапредметные результаты учебного курса «Работа над творческим проектом», части формируемой участниками образовательных отношений:

- умение самостоятельно определять цели своего обучения, ставить и формулировать для себя новые задачи в учёбе и познавательной деятельности, развивать мотивы и интересы своей познавательной деятельности;
- умение самостоятельно планировать пути достижения целей, в том числе альтернативные, осознанно выбирать наиболее эффективные способы решения учебных и познавательных задач;
- умение соотносить свои действия с планируемыми результатами, осуществлять контроль своей деятельности в процессе достижения результата, определять способы действий в рамках предложенных условий и требований, корректировать свои действия в соответствии с изменяющейся ситуацией;
- умение оценивать правильность выполнения учебной задачи, собственные возможности ее решения;
- владение основами самоконтроля, самооценки, принятия решений и осуществления осознанного выбора в учебной и познавательной деятельности;
- умение организовывать учебное сотрудничество и совместную деятельность с учителем и сверстниками;
- работать индивидуально и в группе: находить общее решение и разрешать конфликты на основе согласования позиций и учета интересов;
- формулировать, аргументировать и отстаивать свое мнение.

Метапредметные результаты учебного курса «Основы естественнонаучной грамотности», части формируемой участниками образовательных отношений:

- 1) Объяснять гражданскую позицию в конкретных ситуациях общественной жизни на основе естественнонаучных знаний с позиции норм морали и общечеловеческих ценностей.
- 2) Объясняет и описывает естественнонаучные явления на основе имеющихся научных знаний. Учитя думать и рассуждать.
- 3) Применяет информацию, извлечённую из текста, для решения разного рода проблем. Формулирует проблему, описанную в тексте. Определяет контекст. Выделяет информацию, которая имеет принципиальное значение для решения проблемы. Отражает описанные в тексте факты и отношения между ними в граф - схемах (кластере, таблицах). Из предложенных вариантов выбирает возможные пути и способы решения проблемы. Вставляет пропущенную в тексте информацию в таблицы, граф-схемы, диаграммы.
- 4) Приводит примеры жизненных ситуаций, в которых могут быть применены установленные пути и способы решения проблемы. Строить алгоритм решения проблемы

Метапредметные результаты учебного курса «Безопасность жизнедеятельности», части формируемой участниками образовательных отношений:

- усвоение правил индивидуального и коллективного безопасного поведения в чрезвычайных ситуациях, угрожающих жизни и здоровью людей, правил поведения на транспорте и на дорогах;
- формирование понимания ценности здорового и безопасного образа жизни;
- усвоение гуманистических, демократических и традиционных ценностей многонационального российского общества; воспитание чувства ответственности и долга перед Родиной;
- формирование готовности и способности вести диалог с другими людьми и достигать в нём взаимопонимания;
- освоение социальных норм, правил поведения, ролей и форм социальной жизни в группах и сообществах, включая взрослые и социальные сообщества;
- формирование основ экологической культуры на основе признания ценности жизни во всех её проявлениях и необходимости ответственного, бережного отношения к окружающей среде;
- осознание значения семьи в жизни человека и общества, принятие ценности семейной жизни, уважительное и заботливое отношение к членам своей семьи;
- формирование антиэкстремистского мышления и антитеррористического поведения, потребности соблюдать нормы здорового образа жизни, осознанно выполнять правила безопасности жизнедеятельности.
- умение соотносить свои действия с планируемыми результатами курса, осуществлять контроль своей деятельности в процессе достижения результата, определять способы действий в опасных и чрезвычайных ситуациях в рамках предложенных условий и требований, корректировать свои действия в соответствии с изменяющейся ситуацией;
- умение оценивать правильность выполнения учебной задачи в области безопасности жизнедеятельности, собственные возможности её решения;
- владение основами самоконтроля, самооценки, принятия решений и осуществления осознанного выбора в учебной и познавательной деятельности;
- умение определять понятия, создавать обобщения, устанавливать аналоги, классифицировать, самостоятельно выбирать основания и критерии (например, для классификации опасных и чрезвычайных ситуаций, видов террористической и экстремистской деятельности), устанавливать причинно-следственные связи, строить

логическое рассуждение, умозаключение (индуктивное, дедуктивное и по аналогии) и делать выводы;

- умение организовывать учебное сотрудничество и совместную деятельность с учителем и сверстниками; работать индивидуально и в группе: находить общее решение и разрешать конфликты на основе согласования позиций и учёта интересов; формулировать, аргументировать и отстаивать своё мнение;

- формирование и развитие компетентности в области использования информационно-коммуникационных технологий;

- освоение приёмов действий в опасных и чрезвычайных ситуациях природного, техногенного и социального характера, в том числе оказание первой помощи пострадавшим;

Метапредметные результаты учебного курса «Практическая информатика», части формируемой участниками образовательных отношений:

Базовые логические действия:

- умение определять понятия, создавать обобщения, устанавливать аналогии, классифицировать, самостоятельно выбирать основания и критерии для классификации, устанавливать причинно-следственные связи, строить логические рассуждения, делать умозаключения (индуктивные, дедуктивные и по аналогии) и выводы;

- умение создавать, применять и преобразовывать знаки и символы, модели и схемы для решения учебных и познавательных задач;

- самостоятельно выбирать способ решения учебной задачи (сравнивать несколько вариантов решения, выбирать наиболее подходящий с учётом самостоятельно выделенных критериев).

Базовые исследовательские действия:

- формулировать вопросы, фиксирующие разрыв между реальным и желательным состоянием ситуации, объекта, и самостоятельно устанавливать искомое и данное;

- оценивать на применимость и достоверность информацию, полученную в ходе исследования;

- прогнозировать возможное дальнейшее развитие процессов, событий и их последствия в аналогичных или сходных ситуациях, а также выдвигать предположения об их развитии в новых условиях и контекстах.

Работа с информацией:

- выявлять дефицит информации, данных, необходимых для решения поставленной задачи;

- применять различные методы, инструменты и запросы при поиске и отборе информации или данных из источников с учётом предложенной учебной задачи и заданных критериев;

- выбирать, анализировать, систематизировать и интерпретировать информацию различных видов и форм представления;

- самостоятельно выбирать оптимальную форму представления информации и иллюстрировать решаемые задачи несложными схемами, диаграммами, иной графикой и их комбинациями;

- оценивать надёжность информации по критериям, предложенным учителем или сформулированным самостоятельно;

- эффективно запоминать и систематизировать информацию.

Метапредметные результаты учебного курса «Практическое обществознание», части формируемой участниками образовательных отношений:

Базовые логические действия:

- выявлять и характеризовать существенные признаки социальных явлений и процессов;
- устанавливать существенный признак классификации социальных фактов, основания для их обобщения и сравнения, критерии проводимого анализа;
- с учётом предложенной задачи выявлять закономерности и противоречия в рассматриваемых фактах, данных и наблюдениях;
- предлагать критерии для выявления закономерностей и противоречий;
- выявлять дефицит информации, данных, необходимых для решения поставленной задачи;
- выявлять причинно-следственные связи при изучении явлений и процессов;
- делать выводы с использованием дедуктивных и индуктивных умозаключений, умозаключений по аналогии, формулировать гипотезы о взаимосвязях;
- самостоятельно выбирать способ решения учебной задачи (сравнивать несколько вариантов решения, выбирать наиболее подходящий с учётом самостоятельно выделенных критериев).

Базовые исследовательские действия:

- использовать вопросы как исследовательский инструмент познания;
- формулировать вопросы, фиксирующие разрыв между реальным и желательным состоянием ситуации, объекта, самостоятельно устанавливать искомое и данное;
- формулировать гипотезу об истинности собственных суждений и суждений других, аргументировать свою позицию, мнение;
- проводить по самостоятельно составленному плану небольшое исследование по установлению особенностей объекта изучения, причинно-следственных связей и зависимостей объектов между собой;
- оценивать на применимость и достоверность информацию, полученную в ходе исследования;
- самостоятельно формулировать обобщения и выводы по результатам проведённого наблюдения, исследования, владеть инструментами оценки достоверности полученных выводов и обобщений;
- прогнозировать возможное дальнейшее развитие процессов, событий и их последствия в аналогичных или сходных ситуациях, выдвигать предположения об их развитии в новых условиях и контекстах.

Работа с информацией:

- применять различные методы, инструменты и запросы при поиске и отборе информации или данных из источников с учётом предложенной учебной задачи и заданных критериев;
- выбирать, анализировать, систематизировать и интерпретировать информацию различных видов и форм представления;
- находить сходные аргументы (подтверждающие или опровергающие одну и ту же идею, версию) в различных информационных источниках;
- самостоятельно выбирать оптимальную форму представления информации;
- оценивать надёжность информации по критериям, предложенным педагогическим работником или сформулированным самостоятельно;
- эффективно запоминать и систематизировать информацию.

Метапредметные результаты учебного курса «География Удмуртии», части формируемой участниками образовательных отношений:

Базовые логические действия

- Выявлять и характеризовать существенные признаки географических объектов, процессов и явлений;
- устанавливать существенный признак классификации географических объектов, процессов и явлений, основания для их сравнения;
- выявлять закономерности и противоречия в рассматриваемых фактах и данных наблюдений с учётом предложенной географической задачи;
- выявлять дефициты географической информации, данных, необходимых для решения поставленной задачи;
- выявлять причинно-следственные связи при изучении географических объектов, процессов и явлений; делать выводы с использованием дедуктивных и индуктивных умозаключений, умозаключений по аналогии, формулировать гипотезы о взаимосвязях географических объектов, процессов и явлений;
- самостоятельно выбирать способ решения учебной географической задачи (сравнивать несколько вариантов решения, выбирать наиболее подходящий с учётом самостоятельно выделенных критериев).

Базовые исследовательские действия

- Использовать географические вопросы как исследовательский инструмент познания;
- формулировать географические вопросы, фиксирующие разрыв между реальным и желательным состоянием ситуации, объекта, и самостоятельно устанавливать искомое и данное;
- формировать гипотезу об истинности собственных суждений и суждений других, аргументировать свою позицию, мнение по географическим аспектам различных вопросов и проблем;
- проводить по плану несложное географическое исследование, в том числе на краеведческом материале, по установлению особенностей изучаемых географических объектов, причинно-следственных связей и зависимостей между географическими объектами, процессами и явлениями;
- оценивать достоверность информации, полученной в ходе географического исследования;
- самостоятельно формулировать обобщения и выводы по результатам проведённого наблюдения или исследования, оценивать достоверность полученных результатов и выводов;
- прогнозировать возможное дальнейшее развитие географических объектов, процессов и явлений, событий и их последствия в аналогичных или сходных ситуациях, а также выдвигать предположения об их развитии в изменяющихся условиях окружающей среды.

Работа с информацией

- применять различные методы, инструменты и запросы при поиске и отборе информации или данных из источников географической информации с учётом предложенной учебной задачи и заданных критериев;
- выбирать, анализировать и интерпретировать географическую информацию различных видов и форм представления;
- находить сходные аргументы, подтверждающие или опровергающие одну и ту же идею, в различных источниках географической информации;
- самостоятельно выбирать оптимальную форму представления географической информации;
- оценивать надёжность географической информации по критериям, предложенным учителем или сформулированным самостоятельно;
- систематизировать географическую информацию в разных формах.

Овладению универсальными коммуникативными действиями:

Общение

- формулировать суждения, выражать свою точку зрения по географическим аспектам различных вопросов в устных и письменных текстах;
- в ходе диалога и/или дискуссии задавать вопросы по существу обсуждаемой темы и высказывать идеи, нацеленные на решение задачи и поддержание благожелательности общения;
- сопоставлять свои суждения по географическим вопросам с суждениями других участников диалога, обнаруживать различие и сходство позиций;
- публично представлять результаты выполненного исследования или проекта.

Совместная деятельность (сотрудничество)

- принимать цель совместной деятельности при выполнении учебных географических проектов, коллективно строить действия по её достижению; распределять роли, договариваться, обсуждать процесс и результат совместной работы;
- планировать организацию совместной работы, при выполнении учебных географических проектов определять свою роль (с учётом предпочтений и возможностей всех участников взаимодействия), участвовать в групповых формах работы, выполнять свою часть работы, достигать качественного результата по своему направлению и координировать свои действия с другими членами команды;
- сравнивать результаты выполнения учебного географического проекта с исходной задачей и оценивать вклад каждого члена команды в достижение результатов, разделять сферу ответственности.

Овладению универсальными учебными регулятивными действиями:

Самоорганизация

- самостоятельно составлять алгоритм решения географических задач и выбирать способ их решения с учётом имеющихся ресурсов и собственных возможностей, аргументировать предлагаемые варианты решений;
- составлять план действий (план реализации намеченного алгоритма решения), корректировать предложенный алгоритм с учётом получения новых знаний об изучаемом объекте.

Самоконтроль (рефлексия)

- владеть способами самоконтроля и рефлексии;
- объяснять причины достижения (недостижения) результатов деятельности, давать оценку приобретённому опыту;
- вносить коррективы в деятельность на основе новых обстоятельств, изменившихся ситуаций, установленных ошибок, возникших трудностей;
- оценивать соответствие результата цели и условиям.

Принятие себя и других

- осознанно относиться к другому человеку, его мнению;
- признавать своё право на ошибку и такое же право другого

Метапредметные результаты учебного курса «Основы финансовой грамотности», части формируемой участниками образовательных отношений:

Личностные

- осознание себя как члена семьи, общества и государства;
- овладение начальными навыками адаптации в мире финансовых отношений;
- развитие самостоятельности и осознание личной ответственности за свои поступки;
- развитие навыков сотрудничества со взрослыми и сверстниками в разных игровых и реальных экономических ситуациях.

познавательные

- освоение способов решения проблем творческого и поискового характера;
- использование различных способов поиска, сбора, обработки, анализа и представления информации;
- овладение логическими действиями сравнения, обобщения, классификации, установления аналогий и причинно-следственных связей, построения рассуждений, отнесения к известным понятиям
- овладение базовыми предметными и межпредметными понятиями;

регулятивные:

- понимание цели своих действий;
- составление простых планов с помощью учителя;
- проявление познавательной и творческой инициативы;
- оценка правильности выполнения действий;
- адекватное восприятие предложений товарищей, учителей, родителей;

коммуникативные:

- составление текстов в устной и письменной формах;
- умение слушать собеседника и вести диалог;
- умение признавать возможность существования различных точек зрения и права каждого иметь свою;
- умение излагать своё мнение и аргументировать свою точку зрения и оценку событий;
- умение договариваться о распределении функций и ролей в совместной деятельности; осуществлять взаимный контроль в совместной деятельности, адекватно оценивать собственное поведение и поведение окружающих.

Особенности реализации основных направлений и форм учебно-исследовательской и проектной деятельности в рамках урочной и внеурочной деятельности

Одним из важнейших путей формирования УУД на уровне основного общего образования является включение обучающихся в учебно-исследовательскую и проектную деятельность (далее – УИПД), которая организуется во всех видах образовательных организаций при получении основного общего образования на основе программы формирования УУД, разработанной в МБОУ Светлянской СОШ.

Одним из путей повышения мотивации и эффективности учебной деятельности в основной школе является включение учащихся в учебно-исследовательскую и проектную деятельность, имеющую следующие особенности:

1) цели и задачи этих видов деятельности учащихся определяются как их личностными, так и социальными мотивами. Это означает, что такая деятельность должна быть направлена не только на повышение компетентности подростков в предметной области определённых учебных дисциплин, на развитие их способностей, но и на создание продукта, имеющего значимость для других;

2) учебно-исследовательская и проектная деятельность должна быть организована таким образом, чтобы учащиеся смогли реализовать свои потребности в общении со значимыми, референтными группами одноклассников, учителей и т. д. Строя различного рода отношения в ходе целенаправленной, поисковой, творческой и продуктивной деятельности, подростки овладевают нормами взаимоотношений с разными людьми, умениями переходить от одного вида общения к другому, приобретают навыки индивидуальной самостоятельной работы и сотрудничества в коллективе;

3) организация учебно-исследовательских и проектных работ школьников обеспечивает сочетание различных видов познавательной деятельности. В этих видах

деятельности могут быть востребованы практически любые способности подростков, реализованы личные пристрастия к тому или иному виду деятельности.

При построении учебно-исследовательского процесса учителю важно учесть следующие моменты:

- тема исследования должна быть на самом деле интересна для ученика и совпадать с кругом интереса учителя;

- необходимо, чтобы учащийся хорошо осознавал суть проблемы, иначе весь ход поиска её решения будет бессмыслен, даже если он будет проведён учителем безукоризненно правильно;

- организация хода работы над раскрытием проблемы исследования должна строиться на взаимответственности учителя и ученика друг перед другом и взаимопомощи;

- раскрытие проблемы в первую очередь должно приносить что-то новое ученику, а уже потом науке.

Организация УИПД призвана обеспечивать формирование у обучающихся опыта применения УУД в жизненных ситуациях, навыков учебного сотрудничества и социального взаимодействия со сверстниками, обучающимися младшего и старшего возраста, взрослыми.

УИПД обучающихся направлена на формирование и развитие у школьников научного способа мышления, устойчивого познавательного интереса, готовности к постоянному саморазвитию и самообразованию, способности к проявлению самостоятельности и творчества при решении лично и социально значимых проблем.

УИПД может осуществляться обучающимися индивидуально и коллективно (в составе малых групп, класса).

Результаты учебных исследований и проектов, реализуемых обучающимися в рамках урочной и внеурочной деятельности, являются важнейшими показателями уровня сформированности у школьников комплекса познавательных, коммуникативных и регулятивных учебных действий, исследовательских и проектных компетенций, предметных и междисциплинарных знаний. В ходе оценивания учебно-исследовательской и проектной деятельности универсальные учебные действия оцениваются на протяжении всего процесса их формирования.

Материально-техническое оснащение образовательного процесса обеспечивает возможность включения всех обучающихся в УИПД.

С учетом вероятности возникновения особых условий организации образовательного процесса (сложные погодные условия и эпидемиологическая обстановка; удаленность образовательной организации от места проживания обучающихся; возникшие у обучающегося проблемы со здоровьем; выбор обучающимся индивидуальной траектории или заочной формы обучения) УИПД может быть реализована в дистанционном формате.

Особенность учебно-исследовательской деятельности (далее – УИД) состоит в том, что она нацелена на решение обучающимися познавательной проблемы, носит теоретический характер, ориентирована на получение обучающимися субъективно нового знания (ранее неизвестного или мало известного), на организацию его теоретической опытно-экспериментальной проверки.

Исследовательские задачи представляют собой особый вид педагогической установки, ориентированной:

- на формирование и развитие у школьников навыков поиска ответов на проблемные вопросы, предполагающие не использование имеющихся у школьников знаний, а получение новых посредством размышлений, рассуждений, предположений, экспериментирования;

- на овладение обучающимися основными научно-исследовательскими умениями (умения формулировать гипотезу и прогноз, планировать и осуществлять анализ, опыт и эксперимент, делать обобщения и формулировать выводы на основе анализа полученных данных).

Ценность учебно-исследовательской работы определяется возможностью обучающихся посмотреть на различные проблемы с позиции ученых, занимающихся научным исследованием.

Осуществление УИД обучающимися включает в себя ряд этапов:

- обоснование актуальности исследования;
- планирование (проектирование) исследовательских работ (выдвижение гипотезы, постановка цели и задач), выбор необходимых средств (инструментария);
- собственно проведение исследования с обязательным поэтапным контролем и коррекцией результатов работ, проверка гипотезы;
- описание процесса исследования, оформление результатов учебно-исследовательской деятельности в виде конечного продукта;
- представление результатов исследования, где в любое исследование может быть включена прикладная составляющая в виде предложений и рекомендаций относительно того, как полученные в ходе исследования новые знания могут быть применены на практике.

Особенность организации УИД обучающихся в рамках урочной деятельности связана с тем, что учебное время, которое может быть специально выделено на осуществление полноценной исследовательской работы в классе и в рамках выполнения домашних заданий, крайне ограничено и ориентировано, в первую очередь, на реализацию задач предметного обучения.

С учетом этого при организации УИД обучающихся в урочное время целесообразно ориентироваться на реализацию двух основных направлений исследований:

- предметные учебные исследования;
- междисциплинарные учебные исследования.

В отличие от предметных учебных исследований, нацеленных на решение задач связанных с освоением содержания одного учебного предмета, междисциплинарные учебные исследования ориентированы на интеграцию различных областей знания об окружающем мире, изучаемых на нескольких учебных предметах.

УИД в рамках урочной деятельности выполняется обучающимся самостоятельно под руководством учителя по выбранной теме в рамках одного или нескольких изучаемых учебных предметов (курсов) в любой избранной области учебной деятельности в индивидуальном и групповом форматах.

Формы организации исследовательской деятельности обучающихся могут быть следующие:

- урок-исследование;
- урок с использованием интерактивной беседы в исследовательском ключе;
- урок-эксперимент, позволяющий освоить элементы исследовательской деятельности (планирование и проведение эксперимента, обработка и анализ его результатов);
- урок-консультация;
- мини-исследование в рамках домашнего задания.

В связи с недостаточностью времени на проведение развернутого полноценного исследования на уроке наиболее целесообразным с методической точки зрения и оптимальным с точки зрения временных затрат является использование:

- учебных исследовательских задач, предполагающих деятельность учащихся в проблемной ситуации, поставленной перед ними учителем в рамках следующих

теоретических вопросов:

Как (в каком направлении)... в какой степени... изменилось... ?

Как (каким образом)... в какой степени повлияло... на... ?

Какой (в чем проявилась)... насколько важной... была роль... ?

Каково (в чем проявилось)... как можно оценить... значение... ?

Что произойдет... как изменится..., если... ?

- мини-исследований, организуемых педагогом в течение одного или 2 уроков ("сдвоенный урок") и ориентирующих обучающихся на поиск ответов на один или несколько проблемных вопросов.

Основными формами представления итогов учебных исследований являются:

– доклад, реферат;

– статьи, обзоры, отчеты и заключения по итогам исследований по различным предметным областям.

Особенности организации УИД в рамках внеурочной деятельности

Особенность УИД обучающихся в рамках внеурочной деятельности связана с тем, что в данном случае имеется достаточно времени на организацию и проведение развернутого и полноценного исследования.

С учетом этого при организации УИД обучающихся во внеурочное время целесообразно ориентироваться на реализацию нескольких направлений учебных исследований, основными являются:

– социально-гуманитарное;

– филологическое;

– естественнонаучное;

– информационно-технологическое;

– междисциплинарное.

Основными формами организации УИД во внеурочное время являются:

– конференция, семинар, дискуссия, диспут; брифинг, интервью, телемост;

– исследовательская практика, образовательные экспедиции, походы, поездки, экскурсии;

– научно-исследовательское общество учащихся.

Для представления итогов УИД во внеурочное время наиболее целесообразно использование следующих форм предъявления результатов:

письменная исследовательская работа (эссе, доклад, реферат); статьи, обзоры, отчеты и заключения по итогам исследований, проводимых в рамках исследовательских экспедиций, обработки архивов, исследований по различным предметным областям.

Общие рекомендации по оцениванию учебной исследовательской деятельности

При оценивании результатов УИД следует ориентироваться на то, что основными критериями учебного исследования является то, насколько доказательно и корректно решена поставленная проблема, насколько полно и последовательно достигнуты сформулированные цель, задачи, гипотеза.

Оценка результатов УИД учитывает, насколько обучающимся в рамках проведения исследования удалось продемонстрировать базовые исследовательские действия:

– использовать вопросы как исследовательский инструмент познания;

– формулировать вопросы, фиксирующие разрыв между реальным и желательным состоянием ситуации, объекта, самостоятельно устанавливать искомое и данное;

– формировать гипотезу об истинности собственных суждений и суждений других, аргументировать свою позицию, мнение;

– проводить по самостоятельно составленному плану опыт, несложный эксперимент, небольшое исследование;

- оценивать на применимость и достоверность информацию, полученную в ходе исследования (эксперимента);
- самостоятельно формулировать обобщения и выводы по результатам проведенного наблюдения, опыта, исследования, владеть инструментами оценки достоверности полученных выводов и обобщений;
- прогнозировать возможное дальнейшее развитие процессов, событий и их последствия в аналогичных или сходных ситуациях, выдвигать предположения об их развитии в новых условиях и контекстах.

Особенности организации проектной деятельности

Особенность проектной деятельности (далее – ПД) заключается в том, что она нацелена на получение конкретного результата (далее – продукта), с учетом заранее заданных требований и запланированных ресурсов. ПД имеет прикладной характер и ориентирована на поиск, нахождение обучающимися практического средства (инструмента) для решения жизненной, социально значимой или познавательной проблемы.

Проектные задачи отличаются от исследовательских иной логикой решения, а также тем, что нацелены на формирование и развитие у обучающихся умений:

- определять оптимальный путь решения проблемного вопроса, прогнозировать проектный результат и оформлять его в виде реального "продукта";
- максимально использовать для создания проектного "продукта" имеющиеся знания и освоенные способы действия, а при их недостаточности - производить поиск и отбор необходимых знаний и методов (причем не только научных).

Проектная работа должна ответить на вопрос "Что необходимо сделать (сконструировать, смоделировать, изготовить и другие действия), чтобы решить реально существующую или потенциально значимую проблему?".

Осуществление ПД обучающимися включает в себя ряд этапов:

- анализ и формулирование проблемы;
- формулирование темы проекта;
- постановка цели и задач проекта;
- составление плана работы;
- сбор информации (исследование);
- выполнение технологического этапа;
- подготовка и защита проекта;
- рефлексия, анализ результатов выполнения проекта, оценка качества выполнения.

При организации ПД необходимо учитывать, что в любом проекте должна присутствовать исследовательская составляющая, в связи с чем обучающиеся должны быть сориентированы на то, что, прежде чем создать требуемое для решения проблемы новое практическое средство, им сначала предстоит найти основания для доказательства актуальности, действенности и эффективности продукта.

Особенности организации проектной деятельности обучающихся в рамках урочной деятельности так же, как и при организации учебных исследований, связаны с тем, что учебное время ограничено и не может быть направлено на осуществление полноценной проектной работы в классе и в рамках выполнения домашних заданий.

С учетом этого при организации ПД обучающихся в урочное время целесообразно ориентироваться на реализацию двух основных направлений проектирования:

- предметные проекты;
- метапредметные проекты.

В отличие от предметных проектов, нацеленных на решение задач предметного обучения, метапредметные проекты могут быть сориентированы на решение прикладных

проблем, связанных с задачами жизненно-практического, социального характера и выходящих за рамки содержания предметного обучения.

Формы организации ПД обучающихся могут быть следующие:

- монопроект (использование содержания одного предмета);
- межпредметный проект (использование интегрированного знания и способов учебной деятельности различных предметов);
- метапроект (использование областей знания и методов деятельности, выходящих за рамки предметного обучения).

В связи с недостаточностью времени на реализацию полноценного проекта на уроке, наиболее целесообразным с методической точки зрения и оптимальным с точки зрения временных затрат является использование на уроках учебных задач, нацеливающих обучающихся на решение следующих практико-ориентированных проблем:

Какое средство поможет в решении проблемы... (опишите, объясните)?

Каким должно быть средство для решения проблемы... (опишите, смоделируйте)?

Как сделать средство для решения проблемы (дайте инструкцию)?

Как выглядело... (опишите, реконструируйте)?

Как будет выглядеть... (опишите, спрогнозируйте)?

Основными формами представления итогов ПД являются:

- материальный объект, макет, конструкторское изделие;
- отчетные материалы по проекту (тексты, мультимедийные продукты).

Особенности организации ПД обучающихся в рамках внеурочной деятельности так же, как и при организации учебных исследований, связаны с тем, что имеющееся время предоставляет большие возможности для организации, подготовки и реализации развернутого и полноценного учебного проекта.

С учетом этого при организации ПД обучающихся во внеурочное время целесообразно ориентироваться на реализацию следующих направлений учебного проектирования:

- гуманитарное;
- естественнонаучное;
- социально-ориентированное;
- инженерно-техническое;
- художественно-творческое;
- спортивно-оздоровительное;
- туристско-краеведческое.

В качестве основных форм организации ПД могут быть использованы:

- творческие мастерские;
- экспериментальные лаборатории;
- конструкторское бюро;
- проектные недели;
- практикумы.

Формами представления итогов ПД во внеурочное время являются:

- материальный продукт (объект, макет, конструкторское изделие и другое);
- медийный продукт (плакат, газета, журнал, рекламная продукция, фильм и другие);
- публичное мероприятие (образовательное событие, социальное мероприятие (акция), театральная постановка и другие);
- отчетные материалы по проекту (тексты, мультимедийные продукты).

Общие направления по оцениванию проектной деятельности

При оценивании результатов ПД ориентир на то, что основными критериями учебного проекта является то, насколько практичен полученный результат, то есть

насколько эффективно этот результат (техническое устройство, программный продукт, инженерная конструкция и другие) помогает решить заявленную проблему.

Оценка результатов УИД учитывает то, насколько обучающимся в рамках проведения исследования удалось продемонстрировать базовые проектные действия:

- понимание проблемы, связанных с ней цели и задач;
- умение определить оптимальный путь решения проблемы;
- умение планировать и работать по плану;
- умение реализовать проектный замысел и оформить его в виде реального "продукта";
- умение осуществлять самооценку деятельности и результата, взаимооценку деятельности в группе.

В процессе публичной презентации результатов проекта оценивается:

- качество защиты проекта (четкость и ясность изложения задачи; убедительность рассуждений; последовательность в аргументации; логичность и оригинальность);
- качество наглядного представления проекта (использование рисунков, схем, графиков, моделей и других средств наглядной презентации);
- качество письменного текста (соответствие плану, оформление работы, грамотность изложения);
- уровень коммуникативных умений (умение отвечать на поставленные вопросы, аргументировать и отстаивать собственную точку зрения, участвовать в дискуссии).

Подробности об оценивании учебно-исследовательской и проектной деятельности в школе содержатся в целевом разделе настоящей ООП ООО.

Содержание, виды и формы организации учебной деятельности по формированию и развитию ИКТ-компетентности учащихся

В условиях интенсификации процессов информатизации общества и образования для формирования универсальных учебных действий (далее УУД), наряду с традиционными методиками, целесообразно широкое использование цифровых инструментов и возможностей современной информационно-образовательной среды. Ориентирование учащихся основной школы в информационных и коммуникативных технологиях (ИКТ) и формирование способности их грамотно применять (ИКТ-компетентность) являются одними из важных элементов формирования УУД учащихся на уровне основного общего образования.

Определение ИКТ-компетентности вводится на базе определения ИКТ-грамотности.

Понятие ИКТ-грамотности определяет, какими же навыками и умениями должен обладать человек, чтобы его можно было назвать грамотным в данном смысле. В порядке повышения сложности познавательных (когнитивных) действий, необходимых для их выполнения это: определение информации; доступ к информации; управление информацией; интегрирование информации и противопоставление данных; оценивание информации; создание информации; сообщение информации.

А под ИКТ-компетентностью подразумевается уверенное владение учащимися всеми составляющими навыками ИКТ-грамотности для решения возникающих вопросов в учебной и иной деятельности, при этом особо выделяется сформированность обобщенных познавательных, этических и технических навыков.

Ключевые компетенции и универсальные учебные действия (УУД) включают навыки планирования и целеполагания, измерений, анализа и обработки информации, сотрудничества, решения проблем, коммуникативных навыков и ряд других. Достижение

учащимися обозначенного результата происходит в процессе урочной и внеурочной деятельности.

Одновременно ИКТ необходимо применять и, конечно, будут применяться в условиях ФГОС при оценке сформированности универсальных учебных действий. Для их формирования исключительную важность имеет использование информационно-образовательной среды школы, в которой планируют и фиксируют свою деятельность и результаты учителя и учащиеся.

Цель ИКТ: повышение эффективности процесса формирования всех ключевых навыков, собственно навыков использования ИКТ.

В ИКТ-компетентности выделяется учебная ИКТ-компетентность как способность решать учебные задачи с использованием общедоступных в основной школе инструментов ИКТ и источников информации в соответствии с возрастными потребностями и возможностями школьника. Решение задачи формирования ИКТ-компетентности реализуется как на занятиях по отдельным учебным предметам (где формируется предметная ИКТ-компетентность), так и в рамках данной программы по формированию универсальных учебных действий, во внеурочной деятельности учащихся.

При освоении личностных УУД ведется формирование:

- критического отношения к информации и избирательности ее восприятия;
- уважения к информации о частной жизни и информационным результатам деятельности других людей;
- основ правовой культуры в области использования информации.

При освоении регулятивных УУД обеспечивается:

- оценка условий, алгоритмов и результатов действий, выполняемых в информационной среде;
- использование результатов действия, размещенных в информационной среде, для оценки и коррекции выполненного действия;
- создание электронного портфолио учебных достижений учащегося.

При освоении познавательных УУД ИКТ играют ключевую роль в таких общеучебных универсальных действиях, как:

- поиск, фиксация, структурирование информации;
- создание простых гипермедиасообщений;
- построение простейших моделей объектов и процессов.

ИКТ является важным инструментом для формирования коммуникативных УУД.

Для этого используются:

- обмен гипермедиасообщениями;
- выступление с аудиовизуальной поддержкой;
- фиксация хода коллективной/личной коммуникации;
- общение в цифровой среде (электронная почта, чат, видеоконференция, форум, блог).

Формирование ИКТ-компетентности учащихся происходит в рамках системно-деятельностного подхода, в процессе изучения всех без исключения предметов учебного плана и внеурочной деятельности.

На период 10-18 лет приходится пик интеллектуального развития личности. Соответственно методологическому положению о формировании и развитии личности в активной деятельности, мы должны учитывать, что в этом возрасте интеллектуальное формирование и развитие учащегося происходит в учебно-познавательной деятельности. Следовательно, любые упущения в овладении этой деятельностью ведут к снижению

интеллектуального уровня учащегося. Интеллектуальная сторона личности напрямую связана с уровнем овладения учебно-познавательной деятельностью.

При изучении каждого предмета выделяется несколько аспектов:

1. информационный - овладение информацией;
2. деятельностный - овладение способами деятельности;
3. личностный - осознание личностного значения познаваемого предмета.

Можно назвать и другие варианты видов учебно-познавательной деятельности (например, решение задач, проблем). Но, отмеченные выше являются наиболее важными, так как: во-первых, на работу с ними, на овладение ими в учебном процессе отводится максимум времени; во-вторых, они представляют наибольшие возможности для познания действительности; в-третьих, овладение ими дает возможность ускорить овладение учащимися других видов деятельности.

Выделенные в зависимости от предмета виды учебно-познавательной деятельности представлены в таблице.

Виды учебно-познавательной деятельности и их предметы

Виды учебно-познавательной деятельности	Предметы видов учебно-познавательной деятельности
Наблюдение	Внешние признаки, свойства объектов познания, получаемые без вмешательства в них
Эксперимент	Существенные, ведущие свойства, закономерности объектов природы, получаемые непосредственно путем вмешательства, воздействия на них
Работа с книгой	Систематизированная информация, изложенная в учебной, научной и научно-популярной литературе
Систематизация знаний	Существенные связи и отношения между отдельными элементами системы научных знаний
Решение познавательных задач (проблем)	Комплексная разнообразная информация познавательного характера
Построение графиков	Закономерные связи между явлениями (свойствами, процессами, характеристиками)

Таким образом, основными видами учебно-познавательной деятельности школьников на учебных занятиях являются наблюдение, эксперимент, работа с книгой, систематизация знаний и др. Предметы этих видов деятельности не изолированы друг от друга. Следовательно, и виды учебно-познавательной деятельности связаны между собой. Объективной основой этой взаимосвязи является то, что во всех случаях мы получаем объективные знания о реальной действительности.

Формирование ИКТ-компетентности учащихся реализуется средствами различных учебных предметов. Важно, чтобы формирование того или иного элемента или

компонента ИКТ-компетентности было непосредственно увязано с его применением. Тем самым обеспечивается:

- естественная мотивация, цель обучения;
- встроенный контроль результатов освоения ИКТ;
- повышение эффективности применения ИКТ в данном предмете;
- формирование цифрового портфолио по предмету, что важно для оценивания результатов освоения данного предмета.

Если рассматривать отдельно некоторые предметы учебного плана, можно выделить следующие виды учебно-познавательной деятельности при формировании ИКТ-компетентности:

- в предметной области «Математика и информатика» применение математических знаний и представлений, а также методов информатики для решения учебных задач, начальный опыт применения математических знаний и информационных подходов в повседневных ситуациях и др.;

- в предметных областях «Общественно-научные предметы» и «Естественнонаучные предметы» фиксация информации о внешнем мире и о самом себе с использованием инструментов ИКТ, планирование и осуществление несложных наблюдений, сбор числовых данных, проведение опытов с помощью инструментов ИКТ, использование компьютера при работе с картой (планом территории, лентой времени), добавление ссылок в тексты и графические объекты.

- в предметной области «Искусство» знакомство с простыми графическим и растровым редакторами изображений, освоение простых форм редактирования изображений, создание творческих графических работ, несложных видеосюжетов, натурной мультипликации и компьютерной анимации с собственным озвучиванием, музыкальных произведений, собранных из готовых фрагментов и музыкальных «петель» с использованием инструментов ИКТ.

Для успешного и целенаправленного использования в учебном процессе ИКТ учителям предлагаются следующие рекомендации:

- 1) проанализировать имеющиеся аппаратные и программные средства, позволяющие использовать информационные технологии в процессе обучения и воспитания;
- 2) обосновать целесообразность использования ПО на своих уроках;
- 3) изучить научно-методическую литературу и ознакомиться с опытом работы других педагогов по этому вопросу;
- 4) предложить методические разработки по использованию программных средств в урочной и внеурочной деятельности (т.е. создать свой банк ЭОР).

Информационные технологии включают программное обучение, интеллектуальное обучение, экспертные системы, гипертекст и мультимедиа, микромиры, имитационное обучение, демонстрации. Эти частные методики должны применяться в зависимости от учебных целей и учебных ситуаций, когда в одних случаях необходимо глубже понять потребности учащегося, в других - важен анализ знаний в предметной области, в третьих - основную роль может играть учет психологических принципов обучения.

Использование информационных технологий позволяет заменить многие традиционные средства обучения. Во многих случаях такая замена оказывается

эффективной, так как позволяет поддерживать у учащихся интерес к изучаемому предмету, позволяет создать информационную обстановку, стимулирующую интерес и пытливость ребенка. В школе компьютер дает возможность учителю оперативно сочетать разнообразные средства, способствующие более глубокому и осознанному усвоению изучаемого материала, экономит время урока, позволяет организовать процесс обучения по индивидуальным программам.

Для наиболее качественного и эффективного использования ИКТ на уроках, учителю целесообразно применять компьютер в следующих случаях:

1. диагностическое тестирование качества усвоения материала;
2. в тренировочном режиме для отработки элементарных умений и навыков;
3. в обучающем режиме;
4. при работе с отстающими учениками;
5. в режиме самообучения ученика;
6. в режиме графической иллюстрации и изучаемого материала.

Основные формы организации формирования ИКТ-компетентности в учебном процессе:

1) на уроках информатики с последующим применением сформированных умений в учебном процессе на уроках и во внеурочной деятельности;

2) при информатизации традиционных форм учебного процесса, в том числе при участии школьников в процессе информатизации (создание электронных пособий):

- тесты,
- виртуальные лаборатории,
- компьютерные модели,
- электронные плакаты,
- типовые задачи в электронном представлении,

3) при работе в специализированных учебных средах,

4) при работе над проектами и учебными исследованиями:

- поиск информации,
- исследования,
- проектирование,
- создание ИКТ-проектов,
- оформление, презентации,

5) при включении в учебный процесс элементов дистанционного образования.

По отношению к процессу формирования ИКТ-компетентности уроки информатики рассматриваются как средство стартового освоения средств ИКТ для последующего применения их в учебном процессе. Кроме того, уроки информатики призваны помочь школьникам перевести стихийно складывавшиеся умения применения средств ИКТ на более высокий уровень.

Большие возможности для формирования ИКТ-компетентности такие формы учебной деятельности: проекты и учебные исследования. Они проводятся в основном вне уроков, работа над ними может проходить после уроков на компьютерах ОУ или с применением домашних компьютеров. Частный, но важный вид ИКТ-проектов – самостоятельная разработка школьниками под руководством учителей ИКТ-продукции для информатизации традиционных форм учебного процесса: тестов, электронных плакатов и других электронных образовательных ресурсов.

Варианты использования средств ИКТ на уроках

1. урок с мультимедийной поддержкой: в классе стоит один компьютер, им пользуется учитель в режиме «электронной доски» и ученики – лучше использовать для иллюстративной поддержки урока;

2. урок проходит с компьютерной поддержкой: несколько компьютеров (обычно, в компьютерном классе), за ними работают все ученики одновременно или по очереди – дает больше возможностей для диагностики каждого учащегося и индивидуализации заданий;

3. урок, интегрированный с информатикой, проходит в компьютерном классе;

4. самостоятельное изучение (в т.ч. дистанционное) с помощью специальных обучающих систем.

При этом важно соблюдать санитарные нормы, регулирующие время работы учеников за компьютером.

Формирование ИКТ-компетентности во внеурочной деятельности

Отдельную часть учебного плана составляет внеурочная деятельность. Для ее организации используются различные формы: экскурсии, кружки, секции, круглые столы, конференции, диспуты, научное общество, олимпиады, конкурсы, соревнования, поисковые и научные исследования, общественно-полезные практики. Реализуются возможности образовательных организаций дополнительного образования, культуры и спорта.

Часто, для проведения внеклассных мероприятий, например, при проведении математической викторины, необходимо подготовить много теоретического материала. Ученики сами подбирают теоретический материал под руководством учителя. В этом нет ничего нового, кроме тех средств, которыми могут в современном обществе воспользоваться ученики. Речь не идет о том, чтобы оборудовать каждый кабинет необходимым количеством компьютеров и организовать учебный процесс только таким образом, чтобы учащиеся работали исключительно в сети или с компьютерными программами. Ни компьютер сам по себе, ни сеть Интернет, ни какое-либо другое средство обучения не в состоянии заменить педагога, живое слово, непосредственное общение. Речь главным образом идет о включении компьютерных технологий в процесс обучения путем организованной и педагогически обоснованной внеурочной деятельности.

Другой формой внеурочной деятельности для эффективного формирования ИКТ компетентности являются предметные дистанционные конкурсы, игры, которые способствуют развитию интереса школьников в области информатики и информационно-коммуникационных технологий, повышению мотивации изучения данной предметной области. Учащиеся школы являются постоянными участниками таких конкурсов.

Работа в Сети – процесс творческий, требующий больших временных затрат, именно по этой причине необходимо использовать Интернет-технологии во внеурочной деятельности учащихся.

Здесь можно выделить ***три направления такой деятельности:***

1. Поиск и отбор теоретического материала (для рефератов, докладов, классных часов и т.д.)

Такой вид образовательной деятельности изначально направлен на сбор информации о каком-либо объекте, ознакомление с этой информацией, ее анализ и обобщение фактов, предназначенных для широкой аудитории. В этом виде деятельности нет ничего нового, за исключением средств, которыми ученики могут воспользоваться в современном мире. Поисковые услуги – это каталоги, поисковые и метапоисковые системы. Использование Интернет-технологий для сбора информации экономит время школьников для ее вдумчивого анализа и обобщения, формирует навык работы с поисковыми системами, школьники учатся обращаться с новой информацией, отбирать

важные и актуальные моменты. Это направление широко используется во внеурочной проектной и исследовательской деятельности учащихся.

2. Дистанционное и электронное обучение

Методика применения возможностей и ресурсов Интернет во внеурочное время строится исходя из специфики предмета. В этом плане массу возможностей предоставляет электронное и дистанционное обучение. В настоящее время под ним понимается активный обмен информацией между учащимся и преподавателем, а также между самими учащимися, используя в максимальной степени все доступные услуги новых информационных технологий. В школе постоянно используется обмен информацией (например, когда педагог дает задания в информационной системе школы, а учащиеся отправляют ему ответы, консультирование учащихся руководителем исследовательского проекта также может осуществляться посредством электронной почты и др.). Дистанционное и электронное обучение не является заменой общеобразовательной школы, это ее естественное дополнение и продолжение.

Существует достаточно большой спектр курсов дистанционного обучения для использования их во внеурочное время: курсы дистанционного обучения для школьников по отдельным дисциплинам; курсы, интегрированные с системой базового, углубленного, углубленно профильного обучения; курсы предпрофильного обучения. Таким образом, дистанционное обучение может решить массу проблем, связанных с необходимостью получения образования или самообразования для многих учащихся и учителей.

3. Интеллектуальный досуг

Для реализации использования информационных технологий во внеурочной деятельности школьников мало иметь соответствующие технические средства (подключение к Интернет, мощную техническую базу), необходимо грамотно спланировать и организовать работу с Интернет-ресурсами. Особенно важно заинтересовать в этой работе школьников, создать у них положительную мотивацию на познание и обучение. Некоторые учащиеся имеют слабую мотивацию на получение образования, и уровень этой мотивации снижается у большинства учащихся по мере их взросления. Интернет-технологии могут быть полезны в разрешении данной проблемы.

Во-первых, сама возможность поработать с Интернет привлекает школьников к внеурочной деятельности и создаст положительную мотивацию на выполнение запланированной работы.

Во-вторых, участие в научных объединениях и творческих конкурсах, проходящих в среде Интернет, может подтолкнуть школьников к самостоятельному или коллективному поиску информации по теме конкурса.

В-третьих, участие в предметных олимпиадах, также может подтолкнуть школьника к более углубленному изучению предмета, т.е. приведет его к дистанционному обучению (и не важно победит он в олимпиаде или нет, важно какой будет реакция на это событие в семье и в школьном коллективе).

В-четвертых, использование интерактивных обучающих программ и программ-тренажеров. Это очень мощное средство в создании положительной мотивации на учебу. Как правило, учащиеся воспринимают эти программы как игры и относятся к выполнению заданий со всей своей детской серьезностью, ответственностью и собранностью. Остаются довольны работой даже ребята, у которых были не очень хорошие результаты.

Однако, при всей заманчивости использования Интернет во внеурочной деятельности учащихся, при всем его широком спектре возможностей и большом информационном ресурсе следует помнить, что Интернет – это лишь средство, инструмент для повышения эффективности образовательного процесса и, что наиболее важно, средство для повышения уровня мотивации учащихся на образовательную и творческую деятельность.

Самым распространенным и уже давно применимым и формирующим хорошие ИКТ-компетентности является опыт участия учащихся в создании web-страниц и тематических сайтов (в рамках различных конкурсов по информатике), поддерживаемых наиболее заинтересованными в этом отношении учащимися. Опыт создания небольших открыток, рекламы, буклетов, классных тематических газет и т.д. с использованием всего спектра приложений Microsoft Office очень популярен среди учащихся школы.

Перечень и описание основных элементов ИКТ-компетенций и инструментов их использования

ИКТ-компетенции	Формируемые элементы ИКТ-компетенций	Учебная деятельность	Внеурочная деятельность
Обращение с устройствами ИКТ	подключение устройств ИКТ к электрическим и информационным сетям	Преимущественно в рамках предметов «Информатика», «Технология»	Поиск информации в рамках внеурочной и внешкольной деятельности
	соединение устройств ИКТ с использованием проводных и беспроводных технологий		
	правильное включение и выключение устройств ИКТ, вход в операционную систему и завершение работы с ней, выполнение базовых действий с экранными объектами		
	информационное подключение к локальной сети и глобальной сети Интернет		
	вход в информационную среду школы, в том числе через Интернет, размещение в информационной среде различных информационных объектов		
	вывод информации на бумагу, правильное обращение с расходными материалами		
	соблюдение требований техники безопасности, гигиены, эргономики и ресурсосбережения при работе с устройствами ИКТ		
Фиксация изображений и звуков	фиксация изображений и звуков в ходе процесса обсуждения, проведения эксперимента, природного процесса, фиксация хода и результатов проектной деятельности	Преимущественно в рамках предметов «Биология», «Физика», «Химия», «Иностранный язык», «Русский	Проектная и исследовательская деятельность, создание презентаций во внеурочное время
	выбор технических средств ИКТ для фиксации изображений и		

	звучков в соответствии с поставленной целью	язык», «Литература», «Музыка», «Изобразительное искусство»	
	обработка цифровых фотографий с использованием возможностей специальных компьютерных инструментов, создание презентации на основе цифровых фотографий		
	обработка цифровых звукозаписей с использованием возможностей специальных компьютерных инструментов, транскрибирование цифровых звукозаписей		
	видеосъемка и монтаж отснятого материала с использованием возможностей специальных компьютерных инструментов		
Создание письменных сообщений	создание текста на русском языке с использованием клавиатурного письма	Преимущественно в рамках предметов «Русский язык», «Иностранный язык», «Литература», «История», «Обществознание»	Проектная и исследовательская деятельность, создание презентаций во внеурочное время
	сканирование текста и распознавание сканированного текста		
	редактирование и структурирование текста в соответствии с его смыслом средствами текстового редактора		
	создание текста на основе расшифровки аудиозаписи, письменное смысловое резюмирование высказываний в ходе обсуждения		
	использование средств орфографического и синтаксического контроля русского текста и текста на иностранном языке		
Создание графических объектов	создание различных геометрических объектов с использованием возможностей специальных компьютерных инструментов	Преимущественно в рамках предметов «Математика», «Технология», «География», «Обществознание»	Проектная и исследовательская деятельность во внеурочное время
	создание графических объектов проведением рукой произвольных линий с использованием		

	<p>специализированных компьютерных инструментов и устройств</p> <p>создание специализированных карт и диаграмм различных видов</p>		
Создание музыкальных и звуковых сообщений	<p>использование звуковых и музыкальных редакторов</p> <p>использование клавишных и кинестетических синтезаторов</p> <p>использование программ звукозаписи и микрофонов</p>	Преимущественно в рамках предметов «Музыка», «Иностранный язык», «Литература»	Творческая деятельность во внеурочное время
Создание, восприятие и использование гипермедиа-сообщений	<p>организация сообщения в виде линейного или включающего ссылки представления для самостоятельного просмотра через браузер</p> <p>работа с особыми видами сообщений: диаграммами, картами и спутниковыми фотографиями</p> <p>деконструкция сообщений, выделение в них структуры, элементов и фрагментов</p> <p>использование при восприятии сообщений внутренних и внешних ссылок</p> <p>формулирование вопросов к сообщению, создание краткого описания сообщения; цитирование фрагментов сообщения</p> <p>избирательное отношение к информации в окружающем информационном пространстве, отказ от потребления ненужной информации</p>	Преимущественно в рамках предметов «Технология», «Литература», «Русский язык», «Иностранный язык», «География», «История России. Всеобщая история», «Математика»	Поиск информации, выполнение дополнительных заданий в рамках внеурочной деятельности
Коммуникация и социальное взаимодействие	<p>выступление с аудиовидеоподдержкой, включая выступление перед дистанционной аудиторией</p> <p>участие в обсуждении (аудиовидеофорум, текстовый форум) с использованием возможностей Интернета</p> <p>использование возможностей электронной почты для информационного обмена</p>	В рамках всех предметов	Общение во внеурочное время

	<p>ведение личного дневника (блога) с использованием возможностей Интернета</p> <p>образовательное взаимодействие в информационном пространстве школы (получение и выполнение заданий, получение комментариев, совершенствование своей работы, формирование портфолио)</p> <p>соблюдение норм информационной культуры, этики и права; уважение к частной информации и информационным правам других людей</p>		
Поиск и организация хранения информации	<p>использование различных приёмов поиска информации в Интернете, поисковых сервисов, построение запросов для поиска информации и анализ результатов поиска</p> <p>использование приёмов поиска информации на персональном компьютере, в информационной среде школы и в образовательном пространстве</p> <p>использование различных библиотечных, в том числе электронных, каталогов для поиска необходимых книг</p> <p>поиск информации в различных базах данных, создание и заполнение базы данных</p> <p>формирование собственного информационного пространства: создание систем папок и размещение в них нужных информационных источников, размещение информации в Интернете</p>	Преимущественно в рамках предметов «История», «Литература», «География», «Технология», «Информатика»	Поиск и сохранение информации в рамках внеурочной и внешкольной деятельности
Анализ информации, математическая обработка данных в исследовании	<p>ввод результатов измерений и других цифровых данных для их обработки</p> <p>построение математических моделей</p> <p>проведение экспериментов и</p>	Преимущественно в рамках предметов «Математика», «Биология», «Физика», «Химия»,	Проектная и исследовательская деятельность во внеурочное время

	исследований в виртуальных лабораториях	«Обществознани е»	
Моделирование, проектирование и управление	моделирование с использованием виртуальных конструкторов	Преимущественно в рамках предметов «Физика», «Химия», «Биология», «Технология», «Математика», «Информатика», «Обществознание»	Проектная и исследовательская деятельность во внеурочное время
	конструирование и моделирование с использованием материальных конструкторов с компьютерным управлением и обратной связью		
	моделирование с использованием средств программирования		
	проектирование и организация своей индивидуальной и групповой деятельности, организация своего времени с использованием ИКТ		

Формирование ИКТ-компетентности учащихся проводится на имеющейся в наличии компьютерной технике и средствах связи. При этом необходимо прилагать усилия для полноценного обеспечения школы современными средствами информационных и компьютерных технологий.

Каждый учитель в школе имеет доступ к современному персональному компьютеру, обеспечивающему возможность записи и трансляции по сети видеоизображения и звука. Обеспечиваться возможность выхода в локальную сеть (информационное пространство) школы и через локальную сеть учреждения в Интернет.

Каждый кабинет школы обеспечен современными персональными компьютерами, с выходом в Интернет и информационно-образовательную среду школы

Формирование знаний и навыков в области финансовой грамотности и устойчивого развития общества

В современных условиях расширения использования финансовых услуг, усложнения и появления новых и трудных для понимания финансовых инструментов вопросы финансовой грамотности населения стали чрезвычайно актуальными.

Решение социальных проблем трудоспособного населения в области жилищного и пенсионного обеспечения, страхования, образования все больше переходит из сферы ответственности государства в сферу личных интересов самих граждан. Не секрет, что в России очень низкий процент информированности населения, какие права имеет потребитель финансовых услуг и как их защищать в случае нарушений.

Финансовая грамотность – это психологическое качество человека, показывающее степень его осведомленности в финансовых вопросах, умение зарабатывать и управлять деньгами.

Первичные представления о финансах формируются у детей уже в дошкольном возрасте, а в возрасте 10–12 лет у детей начинают формироваться осознанные экономические представления: как выбрать тариф сотового оператора, тариф на интернет и т.д.

Повышение финансовой грамотности учащихся сегодня отвечает современным запросам общества. Учителю необходимо объяснить детям, что человек без денег в этом мире существовать не может. Человек при помощи денег оплачивает свои потребности в еде, одежде, жилье и прочие. И эти деньги он должен заработать, т.е. приложить определенный труд, а если не труд – то творчество, фантазию, организационные способности, знания и затратить на это какое-то время, чтобы получить деньги, на которые он может прожить.

Для того чтобы работа педагога в рамках формирования финансовой грамотности была эффективной, необходимо использовать разные методы работы с учетом потребностей, возможностей обучающихся и в соответствии с требованиями ФГОС.

В работе по формированию финансовой грамотности обучающихся как одного из элементов функциональной грамотности можно использовать следующие технологии, формы и методы работы. **Деловая игра.** Ее преимущество заключается в том, что хотя моделируется реальная ситуация, но из-за сокращения временного промежутка, предоставляется возможность решить и увидеть конечный результат в течение короткого отрезка времени. В режиме игры обучающиеся активно обсуждают, предлагают разные варианты решения поставленной задачи, моделируют практическую ситуацию, что помогает им в реальной жизни принимать правильные решения с учетом полученных знаний. Особый интерес для школьников вызывают задания по следующим темам: «Проводим исследование в семье», «Суть пенсионной реформы», «Вклады. Как сохранить и приумножить», «Рациональное размещение моих финансов» и другие. Одним из самых известных методов является **«мозговой штурм»**. Каждый из участников предлагает свою идею, которую записывает один из обучающихся. Затем начинаются дискуссии и обсуждения, после чего учитель говорит, кто дал правильный ответ. Можно предложить школьникам следующие вопросы для «мозгового штурма»: какие полезные навыки ты мог бы приобрести, подрабатывая; какие таланты и способности ты можешь реализовать уже сегодня; приведи примеры людей, которые смогли превратить свой талант в деньги и другие. **Кейс-технологии** также позволяют сформировать знания обучающихся в области финансов. Учитель координирует обсуждение кейса в группах, оценивает работу. Данный метод позволяет предоставить реальную возможность школьнику понять, какую ошибку он сделал, и предоставить ему возможность ее исправить. Большой интерес у обучающихся вызывают кейсы: «Страхование жизни», «Семейный бюджет», «Путешествие», «Расходы семьи» и другие. **Метод проектов** также помогает сформировать навыки финансовой грамотности у школьников. Использование исследовательских методов для решения выдвинутой проблемы, сбор, систематизация, анализ полученных результатов помогают обучающемуся решить стоящую перед ним практическую задачу. **Мини-исследование** помогает через создание проблемной ситуации, поиск и обоснование решения проблемы, а также получения практических результатов сформировать навыки рациональных финансовых расчетов. В рамках мини - исследования обучающимся могут быть предложены следующие темы: «Жизнь в кредит: за и против», «Карманные деньги», «Смс-мошенничество», «Финансовые пирамиды» и другие. **Метод «Кластер»** также помогает лучше усвоить те или иные сложные вопросы, касающиеся каких-либо смысловых единиц или более полно раскрывающие тему, логические связи, например по темам «Семейный бюджет», «Налоги» и другие. В вышеперечисленных видах деятельности, обучающиеся проявляют большой интерес и активность, потому что данные задания предполагают связь с их семейным социальным опытом. В результате использования разных обучающих форм и методов работы у школьников формируется понимание необходимости разумного отношения к деньгам и рационального финансового поведения; они учатся оценивать финансовые ресурсы своей

семьи, составлять личный финансовый план, знакомятся с особенностями финансовых рынков и институтов. Используют приобретенные знания для прогнозирования влияния событий, происходящих в экономике региона, России, международной экономике на благосостояние своей семьи и, соответственно, правильного принятия финансовых решений.

2.2.3. Организационный раздел

Формы взаимодействия участников образовательного процесса при создании и реализации программы развития универсальных учебных действий.

С целью разработки и реализации программы формирования УУД в образовательной организации создается рабочая группа, реализующая свою деятельность по следующим направлениям:

- разработка плана координации деятельности учителей-предметников, направленной на формирование УУД на основе ООП и РП, выделение общих для всех предметов планируемых результатов в овладении познавательными, коммуникативными, регулятивными учебными действиями; определение образовательной предметности, которая может быть положена в основу работы по развитию УУД;
- определение способов межпредметной интеграции, обеспечивающей достижение данных результатов (междисциплинарный модуль, интегративные уроки и другое);
- определение этапов и форм постепенного усложнения деятельности учащихся по овладению УУД;
- разработка общего алгоритма (технологической схемы) урока, имеющего два целевых фокуса (предметный и метапредметный);
- разработка основных подходов к конструированию задач на применение УУД; конкретизация основных подходов к организации учебно-исследовательской и проектной деятельности обучающихся в рамках урочной и внеурочной деятельности;
- разработка основных подходов к организации учебной деятельности по формированию и развитию ИКТ-компетенций;
- разработка комплекса мер по организации системы оценки деятельности образовательной организации по формированию и развитию УУД у обучающихся;
- разработка методики и инструментария мониторинга успешности освоения и применения обучающимися УУД;
- организация и проведение серии семинаров с учителями, работающими на уровне начального общего образования в целях реализации принципа преемственности в плане развития УУД;
- организация и проведение систематических консультаций с педагогами-предметниками по проблемам, связанным с развитием УУД в образовательном процессе;
- организация и проведение методических семинаров с педагогами-предметниками и педагогами-психологами по анализу и способам минимизации рисков развития УУД у обучающихся;
- организация разъяснительной (просветительской работы) с родителями по проблемам развития УУД у обучающихся;
- организация отражения аналитических материалов о результатах работы по формированию УУД у обучающихся на сайте образовательной организации.

Рабочая группа осуществляет деятельность в несколько этапов с соблюдением необходимых процедур контроля, коррекции и согласования (конкретные процедуры разрабатываются рабочей группой и утверждаются руководителем).

На подготовительном этапе команда образовательной организации может провести

следующие аналитические работы:

- рассматривать, какие рекомендательные, теоретические, методические материалы могут быть использованы в данной образовательной организации для наиболее эффективного выполнения задач программы формирования УУД;

- определять состав детей с особыми образовательными потребностями, в том числе лиц, проявивших выдающиеся способности, детей с ОВЗ, а также возможности построения их индивидуальных образовательных траекторий;

- анализировать результаты учащихся по линии развития УУД на предыдущем уровне;

- анализировать и обсуждать опыт применения успешных практик, в том числе с использованием информационных ресурсов образовательной организации.

На основном этапе может проводиться работа по разработке общей стратегии развития УУД, организации и механизма реализации задач программы, могут быть описаны специальные требования к условиям реализации программы развития УУД.

На заключительном этапе может проводиться обсуждение хода реализации программы на методических семинарах (возможно, с привлечением внешних консультантов из других образовательных, научных, социальных организаций).

В целях соотнесения формирования метапредметных результатов с рабочими программами по учебным предметам в образовательной организации на регулярной основе проводятся методические советы для определения, как с учетом используемой базы образовательных технологий, так и методик, возможности обеспечения формирования УУД, аккумулируя потенциал разных специалистов-предметников.

Среди технологий, методов и приёмов формирования УУД в основной школе особое место занимают учебные ситуации, которые специализированы для развития определённых УУД. Они могут быть построены на предметном содержании и носить надпредметный характер.

Типология учебных ситуаций в основной школе представлена такими ситуациями, как:

- *ситуация-проблема* – прототип реальной проблемы, которая требует оперативного решения (с помощью подобной ситуации можно вырабатывать умения по поиску оптимального решения);

- *ситуация-иллюстрация* – прототип реальной ситуации, которая включается в качестве факта в лекционный материал (визуальная образная ситуация, представленная средствами ИКТ, вырабатывает умение визуализировать информацию для нахождения более простого способа её решения);

- *ситуация-оценка* – прототип реальной ситуации с готовым предполагаемым решением, которое следует оценить и предложить своё адекватное решение;

- *ситуация-тренинг* – прототип стандартной или другой ситуации (тренинг возможно проводить как по описанию ситуации, так и по её решению).

Наряду с учебными ситуациями для формирования УУД в основной школе возможно использовать следующие типы задач.

Коммуникативные универсальные учебные действия:

- на учёт позиции партнёра;
- на организацию и осуществление сотрудничества;
- на передачу информации и отображение предметного содержания;
- тренинги коммуникативных навыков;
- ролевые игры;
- групповые игры.

Познавательные универсальные учебные действия:

- задачи и проекты на выстраивание стратегии поиска решения задач;
- задачи и проекты на сериацию, сравнение, оценивание;

- задачи и проекты на проведение эмпирического исследования;
- задачи и проекты на проведение теоретического исследования;
- задачи на смысловое чтение.

Регулятивные универсальные учебные действия:

- на планирование;
- на рефлекссию;
- на ориентировку в ситуации;
- на прогнозирование;
- на целеполагание;
- на оценивание;
- на принятие решения;
- на самоконтроль;
- на коррекцию.

Развитию регулятивных универсальных учебных действий способствует также использование в учебном процессе системы таких индивидуальных или групповых учебных заданий, которые наделяют учащихся функциями организации их выполнения: планирования этапов выполнения работы, отслеживания продвижения в выполнении задания, соблюдения графика подготовки и предоставления материалов, поиска необходимых ресурсов, распределения обязанностей и контроля качества выполнения работы, - при минимизации пошагового контроля со стороны учителя. Примерами такого рода заданий могут служить: подготовка спортивного праздника (концерта, выставки поделок и т. п.) для младших школьников; подготовка материалов для внутришкольного сайта (стенгазеты, выставки и т. д.); ведение читательских дневников, дневников самонаблюдений, дневников наблюдений за природными явлениями; ведение протоколов выполнения учебного задания; выполнение различных творческих работ, предусматривающих сбор и обработку информации, подготовку предварительного наброска, черновой и окончательной версий, обсуждение и презентацию².

Наряду с учебными ситуациями для развития УУД в основной школе используются следующие типовые задачи:

Блок УУД	Составляющие УУД	Типовые задачи
Коммуникативные	<ul style="list-style-type: none"> • планирование и осуществление учебного сотрудничества с учителем и сверстниками • постановка вопросов - инициативное сотрудничество в поиске и сборе информации • учет позиции партнера • разрешение конфликтов • управление поведением партнёра – контроль, коррекция, оценка его действий • умение с достаточной 	составление задания партнеру
		отзыв на работу товарища
		парная работа по выполнению заданий, поиску информации и т.д.
		групповая работа по созданию проекта, составлению кроссворда и т.д.
		диалоговое слушание (формулировка вопросов для обратной связи)
		диспуты, дискуссии
задания на развитие диалогической речи (обсуждение, расспрос,		

² Например, написание сочинения, подготовка сценария и создание видеоклипа, создание компьютерной анимации, создание макета объекта с заданными свойствами, проведение различных опросов с последующей обработкой данных и т. п.

	<p>полнотой и точностью выражать свои мысли в соответствии с задачами и условиями коммуникации</p> <ul style="list-style-type: none"> • передача информации и отображение предметного содержания 	<p>убеждение, приглашение и т.д.)</p> <p>задания на развитие монологической речи (составление рассказа, описание, объяснение и т.д.)</p> <p>ролевые игры в рамках тренинга</p> <p>групповые игры</p> <p>тренинги коммуникативных навыков</p>
Познавательные	<ul style="list-style-type: none"> • самостоятельное выделение и формулирование учебной цели; • информационный поиск; • знаково-символические действия; • структурирование знаний; • произвольное и осознанное построение речевого высказывания (устно и письменно); • смысловое чтение текстов различных жанров; извлечение информации в соответствии с целью чтения; • рефлексия способов и условий действия, их контроль и оценка; критичность 	<p>задачи и проекты на выстраивание стратегии поиска решения задач</p> <p>задания на нахождение отличий, сравнение, поиск лишнего, упорядочивание, цепочки, оценивание и т.д.</p> <p>задания на поиск информации из разных источников</p> <p>задачи и проекты на проведение эмпирического исследования</p> <p>задачи и проекты на проведение теоретического исследования</p> <p>задачи на смысловое чтение</p> <p>составление схем-опор</p> <p>работа с планом, тезисами, конспектами</p> <p>составление и расшифровка схем, диаграмм, таблиц</p> <p>работа со словарями и справочниками</p>
Регулятивные	<ul style="list-style-type: none"> • планирование • рефлексия • ориентировка в ситуации • прогнозирование • целеполагание • оценивание • принятие решения • самоконтроль • коррекция 	<p>маршрутные листы</p> <p>парная и коллективная деятельность</p> <p>задания, нацеленные на оценку, прикидку и прогнозирование результата</p> <p>задания на самопроверку результата, оценку результата, коррекцию (преднамеренные ошибки)</p> <p>задания, обучающие пошаговому и</p>

		итоговому контролю за результатами, планированию решения задачи и прогнозированию результата
		задания, содержащие элементы проектной и исследовательской деятельности
		самоконтроль и самооценка
		взаимоконтроль и взаимооценка
		дифференцированные задания
		выполнение различных творческих работ, предусматривающих сбор и обработку информации, подготовку предварительного наброска, черновой и окончательной версий, обсуждение и презентацию
		тренинговые и проверочные задания
		подготовка мероприятия (праздника, концерта и т.д.), включающая в себя планирование этапов выполнения работы, отслеживание продвижения в выполнении задания, соблюдение графика подготовки и предоставления материалов, поиск необходимых ресурсов, распределение обязанностей и контроль качества выполнения работы
		подготовка материалов для школьного сайта, школьной газеты, выставки
		ведение читательских дневников, дневников самонаблюдений, дневников наблюдений за природными явлениями
		ведение протоколов выполнения учебного задания

На смену репродуктивным заданиям, нацеленным лишь на предметные результаты, приходят продуктивные задания, нацеленные также на метапредметные результаты. Учащиеся должны знать порядок выполнения продуктивного задания:

- **Осмыслить** задание (что надо сделать?)
- **Найти** нужную информацию (текст, рисунок, диаграмму и т.д.)
- **Преобразовать** информацию в соответствии с заданием (найти причину, выделить главное, дать оценку и т.д.)

- **Сформулировать мысленно** ответ, используя слова: «я считаю что..., потому что ..., во-первых..., во-вторых... и т.д.»

- **Дать полный ответ** (рассказ), не рассчитывая на наводящие вопросы учителя
Существует несколько способов трансформации традиционных заданий в продуктивные:

- вместо рассмотрения авторской позиции создателей учебника предложить ученику самому оценить жизненную ситуацию, литературное произведение, историческое событие и т.д.;

- отрабатывать учебные алгоритмы на материале жизненных ситуаций;

- перенести акцент с воспроизведения на анализ информации;

- дать задание паре или группе, распределить роли участников и организовать аргументированное обсуждение проблемы с разных точек зрения.

Также для формирования УУД педагогами используются следующие типовые упражнения в разных вариациях:

для формирования познавательных УУД:

1. Найти соответствие:

а. (определение, рисунок, формула) 1. (термин, понятие)

б. (определение, рисунок, формула) 2. (термин, понятие)

в. (определение, рисунок, формула) 3. (термин, понятие)

2. Дан список слов, формул, символов, рисунков и т.д. Какое из них лишнее и почему?

3. Дан список слов, терминов, формул, рисунков и т.д. Подчеркнуть те, которые относятся к ...

4. Дан короткий отрезок текста. Подчеркнуть те понятия, которые...

5. Перечислены характеристики процесса или объекта. О чем идет речь?

6. Даны рисунки нескольких объектов. В каком процессе они участвуют?

8. Заполнить таблицу данными из текста.

9. Классифицировать список понятий, группу рисунков, символов, указать критерии классификации.

10. Найти сходство или отличия между А и Б (термины, объекты, рисунки, системы, процессы), выдели ведущие характеристики для сравнения в определенной ситуации.

11. Заполнить сравнительную таблицу.

12. Свернуть текст в опорный конспект, шпаргалку.

13. Представить текстовую информацию в виде таблицы, графика, схемы.

14. Составить кроссворд с данными словами.

19. Расположить в логической последовательности (слова, объекты, рисунки).

22. Решить развивающий канон, объяснить свое решение.

для формирования коммуникативных УУД:

3. Ответить на вопросы по тексту.

4. Вставить пропущенные группы слов в предложения по прочитанному тексту.

5. Выполнить какое-либо действие (например, сократить дробь). Сформулировать и записать правило.

6. Прочитать текст, описывающий опыт, эксперимент, реальный или мысленный, сформулировать главную мысль, сделать и объяснить вывод.

7. Составить подписи к кроссвордам.

8. Сформулировать определения для новых понятий.

9. Загадать понятия прилагательными, глаголами.

10. Составить вопросы по изученному материалу для использования в конкретной ситуации.

11. Дописать предложения, чтобы утверждения стали верными.

12. Написать монолог от имени объекта (инструмента, изделия и т.д.).

для формирования регулятивных УУД:

1. Решить компетентностную задачу: применить знания в реальной ситуации, на практике. Вопросы в задаче: можешь ли ты, имеет ли смысл, как можно объяснить, стоит ли и т.д.

2. Дана задача. Необходимо установить и записать последовательность действий при решении задачи. Объяснить.

3. Практическая работа. Прочитать список действий, необходимых для выполнения данной работы. Порядок действий изменен. Необходимо восстановить правильный порядок действий, записать их и выполнить работу.

4. Составить план устного ответа на конкретный вопрос.

5. Выбрать из нескольких алгоритмов самый эффективный, доказать свое мнение.

6. Найти, в чем заключается ошибка в каждом утверждении, записать правильно.

7. Определить главные действия и их порядок (из числа предложенных) при решении задачи, и т.д.

8. Обоснование верности какого-либо утверждения.

10. Построить систему понятий или интеллект-карту для решения какой-либо проблемы.

Распределение материала и типовых задач по различным предметам не является жёстким, начальное освоение одних и тех же универсальных учебных действий и закрепление освоенного может происходить в ходе занятий по разным предметам. Распределение типовых задач внутри предмета должно быть направлено на достижение баланса между временем освоения и временем использования соответствующих действий. При этом особенно важно учитывать, что достижение цели развития УУД в основной школе не является уделом отдельных предметов, а становится обязательным для всех без исключения учебных курсов как в урочной, так и во внеурочной деятельности.

Для достижения запланированных образовательных результатов программа обеспечивает ряд необходимых, прежде всего, через занятия определенных видов деятельности:

- *совместной распределенной учебной деятельностью* в личностно-ориентированных формах (включающих возможность самостоятельного планирования и целеполагания, возможность проявить свою индивидуальность, выполнять «взрослые» функции – контроля, оценки, дидактической организации материала и пр. как на уроках, так и во внеурочной деятельности);

- *совместной распределенной проектной деятельностью*, ориентированной на получение социально значимого продукта (через участие в международных, всероссийских, республиканских проектах учителей и учащихся; реализацию проектов на уровне школы, например, а также индивидуальных проектов учащихся);

- *исследовательской деятельностью* в ее разных формах, в том числе осмысленное экспериментирование с природными объектами, социальное экспериментирование, направленное на выстраивание отношений с окружающими людьми, тактики собственного поведения (через работу научного общества);

- *деятельностью управления* системными объектами (например, через участие школьников в коллегиальных органах управления школы и др.);

- *творческой деятельностью* (художественное, техническое и другое творчество), направленной на самореализацию и самопознание;

- *спортивной деятельностью*, направленной на построение образа себя и самоизменение;

- *трудовой деятельностью*, направленной на пробу и поиск подростком себя в сфере современных профессий и рынка труда.

Формированию УУД у учащихся способствует применение следующих технологий, методов, приемов

Учебное сотрудничество

На уровне основного общего образования дети активно включаются в совместные занятия. Хотя учебная деятельность по своему характеру остаётся преимущественно *индивидуальной*, тем не менее *вокруг* неё (например, на переменах, в групповых играх, спортивных соревнованиях, в домашней обстановке и т. д.) нередко возникает настоящее сотрудничество обучающихся: дети *помогают* друг другу, осуществляют *взаимоконтроль* и т. д.

В условиях *специально организуемого учебного сотрудничества* формирование коммуникативных действий происходит более интенсивно (т. е. в более ранние сроки), с более высокими показателями и в более широком спектре. К числу основных составляющих организации совместного действия можно отнести:

- распределение начальных действий и операций, заданное предметным условием совместной работы;

- обмен способами действия, обусловленный необходимостью включения различных для участников моделей действия в качестве средства для получения продукта совместной работы;

- взаимопонимание, определяющее для участников характер включения различных моделей действия в общий способ деятельности (взаимопонимание позволяет установить соответствие собственного действия и его продукта и действия другого участника, включённого в деятельность);

- коммуникацию (общение), обеспечивающую реализацию процессов распределения, обмена и взаимопонимания;

- планирование общих способов работы, основанное на предвидении и определении участниками адекватных задаче условий протекания деятельности и построения соответствующих схем (планов работы);

- рефлекссию, обеспечивающую преодоление ограничений собственного действия относительно общей схемы деятельности.

Совместная деятельность

Под совместной деятельностью понимается обмен действиями и операциями, а также вербальными и невербальными средствами между учителем и учениками и между самими обучающимися в процессе формирования знаний и умений.

Общей особенностью совместной деятельности является преобразование, перестройка позиции личности как в отношении к усвоенному содержанию, так и в отношении к собственным взаимодействиям, что выражается в изменении ценностных установок, смысловых ориентиров, целей учения и самих способов взаимодействия и отношений между участниками процесса обучения.

Совместная учебная деятельность характеризуется умением каждого из участников ставить цели совместной работы, определять способы совместного выполнения заданий и средства контроля, перестраивать свою деятельность в зависимости от изменившихся

условий её совместного осуществления, понимать и учитывать при выполнении задания позиции других участников.

Деятельность учителя на уроке предполагает организацию совместного действия детей как внутри одной группы, так и между группами: учитель направляет учащихся на совместное выполнение задания.

Цели организации работы в группе:

- создание учебной мотивации;
- пробуждение в учениках познавательного интереса;
- развитие стремления к успеху и одобрению;
- снятие неуверенности в себе, боязни сделать ошибку и получить за это порицание;
- развитие способности к самостоятельной оценке своей работы;
- формирование умения общаться и взаимодействовать с другими учащимися.

Для организации групповой работы класс делится на группы по 3-6 человек, чаще всего по 4 человека. Задание даётся группе, а не отдельному ученику. Занятия могут проходить в форме соревнования двух команд. Командные соревнования позволяют актуализировать у учащихся мотив выигрыша и тем самым пробудить интерес к выполняемой деятельности.

Можно выделить три принципа организации совместной деятельности:

- 1) принцип индивидуальных вкладов;
- 2) позиционный принцип, при котором важно столкновение и координация разных позиций членов группы;
- 3) принцип содержательного распределения действий, при котором за обучающимися закреплены определённые модели действий.

Группа может быть составлена из учащегося, имеющего высокий уровень интеллектуального развития, учащегося с недостаточным уровнем компетенции в изучаемом предмете и учащегося с низким уровнем познавательной активности. Кроме того, группы могут быть созданы на основе пожеланий самих обучающихся: по сходным интересам, стилям работы, дружеским отношениям и т. п.

Роли учащихся при работе в группе могут распределяться по-разному:

- все роли заранее распределены учителем;
- роли участников смешаны: для части учащихся они строго заданы и неизменны в течение всего процесса решения задачи, другая часть группы определяет роли самостоятельно, исходя из своего желания;
- участники группы сами выбирают себе роли.

Во время работы учащихся в группах учитель может занимать следующие позиции – руководителя, «режиссёра» группы; выполнять функции одного из участников группы; быть экспертом, отслеживающим и оценивающим ход и результаты групповой работы, наблюдателем за работой группы.

Частным случаем групповой совместной деятельности учащихся является работа парами. Эта форма учебной деятельности может быть использована как на этапе предварительной ориентировки, когда школьники выделяют (с помощью учителя или самостоятельно) содержание новых для них знаний, так и на этапе отработки материала и контроля за процессом усвоения.

В качестве вариантов работы парами можно назвать следующие:

1) ученики, сидящие за одной партой, получают одно и то же задание; вначале каждый выполняет задание самостоятельно, затем они обмениваются тетрадями, проверяют правильность полученного результата и указывают друг другу на ошибки, если они будут обнаружены;

2) ученики поочередно выполняют общее задание, используя те определённые знания и средства, которые имеются у каждого;

3) обмен заданиями: каждый из соседей по парте получает лист с заданиями, составленными другими учениками. Они выполняют задания, советуясь друг с другом. Если оба не справляются с заданиями, они могут обратиться к авторам заданий за помощью. После завершения выполнения заданий ученики возвращают работы авторам для проверки. Если авторы нашли ошибку, они должны показать её ученикам, обсудить её и попросить исправить. Ученики, в свою очередь, могут также оценить качество предложенных заданий (сложность, оригинальность и т. п.).

Учитель получает возможность реально осуществлять дифференцированный и индивидуальный подход к обучающимся: учитывать их способности, темп работы, взаимную склонность при делении класса на группы, давать группам задания, различные по трудности, уделять больше внимания слабым обучающимся.

Разновозрастное сотрудничество

Особое место в развитии коммуникативных и кооперативных компетенций школьников может принадлежать такой форме организации обучения, как разновозрастное сотрудничество. Чтобы научиться учить себя, т. е. овладеть деятельностью учения, школьнику нужно поработать в позиции учителя по отношению к другому (пробую учить других) или к самому себе (учу себя сам). Разновозрастное учебное сотрудничество предполагает, что младшим подросткам предоставляется новое место в системе учебных отношений (например, роль учителя в 1-2 классах).

Эта работа учащихся в позиции учителя выгодно отличается от их работы в позиции ученика в мотивационном отношении. Ситуация разновозрастного учебного сотрудничества является мощным резервом повышения учебной мотивации в критический период развития учащихся. Она создаёт условия для опробования, анализа и обобщения освоенных ими средств и способов учебных действий, помогает самостоятельно (не только для себя, но и для других) выстраивать алгоритм учебных действий, отбирать необходимые средства для их осуществления.

Проектная деятельность учащихся как форма сотрудничества.

Уровень основного общего образования является исключительно благоприятным периодом для развития коммуникативных способностей и *сотрудничества, кооперации* между детьми, а также для вхождения в проектную (продуктивную) деятельность. Исходными умениями здесь могут выступать: соблюдение договорённости о правилах взаимодействия (один отвечает – остальные слушают); оценка ответа товарища только после завершения его выступления; правила работы в группе, паре; действия обучающихся на основе заданного эталона и т. д.

Целесообразно разделять разные типы ситуаций сотрудничества.

1. Ситуация *сотрудничества со сверстниками с распределением функций*. Способность сформулировать вопрос, помогающий добыть информацию, недостающую для успешного действия, является существенным показателем учебной инициативности обучающегося, перехода от позиции обучаемого к позиции учащего себя самостоятельно с помощью других людей.

2. Ситуация *сотрудничества со взрослым с распределением функций*. Эта ситуация отличается от предыдущей тем, что партнёром учащегося выступает не сверстник, а взрослый. Здесь требуется способность учащегося проявлять инициативу в ситуации неопределённой задачи: с помощью вопросов получать недостающую информацию.

3. Ситуация *взаимодействия со сверстниками без чёткого разделения функций*.

4. Ситуация *конфликтного взаимодействия со сверстниками*. Последние две ситуации позволяют выделить индивидуальные стили сотрудничества, свойственные детям: склонность к лидерству, подчинению, агрессивность, индивидуалистические тенденции и пр.

Дискуссия

Диалог учащихся может проходить не только в устной, но и в письменной форме. На определённом этапе эффективным средством работы учащихся со своей и чужой точками зрения может стать *письменная дискуссия*. В начальной школе на протяжении более чем трёх лет совместные действия учащихся строятся преимущественно через *устные формы учебных диалогов* с одноклассниками и учителем.

Устная дискуссия помогает ребёнку сформировать свою точку зрения, отличить её от других точек зрения, а также скоординировать разные точки зрения для достижения общей цели. Вместе с тем для становления способности к самообразованию очень важно развивать письменную форму диалогического взаимодействия с другими и самим собой. Наиболее удобное время для этого – основное звено школы (5-9 классы), где может произойти следующий шаг в развитии учебного сотрудничества – переход к письменным формам ведения дискуссии.

Выделяются следующие *функции письменной дискуссии*:

- чтение и понимание письменно изложенной точки зрения других людей как переходная учебная форма от устной дискуссии, характерной для начального этапа образования, к мысленному диалогу с авторами научных и научно-популярных текстов, из которых старшие подростки получают сведения о взглядах на проблемы, существующие в разных областях знаний;

- усиление письменного оформления мысли за счет развития речи младших подростков, умения формулировать своё мнение так, чтобы быть понятым другими;

- письменная речь как средство развития теоретического мышления школьника содействует фиксированию наиболее важных моментов в изучаемом тексте (определение новой проблемы, установление противоречия, высказывание гипотез, выявление способов их проверки, фиксация выводов и др.);

- предоставление при организации на уроке письменной дискуссии возможности высказаться всем желающим, даже тем детям, которые по разным причинам (неуверенность, застенчивость, медленный темп деятельности, предпочтение роли слушателя) не участвуют в устных обсуждениях, а также дополнительной возможности концентрации внимания детей на уроке.

Тренинги

Наиболее эффективным способом психологической коррекции когнитивных и эмоционально-личностных компонентов рефлексивных способностей могут выступать разные формы и программы *тренингов* для подростков. Программы тренингов позволяют ставить и достигать следующих конкретных целей:

- вырабатывать положительное отношение друг к другу и умение общаться так, чтобы общение с тобой приносило радость окружающим;

- развивать навыки взаимодействия в группе;

- создать положительное настроение на дальнейшее продолжительное взаимодействие в тренинговой группе;
- развивать невербальные навыки общения;
- развивать навыки самопознания;
- развивать навыки восприятия и понимания других людей;
- учиться познавать себя через восприятие другого;
- получить представление о «неверных средствах общения»;
- развивать положительную самооценку;
- сформировать чувство уверенности в себе и осознание себя в новом качестве;
- познакомить с понятием «конфликт»;
- определить особенности поведения в конфликтной ситуации;
- обучить способам выхода из конфликтной ситуации;
- отработать ситуации предотвращения конфликтов;
- закрепить навыки поведения в конфликтной ситуации;
- снизить уровень конфликтности подростков.

Групповая игра и другие виды совместной деятельности

В ходе тренинга вырабатывают необходимые навыки социального взаимодействия, умение подчиняться коллективной дисциплине и в то же время отстаивать свои права. В тренинге создаётся специфический вид эмоционального контакта. Сознание групповой принадлежности, солидарности, товарищеской взаимопомощи даёт подростку чувство благополучия и устойчивости.

В ходе тренингов коммуникативной компетентности подростков необходимо также уделять внимание вопросам культуры общения и выработке элементарных правил вежливости – повседневному этикету. Очень важно, чтобы современные подростки осознавали, что культура поведения является неотъемлемой составляющей системы межличностного общения. Через ролевое проигрывание успешно отрабатываются навыки культуры общения, усваиваются знания этикета.

Общий приём доказательства

Доказательства могут выступать в процессе обучения в разнообразных функциях: как средство развития логического мышления учащихся; как приём активизации мыслительной деятельности; как особый способ организации усвоения знаний; иногда как единственно возможная форма адекватной передачи определённого содержания, обеспечивающая последовательность и непротиворечивость выводов; как средство формирования и проявления поисковых, творческих умений и навыков учащихся.

Понятие доказательства и его структурные элементы рассматривают с двух точек зрения: как результат и как процесс. Обучение доказательству в школе предполагает формирование умений по решению следующих задач:

- анализ и воспроизведение готовых доказательств;
- опровержение предложенных доказательств;
- самостоятельный поиск, конструирование и осуществление доказательства.

Необходимость использования учащимися доказательства возникает в ситуациях, когда:

- учитель сам формулирует то или иное положение и предлагает учащимся доказать его;
- учитель ставит проблему, в ходе решения которой у учащихся возникает потребность доказать правильность (истинность) выбранного пути решения.

В этих случаях для выполнения предлагаемых заданий обучающийся должен владеть деятельностью доказательства как одним из универсальных логических приёмов мышления.

Доказательство в широком смысле – это процедура, с помощью которой устанавливается истинность какого-либо суждения. Суть доказательства состоит в

соотнесении суждения, истинность которого доказывается, либо с реальным положением вещей, либо с другими суждениями, истинность которых несомненна или уже доказана.

Любое доказательство включает:

- *тезис* – суждение (утверждение), истинность которого доказывается;
- *аргументы* (основания, доводы) – используемые в доказательстве уже известные достоверные факты, определения исходных понятий, аксиомы, утверждения, из которых необходимо следует истинность доказываемого тезиса;
- *демонстрация* – последовательность умозаключений – рассуждений, в ходе которых из одного или нескольких аргументов (оснований) выводится новое суждение, логически вытекающее из аргументов и называемое заключением; это и есть доказываемый тезис.

В целях обеспечения освоения учащимися деятельности доказательства в работе учителей, наряду с обучением школьников конкретному доказательству тех или иных теорем, особое внимание должно уделяться вооружению обучающихся обобщённым умением доказывать.

Рефлексия

В наиболее широком значении *рефлексия рассматривается как специфически человеческая способность, которая позволяет субъекту делать собственные мысли, эмоциональные состояния, действия и межличностные отношения предметом специального рассмотрения (анализа и оценки) и практического преобразования*. Задача рефлексии – осознание внешнего и внутреннего опыта субъекта и его отражение в той или иной форме.

Выделяются *три основные сферы* существования рефлексии. Во-первых, это *сфера коммуникации и кооперации*, где рефлексия является механизмом выхода в позицию «над» и позицию «вне» - позиции, обеспечивающие координацию действий и организацию взаимопонимания партнёров. В этом контексте рефлексивные действия необходимы для того, чтобы опознать задачу как новую, выяснить, каких средств недостаёт для её решения, и ответить на первый вопрос самообучения: чему учиться?

Во-вторых, это *сфера мыслительных процессов*, направленных на решение задач: здесь рефлексия нужна для осознания субъектом совершаемых действий и выделения их оснований. В рамках исследований этой сферы и сформировалось широко распространённое понимание феномена рефлексии в качестве направленности мышления на самоё себя, на собственные процессы и собственные продукты.

В-третьих, это *сфера самосознания*, нуждающаяся в рефлексии при самоопределении внутренних ориентиров и способов разграничения Я и не-Я. В конкретно-практическом плане развитая способность учащихся к рефлексии своих действий предполагает осознание ими всех компонентов учебной деятельности:

- осознание учебной задачи (что такое задача? какие шаги необходимо осуществить для решения любой задачи? что нужно, чтобы решить данную конкретную задачу?);
- понимание цели учебной деятельности (чему я научился на уроке? каких целей добился? чему можно было научиться ещё?);
- оценка учащимся способов действий, специфичных и инвариантных по отношению к различным учебным предметам (выделение и осознание общих способов действия, выделение общего инвариантного в различных учебных предметах, в выполнении разных заданий; осознанность конкретных операций, необходимых для решения познавательных задач).

Соответственно развитию рефлексии будет способствовать организация учебной деятельности, отвечающая следующим критериям:

- постановка всякой новой задачи как задачи с недостающими данными;
- анализ наличия способов и средств выполнения задачи;
- оценка своей готовности к решению проблемы;

- самостоятельный поиск недостающей информации в любом «хранилище» (учебнике, справочнике, книге, у учителя);
- самостоятельное изобретение недостающего способа действия (практически это перевод учебной задачи в творческую).

Формирование у школьников привычки к *систематическому развёрнутому словесному разъяснению всех совершаемых действий* (а это возможно только в условиях совместной деятельности или учебного сотрудничества) способствует возникновению *рефлексии*, иначе говоря, способности рассматривать и оценивать собственные действия, умения анализировать содержание и процесс своей мыслительной деятельности. «Что я делаю? Как я делаю? Почему я делаю так, а не иначе?» - в ответах на такие вопросы о собственных действиях и рождается *рефлексия*. В конечном счете, рефлексия даёт возможность человеку определять подлинные *основания* собственных действий при решении задач.

В *процессе совместной коллективно-распределённой деятельности* с учителем и особенно с одноклассниками у детей преодолевается эгоцентрическая позиция и развивается децентрация, понимаемая как способность строить своё действие с учётом действий партнёра, понимать относительность и субъективность отдельного частного мнения.

Кооперация со сверстниками не только создаёт условия для преодоления эгоцентризма как познавательной позиции, но и способствует личностной децентрации. Своевременное обретение механизмов децентрации служит мощной профилактикой эгоцентрической направленности личности, т. е. стремления человека удовлетворять свои желания и отстаивать свои цели, планы, взгляды без должной координации этих устремлений с другими людьми.

Коммуникативная деятельность в рамках специально организованного учебного сотрудничества учеников со взрослыми и сверстниками сопровождается яркими эмоциональными переживаниями, ведёт к усложнению эмоциональных оценок за счёт появления интеллектуальных эмоций (заинтересованность, сосредоточенность, раздумье) и в результате способствует формированию *эмпатического* отношения друг к другу.

Педагогическое общение

Наряду с учебным сотрудничеством со сверстниками важную роль в развитии коммуникативных действий играет сотрудничество с учителем, что обуславливает высокий уровень требований к качеству педагогического общения. Хотя программное содержание и формы образовательного процесса за последние 10-15 лет претерпели существенные изменения, стиль общения «учитель – ученик» не претерпел столь значительных изменений. В определённой степени причиной этого является ригидность педагогических установок, определяющих авторитарное отношение учителя к учащемуся.

Отметим, что понятие педагогического стиля рассматривается достаточно широко как стратегия всей педагогической деятельности, где собственно стиль общения с учеником лишь одна из составляющих педагогического стиля.

Можно выделить две основные позиции педагога – авторитарную и партнёрскую. Партнёрская позиция может быть признана адекватной возрастнo-психологическим особенностям подростка, задачам развития, в первую очередь задачам формирования самосознания и чувства взрослости.

2.3 Рабочая программа воспитания

2.3.1 Пояснительная записка

Рабочая программа воспитания МБОУ Светлянской СОШ разработана на основе:

- Федерального закона от 29.12.2012 № 273-ФЗ «Об образовании в Российской Федерации» с изменениями, с учётом Стратегии развития воспитания в Российской Федерации на период до 2025 года и Плана мероприятий по её реализации в 2021-2025 гг., № 996-р и Плана мероприятий по её реализации в 2021 — 2025 годах (Распоряжение Правительства Российской Федерации от 12.11.2020 № 2945-р);
- Федерального государственного образовательного стандарта основного общего образования.
- Федеральной образовательной программы основного общего образования.

Рабочая программа воспитания МБОУ Светлянской СОШ написана на основе Федеральной рабочей программы воспитания

Программа воспитания основывается на единстве и преемственности образовательного процесса всех уровней общего образования, соотносится с рабочими программами воспитания для образовательных организаций дошкольного и среднего профессионального образования.

Программа предназначена для планирования и организации системной воспитательной деятельности с целью достижения обучающимися личностных результатов образования, определённых ФГОС;

Разрабатывается и утверждается с участием коллегиальных органов управления школой (в том числе советов обучающихся), советов родителей.

Реализуется в единстве урочной и внеурочной деятельности, осуществляемой совместно с семьей и другими участниками образовательных отношений, социальными институтами воспитания.

Предусматривает приобщение обучающихся к российским традиционным духовным ценностям, включая ценности своей этнической группы, правилам и нормам поведения, принятым в российском обществе на основе российских базовых конституционных норм и ценностей;

Предусматривает историческое просвещение, формирование российской культурной и гражданской идентичности обучающихся.

Содержание воспитания обучающихся в образовательной организации определяется содержанием российских базовых (гражданских, национальных) норм и ценностей, которые закреплены в Конституции Российской Федерации. Эти ценности и нормы определяют инвариантное содержание воспитания обучающихся. Вариативный компонент содержания воспитания обучающихся включает духовно-нравственные ценности культуры, традиционных религий народов России.

Воспитательная деятельность в общеобразовательной организации планируется и осуществляется в соответствии с приоритетами государственной политики в сфере воспитания. Приоритетной задачей Российской Федерации в сфере воспитания детей является развитие высоконравственной личности, разделяющей российские традиционные духовные ценности, обладающей актуальными знаниями и умениями, способной реализовать свой потенциал в условиях современного общества, готовой к мирному созиданию и защите Родины.

Участниками образовательных отношений в части воспитании являются педагогические и другие работники школы, обучающиеся, их родители (законные представители), представители иных организаций в соответствии с законодательством Российской Федерации, локальными актами школы. Родители (законные представители) несовершеннолетних обучающихся имеют преимущественное право на воспитание своих детей перед всеми другими лицами.

Нормативные ценностно-целевые основы воспитания обучающихся в школе определяются содержанием российских гражданских (базовых, общенациональных) норм и ценностей, основные из которых закреплены в Конституции Российской Федерации.

С учетом мировоззренческого, этнического, религиозного многообразия российского общества ценностно-целевые основы воспитания обучающихся включают духовно-нравственные ценности культуры народов России, традиционных религий народов России в качестве вариативного компонента содержания воспитания, реализуемого на добровольной основе, в соответствии с мировоззренческими и культурными особенностями и потребностями родителей (законных представителей) несовершеннолетних обучающихся.

Воспитательная деятельность в школе реализуется в соответствии с приоритетами государственной политики в сфере воспитания, зафиксированными в Стратегии развития воспитания в Российской Федерации на период до 2025 года. Приоритетной задачей Российской Федерации в сфере воспитания детей является развитие высоконравственной личности, разделяющей российские традиционные духовные ценности, обладающей актуальными знаниями и умениями, способной реализовать свой потенциал в условиях современного общества, готовой к мирному созиданию и защите Родины.

Программа включает три раздела: целевой, содержательный, организационный.

При разработке или обновлении рабочей программы воспитания её содержание, за исключением целевого раздела, может изменяться в соответствии с особенностями образовательной организации: организационно-правовой формой, контингентом обучающихся и их родителей (законных представителей), направленностью образовательной программы, в том числе предусматривающей углублённое изучение отдельных учебных предметов, учитывающей этнокультурные интересы, особые образовательные потребности обучающихся.

Приложение — календарный план воспитательной работы.

2.3.2 Раздел 1. ЦЕЛЕВОЙ

Цель воспитания обучающихся в школе:

- развитие личности, создание условий для самоопределения и социализации на основе социокультурных, духовно-нравственных ценностей и принятых в российском обществе правил и норм поведения в интересах человека, семьи, общества и государства;
- формирование у обучающихся чувства патриотизма, гражданственности, уважения к памяти защитников Отечества и подвигам Героев Отечества, закону и правопорядку, человеку труда и старшему поколению, взаимного уважения, бережного отношения к культурному наследию и традициям многонационального народа Российской Федерации, природе и окружающей среде.

Задачами воспитания обучающихся в школе являются:

- усвоение ими знаний, норм, духовно-нравственных ценностей, традиций, которые выработало российское общество (социально значимых знаний);
- формирование и развитие позитивных личностных отношений к этим нормам, ценностям, традициям (их освоение, принятие);
- приобретение соответствующего этим нормам, ценностям, традициям социокультурного опыта поведения, общения, межличностных и социальных отношений,

применения полученных знаний и сформированных отношений на практике (опыта нравственных поступков, социально значимых дел).

- достижение личностных результатов освоения общеобразовательных программ в соответствии с ФГОС НОО .

Личностные результаты освоения обучающимися образовательных программ включают:

- осознание российской гражданской идентичности;
- сформированность ценностей самостоятельности и инициативы;
- готовность обучающихся к саморазвитию, самостоятельности и личностному самоопределению;
- наличие мотивации к целенаправленной социально значимой деятельности;
- сформированность внутренней позиции личности как особого ценностного отношения к себе, окружающим людям и жизни в целом.

Воспитательная деятельность в образовательной организации планируется и осуществляется на основе аксиологического, антропологического, культурно-исторического, системно-деятельностного, личностно-ориентированного подходов и с учетом принципов воспитания: гуманистической направленности воспитания, совместной деятельности детей и взрослых, следования нравственному примеру, безопасной жизнедеятельности, инклюзивности, возрастосообразности.

Направления воспитания

Программа воспитания реализуется в единстве учебной и воспитательной деятельности образовательной организации по основным направлениям воспитания в соответствии с ФГОС НОО и отражает готовность обучающихся руководствоваться ценностями и приобретать первоначальный опыт деятельности на их основе, в том числе в части:

- 1) **гражданского воспитания**, способствующего формированию российской гражданской идентичности, принадлежности к общности граждан Российской Федерации, к народу России как источнику власти в Российском государстве и субъекту тысячелетней российской государственности, уважения к правам, свободам и обязанностям гражданина России, правовой и политической культуры.
- 2) **патриотического воспитания**, основанного на воспитании любви к родному краю, Родине, своему народу, уважения к другим народам России; историческое просвещение, формирование российского национального исторического сознания, российской культурной идентичности.
- 3) **духовно-нравственного воспитания** на основе духовно-нравственной культуры народов России, традиционных религий народов России, формирование традиционных российских семейных ценностей; воспитание честности, доброты, милосердия, справедливости, дружелюбия и взаимопомощи, уважения к старшим, к памяти предков.
- 4) **эстетического воспитания**, способствующего формированию эстетической культуры на основе российских традиционных духовных ценностей, приобщение к лучшим образцам отечественного и мирового искусства.
- 5) **физического воспитания**, ориентированного на формирование культуры здорового образа жизни и эмоционального благополучия - развитие физических способностей с учётом возможностей и состояния здоровья, навыков безопасного поведения в природной и социальной среде,

чрезвычайных ситуациях.

- б) **трудового воспитания**, основанного на воспитании уважения к труду, трудящимся, результатам труда (своего и других людей), ориентации на трудовую деятельность, получение профессии, личностное самовыражение в продуктивном, нравственно достойном труде в российском обществе, достижение выдающихся результатов в профессиональной деятельности.
- 7) **экологического воспитания**, способствующего формированию экологической культуры, ответственного, бережного отношения к природе, окружающей среде на основе российских традиционных духовных ценностей, навыков охраны, защиты, восстановления природы, окружающей среды.
- 8) **ценности научного познания**, ориентированного на воспитание стремления к познанию себя и других людей, природы и общества, к получению знаний, качественного образования с учётом личностных интересов и общественных потребностей.

Целевые ориентиры результатов воспитания на уровне основного общего образования

В данном разделе представлены целевые ориентиры результатов в воспитании, развитии личности обучающихся, на достижение которых должна быть направлена деятельность педагогического коллектива для выполнения требований ФГОС ООО.

Целевые ориентиры определены в соответствии с инвариантным содержанием воспитания обучающихся на основе российских базовых (гражданских, конституциональных) ценностей, обеспечивают единство воспитания, воспитательного пространства.

Целевые ориентиры
Гражданское воспитание
знающий и принимающий свою российскую гражданскую принадлежность (идентичность) в поликультурном, многонациональном и многоконфессиональном российском обществе, в мировом сообществе; понимающий сопричастность к прошлому, настоящему и будущему народа России, тысячелетней истории российской государственности на основе исторического просвещения, российского национального исторического сознания; проявляющий уважение к государственным символам России, праздникам; проявляющий готовность к выполнению обязанностей гражданина России, реализации своих гражданских прав и свобод при уважении прав и свобод, законных интересов других людей; выражающий неприятие любой дискриминации граждан, проявлений экстремизма, терроризма, коррупции в обществе; принимающий участие в жизни класса, общеобразовательной организации, в том числе самоуправления, ориентированный на участие в социально значимой деятельности.
Патриотическое воспитание
сознающий свою национальную, этническую принадлежность, любящий свой народ, его традиции, культуру; проявляющий уважение к историческому и культурному наследию своего и других

народов России, символам, праздникам, памятникам, традициям народов, проживающих в родной стране;

проявляющий интерес к познанию родного языка, истории и культуры своего края, своего народа, других народов России;

знающий и уважающий достижения нашей Родины — России в науке, искусстве, спорте, технологиях, боевые подвиги и трудовые достижения, героев и защитников Отечества в прошлом и современности;

принимаящий участие в мероприятиях патриотической направленности.

Духовно-нравственное воспитание

знающий и уважающий духовно-нравственную культуру своего народа, ориентированный на духовные ценности и нравственные нормы народов России, российского общества в ситуациях нравственного выбора (с учётом национальной, религиозной принадлежности);

выражающий готовность оценивать своё поведение и поступки, поведение и поступки других людей с позиций традиционных российских духовно- нравственных ценностей и норм с учётом осознания последствий поступков;

выражающий неприятие антигуманных и асоциальных поступков, поведения, противоречащих традиционным в России духовно-нравственным нормам и ценностям;

сознающий соотношение свободы и ответственности личности в условиях индивидуального и общественного пространства, значение и ценность межнационального, межрелигиозного согласия людей, народов в России, умеющий общаться с людьми разных народов, вероисповеданий;

проявляющий уважение к старшим, к российским традиционным семейным ценностям, институту брака как союзу мужчины и женщины для создания семьи, рождения и воспитания детей;

проявляющий интерес к чтению, к родному языку, русскому языку и литературе как части духовной культуры своего народа, российского общества.

Эстетическое воспитание

выражающий понимание ценности отечественного и мирового искусства, народных традиций и народного творчества в искусстве;

проявляющий эмоционально-чувственную восприимчивость к разным видам искусства, традициям и творчеству своего и других народов, понимание их влияния на поведение людей;

сознающий роль художественной культуры как средства коммуникации и самовыражения в современном обществе, значение нравственных норм, ценностей, традиций в искусстве;

ориентированный на самовыражение в разных видах искусства, в художественном творчестве.

Физическое воспитание, формирование культуры здоровья и эмоционального благополучия:

понимающий ценность жизни, здоровья и безопасности, значение личных усилий в сохранении здоровья, знающий и соблюдающий правила безопасности, безопасного поведения, в том числе в информационной среде;

выражающий установку на здоровый образ жизни (здоровое питание, соблюдение гигиенических правил, сбалансированный режим занятий и отдыха, регулярную физическую активность);

проявляющий неприятие вредных привычек (курения, употребления алкоголя,

наркотиков, игровой и иных форм зависимостей), понимание их последствий, вреда для физического и психического здоровья;
умеющий осознавать физическое и эмоциональное состояние (свое и других людей), стремящийся управлять собственным эмоциональным состоянием;
способный адаптироваться к меняющимся социальным, информационным и природным условиям, стрессовым ситуациям.

Физическое воспитание

формирование культуры здоровья и эмоционального благополучия:

бережно относящийся к физическому здоровью, соблюдающий основные правила здорового и безопасного для себя и других людей образа жизни, в том числе в информационной среде;

владеющий основными навыками личной и общественной гигиены, безопасного поведения в быту, природе, обществе;

ориентированный на физическое развитие с учетом возможностей здоровья, занятия физкультурой и спортом;

сознающий и принимающий свою половую принадлежность, соответствующие ей психофизические и поведенческие особенности с учетом возраста.

Трудовое воспитание

уважающий труд, результаты своего труда, труда других людей; проявляющий интерес к практическому изучению профессий и труда различного рода, в том числе на основе применения предметных знаний;

сознающий важность трудолюбия, обучения труду, накопления навыков трудовой деятельности на протяжении жизни для успешной профессиональной самореализации в российском обществе;

участвующий в решении практических трудовых дел, задач (в семье, общеобразовательной организации, своей местности) технологической и социальной направленности, способный инициировать, планировать и самостоятельно выполнять такого рода деятельность;

выражающий готовность к осознанному выбору и построению индивидуальной траектории образования и жизненных планов с учётом личных и общественных интересов, потребностей.

Экологическое воспитание

понимающий значение и глобальный характер экологических проблем, путей их решения, значение экологической культуры человека, общества;

сознающий свою ответственность как гражданина и потребителя в условиях взаимосвязи природной, технологической и социальной сред;

выражающий активное неприятие действий, приносящих вред природе;
ориентированный на применение знаний естественных и социальных наук для решения задач в области охраны природы, планирования своих поступков и оценки их возможных последствий для окружающей среды;

участвующий в практической деятельности экологической, природоохранной направленности.

Ценности научного познания

выражающий познавательные интересы в разных предметных областях с учётом индивидуальных интересов, способностей, достижений;

ориентированный в деятельности на научные знания о природе и обществе, взаимосвязях человека с природной и социальной средой;

развивающий навыки использования различных средств познания, накопления знаний о мире (языковая, читательская культура, деятельность в информационной, цифровой среде);

демонстрирующий навыки наблюдений, накопления фактов, осмысления опыта в естественнонаучной и гуманитарной областях познания, исследовательской деятельности.

Выделение в общей цели воспитания целевых приоритетов, связанных с возрастными особенностями воспитанников, не означает игнорирования других составляющих общей цели воспитания. Приоритет – это то, чему педагогическим работникам, работающим с обучающимися конкретной возрастной категории, предстоит уделять большее, но не единственное внимание.

2.3.3 Раздел 2 СОДЕРЖАТЕЛЬНЫЙ

Уклад школы.

Муниципальное бюджетное общеобразовательное учреждение Светлянская средняя общеобразовательная школа располагается в селе Светлое Воткинского района. Школа находится в равной удаленности от города Воткинска и города Ижевска. Существует прямое транспортное сообщение с городами.

История школы связана с именами великих людей – М.М. Соломенникова, героя-гвардейца Первой Гвардейской танковой бригады и Н.З.Ульяненко, отважной летчицы, Героя Советского Союза. Память о героях навсегда останется в сердцах педагогов, детей и жителей села. Эти немаловажные факты школьной истории должны способствовать формированию духовно-нравственных ценностей и гражданского сознания, повышению исторической культуры у подрастающего поколения, патриотическому воспитанию на примере героев Отечества.

В школе обучаются учащиеся из разных населенных пунктов: с Светлое, д Кудрино, д Черный Ключ, д Черная, д Талица, починок Владимировский. Подвоз учащихся осуществляется школьным автобусом. Обучение проводится в одну смену. Школа работает в 1 смену.

Вторая половина дня: внеурочные занятия, индивидуальные консультации для учащихся, родителей, внешкольные и общешкольные мероприятия

В школе есть спортивный зал, футбольное поле, актовый зал, библиотека, столовая, центр естественно-научной и технологической направленности «Точка роста», достаточное количество кабинетов для образования и воспитания обучающихся.

Среда воспитательной системы МБОУ Светлянской СОШ включает в себя не только возможности школы, но и социокультурные ресурсы поселения. Социокультурная среда села сохраняет внутреннее духовное богатство, бережное отношение к Родине и природе. В таких условиях у детей значительно раньше формируется уважение к семейным традициям, уважение к старшим, людям труда, взаимопомощь, любовь к природе.

В процессе воспитания личности каждого обучающегося школа сотрудничает с Территориальным Отделом «Светлянский», Светлянским культурным центром, Комиссией по делам несовершеннолетних, с Районным Центром Детского Творчества,

Детской юношеской спортивной школой Воткинского района, Лесничеством, Пожарной Частью.

Обучение ведётся в 1-11 классах по трём уровням образования: начальное общее образование, основное общее образование, среднее общее образование.

Обучающиеся принимают участие в конкурсах, проектах разного уровня: муниципальном, региональном, Всероссийском, Международном.

Процесс воспитания в образовательной организации основывается на следующих принципах взаимодействия педагогических работников и обучающихся и их родителей (законных представителей):

- неукоснительное соблюдение законности и прав семьи и обучающегося, соблюдения конфиденциальности информации об обучающемся и семье, приоритета безопасности обучающегося при нахождении в образовательной организации;
- ориентир на создание в образовательной организации психологически комфортной среды для каждого обучающегося и взрослого, без которой невозможно конструктивное взаимодействие обучающихся и педагогических работников;
- реализация процесса воспитания главным образом через создание в школе детско-взрослых общностей, которые бы объединяли обучающихся, родителей и педагогических работников яркими и содержательными событиями, общими позитивными эмоциями и доверительными отношениями друг к другу;
- организация основных совместных дел обучающихся, родителей и педагогических работников как предмета совместной заботы и взрослых, и обучающихся;
- системность, целесообразность и нешаблонность воспитания как условия его эффективности.

Школьные традиции объединяют учителей, учеников, выпускников и родителей, сплачивают школьный коллектив, обогащая его жизнь яркими событиями.

Основными традициями воспитания в МБОУ Светлянской СОШ являются следующие:

- ключевые общешкольные дела, через которые осуществляется интеграция воспитательных усилий педагогических работников (Костер встречи, Смотр строя и песни, День танца, общешкольные линейки).
- коллективная разработка, коллективное планирование, коллективное проведение и коллективный анализ их результатов - важная черта каждого ключевого дела и большинства используемых для воспитания других совместных дел педагогов и школьников;
- создание условий, при которых по мере взросления обучающегося увеличивалась его роль в совместных делах - от пассивного наблюдателя до организатора;
- в проведении общешкольных дел отсутствует соревновательность между классами, поощряется конструктивное межклассное и межвозрастное взаимодействие, а также их социальная активность;
- формирование коллективов в рамках школьных классов, кружков, студий, секций и иных детских объединений, установление в них доброжелательных и товарищеских взаимоотношений;
- ключевой фигурой воспитания в школе является классный руководитель, реализующий по отношению к детям защитную, личностно-развивающую, организационную, посредническую (в разрешении конфликтов) функции.

Т.о. программа воспитания направлена на решение проблем гармоничного вхождения школьников в социальный мир и налаживания ответственных взаимоотношений с окружающими их людьми.

Воспитательная программа показывает, каким образом педагоги могут реализовать воспитательный потенциал их совместной с детьми деятельности.

В центре программы воспитания МБОУ Светлянской СОШ находится личностное развитие обучающихся в соответствии с ФГОС начального общего образования.

Настоящая программа содержит теоретические положения и план работы основанные на практических наработках ОО по формированию целостной воспитательной среды и целостного пространства духовно-нравственного развития школьника, определяемого как уклад школьной жизни, интегрированного в урочную, внеурочную, внешкольную, семейную деятельность обучающегося и его родителей (законных представителей). При этом обеспечивая духовно-нравственное развитие обучающихся на основе их приобщения к базовым российским ценностям: Россия, многонациональный народ Российской Федерации, гражданское общество, семья, труд, искусство, наука, религия, природа, человечество.

Виды, формы и содержание воспитательной деятельности

Реализация поставленной цели и задач программы воспитания осуществляется в рамках следующих направлений воспитательной работы школы:

Модуль «Урочная деятельность»

Реализация воспитательного потенциала уроков (урочной деятельности, аудиторных занятий в рамках максимально допустимой учебной нагрузки) предусматривает:

- максимальное использование воспитательных возможностей содержания уроков для формирования у обучающихся российских традиционных духовно-нравственных и социокультурных ценностей, российского исторического сознания на основе исторического просвещения; подбор соответствующего содержания уроков, заданий, вспомогательных материалов, проблемных ситуаций для обсуждений;
- включение в содержание уроков целевых ориентиров результатов воспитания, их учет в определении воспитательных задач уроков, занятий;
- выбор методов, методик, технологий, оказывающих воспитательное воздействие на личность в соответствии с воспитательным идеалом, целью и задачами воспитания, целевыми ориентирами результатов воспитания; реализацию приоритета воспитания в учебной деятельности;
- привлечение внимания обучающихся к ценностному аспекту изучаемых на уроках предметов, явлений и событий, инициирование обсуждений, высказываний своего мнения, выработки своего личностного отношения к изучаемым событиям, явлениям, лицам;
- применение интерактивных форм учебной работы – интеллектуальных, стимулирующих познавательную мотивацию, игровых методик, дискуссий, дающих возможность приобрести опыт ведения конструктивного диалога; групповой работы, которая учит строить отношения и действовать в команде, способствует развитию критического мышления;
- побуждение обучающихся соблюдать нормы поведения, правила общения со сверстниками и педагогическими работниками, соответствующие укладу школы, установление и поддержку доброжелательной атмосферы;
- организацию наставничества мотивированных и эрудированных обучающихся над неуспевающими одноклассниками, в том числе с особыми образовательными потребностями, дающего обучающимся социально значимый опыт сотрудничества и взаимной помощи;

- инициирование и поддержку исследовательской деятельности обучающихся, планирование и выполнение индивидуальных и групповых проектов воспитательной направленности.

Результаты единства учебной и воспитательной деятельности отражены в разделе рабочей программы по предмету «Личностные результаты изучения учебного предмета»

Внеурочная деятельность

Внеурочная деятельность- это образовательная деятельность, направленная на достижение планируемых результатов освоения основной образовательной программы (личностных, метапредметных и предметных), осуществляемая в формах, отличных от урочной. Является неотъемлемой и обязательной частью основной образовательной программы.

Реализация воспитательного потенциала внеурочной деятельности в целях обеспечения индивидуальных потребностей обучающихся осуществляется в рамках выбранных обучающимися курсов, занятий :

- курсы, занятия исторического просвещения, патриотической, гражданско-патриотической, военно-патриотической, краеведческой, историко-культурной направленности;
- курсы, занятия духовно-нравственной направленности по религиозным культурам народов России, основам духовно-нравственной культуры народов России, духовно-историческому краеведению;
- курсы, занятия познавательной, научной, исследовательской, просветительской направленности;
- курсы, занятия экологической, природоохранной направленности;
- курсы, занятия в области искусств, художественного творчества разных видов и жанров;
- курсы, занятия туристско-краеведческой направленности;
- курсы, занятия оздоровительной и спортивной направленности.

Организация внеурочной деятельности обучающихся выстроена в едином образовательном пространстве за счет использования ресурсов образовательного учреждения.

Исходя из задач, форм и содержания внеурочной деятельности, для ее реализации в учреждении использована следующая модель на уровне основного общего образования :

Урочная деятельность

Перерыв

Внеурочная деятельность

Кадровое и методическое обеспечение соответствует требованиям плана внеурочной деятельности.

План внеурочной деятельности обеспечивает реализацию всех направлений развития личности и предоставляет возможность выбора занятий внеурочной деятельности каждому ребенку. Группы включают как обучающихся одного класса, так и обучающихся одного уровня образования.

**Программы дополнительного образования
на базе МБОУ Светлянской СОШ**

№	Название программы	Направление	Возраст обучающихся по программе	Количество часов в неделю/в год
На базе «Точка роста»				
1	Практическая биология	естественно-научное	11-15 лет	1/34
2	Химия вокруг нас	естественно-научное	14-17 лет	2/68
3	Физика в экспериментах и задачах	общеинтеллектуальное	13-16 лет	1/34 (2 группы)
4	Основы программирования	техническое	11-17 лет	2/68
5	Основы робототехники	техническое	9-15 лет	2/68
6	Театральное творчество	художественное	6-11 лет	2/68
А также:				
7	История моего села	туристско-краеведческое	11-17 лет	2/68
8	Основы волонтерской деятельности	социально-гуманитарное	11-17 лет	2/68

При организации внеурочной деятельности используются программы курсов внеурочной деятельности.

№	Название курса	Направление	Возраст обучающихся по программе	Количество часов в неделю/в год
1	Разговор о важном	духовно-нравственное	6-16 лет	1/34
2	Библиотека-читателю	духовно-нравственное	14-17 лет	1/34
3	Россия – мои горизонты (Билет в будущее)	профориентация	11-16	1/34

Внеурочная деятельность осуществляется непосредственно в образовательной организации.

Расписание занятий внеурочной деятельности составлено в соответствии с Санитарно-эпидемиологическими требованиями к условиям и организации обучения в общеобразовательных учреждениях и соответствует различным сменам видов деятельности младших школьников.

Расписание формируется отдельно от расписания уроков.

В соответствии с санитарно-эпидемиологическими нормами и правилами занятия в рамках внеурочной деятельности начинаются не ранее чем через 30 минут после окончания уроков.

Количество занятий внеурочной деятельности для каждого обучающегося определяется его родителями (законными представителями) с учётом занятости обучающихся во второй половине дня.

Чередование учебной и внеурочной деятельности устанавливается календарным учебным графиком. Время, отведённое на внеурочную деятельность, не учитывается при определении максимально допустимой недельной нагрузки обучающихся.

Занятия проводятся педагогами школы во второй половине дня после обеда и динамической паузы в кабинетах школы, не задействованных в данный момент в учебном процессе.

Посещение кружков и секций дает возможность обучающимся адаптироваться в среде сверстников, индивидуальная работа педагога помогает глубоко изучить и усвоить материал. На занятиях педагоги стараются раскрыть у учащихся организаторские, творческие, музыкальные способности, что играет немаловажную роль в духовном развитии подростков.

Формы реализации программ внеурочной деятельности: экскурсии, походы, круглые столы, конференции, КВНы, викторины, праздничные мероприятия, олимпиады, соревнования, поисковая и проектная деятельность, научные исследования, практикумы, творческие мастерские, театральные постановки, игры.

Школьный спортивный клуб «Крепыши» спортивно-оздоровительной направленности – «Спортивные игры»

На базе МБОУ Светлянской СОШ работает **Школьный театр «Светлячок»**, включенный во Всероссийский перечень (реестр) школьных театров (номер 23-1352103494)

Школьный театр – это удивительный мир, в котором все дети талантливы и неповторимы.

Есть много сторон детской жизни, глубоких и серьезных переживаний, которые ищут выхода и, не находя его, остаются скрытыми, давят на психику, становясь источником капризов и непонятных заболеваний. Только игра, дающая простор воображению, может освободить внутренний мир ребенка. “Театральные занятия должны воспитывать у школьников общественную активность, стремление и потребность в творческой отдаче полученных знаний и умений”. **Школьный театр "Светлячок" работает в рамках дополнительной общеразвивающей программы художественной направленности "Театральное творчество" для обучающихся 7-11 лет.**

Модуль «Основные школьные дела»

Основные школьные дела – это главные традиционные общешкольные дела, в которых принимает участие большая часть обучающихся и которые обязательно планируются, готовятся, проводятся и анализируются совместно педагогами и обучающимися. Это комплекс коллективных творческих дел, интересных и значимых для обучающихся, объединяющих их вместе с педагогическими работниками в единый коллектив. *Ключевые дела обеспечивают включенность в них большого числа обучающихся и взрослых, способствуют интенсификации их общения, ставят их в ответственную позицию к происходящему в школе.*

Реализация воспитательного потенциала основных школьных дел предусматривает:

- общешкольные праздники, ежегодные творческие (театрализованные, музыкальные, литературные и т. п.) мероприятия, связанные с (общероссийскими, региональными) праздниками, памяtnыми датами, в которых участвуют все классы;
- участие во всероссийских акциях, посвящённых значимым событиям в России, мире;
- торжественные мероприятия, связанные с завершением образования, переходом на следующий уровень образования, символизирующие приобретение новых социальных статусов в общеобразовательной организации, обществе;
- церемонии награждения (по итогам учебного периода, года) обучающихся и педагогов за участие в жизни общеобразовательной организации, достижения в конкурсах, соревнованиях, олимпиадах, вклад в развитие общеобразовательной организации, своей местности;
- социальные проекты в общеобразовательной организации, совместно разрабатываемые и реализуемые обучающимися и педагогами, в том числе с участием социальных партнёров, комплексы дел благотворительной, экологической, патриотической, трудовой и др. направленности;
- проводимые для жителей поселения, своей местности и организуемые совместно с семьями обучающихся праздники, фестивали, представления в связи с памяtnыми датами, значимыми событиями для жителей поселения;
- разновозрастные сборы, многодневные выездные события, включающие в себя комплекс коллективных творческих дел гражданской, патриотической, историко-краеведческой, экологической, трудовой, спортивно-оздоровительной и др. направленности;
- вовлечение по возможности каждого обучающегося в школьные дела в разных ролях (сценаристов, постановщиков, исполнителей, корреспондентов, ведущих, декораторов, музыкальных редакторов, ответственных за костюмы и оборудование, за приглашение и встречу гостей и т. д.), помощь обучающимся в освоении навыков подготовки, проведения, анализа общешкольных дел.

В школе используются следующие формы работы

На внешкольном уровне

социальные проекты – ежегодные совместно разрабатываемые и реализуемые школьниками и педагогами комплексы дел (благотворительной, экологической, патриотической, трудовой направленности), ориентированные на преобразование окружающего школу социума:

- патриотическая акция «Бессмертный полк»; Медиа- проект «Письмо памяти»,
- экологические акции «Посади своё дерево», «Собери макулатуру – сохрани дерево», «Экозабота» - акция по сбору батареек;

На школьном уровне.

1. Общешкольные дела, связанные с развитием воспитательной составляющей учебной деятельности.

- «*День Знаний*» – традиционный общешкольный праздник, состоящий из серии тематических классных часов, экспериментальных площадок. Особое значение этот день имеет для учащихся 1-х и 11-х классов, закрепляя идею наставничества, передачи традиций, разновозрастных межличностных отношений в школьном коллективе.

- «*Школьная НПК «Шаг в будущее*» – традиционная научно-практическая для учащихся 2-11 классов, педагогов, родителей. Научно-практическая конференция содействует пропаганде научных знаний, профессиональной ориентации и привлечению учащихся к научному творчеству и исследовательской работе.

2. Общешкольные дела, направленные на усвоение социально-значимых знаний, ценностных отношений к миру, Родине, создание условий для приобретения опыта деятельного выражения собственной гражданской позиции

- «*День солидарности в борьбе с терроризмом*» – цикл мероприятий (общешкольная линейка, классные часы, выставки детских рисунков, уроки мужества), направленный на формирование толерантности, профилактики межнациональной розни и нетерпимости; доверия, чувства милосердия к жертвам терактов, а также ознакомление учащихся с основными правилами безопасного поведения.

- «*Выборная кампания*» - традиционная общешкольная площадка для формирования основ школьного самоуправления для учащихся 8-11 классов. В игровой форме учащиеся осваивают все этапы предвыборной кампании (дебаты, агитационная кампания, выборы). По итогам игры формируются органы школьного самоуправления. Включение в дело учащихся всей школы способствуют развитию инициативности, самоопределения, коммуникативных навыков, формированию межличностных отношений внутри школьных коллективов.

- *Цикл дел, посвящённых Дню Победы*- участие в митинге с возложением цветов, в акции «Бессмертный полк»; классные часы; выставки рисунков «Я помню, я горжусь...»; конкурс чтецов «Строки, опаленные войной...»; уроки мужества), направленных на воспитание чувства любви к Родине, гордости за героизм народа; уважения к ветеранам

3. Общешкольные дела, направленные на создание условий для накопления опыта самореализации в различных видах творческой, спортивной, художественной деятельности, позитивной коммуникации

- «*Прощание с азбукой*» – торжественная церемония, символизирующая приобретение ребенком своего нового социального статуса – школьника

- «*Школьная спортивная лига*» – комплекс соревнований

- *Новогодние праздники*- подготовка новогодних мероприятий классами

• **На уровне классов:**

- 1. Актуализация общешкольной жизни на уровне классов осуществляется путем формирования чувства сопричастности каждого к жизнедеятельности школы путем организации само- и самоуправления.
- На уровне *начального общего образования* совместная направленная деятельность педагога и школьников начального уровня заключается в развитии познавательной, творческой, социально-активной видах деятельности путем стимулирования детей к участию в общешкольных делах, опираясь на систему выбираемых ответственных лиц.
- На уровне *основного и среднего образования* – через создаваемый совет класса, который отвечает за участие в общешкольных делах, информирование о делах

школьной жизни путем делегирования ответственности отдельным представителям классного самоуправления.

2. Система *традиционных дел в классах*, составляющих ядро воспитательной работы, имеющих общешкольное значение:

- *Создание классного уголка со сменной информацией;*

- «*День именинника*» – мероприятие, направленное на сплочение классного коллектива, на уважительное отношение друг к другу через проведение различных конкурсов.

Классный час «День матери» – развитие нравственно-моральных качеств ребенка через восприятие литературных произведений; развитие в детях чувства сопереживания, доброго сочувственного отношения к матери, воспитание уважения к материнскому труду, любви к матери.

На индивидуальном уровне.

Вовлечение каждого ребенка в ключевые дела школы и класса в одной из возможных для него ролей осуществляется через советы самоуправления, где распределяются зоны ответственности, даются разовые поручения.

Оказание индивидуальной помощи и коррекция поведения ребенка осуществляется через включение его в совместную работу с другими детьми, которые могли бы стать примером, предложение взять в следующем ключевом деле на себя роль ответственного за тот или иной фрагмент общей работы; организацию разновозрастного наставничества.

Создание условий для реализации индивидуального участия детей в конкурсах различного уровня: помощь в подготовке конкурсных материалов, создание портфолио, оформление проектов.

При необходимости коррекция поведения ребенка через частные беседы с ним, через включение его в совместную работу с другими детьми, которые могли бы стать хорошим примером для ребенка, через предложение взять в следующем ключевом деле на себя роль ответственного за тот или иной фрагмент общей работы.

Модуль «Классное руководство»

Реализация воспитательного потенциала классного руководства (деятельности педагогических работников, осуществляющих классное руководство как особого вида педагогическую деятельность, направленную в первую очередь на решение задач воспитания и социализации обучающихся) предусматривает :

- планирование и проведение классных часов;
- инициирование и поддержку участия класса в общешкольных мероприятиях, делах, оказание необходимой помощи обучающимся в их подготовке, проведении и анализе;
- организация интересных и полезных для личностного развития обучающихся совместных дел, позволяющих вовлекать в них обучающихся с разными потребностями, способностями, давать возможности для самореализации, устанавливать и укреплять доверительные отношения, стать для них значимым взрослым, задающим образцы поведения;
- сплочение коллектива класса через игры и тренинги на командообразование, внеучебные и внешкольные мероприятия, походы, экскурсии, празднования дней рождения обучающихся, классные вечера;

- выработку совместно с обучающимися правил поведения класса, участие в выработке таких правил поведения в общеобразовательной организации;
- изучение особенностей личностного развития обучающихся путём наблюдения за их поведением, в специально создаваемых педагогических ситуациях, в играх, беседах по нравственным проблемам; результаты наблюдения сверяются с результатами бесед с родителями, учителями, а также (при необходимости) со школьным психологом;
- доверительное общение и поддержку обучающихся в решении проблем (налаживание взаимоотношений с одноклассниками или педагогами, успеваемость и т. д.), совместный поиск решений проблем, коррекцию поведения обучающихся через частные беседы индивидуально и вместе с их родителями, с другими обучающимися класса;
- индивидуальную работу с обучающимися класса по ведению личных портфолио, в которых они фиксируют свои учебные, творческие, спортивные, личностные достижения;
- регулярные консультации с учителями- предметниками, направленные на формирование единства требований по вопросам воспитания и обучения, предупреждение и/или разрешение конфликтов между учителями и обучающимися;
- проведение мини-педсоветов для решения конкретных проблем класса, интеграции воспитательных влияний педагогов на обучающихся, привлечение учителей- предметников к участию в классных делах, дающих им возможность лучше узнавать и понимать обучающихся, общаясь и наблюдая их во внеучебной обстановке, участвовать в родительских собраниях класса;
- организацию и проведение регулярных родительских собраний, информирование родителей об успехах и проблемах обучающихся, их положении в классе, жизни класса в целом, помощь родителям и иным членам семьи в отношениях с учителями, администрацией;
- создание и организацию работы родительского комитета класса, участвующего в решении вопросов воспитания и обучения в классе, общеобразовательной организации;
- привлечение родителей (законных представителей), членов семей обучающихся к организации и проведению воспитательных дел, мероприятий в классе и общеобразовательной организации;
- проведение в классе праздников, конкурсов, соревнований и т. п.

Модуль «Внешкольные мероприятия»

Реализация воспитательного потенциала внешкольных мероприятий предусматривает:

- внешкольные мероприятия, в том числе организуемые совместно с социальными партнёрами общеобразовательной организации;
- внешкольные тематические мероприятия воспитательной направленности, организуемые педагогами по изучаемым в

общеобразовательной организации учебным предметам, курсам, модулям;

- экскурсии, походы выходного дня (в музей, картинную галерею, технопарк, на предприятие и др.), организуемые в классах классными руководителями, в том числе совместно с родителями (законными представителями) обучающихся с привлечением их к планированию, организации, проведению, оценке мероприятия;
- литературные, исторические, экологические и другие походы, экскурсии, экспедиции, слеты и т. п., организуемые педагогами, в том числе совместно с родителями (законными представителями) обучающихся (для изучения историко-культурных мест, событий, биографий проживавших в этой местности российских поэтов и писателей, деятелей науки, природных и историко-культурных ландшафтов, флоры и фауны и др.);
- выездные события, включающие в себя комплекс коллективных творческих дел, в процессе которых складывается детско-взрослая общность, характеризующаяся доверительными взаимоотношениями, ответственным отношением к делу, атмосферой эмоционально-психологического комфорта.

Модуль «Организация предметно-пространственной среды»

Окружающая предметно-эстетическая среда МБОУ Светлянской СОШ, при условии ее грамотной организации, обогащает внутренний мир обучающихся, способствует формированию чувства вкуса и стиля, создает атмосферу психологического комфорта, поднимает настроение, предупреждает стрессовые ситуации, способствует позитивному восприятию ребенком школы.

Реализация воспитательного потенциала предметно-пространственной среды предусматривает:

- оформление внешнего вида, фасада, холла при входе, здания общеобразовательной организации государственной символикой Российской Федерации, субъекта Российской Федерации, муниципального образования (флаг, герб);
- изображения символики Российского государства в разные периоды его тысячелетней истории, исторической символики регионов на стендах с исторической информацией гражданско-патриотической направленности;
- карты России, регионов, муниципальных образований (современные и исторические, точные и стилизованные, географические, природные, культурологические, художественно оформленные, в том числе материалами, подготовленными обучающимися) с изображениями значимых культурных объектов местности, региона, России, памятных исторических, гражданских, народных, религиозных мест почитания;

- художественные изображения (символические, живописные, фотографические, интерактивные аудио и видео) природы России, региона, местности, предметов традиционной культуры и быта, духовной культуры народов России;
- портреты выдающихся государственных деятелей России в прошлом, деятелей культуры, науки, производства, искусства, военных, героев и защитников Отечества;
- звуковое пространство в общеобразовательной организации — работа школьного радио, аудиосообщения в общеобразовательной организации (школьные звонки-мелодии, информационные сообщения, музыка) позитивной духовно-нравственной, гражданско-патриотической воспитательной направленности, исполнение гимна Российской Федерации;
- «места гражданского почитания» (особенно если общеобразовательная организация носит имя выдающегося исторического деятеля, учёного, героя, защитника Отечества и т. п.) в помещениях общеобразовательной организации или на прилегающей территории для общественно-гражданского почитания лиц, мест, событий в истории России; мемориалы воинской славы, памятники, памятные доски в общеобразовательной организации;
- «места новостей» — оформленные места, стенды в помещениях (холл первого этажа, рекреации), содержащие в доступной, привлекательной форме новостную информацию позитивного гражданско-патриотического, духовно-нравственного содержания, поздравления педагогов и обучающихся и т. п.;
- размещение регулярно сменяемых экспозиций творческих работ обучающихся, демонстрирующих их способности, знакомящих с работами друг друга, фотоотчётов об интересных событиях в общеобразовательной организации;
- благоустройство, озеленение территории при общеобразовательной организации, спортивных и игровых площадок, доступных и безопасных оздоровительно-рекреационных зон, свободное, игровое пространство общеобразовательной организации, зоны активного и тихого отдыха;
- создание и поддержание в вестибюле или библиотеке стеллажей свободного книгообмена, на которые обучающиеся, родители, педагоги могут выставлять для общего использования свои книги, брать для чтения другие;
- благоустройство закреплённых за классом аудиторий классными руководителями вместе с обучающимися;
- событийный дизайн — оформление пространства проведения событий праздников, церемоний, торжественных линеек, творческих вечеров;
- совместные с обучающимися разработку, создание и популяризацию символики общеобразовательной организации (эмблема, флаг, логотип, элементы костюма обучающихся и т. п.), используемой как повседневно, так и в торжественные моменты;
- акцентирование внимания обучающихся на важных для воспитания ценностях, правилах, традициях, укладе общеобразовательной организации, актуальных вопросах безопасности, профилактики (стенды, плакаты, инсталляции и др.).

Предметно-пространственная среда строится как максимально доступная для обучающихся с особыми образовательными потребностями и ОВЗ.

Модуль «Взаимодействие с родителями (законными представителями)»

Реализация воспитательного потенциала взаимодействия с родителями (законными представителями) обучающихся предусматривает :

- создание и деятельность в общеобразовательной организации, в классах представительных органов родительского сообщества (Совет родителей общеобразовательной организации, классов), участвующих в обсуждении и решении вопросов воспитания и обучения, деятельность представителей родительского сообщества в Управляющем совете общеобразовательной организации;
- тематические родительские собрания в классах, общешкольные родительские собрания по вопросам воспитания, взаимоотношений *обучающихся* и педагогов в общеобразовательной организации, условий обучения и воспитания;
- родительские дни, в которые родители (законные представители) могут посещать уроки и внеурочные занятия;
- проведение тематических собраний (в том числе по инициативе родителей), на которых родители могут получать советы по вопросам воспитания, консультации психологов, врачей, социальных работников, служителей традиционных российских религий, обмениваться опытом;
- родительские форумы при интернет-сайте общеобразовательной организации, интернет-сообщества, группы с участием педагогов, на которых обсуждаются интересующие родителей вопросы, согласуется совместная деятельность;
- участие родителей в психолого-педагогических консилиумах в случаях, предусмотренных нормативными документами о психолого-педагогическом консилиуме в общеобразовательной организации в соответствии с порядком привлечения родителей (законных представителей);
- привлечение родителей (законных представителей) к подготовке и проведению классных и общешкольных мероприятий;
- при наличии среди обучающихся детей-сирот, оставшихся без попечения родителей, приёмных детей целевое взаимодействие с их законными представителями.
- социальные сети и чаты, в которых обсуждаются интересующие родителей (законных представителей) вопросы воспитания.

Модуль «Самоуправление»

Поддержка детского самоуправления в школе помогает педагогическим работникам воспитывать в обучающихся инициативность, самостоятельность, ответственность, трудолюбие, чувство собственного достоинства, а обучающимся – предоставляет широкие возможности для самовыражения и самореализации. Это то, что готовит их к взрослой жизни. Поскольку обучающимся младших и подростковых классов не всегда удается самостоятельно организовать свою деятельность, детское самоуправление иногда и на время может трансформироваться (посредством введения функции педагога-куратора) в детско-взрослое самоуправление.

Реализация воспитательного потенциала ученического самоуправления в общеобразовательной организации предусматривает :

- организацию и деятельность органов ученического самоуправления (совет обучающихся), избранных в общеобразовательной организации;
- представление органами ученического самоуправления интересов обучающихся в процессе управления общеобразовательной организацией;
- защиту органами ученического самоуправления законных интересов и прав обучающихся;
- участие представителей органов ученического самоуправления в разработке, обсуждении и реализации рабочей программы воспитания, календарного плана воспитательной работы;
- участие представителей органов ученического самоуправления обучающихся в анализе воспитательной деятельности в общеобразовательной организации.

Детское самоуправление в школе осуществляется через деятельность Совета обучающихся, создаваемого для учета мнения детей по вопросам управления школой и принятия решений, затрагивающих их права и законные интересы детей.

В школе выстроена структура управления. Во главе школы стоит Президент, который избирается на общешкольных выборах. В Совет обучающихся входят представители от каждого класса с 5 по 11.

Совет обучающихся состоит из отдельных групп учеников, которые выполняют работу по своим направлениям :совет умников, совет досуга, совет по спорту, пресс-центр.

Активисты школьного ученического самоуправления организуют проведение значимых событий (соревнований, конкурсов, фестивалей, флешмобов и т.п.). на уровне школы, а также распределяют ответственность между классами за проведение тех или иных конкретных мероприятий, праздников, вечеров, акций и т.п.

Модуль «Профилактика и безопасность»

Реализация воспитательного потенциала профилактической деятельности в целях формирования и поддержки безопасной и комфортной среды в общеобразовательной организации предусматривает:

- деятельность педагогического коллектива по созданию в общеобразовательной организации эффективной профилактической среды обеспечения безопасности жизнедеятельности как условия успешной воспитательной деятельности
- проведение исследований, мониторинга рисков безопасности и ресурсов повышения безопасности, выделение и психолого-педагогическое

сопровождение групп риска обучающихся по разным направлениям (агрессивное поведение, зависимости и др.)

- проведение коррекционно-воспитательной работы с обучающимися групп риска силами педагогического коллектива и с привлечением сторонних специалистов (психологов, конфликтологов, коррекционных педагогов, работников социальных служб, правоохранительных органов, опеки и т. д.)
- разработку и реализацию профилактических программ, направленных на работу как с девиантными обучающимися, так и с их окружением, организацию межведомственного взаимодействия;
- вовлечение обучающихся в воспитательную деятельность, проекты, программы профилактической направленности социальных и природных рисков, реализуемые в общеобразовательной организации и в социокультурном окружении с обучающимися, педагогами, родителями (антинаркотические, антиалкогольные, против курения; безопасность в цифровой среде; профилактика вовлечения в деструктивные группы в социальных сетях, деструктивные молодёжные, религиозные объединения, культы, субкультуры; безопасность дорожного движения; безопасность на воде, безопасность на транспорте; противопожарная безопасность; гражданская оборона; антитеррористическая, антиэкстремистская безопасность и т. д.);
- организацию превентивной работы с обучающимися по сценариям социально одобряемого поведения, по развитию навыков саморефлексии, самоконтроля, устойчивости к негативному воздействию, групповому давлению;
- профилактику правонарушений, девиаций посредством организации деятельности, альтернативной девиантному поведению — познания (путешествия), испытания себя (походы, спорт), значимого общения, творчества, деятельности (в том числе профессиональной, религиозно-духовной, благотворительной, искусства и др.);
- предупреждение, профилактику и целенаправленную деятельность в случаях появления, расширения, влияния в общеобразовательной организации маргинальных групп обучающихся (оставивших обучение, криминальной направленности, агрессивного поведения и др.);
- профилактику расширения групп, семей обучающихся, требующих специальной психолого-педагогической поддержки и сопровождения (слабоуспевающие, социально запущенные, социально неадаптированные дети-мигранты, обучающиеся с ОВЗ и т. д.).

Профилактическая работа с обучающимися осуществляется в рамках школьной комплексной программы профилактики «Подросток и Закон»

Цель программы: формирование и развитие правовых знаний и правовой культуры школьников, законопослушного поведения и гражданской ответственности; развитие правового самопознания; оптимизация познавательной деятельности, профилактика безнадзорности, правонарушений и преступлений школьников, воспитание основ безопасности.

Программа реализуется при межведомственном взаимодействии с органами внутренних дел, учреждениями и ведомствами системы профилактики г. Воткинска Удмуртской Республики.

Основными участниками программы являются: педагоги, обучающиеся, родители (законные представители) обучающихся, органы системы профилактики.(КДН, ОДН, Светлянская участковая больница, СКЦ с Светлое)

Программа предполагает работу по следующим направлениям:

- работа с педагогическим коллективом;

- профилактическая работа с обучающимися,
- профилактическая работа с семьями обучающихся.

Направления профилактической работы в МБОУ Светлянской СОШ:

- профилактика безнадзорности и правонарушений
 - профилактика суицидального поведения
 - профилактика распространения идей экстремизма и терроризма
 - профилактика алкогольной, наркотической, токсической зависимости
 - профилактика детского дорожно-транспортного травматизма
 - профилактика семейного неблагополучия и жестокого обращения с несовершеннолетними
 - профилактика ранней беременности
- (имеется план работы по каждому направлению)

Модуль «Социальное партнёрство»

В целях повышения эффективности воспитательного процесса организовано взаимодействие школы с учреждениями образовательной, культурной, профилактической направленности.

В процессе воспитания личности каждого обучающегося школа сотрудничает с Территориальным Отделом «Светлянский», Светлянским культурным центром, Комиссией по делам несовершеннолетних, с Районным Центром Детского Творчества, Детской юношеской спортивной школой Воткинского района, Лесничеством, Пожарной Частью.

Реализация воспитательного потенциала социального партнёрства общеобразовательной организации предусматривает :

- участие представителей организаций-партнёров, в том числе в соответствии с договорами о сотрудничестве, в проведении отдельных мероприятий в рамках рабочей программы воспитания и календарного плана воспитательной работы (дни открытых дверей, государственные, региональные, школьные праздники, торжественные мероприятия и т. п.);
- участие представителей организаций-партнёров в проведении отдельных уроков, внеурочных занятий, внешкольных мероприятий соответствующей тематической направленности;
- проведение на базе организаций-партнёров отдельных уроков, занятий, внешкольных мероприятий, акций воспитательной направленности;
- открытые дискуссионные площадки (детские, педагогические, родительские, совместные), куда приглашаются представители организаций-партнёров, на которых обсуждаются актуальные проблемы, касающиеся жизни общеобразовательной организации, муниципального образования, региона, страны;
- социальные проекты, совместно разрабатываемые и реализуемые обучающимися, педагогами с организациями-партнёрами благотворительной, экологической, патриотической, трудовой и т. д. направленности, ориентированные на воспитание обучающихся, преобразование окружающего социума, позитивное воздействие на социальное окружение.

Модуль «Профориентация»

Реализация воспитательного потенциала профориентационной работы общеобразовательной организации на уровне начального общего образования предусматривает:

- профориентационные игры: симуляции, деловые игры, квесты, решение кейсов, расширяющие знания о профессиях, способах выбора профессий, особенностях, условиях разной профессиональной деятельности;
- циклы профориентационных часов, направленных на подготовку обучающегося к осознанному планированию и реализации своего профессионального будущего;
- экскурсии на предприятия, в организации, дающие начальные представления о существующих профессиях и условиях работы;
- посещение профориентационных выставок, ярмарок профессий, тематических профориентационных парков, лагерей, дней открытых дверей в организациях профессионального, высшего образования;
- организацию на базе детского лагеря при общеобразовательной организации профориентационных смен с участием экспертов в области профориентации, где обучающиеся могут познакомиться с профессиями, получить представление об их специфике, попробовать свои силы в той или иной профессии, развить соответствующие навыки;
- совместное с педагогами изучение обучающимися интернет-ресурсов, посвящённых выбору профессий, прохождение профориентационного онлайн-тестирования, онлайн-курсов по интересующим профессиям и направлениям профессионального образования;
- участие в работе всероссийских профориентационных проектов, созданных в сети интернет: в открытых онлайн-уроках, реализуемых с учетом опыта цикла открытых уроков «ПроеКТОриЯ», направленных на раннюю профориентацию, во Всероссийском проекте «Урок цифры», который развивает интерес школьников к программированию и др. просмотр лекций, решение учебно-тренировочных задач, участие в мастер-классах, посещение открытых уроков;
- индивидуальное консультирование психологом обучающихся и их родителей (законных представителей) по вопросам склонностей, способностей, иных индивидуальных особенностей обучающихся, которые могут иметь значение в выборе ими будущей профессии;
- освоение обучающимися основ профессии в рамках различных курсов по выбору, включённых в обязательную часть образовательной программы, в рамках компонента об участниках образовательных отношений, внеурочной деятельности или в рамках дополнительного образования.
- работа детских объединений, пропагандирующих различные профессии

(ЮИД)

Выбор индивидуальной образовательно-профессиональной траектории – это важнейшая задача, стоящая перед старшеклассниками и выпускниками школ, и от того, насколько качественно, осознанно и своевременно она решается, зависит качество последующей социальной и профессиональной жизни человека. При этом необходимо, чтобы доступ к информационным ресурсам по профессиональному самоопределению имели не только жители крупных городов России, но и обучающиеся из отдаленных и труднодоступных территорий, вне зависимости от их социального статуса и жизненного

контекста. Вследствие этого обеспечение профориентационной помощи в с 2023г внедряется **Профориентационный минимум** для 6 -11 классов, главной целью которого является выстраивания системы профессиональной ориентации обучающихся, которая реализуется в образовательной, воспитательной и иных видах деятельности.

Профориентационный минимум в МБОУ Светлянской СОШ реализуется на основном уровне (рекомендованная учебная нагрузка – не менее 40 часов и реализуется в следующих форматах:

Урочная деятельность. Она *включает*: профориентационное содержание уроков по предметам общеобразовательного цикла (физика, химия, математика и т.д.), где рассматривается значимость учебного предмета в профессиональной деятельности. Не предполагает проведение дополнительных уроков, проводится в рамках учебного плана. Урочная деятельность предполагает проведение профориентационно значимых уроков в рамках учебного предмета «Технология» (в части изучения отраслей экономики и создания материальных проектов.

Внеурочная деятельность. Она *включает*: профориентационную онлайн-диагностику (диагностику склонностей, диагностику готовности к профессиональному самоопределению); профориентационные уроки; внеурочную деятельность «Билет в будущее», «Профориентация»; проектную деятельность; профориентационные программы; классные часы (в т.ч. с демонстрацией выпусков открытых онлайн-уроков «Шоу профессий»); беседы, дискуссии, мастер-классы, коммуникативные и деловые игры; консультации педагога и психолога; моделирующие профессиональные пробы в онлайн-формате и др.

Воспитательная работа. Она *включает*: экскурсии на производство, экскурсии и посещение лекций в образовательных организациях СПО и ВО, посещение профориентационной выставки, посещение профессиональных проб, выставок, ярмарок профессий, дней открытых дверей в образовательных организациях СПО и ВО, открытых уроков технологии на базе колледжей, встречи с представителями разных профессий и др. Также она включает конкурсы профориентационной направленности (в т.ч. в рамках Российского движения школьников, Юнармии, реализации проектов «Россия – страна возможностей» и т.д.)

Дополнительное образование. Оно *включает* выбор и посещение занятий в рамках ДО с учетом склонностей и образовательных потребностей обучающихся.

Взаимодействие с родителями/законными представителями. В рамках такого взаимодействия проводится информационное сопровождение родителей обучающихся, проведение тематических родительских собраний, тематические рассылки по электронной почте и с помощью мессенджеров, в т.ч. о процессе профессионального самоопределения ребенка, тематические курсы (в т.ч. в формате онлайн) а также участие родительского сообщества во встречах с представителями разных профессий.

Детские общественные объединения

Действующее на базе школы детское общественное объединение Российское движение школьников– это добровольное, самоуправляемое, некоммерческое формирование, созданное по инициативе обучающихся и взрослых, объединившихся на основе общности интересов для реализации общих целей, указанных в уставе общественного объединения. Его правовой основой является Федеральный закон от 19 мая 1995 г. № 82-ФЗ «Об общественных объединениях» (ст. 5).

В МБОУ Светлянской СОШ реализуют свою деятельность детские общественные объединения и организации: Российское движение детей и молодёжи «Движение первых», отряд юных инспекторов движения «Светофор» , спортивный клуб «Крепыши».

Первичное отделение Общероссийской общественно-государственной детско-юношеской организации - Российское движение детей и молодёжи «Движение первых» –

общероссийская общественно-государственная детско-молодёжная организация. Создано в соответствии с Федеральным законом "О российском движении детей и молодежи" от 14.07.2022 N 261-ФЗ. Ориентирована на формирование социальной активности, культуры, качеств личности у детей подросткового возраста на основе их группового взаимодействия. Деятельность школьного отделения РДДМ направлена на воспитание подрастающего поколения, развитие детей на основе их интересов и потребностей, а также организацию досуга и занятости обучающихся. Участником школьного отделения РДДМ может стать любой школьник старше 8 лет. Дети и родители самостоятельно принимают решение об участии в проектах РДДМ. Подростки получают навыки эффективного взаимодействия в команде, построения отношений с другими людьми, проявляют себя в решении групповых задач, делают осознанный выбор, способны понять свою роль в обществе.

Одно из направлений РДДМ «Движение первых» - программа **«Орлята России»** – уникальный проект, направленный на развитие социальной активности школьников младших классов в рамках патриотического воспитания граждан РФ. Участниками программы **«Орлята России»** становятся не только дети, но и педагоги, родители, ученики-наставники из старших классов. В содружестве и сотворчестве ребята и взрослые проходят образовательные треки, выполняют задания, получая уникальный опыт командной работы, где «один за всех и все за одного».

Обучающиеся принимают участие в мероприятиях и Всероссийских акциях «Дней единых действий» в таких как: *День знаний, День туризма, День учителя, День народного единства, День матери, День героев Отечества, День Конституции РФ, Международный день книгодарения, День защитника Отечества, День космонавтики, Международный женский день, День счастья, День смеха, День Победы, День защиты детей.*

Реализация воспитательного потенциала работы детских общественных объединений общеобразовательной организации предусматривает:

- организация общественно полезных дел, дающих обучающимся возможность получить важный для их личностного развития опыт деятельности, направленной на помощь другим людям, своей школе, обществу в целом; развить в себе такие качества как забота, уважение, умение сопереживать, умение общаться, слушать и слышать других.
- клубные встречи – формальные и неформальные встречи членов детского общественного объединения для обсуждения вопросов управления объединением, планирования дел в школе и районе, совместного пения, празднования знаменательных для членов объединения событий;
- профильные смены детского объединения, проводимые в каникулярное время на базе загородного лагеря. Здесь, в процессе круглосуточного совместного проживания смены формируется костяк объединения, вырабатывается взаимопонимание, система отношений, выявляются лидеры, формируется атмосфера сообщества, формируется и апробируется набор значимых дел;
- рекрутинговые мероприятия в начальной школе, реализующие идею популяризации деятельности детского общественного объединения, привлечения в него новых участников (проводятся в форме игр, квестов, театрализаций и т.п.);

Поддержку и развитие в детском объединении его традиций и ритуалов, формирующих у обучающегося чувство общности с другими его членами, чувство причастности к тому, что происходит в объединении (реализуется посредством введения особой символики

детского объединения, проведения ежегодной церемонии посвящения в члены детского объединения, информирование о деятельности движений на официальном сайте школы, интернет-странице в соцсетях.

Школьное медиа

Цель школьных медиа (совместно создаваемых разновозрастными школьниками и педагогами средств распространения текстовой, аудио и видео информации) – развитие коммуникативной культуры школьников, формирование навыков общения и сотрудничества, поддержка творческой самореализации учащихся

Воспитательный потенциал школьных медиа реализуется в рамках различных видов и форм деятельности:

- **библиотечные уроки** – вид деятельности по формированию информационной культуры личности учащегося, подготовке ребенка к продуктивной самостоятельной работе с источниками информации. Используемые формы: традиционные формы виртуальные экскурсии и путешествия по страницам книг, тематические уроки - обзоры, уроки – персоналии, интеллектуальные турниры, библиографические игры, литературные путешествия, конференции с элементами игровой деятельности. Также применяется и нестандартные формы урок-информация, урок-размышление, урок – диспут, урок-презентация, урок-видео-путешествие.
- **школьный медиациентр** – созданная из заинтересованных добровольцев группа информационно-технической поддержки школьных мероприятий, осуществляющая освещение школьных мероприятий в школьной газете.
- **школьная интернет-группа** - разновозрастное сообщество школьников и педагогов, поддерживающее интернет-сайт школы и соответствующую группу в социальных сетях с целью освещения деятельности образовательной организации в информационном пространстве, привлечения внимания общественности к школе, информационного продвижения ценностей школы и организации виртуальной диалоговой площадки, на которой детьми, учителями и родителями могли бы открыто обсуждаться значимые для школы вопросы.

2.3.4 РАЗДЕЛ 3 . ОРГАНИЗАЦИОННЫЙ

Общие требования к условиям реализации Программы

Программа воспитания реализуется посредством формирования социокультурного воспитательного пространства при соблюдении условий создания уклада, отражающего готовность всех участников образовательного процесса руководствоваться едиными принципами и регулярно воспроизводить наиболее ценные для нее воспитательно значимые виды совместной деятельности.

Уклад школы направлен на сохранение преемственности принципов воспитания на всех уровнях общего образования:

–обеспечение личносно развивающей предметно-пространственной среды, в том числе современное материально-техническое обеспечение, методические материалы и средства обучения;

–наличие профессиональных кадров и готовность педагогического коллектива к достижению целевых ориентиров Программы воспитания;

–взаимодействие с родителями (законными представителями) по вопросам воспитания;

–учет индивидуальных особенностей обучающихся, в интересах которых

реализуется Программа (возрастных, физических, психологических, национальных и пр.).

Кадровое обеспечение воспитательного процесса

Педагог является собой всегда главный для обучающихся пример нравственного и гражданского личностного поведения. В школе создано методическое объединение классных руководителей, которое помогает учителям школы разобраться в нормативно-правовой базе в потоке информации, обеспечивающей успешный воспитательный процесс

Совершенствование подготовки и повышения квалификации кадров по вопросам духовно-нравственного воспитания детей и молодежи, один из главных вопросов в реализации рабочей программы воспитания.

Мероприятия по подготовке кадров:

- сопровождение молодых педагогических работников, вновь поступивших на работу педагогических работников (работа школы наставничества);
- индивидуальная работа с педагогическими работниками по запросам (в том числе и по вопросам классного руководства);
- контроль оформления учебно-педагогической документации;
- проведение конференций, «круглых столов», семинаров по педагогическим и другим проблемам духовно-нравственного воспитания и просвещения обучающихся;
- участие в постоянно действующих учебных курсах, семинарах по вопросам воспитания;
- участие в работе районных и региональных методических объединений представление опыта работы школы;
- участие в работе постоянно действующего методического семинара по духовно-нравственному воспитанию.

Кадровое обеспечение включает в себя:

- директор
- заместитель директора по учебной работе
- заместитель директора по воспитательной работе
- классные руководители (11)
- вожатая
- педагог - психолог
- педагоги дополнительного образования.
- преподаватель-организатор основ безопасности жизнедеятельности.

С 2023г в школе ведется работа по введению должности Советника директора по воспитательной работе по инициативе Министерства просвещения в рамках проекта «Патриотическое **воспитание** граждан РФ».

В педагогическом плане среди базовых национальных ценностей необходимо установить одну важнейшую, системообразующую, дающую жизнь в душе детей всем другим ценностям — ценность Учителя.

Нормативно-методическое обеспечение

Воспитательная работа школы строится на основе следующих нормативных документах:

- на основе Федерального закона от 29.12.2012 № 273-ФЗ «Об образовании в Российской Федерации», с учётом Стратегии развития воспитания в Российской

Федерации на период до 2025 года и Плана мероприятий по ее реализации в 2021-2025 гг., № 996-р и Плана мероприятий по её реализации в 2021 — 2025 годах (Распоряжение Правительства Российской Федерации от 12.11.2020 № 2945-р);

- на основе Федерального закона от 04.09.2022г №371-ФЗ "О внесении изменений в Федеральный закон "Об образовании в Российской Федерации"

стратегии национальной безопасности Российской Федерации, (Указ Президента Российской Федерации от 02.07.2021 № 400)

- Приказ Министерства просвещения Российской Федерации от 18.05.2023 № 372 "Об утверждении федеральной образовательной программы начального общего образования"(Зарегистрирован 13.07.2023 № 74229)
- Приказ Министерства просвещения Российской Федерации от 18.05.2023 № 370 "Об утверждении федеральной образовательной программы основного общего образования"(Зарегистрирован 12.07.2023 № 74223)
- Приказ Министерства просвещения Российской Федерации от 18.05.2023 № 371 "Об утверждении федеральной образовательной программы среднего общего образования" (Зарегистрирован 12.07.2023 № 74228)
- Письма Министерства просвещения Российской Федерации от 18 июля 2022 года № АБ-1951/06 «Об актуализации примерной рабочей программы воспитания», в соответствии с примерной программой воспитания, одобренной решением федерального учебно-методического объединения по общему образованию (протокол от 23.06.2022г. № 3/22).

Кроме того, в школе разработаны следующие нормативные локальные акты по воспитательной работе: должностные инструкции педагогических работников.

- Положение о плане воспитательной работы кл. рук
- Положение о самоуправлении
- Положение о работе детского движения ЮИД

Требования к условиям работы с обучающимися с особыми образовательными потребностями.

В воспитательной работе с категориями обучающихся, имеющих особые образовательные потребности: для обучающихся с инвалидностью, с ОВЗ, из социально уязвимых групп (например, воспитанники детских домов, из семей мигрантов, билингвы и др.), одарённые, с отклоняющимся поведением, создаются особые условия.

На уровне воспитывающей среды: во всех локальных составляющих строится как максимально доступная для детей с ОВЗ; событийная воспитывающая среда обеспечивает возможность включения каждого ребенка в различные формы жизни детского сообщества; рукотворная воспитывающая среда обеспечивает возможность демонстрации уникальности достижений каждого обучающегося с ОВЗ.

На уровне общности: формируются условия освоения социальных ролей, ответственности и самостоятельности, сопричастности к реализации целей и смыслов сообщества, приобретается опыт развития отношений между обучающимися, родителями (законными представителями), педагогами. Детская и детско-взрослая общности в

инклюзивном образовании развиваются на принципах заботы, взаимоуважения и сотрудничества в совместной деятельности.

На уровне деятельностей: педагогическое проектирование совместной деятельности в классе, в разновозрастных группах, в малых группах детей, в детско-родительских группах обеспечивает условия освоения доступных навыков, формирует опыт работы в команде, развивает активность и ответственность каждого обучающегося в социальной ситуации его развития.

На уровне событий: проектирование педагогами ритмов учебной работы, отдыха, праздников и общих дел с учетом специфики социальной и культурной ситуации развития каждого ребенка с ОВЗ обеспечивает возможность его участия в жизни класса, школы, событиях группы, формирует личностный опыт, развивает самооценку и уверенность в своих силах.

В настоящее время в ОУ, получает образование примерно 2% детей с ОВЗ на уровне начального общего образования. Дети ОВЗ получают образование, на равных, со всеми школьниками, создана благоприятная доброжелательная среда. Эти дети находятся под пристальным контролем классных руководителей, педагога-психолога. Они имеют возможность участвовать в различных формах жизни детского сообщества: в работе органов самоуправления, волонтерского отряда, участвовать в конкурсных мероприятиях онлайн и офлайн, в школьных праздниках. Обеспечивается возможность их участия в жизни класса, школы, событиях группы. Таким образом, формируется их личностный опыт, развивается самооценка и уверенность в своих силах, опыт работы в команде, развивает активность и ответственность каждого обучающегося в социальной ситуации его развития.

Особыми задачами воспитания обучающихся с особыми образовательными потребностями являются:

налаживание эмоционально-положительного взаимодействия с окружающими для их успешной социальной адаптации и интеграции в общеобразовательной организации;

формирование доброжелательного отношения к обучающимся и их семьям со стороны всех участников образовательных отношений;

построение воспитательной деятельности с учётом индивидуальных особенностей и возможностей каждого обучающегося;

обеспечение психолого-педагогической поддержки семей обучающихся, содействие повышению уровня их педагогической, психологической, медикосоциальной компетентности.

При организации воспитания обучающихся с особыми образовательными потребностями необходимо ориентироваться на:

формирование личности ребёнка с особыми образовательными потребностями с использованием соответствующих возрасту и физическому и (или) психическому состоянию методов воспитания;

создание оптимальных условий совместного воспитания и обучения обучающихся с особыми образовательными потребностями и их сверстников, с использованием вспомогательных средств и педагогических приёмов, организацией совместных форм работы воспитателей, педагогов-психологов, учителей-логопедов, учителей-дефектологов. Особыми задачами воспитания обучающихся с особыми образовательными потребностями являются:

- налаживание эмоционально-положительного взаимодействия с окружающими для их успешной социальной адаптации и интеграции в общеобразовательной организации;

- формирование доброжелательного отношения к обучающимся и их семьям со стороны всех участников образовательных отношений;
- построение воспитательной деятельности с учётом индивидуальных особенностей и возможностей каждого обучающегося;
- обеспечение психолого-педагогической поддержки семей обучающихся, содействие повышению уровня их педагогической, психологической, медико-социальной компетентности.

При организации воспитания обучающихся с особыми образовательными потребностями деятельность ориентирована на:

- формирование личности ребёнка с особыми образовательными потребностями с использованием адекватных возрасту и физическому и (или) психическому состоянию методов воспитания;
- создание оптимальных условий совместного воспитания и обучения обучающихся с особыми образовательными потребностями и их сверстников с использованием адекватных вспомогательных средств и педагогических приёмов, организацией совместных форм работы воспитателей, педагогов-психологов, учителей-логопедов, учителей-дефектологов;
- личностно-ориентированный подход в организации всех видов деятельности обучающихся с особыми образовательными потребностями

Система поощрения социальной успешности и проявлений активной жизненной позиции обучающихся

Система поощрения проявлений активной жизненной позиции и социальной успешности обучающихся призвана способствовать формированию у обучающихся ориентации на активную жизненную позицию, инициативность, максимально вовлекать их в совместную деятельность в воспитательных целях. Система проявлений активной жизненной позиции и поощрения социальной успешности обучающихся строится на принципах:

- публичности, открытости поощрений (информирование всех обучающихся о награждении, проведение награждений в присутствии значительного числа обучающихся);
- соответствия артефактов и процедур награждения укладу общеобразовательной организации, качеству воспитывающей среды, символике общеобразовательной организации;
- прозрачности правил поощрения (наличие положения о награждениях, неукоснительное следование порядку, зафиксированному в этом документе, соблюдение справедливости при выдвижении кандидатур);
- регулирования частоты награждений (недопущение избыточности в поощрениях, чрезмерно больших групп поощряемых т. п.);
- сочетания индивидуального и коллективного поощрения (использование индивидуальных и коллективных наград даёт возможность стимулировать индивидуальную и коллективную активность обучающихся, преодолевать межличностные противоречия между обучающимися, получившими и не получившими награды);

- привлечения к участию в системе поощрений на всех стадиях родителей (законных представителей) обучающихся, представителей родительского сообщества, самих обучающихся, их представителей (с учётом наличия ученического самоуправления), сторонних организаций, их статусных представителей;
- дифференцированности поощрений (наличие уровней и типов наград позволяет продлить стимулирующее действие системы поощрения).

Формы поощрения проявлений активной жизненной позиции обучающихся и социальной успешности :

-размещение портретов учащихся школы на стенде «Наша гордость» (отличники, активисты, победители олимпиад, конкурсов, спортивных соревнований)

-награждение почетными грамотами, благодарностями на общешкольной линейке

-ведение портфолио — деятельность обучающихся при её организации и регулярном поощрении классными руководителями, поддержке родителями (законными представителями) по собиранию (накоплению) артефактов, фиксирующих и символизирующих достижения обучающегося.

Портфолио может включать артефакты признания личностных достижений, достижений в группе, участия в деятельности (грамоты, поощрительные письма, фотографии призов, фото изделий, работ и др., участвовавших в конкурсах и т. д.). Кроме индивидуального портфолио возможно ведение портфолио класса.

Рейтинг активности в классе — размещение имён обучающихся или наименований групп в последовательности, определяемой их успешностью, достижениями в чём-либо.

Благотворительная поддержка обучающихся, групп обучающихся (классов и др.) может заключаться в материальной поддержке проведения в общеобразовательной организации воспитательных дел, мероприятий, проведения внешкольных мероприятий, различных форм совместной деятельности воспитательной направленности, в индивидуальной поддержке нуждающихся в помощи обучающихся, семей, педагогических работников.

Благотворительность предусматривает публичную презентацию благотворителей и их деятельности.

Анализ реализации Программы воспитания МБОУ Светлянской СОШ за 2022-2023 учебный год

Целью воспитательной работы школы является личностное развитие школьников, проявляющееся в:

1. усвоении ими знаний, норм, духовно-нравственных ценностей, традиций, которые выработало российское общество (социально значимых знаний);
2. формировании и развитии личностных отношений к нормам, ценностям, традициям (их освоение, принятие);
3. приобретении соответствующего опыта поведения, общения, межличностных и социальных отношений, применения полученных знаний;
4. достижении личностных результатов освоения общеобразовательных программ в соответствии с ФГОС.

Реализация цели проводилась по модулям программы воспитания и выполнению календарного плана воспитательной работы МБОУ Светлянской СОШ на 2022-2023 учебный год.

Модуль «Основные школьные дела»

Основные школьные дела - это главные традиционные общешкольные дела, в которых принимает участие большая часть обучающихся и которые обязательно планируются, готовятся, проводятся и анализируются совместно педагогами, детьми и родителями.

Название школьных дел
Торжественная линейка, посвящённая Дню знаний
Всероссийский открытый урок ОБЖ
День солидарности в борьбе с терроризмом
Месячник «Внимание, дети!» (безопасное поведение на дорогах)
Месячник безопасности
Открытие Точки Роста
Посвящение первоклассников в юные пешеходы
День учителя. День самоуправления
Антинаркотическая акция «Сообщи, где торгуют смертью»
День борьбы с курением
Всероссийский открытый урок ОБЖ (приуроченный ко Дню гражданской обороны РФ)
Профилактическая акция «Неделя подростка»
День толерантности «Все мы разные, но мы вместе»
День учителя
Акция «Письмо водителю»
День народного единства. (проведение классных часов, бесед, выставки плакатов, конкурсы, соревнования)
День добровольца
Акция «В армии служить почетно»
Акция «Письмо водителю»
Декада правовых знаний
Общешкольная линейка, посвященная Дню Конституции.
День борьбы со СПИДом
Акция «Красная лента»
Уроки воинской славы:
День героев Отечества,
День неизвестного солдата
Празднование нового года
Месячник патриотического воспитания
Неделя интеллектуальных игр
Неделя профориентации
Акция «Письмо солдату»
«Письма Победы»(СВО)
Историко-математический биатлон
Смотр строя и песни

Концерт, посвященный Международному женскому дню
Участие в районном конкурсе агитбригад «Веселый светофор»
Неделя правильного питания
День здоровья
НПК «Шаг в будущее»
Вахта памяти. (акция «Окна Победы», «Открытка ветерану», Уроки мужества, участие в концерте к Дню Победы.
Последний звонок

Все дети разные по характеру, темпераменту, у всех свои интересы и предпочтения. Одни участвуют в мероприятиях в качестве слушателей и зрителей, другие в качестве помощников и организаторов.

Охват учащихся в школьных мероприятиях-100%

Запланировано 35 школьных дел, выполнено - 35.

Модуль «Основные школьные дела» выполнен на 100% .

Модуль "Классное руководство"

Классные руководители 1-11 классов выполняют функциональные обязанности в соответствии с Федеральным законом от 29.12.2012 № 273-ФЗ «Об образовании в Российской Федерации», Методическими рекомендациями органам исполнительной власти субъектов Российской Федерации, осуществляющим государственное управление в сфере образования, по организации работы педагогических работников, осуществляющих классное руководство в общеобразовательных организациях (Письмо Министерства просвещения РФ от 12 мая 2020 г.

№ ВБ-1011/08 "О методических рекомендациях"), уставом МБОУ «Светлянской СОШ»; реализуют программу воспитания школы.

Круг обязанностей опирается на блоки: организация деятельности классного коллектива; организация учебной работы класса и отдельных учащихся; организация внеучебной жизни; изучение личности и коррекция в воспитании школьников, работа с родителями обучающихся.

В школе 11 классных руководителей — 9 стажистов, 2 - начинающих молодых специалиста (стаж работы - 1-2 года).

Воспитательная деятельность в каждом классе планируется на основе анализа воспитательной работы. У каждого классного руководителя имеется план воспитательной работы, план профилактической работы с классом на учебный год.

Анализ воспитательной деятельности в классных коллективах состоит из описания осуществленной деятельности и ее результатов. Результаты педагогического анализа используются при планировании воспитательной работы на следующий год.

С целью организации помощи педагогам в школе функционирует методическое объединение классных руководителей. Так были рассмотрены следующие вопросы

Дата	Тема	Обсуждаемые вопросы
09.11.2022	Организация воспитательной работы	1.Рассмотрение плана работы МО классных руководителей на 2022-2023 учебный год

	на 2022-2023 учебный год	Изменения в Рабочей Программе воспитания. Рассмотрение плана воспитательной работы на 2022-2023 учебный год. Разговоры о важном. 2. Ознакомление с нормативными документами: -ФЗ №120 «Об основах системы профилактики безнадзорности и правонарушений» -Методические рекомендации для специалистов органов и учреждений системы профилактики безнадзорности и правонарушений несовершеннолетних по раннему выявлению признаков насилия и жестокого обращения с детьми на территории Удмуртской Республики -Методические рекомендации для специалистов органов и учреждений системы профилактики безнадзорности и правонарушений несовершеннолетних по выявлению суицидального поведения (суицидального намерения) у несовершеннолетних и мерам реагирования. 3. Ознакомление с данными социального паспорта школы 4. Занятость обучающихся в системе ДО 5. Разное
23.12.2022	Тема: «Формирование навыков здорового образа жизни школьников»	1. Здоровье школьников. 2. Профилактика ПАВ. 3. Разное (план на каникулы, отчет по семьям и детям)
28.03.2023	Тема: «Профилактика девиантного поведения подростков. Буллинг»	1. Буллинг 2. Справка о результатах проведения СПТ 3. Разное
16.05.2023	Тема: «Духовно-нравственное воспитание школьников через различные виды деятельности»	1. Планирование летней занятости 2. Итоги работы классных руководителей за 2022-2023 учебный год. 3. Профилактика ДДТТ

С 5 сентября 2022 года стартовал цикл занятий «Разговоры о важном». Основные темы занятий были связаны с важнейшими аспектами жизни человека в современной России: знанием родной истории и пониманием сложностей современного мира, техническим прогрессом и сохранением природы, ориентацией в мировой художественной культуре и повседневной культуре поведения, доброжелательным отношением к окружающим и ответственным отношением к собственным поступкам. Все занятия «Разговоры о важном» классные руководители проводили в соответствии с рекомендациями Министерства просвещения РФ в каждом классе еженедельно по понедельникам, после общешкольной линейки с выносом флагов РФ и УР и исполнения гимна РФ.

Во всех классах под руководством классных руководителей организована деятельность ученического самоуправления, имеются классные уголки, созданы группы в социальной

сети «ВКонтакте», где активно освещаются мероприятия, проводимые в классах или участие класса в общешкольных мероприятиях.

Также ведется постоянная работа по вовлечению детей в кружки и секции, контролю занятости детей в СОП во внеучебное время, индивидуальная профилактическая работа с детьми и семьями в СОП..

Запланированные мероприятия по воспитательной работе на 2021-2022 учебный год показали, что:

в целом большинство классных руководителей справляются с обязанностями классного руководителя; владеют основными формами и методами работы с обучающимися и родителями.

Классные руководители заинтересованы в плодотворной и успешной работе, творчески подходят к проведению классных мероприятий, активно участвуют в обсуждении вопросов по проблемам классного руководства.

В классах выявлены дети и семьи в СОП и в течение учебного года вели наблюдение за ними: проводили профилактические беседы, приглашали родителей, обследовали условия жилья, вовлекали подростков в классные, школьные мероприятия, кружки, секции.

Выполнение классными руководителями организационной функции ведётся на удовлетворительном уровне.

Модуль «Школьный урок»

Урок – важнейшая организационная форма процесса познания мира учащимися.

Уроки соответствуют требованиям ФГОС- ориентированы на стандарты нового поколения: учащиеся самостоятельно осуществляют постановку целей и задач, учитель с помощью наводящих вопросов помогает верно сформулировать практические цели; - развитие УУД: учащиеся самостоятельно составляют план, оценивают результат своей работы, извлекают информацию из различных источников, анализируют, классифицируют, сравнивают, четко формулируют свою позицию, способны к пониманию других, к сотрудничеству.

Педагоги на уроках используют нестандартные ситуации, грамотно сочетают различные формы работы, формируют проблемные ситуации. Также они используют вариативные формы организации взаимодействия между учениками: интеллектуальные соревнования, мозговой штурм, викторины, игры и т.д.

Учебная и воспитательная деятельности соответствует учёту индивидуальных особенностей, соответствует принципам развивающего обучения.

Педагоги используют исследовательские задания, в которых необходимо доказать утверждение, найти причины, привести аргументы, сравнить информацию, найти ошибки.

Для получения новых знаний учителя используют методы: опыты, сравнения, наблюдения, поиск информации, ведется учет принципа дифференцированного обучения: наличие заданий разного уровня сложности. Учителя на уроках используют демонстрационные, наглядные материалы, иллюстрации с целью мотивации, решения поставленных задач.

Большинство педагогов активно демонстрируют навыки профессиональной деятельности: готовы представлять свой опыт на педагогических советах, на районных методических объединениях.

На уроках соблюдаются требования СП и СанПин в целях сохранения здоровья учеников: производится ежедневная уборка кабинетов, в целях предотвращения заболеваний в кабинетах работают рециркуляторы по графику, на переменах производится проветривание кабинетов, проводятся подвижные физкультминутки, гимнастика для глаз, в ходе уроков педагоги обращают внимание на осанку учащихся, рассадка в соответствии с физическими особенностями обучающихся.

100% учащихся 9–11-х классов оформили Пушкинскую карту. Благодаря этому классные руководители организовали участие учащихся в культурных мероприятиях села и района.

Модуль «Внеурочная деятельность»

В 2022-2023 учебном году в рамках внеурочной деятельности обучающиеся 1–11-х классов стали участниками информационно-просветительских занятий патриотической, нравственной и экологической направленности «Разговоры о важном», которые сформируют у учащихся ценностные установки, в числе которых – созидание, патриотизм и стремление к межнациональному единству, способствующих развитию умений строить коммуникацию, отношения в обществе, расти здоровыми гармонично развитыми личностями.

Занятия проводились еженедельно по понедельникам после общешкольной линейки с выносом флагов Российской Федерации и Удмуртской Республики и исполнения гимна РФ.

Для учащихся 7-11 классов реализовывался курс внеурочной деятельности *духовно-нравственной направленности* «Библиотека читателю»

Для учащихся начальной школы в течение учебного года реализовывался курс внеурочной деятельности *оздоровительной направленности* «Основы здоровой жизни». Реализация курса происходила на занятиях в группе продленного дня.

Занятия проводились педагогами школы во второй половине дня, после обеда в кабинетах школы, не задействованных в данный момент в учебном процессе.

С начала учебного года в школе реализовывались программы дополнительного образования.

Программы дополнительного образования на базе МБОУ Светлянской СОШ

№	Название программы	Направление	Возраст обучающихся по программе	Количество часов в неделю/ в год
1	Практическая биология	естественно-научное	11-15 лет	1/34
2	Химия вокруг нас	естественно-научное	14-17 лет	2/68
3	Физика в экспериментах и задачах	общеинтеллектуальное	13-16 лет	1/34 (2 группы)
4	Шахматная школа	физкультурно-спортивное	8-9 лет	1/34
5	Театральное творчество	художественное	6-11 лет	2/68
6	Основы программирования	техническое	11-17 лет	2/68
7	История моего села в один клик	туристско-краеведческое	11-17 лет	2/68
8	Основы робототехники	техническое	9-15 лет	2/68
9	Основы волонтерской	социально-	11-17 лет	2/68

	деятельности	гуманитарное		

В своей работе педагоги использовали разные формы работы: беседы, экскурсии, походы, круглые столы, КВНы, викторины, праздничные мероприятия, олимпиады, соревнования, проектная деятельность, опыты, практические занятия, экологические акции, субботники, помощь одиноким жителям села, творческие мастерские, театральные постановки, игры, просмотр видеороликов и т.д.

Курсы внеурочной деятельности и программы дополнительного образования позволили увеличить охват учащихся, занятых организованным досугом.

Занятия развивают умственные, познавательные, творческие способности, формируют навыки здорового образа жизни, навыки безопасного поведения в окружающем мире; позволяют закрепить изученный на уроках материал в свободное от уроков время.

Модуль «Внешкольные мероприятия»

Реализация воспитательного потенциала внешкольных мероприятий в школе осуществлялась через организацию экскурсий, выездных массовых мероприятий и участие в акциях.

23.06.2023	Поездка на кукурузную фабрику г. Ижевск
22.06.2023	Экскурсия на хлебопекарню с Светлое
21.06.2023	Экскурсия в Конный клуб Светлое
20.06.2023	Зоопарк Удмуртии
09.06.2023	Экскурсия в Центральную котельную с Светлое
12.05.2023	Районная военно-спортивная игра «Зарница родникового края»
04.05.2023	Экскурсия к Вечному огню
30.04.2023	Экскурсия в Пожарную часть
04.04.2023	Экскурсия в Храм Покрова Пресвятой Богородицы в с. Июльское
25-26.03.2023	Всероссийский фестиваль творческих работ "Леонардо"
22.03.2023	Открытые мастерские в Воткинском промышленном техникуме.
17.03.2023	Конкурс юных чтецов «Живая классика»
28.02.2023	Филиал УдГУ в г. Воткинск
23.02.2023	Зарница отцов г Ижевск
11.02.2023	"Экоурок" о пользе разделения и переработке отходов
10.02.2023	Акция «Снежный десант»
09.02.2023	Спортивная игра "Зарница отцов. Защитники Отечества"

4-5.02.2023	Конкурс научно - исследовательских работ. Москва
04.02.2023	Первенство Воткинского района по полиатлону
02.10.2022	Районные соревнования для учащихся "Школа безопасности - 2022"

Во внешкольных мероприятиях приняли участие более 60% обучающихся школы. По мнению учащихся, проведенные внешкольные мероприятия были им интересны и полезны.

Родители также принимали участие во внешкольных мероприятиях в качестве сопровождающих и фотографов.

Модуль «Организация предметно-пространственной среды»

Немаловажную роль в воспитании детей имеет предметно-пространственная среда. Объекты предметной среды положительно воздействуют на эмоциональное состояние ребенка, способствуют его психологической безопасности. Окружающая детей предметно-эстетическая среда обогащает внутренний мир ребенка, способствует формированию у него чувства вкуса и стиля, создает атмосферу психологического комфорта, поднимает настроение, предупреждает стрессовые ситуации, способствует позитивному восприятию.

Реализация воспитательного потенциала предметно-пространственной среды в этом году предусматривала:

-оформление фасада, холла 2 этажа патриотической символикой: портрет Президента Российской Федерации, портрет Главы Удмуртской Республики, текст гимна РФ и УР, флаги РФ и УР.

-размещение регулярно сменяемых экспозиций творческих работ школьников кружка художественной направленности (8 марта, Новый год, 23 февраля, Лето) и т.д.

-благоустройство классных кабинетов, осуществляемое классными руководителями вместе со школьниками своих классов, позволяющее учащимся проявить свои фантазию и творческие способности, создающее повод для длительного общения классного руководителя со своими детьми, оформление классных уголков

-информационные стенды: «Новое поколение», «Расписание уроков», «Для Вас, родители», «Правовой уголок», «Школа вчера, сегодня, завтра», «Пожарная безопасность», «Добрая дорога детства» и др.)

-благоустройство, озеленение пришкольной территории: экологические субботники «Чистый школьный двор», «Цветущая клумба»

-оформление вестибюля, рекреаций, актового и спортивного залов, лестничных пролетов к ключевым традиционным мероприятиям: «День Знаний», «День народного единства», «Новый год», «День защитника Отечества», «8 Марта», «Смотр строя и песни», «День Победы»и др.

-оформление зоны лагеря дневного пребывания

- мотивационные плакаты

- уголок безопасности

Таким образом, в школе созданы все условия для реализации воспитательного потенциала предметно-пространственной среды, что способствует общению и совместной деятельности детей и взрослых; приобщает обучающихся к благоустройству и декоративному оформлению интерьера школы, формирует эстетическое отношение к

школьному пространству.

Модуль «Взаимодействие с родителями (законными представителями)»

Целью процесса взаимодействия семьи и школы является формирование эффективной системы взаимодействия родителей с учителями для создания благоприятной среды для сплочения обучающихся в единый дружный коллектив, создание в классе благоприятных условий для свободного развития личности.

Задачи:

- активное вовлечение родителей во все сферы деятельности класса и школы;
- создание условий для профилактики асоциального поведения обучающихся;
- педагогическое сопровождение семьи (изучение, консультирование, оказание помощи в вопросах воспитания, просвещения)

Для решения поставленных задач проводились следующие мероприятия:

- изучение семей обучающихся (составление социального паспорта класса, школы);
- родительские собрания с рассмотрением вопросов: «Ваш ребёнок пошёл в 1 класс. Критерии готовности к школе», «Режим дня первоклассника», «Адаптация в школе», «Организация учебного процесса», «Проектно-исследовательская деятельность», «Планирование работы на 2022-2023 учебный год», «Открытие Точки роста в школе», «Преподавание комплексного учебного курса «Основы религиозных культур и светской этики», «Организация дообразования в школе», «Профилактика ПАВ», «Порядок проведения СПТ», «Подготовка и проведение ВПР», «Безопасность в каникулярное время», «Предметные олимпиады, проектная деятельность», «Учебная мотивация подростков», «Профилактика суицидального поведения», «Профилактика безнадзорности и правонарушений среди несовершеннолетних», «Организация питания в школьной столовой», «Экзамены-ответственная пора», «Порядок проведения ГИА», «Итоговое сочинение», «Выбор профиля обучения на уровне СОО в 2023-2024 учебном году», «Мой успех в моих руках», «Пушкинские карты», «Особенности проведения ГИА в 2022-2023 гг», «Об экстремизме среди молодежи», «Об ответственности за жизнь и безопасность в летний период», «Как общаться с подростком», «О безопасном поведении детей и подростков на улице, в школе, общественном месте», «Организация и проведение Последнего звонка», «Порядок выдачи аттестатов»

Также родители стали участниками общешкольного мероприятия «От всей души», посвященного Дню отца и Дню матери. Ребята приготовили концерт, а после него родители отправились на мастер-классы (интеллектуальная викторина «В кругу семьи», мастер-класс «Волшебная кисточка», знакомство с кабинетами Точки Роста.)

- организация совместного проведения досуга детей и родителей (экскурсии и поездки)
- совместные общешкольные праздники (День Знаний, Смотр строя и песни, Последний звонок, Выпускные вечера, 8 марта)
- в каждом классе действовал родительский комитет, члены которого оказывали помощь классному руководителю в организационных вопросах. Родители принимали участие в социологических опросах и мониторингах.

Классные руководители активно использовали социальные сети и мессенджеры, с помощью которых доводили до родителей нужную им информацию.

Следует отметить, что посещаемость родительских собраний на сегодняшний день не высокая, это связано с занятостью родителей, удаленностью работы, в некоторой степени нежеланием идти на контакт.

В новом учебном году планируется разнообразить формы работы с родителями, привлечение к участию в совместных мероприятиях и праздниках (в роли зрителя, организатора, участника)

Модуль «Самоуправление»

В 2022-2023 учебном году через школьное ученическое самоуправление решались следующие задачи:

- Привлечение малоактивных детей в процесс работы совета обучающихся.
- Создание благоприятных условий для всестороннего развития личности.
- Представление интересов учащихся в процессе управления совета обучающихся.
- Поддержка и развитие интересов учащихся в школьной жизни.
- Организация досуга и отдыха учащихся.

- Творческое развитие учащихся.

Была введена структура работы совета обучающихся по различным направлениям. Сложившаяся структура школьного ученического самоуправления себя оправдывает и дает определенные результаты. Совет обучающихся всегда был не только активным участником школьных мероприятий, но и уделял внимание вопросам организации дисциплины и порядка в школе.

На сегодняшний день совет обучающихся сформирован из лидеров классов и активных учеников школы.

Старшеклассников увлекает процесс предвыборной кампании. Они активно участвуют в проведении собраний, выдвижении кандидатов от класса в Совет обучающихся.

С учетом плана воспитательной работы школы старшей вожатой был составлен план работы Совета.

В течение года регулярно проводились заседания совета обучающихся, где рассматривался план работы, велась подготовка к различным мероприятиям, заслушивались отчеты о проделанной работе.

За учебный период было проведено 11 заседаний, присутствовало 22 человека.

В совете обучающихся 4 направления деятельности:

Совет досуга - Подготовка и организация внеурочной деятельности учащихся (проведение праздников, фестивалей, выставок, конкурсов).

Совет Умников - Создание условий для повышения мотивации учебной деятельности школьников. Совет спорта - Подготовка и организация спортивно-массовой работы.

Пресс-центр - Организация информационного поля школы.

В этом учебном году приняли активное участие в мероприятиях:

- Флешмоб "Мы за ЗОЖ".
- Поздравление учителей с Днём Учителя и 8 Марта.
- Фотоконкурс "Счастливые моменты".
- "Осенний бал" для 8-11 класса.
- Неделя подростка.
- Декада правовых знаний
- «Смотр строя и песни».
- Конкурс новогодних поделок "Сказочный домик".
- Участие в районном конкурсе "Весёлый светофор"
- Участие в районном конкурсе "Новое поколение»

-Общешкольный субботник по благоустройству школьного двора и прилегающей территории.

Крупным делом, проведенным ученическим советом, стал День самоуправления - День дублера. День самоуправления – это возможность для старшеклассников попробовать свои силы в обстановке, максимально приближенной к реальным условиям взрослой жизни, когда на их плечи ложится ответственность за обеспечение учебно-воспитательного процесса в течение всего дня. Дню самоуправления предшествует подготовка к проведению уроков, распределение обязанностей, выбор «администрации».

Также в этом году, в течение всего учебного года проводились рейды по проверке школьной формы, игры для начальных классов на перемене, флешмобы.

Таким образом, каждый старшеклассник оказывается вовлеченным в подготовку и проведение мероприятия и может выбрать «роль», соответствующую своим интересам.

По итогам дня проводился педагогический совет, на котором присутствовали учителя и ученики, которые выполняли функции педагогов и администрации школы. Подвели итоги прошедшего дня, учителя дали хорошую оценку работе «дублеров». Завершил праздничный день концерт - это возможность сказать слова благодарности своим учителям, продемонстрировать свои таланты и умения.

В каждом классе выбран актив класса, который организует дежурство по классу и школе, помогает классному руководителю в проведении внеклассных мероприятий, организации школьных праздников, мероприятий.

Работу совета обучающихся за истекший год можно признать плодотворной. Получилось активизировать работу всех отделов.

17 апреля 2023 года вступили в Российское движение детей и молодежи (РДДМ). На данный момент зарегистрировано 6 детей.

22.05.23 года состоялось торжественное открытие первичного отделения РДДМ на базе школы. Присутствовали все учащиеся школы и педагоги.

9.06.23 года в пришкольном лагере состоялось торжественное открытие "Дня Первых"

«Движение Первых»- это 12 направлений деятельности, в которых каждый найдет себе занятие по душе. Ребята приняли участие в игре "Будь в движении". Получив маршрутные листы, команды отправились на станции, где говорили о добрых делах, профессиях, изучали созвездия, вспоминали алфавит и находили слова на заданную букву, занимались спортом, вспоминали правила ЗОЖ, собирали вещи для похода, учили кричалки и снимали видеоролик. В конце игры ребята встретились на игровом поле. Быстрее всех к победе пришла команда "Дружба". На игре присутствовало 68 человек (60 детей и 8 волонтеров).

Модуль «Профилактика и безопасность»

Профилактическая работа в школе осуществлялась в соответствии с программой законопослушного поведения «Подросток и Закон», рабочей программой воспитания МБОУ Светлянской СОШ, Календарным планом воспитательной работы школы на 2022-2023 учебный год, а также планами работы классных руководителей.

Цель профилактической работы: воспитание у школьников устойчивых положительных нравственных качеств, профилактика правонарушений обучающихся, формирования у них правовой культуры, гражданского самосознания, культуры здорового образа жизни как условия успешной социализации и достижения социального признания.

Направления профилактической работы в МБОУ Светлянской СОШ:

- профилактика алкогольной, наркотической, токсической зависимости
- профилактика безнадзорности и правонарушений
- профилактика суицидального поведения
- профилактика распространения идей экстремизма и терроризма
- профилактика детского дорожно-транспортного травматизма
- профилактика семейного неблагополучия и жестокого обращения с несовершеннолетними
- профилактика ранней беременности

На начало учебного года в школе - 148 учащихся, из них 79 - девочки, 69 –мальчики.

Общее количество семей- 103

Полные семьи- 75

Неполные семьи- 28

Многодетные семьи -38

В них детей - 68

Малообеспеченных семей - 0

Молодые семьи -39

Семьи, где детей воспитывают папы -3 ; воспитывают мамы- 30

Семьи в социально-опасном положении – 3

Семьи, где дети проживают с некровными родителями -14

Образование родителей:

Оба родителя с высшим образованием- 10 семей

Оба родителя закончили СПО — 23 семьи

Родители ОВЗ (инвалиды)- 7 семей

Опекаемые дети – 1 семья

Место жительства обучающихся:

д Черный Ключ- 5

д Кудрино- 40

д Талица- 1

п Владимировский -1

д Черная- 6

с Светлое- 95

На учете КДН и ЗП состояло 3 семьи.

На учете ВШУ: 6 семей.

Профилактика алкогольной, наркотической, токсической зависимости

Работа по профилактике наркомании, употреблению ПАВ и формированию у обучающихся установок на здоровый образ жизни ведется в соответствии с рабочей

программой воспитания МБОУ Светлянской СОШ, календарным планом воспитательной работы школы, а также планами работы классных руководителей.

Целью данной работы является создание условий для формирования отрицательной позиции по отношению к наркотикам и вредным привычкам у школьников.

Все профилактические мероприятия были направлены на решение следующих задач:

-формирование у обучающихся отрицательного отношения к наркотикам, алкоголю, табаку;

-формирование у школьников установок на ведение здорового образа жизни и улучшение их духовно-нравственной культуры;

-проведение работы с родителями, направленной на формирование в семьях здоровьесберегающих условий здорового образа жизни, профилактику вредных привычек;

-предоставление подросткам объективной информации о негативных последствиях приема ПАВ, алкоголя и табака.

В рамках работы по данному направлению в 2022 – 2023 учебном году в школе проведены мероприятия:

С 12-16 сентября в школе прошла Неделя здоровья, в рамках которой проведены мероприятия:

- учащимся 7 - 11 классов вручены памятки по ЗОЖ, приуроченные дню трезвости
- в фойе 1 этажа оформлен стенд «Мы выбираем ЗОЖ»
- 12 сентября ребята 1-11 классов в течение дня участвовали в танцевальном флэшмобе
- осенний кросс для учащихся 1-11 классов
- 15 сентября для учащихся 1-11 классов на стадионе прошли Веселые старты
- 20 сентября в школе состоялся праздник спорта и здоровья «Спортивный марафон».

С 17-21 октября проходила антинаркотическая акция «Сообща, где торгуют смертью», в рамках которой проведены следующие мероприятия:

- учащиеся 7 класса приготовили плакаты о здоровом образе жизни
- 17 октября на линейке напомнили о вреде курения, употребления алкоголя и наркотических средств и призвали всех учащихся вести здоровый образ жизни.
- в течение недели волонтеры вручали ребятам памятки по ЗОЖ
- учащиеся 9 класса изготовили памятки, буклеты о вреде ПАВ
- 19 октября состоялся шашечный турнир среди учащихся 5-11 классов и педагогов школы.
- в Светлянском СКЦ прошла беседа с подростками на тему «Вред или польза электронных сигарет»

В течение года классными руководителями проведены беседы и классные часы с учащимися 1-11 классов по профилактике употребления ПАВ:

- Опасность электронной сигареты
- Профилактика вредных привычек
- Профилактика употребления алкогольной продукции, ПАВ, никотиносодержащей продукции.
- Профилактика ПАВ, алкогольной и наркотической зависимости. Опасность электронной сигареты
- Мы за ЗОЖ!
- Шаги к здоровью
- ЗОЖ. Мы против вредных привычек!
- Мы выбираем ЗОЖ
- Скажем вредным привычкам «Нет»

- Я выбираю ЗОЖ
- Будь здоров!
- Мы за ЗОЖ
- Наше здоровье в наших руках!

1 декабря - всемирный день борьбы со СПИДом. Медицинская сестра провела разъяснительную беседу для учащихся старших классов о ВИЧ/СПИДе, вручила памятки, провела акцию "Красная ленточка"

24 декабря 2022 года состоялась встреча учащихся 7-9 классов с медицинским психологом БУЗ УР «РНД МЗ УР»

Психолог провела Урок здоровья на тему «Профилактика алкоголизма, наркомании и табакокурения». Ребята посмотрели видеоролики о вреде курения, алкоголя.

Присутствовало 56 учащихся, 3 педагога.

Медицинская сестра провела беседу на тему: «Вред курения. Вред электронной сигареты»

Для учащихся средних и старших классов проведена беседа «Я против курения!», направленная на сохранение здоровья школьников. После беседы ребята наклеили смайлики на плакат, выразив негативное отношение к вредным привычкам.

В целях формирования негативного отношения к курению, алкоголю, наркотикам, ребята волонтерского кружка вручили памятки старшим школьникам по ЗОЖ.

В фойе школы был оформлен стенд для подростков «Все в твоих руках!»

В летнем пришкольном лагере с ребятами проводились мероприятия, направленные на сохранение и укрепление здоровья: подвижные игры и спортивные мероприятия Веселые старты, пионербол, футбол, эстафеты; беседы медработника о вреде курения; просмотр видеороликов о вреде ПАВ; выставка рисунков «Мы за ЗОЖ».

22.06.2023 года в пришкольном лагере для учащихся 5-7 классов проведена беседа об Ответственности за совершение преступлений и иных правонарушений в сфере незаконного оборота наркотиков. Ребятам разъяснили об ответственности за употребление, хранение, сбыт наркотических средств, призвали вести здоровый образ жизни, вручили памятки «Цени свою жизнь».

Вопросы профилактики употребления ПАВ рассматриваются на МО классных руководителей.

Так 23.12.2022г на заседании МО классных руководителей рассматривался вопрос «Профилактика ПАВ» (потребление несовершеннолетними новых форм никотинсодержащей продукции, в том числе бездымных форм табака или синтетического никотина, к которым относятся сосательная формы табака (снюс) или никотиновые «пэки» (пакетики) без табака (никпаки), или жевательные никотиновые «конфеты». Протокол №2 от 23.12.2022г.

С целью своевременного информирования и просвещения родителей проводятся общешкольные и классные родительские собрания, на которых освещаются вопросы профилактики наркомании, алкоголизма и табакокурения, а также безнадзорности и правонарушений несовершеннолетних.

-7 сентября 2022г состоялось общешкольное родительское собрание с приглашением психолога наркологического диспансера г Воткинска . Тема выступления : Профилактика

ПАВ

В целях профилактики жестокого обращения с детьми, предупреждения преступных посягательств в отношении детей, проведена следующая работа:

Классные часы и беседы на темы:

День семьи

Если б я был родителем

Семейные ценности

Безопасный интернет. Насилие через ВК

Карта жизни.

О жестоком обращении друг с другом

Я и мое окружение

Мир без насилия

Добрые поступки

Законопослушное поведение

Ответственность подростков за совершение правонарушений

Справедливость к одноклассникам и себе

Буллинг. Поведение сверстников в отношениях друг с другом.

Законы доброты.

Поступай с другими так, как ты хотел бы, чтобы они поступали с тобой

Проводятся индивидуальные беседы с несовершеннолетними «Взаимоотношения в классе», «Дружба с мальчиками и девочками», «Правила поведения в школе и дома», «Занятость во внеурочное время», «Вредные привычки»

С 9-20 января 2023 года в школе проводился мониторинг социальных сетей обучающихся 1-11 классов с целью выявления несовершеннолетних, вовлеченных в деструктивные сообщества. Особое внимание уделялось тому, с кем общаются обучающиеся, в каких группах состоят, тематики групп, записи на «стене» несовершеннолетних с суицидальным подтекстом, депрессивного настроения, пропагандой насилия, порнографической и эротической информацией, агрессивных проявлений или наркотического содержания и т.д.

Мониторинг проводился приложением Gerda bot.

По итогам мониторинга информации, причиняющей вред здоровью и развитию детей, не выявлено.

Вопросы профилактики жестокого обращения среди несовершеннолетних рассматривали на МО классных руководителей.

Педсовет № 1 от 09.11.2022, рассматривался вопрос ФЗ №120 «Об основах системы профилактики безнадзорности и правонарушений», Методические рекомендации по раннему выявлению признаков насилия и жестокого обращения с детьми.

В течение года проводился контроль за семьями, где детей воспитывает 1 из родителей. В отсутствие ребенка педагоги созванивались, выясняли причину отсутствия в школе; выдавали уведомления о занятости в каникулярное время под подпись родителей;

С мамами, где детей воспитывают сожители, проводились индивидуальные беседы на тему взаимоотношений в семье, приглашались на родительские собрания, где рассматривались вопросы жестокого обращения, выдавались памятки о воспитании.

Классными руководителями, заместителем директора по воспитательной работе проводятся индивидуальные профилактические беседы с родителями на

темы: «Ответственность родителей за жизнь и воспитание несовершеннолетних детей», «Благополучие в семье».

Педагогами школы разработаны памятки для родителей «Искусство быть родителями», «Заповеди для родителей».

Согласно плана школы, индивидуальной программы на семью/ребенка проводятся посещения на дому с целью проверки условий проживания несовершеннолетних детей с составлением акта обследования бытовых условий.

Учебный год	Кол-во учащихся ВШУ	Кол-во учащихся КДН	Кол-во семей ВШУ	Кол-во семей КДН	ОДН семьи	ОДН учащиеся
2020-2021	3	3	3	3	1	1
2021-2022	4	1	4	4	1	1
2022-2023	10 (из семей в соп)	1	6	2	1	1

Анализируя работу, можно сделать вывод, что остается актуальной задача повышения эффективности профилактической работы с обучающимися и их родителями.

Работа с семьями, детьми, состоящими на всех видах профилактического учета, будет продолжена в следующем учебном году.

Профилактика суицидального поведения несовершеннолетних

В школе имеется план по профилактике суицидального поведения несовершеннолетних, в реализации которого принимают участие педагоги, педагог-психолог, родители.

Психологом школы проводится групповая и индивидуальная работа по профилактике суицидального поведения:

За отчетный период проведены:

тест «Выявление суицидального риска у детей» (Н.А. Кучер) с учащимися 8-11 классов

-«Тест школьной тревожности» с учащимися 9-11 классов.

-групповой тест «Ваши суицидальные наклонности» (В.Королев) с учащимися 7

-индивидуальное занятие «Хочу жить» с учащимся 9 класса.

Педагогами школы проведены беседы и классные часы:

Профилактика суицидального поведения. Тревожность.,

Оптимизм-сила надежды,

Карта жизни

Жизнь одна!

Цени свою жизнь!

В целях профилактики суицидального поведения проводятся индивидуальные беседы с детьми о взаимоотношениях в семье, происходит ежедневное отслеживание посещаемости, привлечение несовершеннолетних к участию в классных и общешкольных мероприятиях,

С 9-20 января 2023 года в школе проводился мониторинг социальных сетей обучающихся 1-11 классов с целью выявления несовершеннолетних, вовлеченных в деструктивные сообщества. Особое внимание уделялось тому, в каких группах состоят, тематики групп, записи на «стене» несовершеннолетних с суицидальным подтекстом, депрессивного настроения.

Мониторинг проводился приложением Gerda bot.

По итогам мониторинга информации, причиняющей вред здоровью и развитию детей, не выявлено.

За 2022-2023 учебный год подростков с суицидальными намерениями не выявлено.

Профилактика детского дорожно-транспортного травматизма

В настоящее время проблема дорожно-транспортного травматизма с участием детей и подростков – одна из главных. Обучение детей правильному поведению на дорогах необходимо начинать с раннего возраста. Наша задача – воспитать из сегодняшних школьников грамотных и дисциплинированных участников дорожного движения.

Профилактика детского дорожно-транспортного травматизма и формирование среди учащихся навыков безопасного поведения на дорогах проводится согласно плана работы школы по профилактике ДДТТ и совместного плана с ГИБДД г Воткинска.

Использовались следующие формы работы:

- классные часы, беседы,
- проведение занятий и бесед с обучающимися в рамках программы по ОБЖ;
- беседы инспектора ГИБДД с обучающимися ;
- участие в мероприятиях по безопасности дорожного движения, проводимых в рамках Всероссийской операции "Внимание - дети!"
- ведение журнала проведения инструктажей перед выходами в общественные места;
- создание и работа отряда юных инспекторов движения.
- обсуждение вопросов безопасности дорожного движения на родительских собраниях;
- настольные, подвижные игры по правилам дорожного движения
- занятия в комнате ПДД

Обучение Правилам дорожного движения осуществляется классными руководителями через беседы и классные часы. Так в течение года проведены следующие классные часы:

- «Безопасный путь: дом-школа-дом»,
- «Безопасность на дорогах»,
- «Вместе весело шагать»,
- «ПДД»,
- «Безопасная дорога»
- «Безопасный путь домой»
- «Знай и соблюдай ПДД»
- «Пешеход»
- «Безопасность пешехода»
- «Дорога из дома до школы .Правила дорожного движения»
- «Безопасность на железной дороге»
- «Железнодорожный переезд. Железная дорога»

Учащиеся начальных классов приняли участие в олимпиаде по БДД на Учи.ру

В ноябре, феврале был проведен рейд по проверке наличия светоотражающих элементов среди учащихся начальной школы..

Дважды в год, в начале и в конце учебного года, проводится профилактическая акция «Внимание! Дети!»

В школе обучается 148 учащихся с 1-11 класс. Все учащиеся охвачены профилактическими мероприятиями, проходящими в школе.

В фойе школы обновлен стенд по безопасности дорожного движения «Добрая дорога детства» с размещением информации о правилах поведения в школьном автобусе, светоотражающих элементах, правилах дорожного движения.

В школе действует отряд ЮИД «Светофор». Девиз отряда: Знаешь сам- научи других! Отряд ЮИД состоит из учащихся 7-9 классов, количество 10 человек (старшая группа).

В школе также действует отряд ЮИД из учащихся начальных классов (младшая группа). ЮИДовцы занимаются профилактикой детского дорожно-транспортного травматизма.

29 сентября состоялось посвящение учащихся 1 класса в Юные пешеходы. Ребята из отряда ЮИД «Светофор» (младшая группа) напомнили первоклассникам правила дорожного движения. Ребята-юидовцы читали стихи, загадывали загадки, познакомили малышей с дорожными знаками, рассказали о сигналах светофора и светоотражающих элементах. В завершении вручили первоклассникам Удостоверения Юного Пешехода и светоотражатели.

30 сентября зам по ВР провела обучающее занятие в кабинете БДД по ознакомлению учащихся 1 класса с правилами дорожного движения. Ребята побывали в роли пешеходов, автомобилей, светофора, вспомнили правила поведения на дороге, поиграли в интерактивную игру «Разрешается-запрещается». В завершении занятия все получили памятки по безопасности дорожного движения.

Классные руководители разработали памятки Юного пешехода для учащихся 1-11 классов. Памятки приклеены в дневники.

С 5-10 сентября проведены классные часы по безопасности дорожного движения «Безопасность на дорогах», «Вместе весело шагать», «ПДД», «Безопасная дорога», «Безопасный путь домой», «Знай и соблюдай ПДД», «Пешеход», «Безопасность пешехода»

Учащиеся начальной школы совместно с родителями и классными руководителями разработали схему безопасного маршрута «Дом-школа-дом».

В начальных классах обновлены уголки безопасности.

С 26-29 сентября состоялся конкурс поделок по правилам дорожного движения «Добрая дорога детства», в котором приняли участие ребята начальной школы. Ученики совместно с родителями выполнили поделки из разных материалов- светофоры, перекресток, автомобили, жезл и др. Все проявили творчество, фантазию. На линейке участники и победители награждены светоотражателями.

7 сентября состоялось родительское собрание с рассмотрением вопроса профилактики детского дорожно-транспортного травматизма.

Перед выходами за пределы школы, перед выездами на мероприятия проводятся инструктажи по профилактике ДДТТ с учащимися 1-11 классов.

13 октября 2022г состоялась встреча учащихся начальной школы с инспектором ГИБДД г Воткинска Цель беседы – профилактика детского дорожно-транспортного травматизма.

Инспектор ГИБДД рассказала учащимся о правилах поведения на дороге и в общественном транспорте, о детских удерживающих устройствах, пешеходных и велосипедных дорожках, а также важности использования светоотражающих элементов.

Особое внимание акцентировалось на том, что использование наушников с музыкой и мобильного телефона недопустимо при переходе проезжей части дороги. В завершение встречи ребята посмотрели видеоролик по ПДД и закрепили свои знания. На встрече присутствовало 56 учащихся, 5 педагогов.

Кроме изучения Правил, активно велась внеклассная работа. Обучающиеся с удовольствием участвовали в викторинах, конкурсах, квестах, акциях и соревнованиях по ПДД.

В преддверии осенних, зимних, весенних каникул проводились инструктажи «Безопасные каникулы»

В целях совершенствования работы по профилактике детского дорожно-транспортного травматизма, формированию здорового образа жизни и культуры безопасности жизнедеятельности обучающихся старшая группа отряда ЮИД «Светофор» приняла участие в районном смотре-конкурсе школьных театрализованных представлений отрядов ЮИД «Веселый Светофор», где заняла 2 место.

26 мая отряд ЮИД показал выступление по ПДД учащимся школы на заключительной линейке, вручили ребятам памятки по безопасности на дороге.

В апреле-мае в фойе школы обновлен уголок Добрая дорога детства, в нем размещена информация по безопасности на железной дороге, а также информация по правилам езды на мопедах и скутерах, памятки для велосипедистов, передвижения на СИМ.

На каникулы проведены инструктажи, вручены памятки по безопасности.

На странице ВК размещены памятки, а также видеоролики по безопасности дорожного движения.

Профилактика ранней беременности:

В целях профилактики ранней беременности проводятся беседы и классные часы на темы:

«Профилактика заболеваний, передающихся половым путем»

«Твое здоровье и инфекции»

«Здоровым будешь-все добудешь»

«Гигиена моего тела. Профилактика ранней беременности»

Профилактическая беседа медицинской сестры с девочками 5-7 классов на тему «Женские секреты» с просмотром видеоролика и презентации «Гигиена девочки»

Профилактика экстремизма:

3 сентября — в День солидарности в борьбе с терроризмом учащиеся 1-11 классов приняли участие в акции «Капля жизни», посвященной трагическим событиям в г. Беслан.

Ребята почтили память погибших минутой молчания и напоили водой цветы.

30 сентября проведена тренировочная эвакуация при обнаружении подозрительного предмета на крыльце школы. Эвакуация прошла быстро, все действовали по ситуации.

27 сентября проведена отработка действий при вооруженном нападении на школу.

Профилактическая работа будет продолжена в 2023-2024 учебном году.

Модуль «Социальное партнерство»

В процессе воспитания личности каждого обучающегося школа сотрудничает с Территориальным Отделом «Светлянский», Светлянским культурным центром, с Районным Центром Детского Творчества, Детской юношеской спортивной школой Воткинского района, Лесничеством, Пожарной Частью с Светлое.

В рамках социального партнерства школа продуктивно сотрудничает с общественными организациями и учреждениями: Территориальным Отделом «Светлянский», Светлянским культурным центром, Районным Центром Детского Творчества, Детской юношеской спортивной школой Воткинского района, Лесничеством, Пожарной Частью с Светлое.

Мероприятия, проведенные в 2022-2023 учебном году:

Котельная с Светлое	Экскурсия в Центральную котельную с Светлое -60 человек
ТО Светлянский	Акция «Письмо солдату» Ребята написали письма военнослужащим, участникам СВО. Нарисовали рисунки, написали добрые слова поддержки и благодарности за их труд, вложив частичку своего тепла.
ГУ УР ВОТКИНСКЛЕС	Учащиеся 4 и 6 классов посетили ГУ УР ВОТКИНСКЛЕС,
СКЦ с Светлое	Мероприятия в рамках проекта Пушкинская карта концертные номера библиотечные уроки кружки Новый год для старшеклассников
Совет ветеранов с Светлое	Акция «Открытка ветерану» шефская помощь одиноким пожилым людям, участникам трудового фронта
Пожарная часть с Светлое	Открытый Урок ОБЖ
Светлянская участковая больница	Проведение медосмотров, профилактические беседы, направленные на сохранение и укрепление здоровья, распространение памяток по ЗОЖ показ видеороликов по ЗОЖ
ТО Светлянский	Акция «В армии служить почетно»
Инспектор ГИБДД	Профилактическая беседа с учащимися 1-4 классов по безопасности дорожного движения

Работа с социальными партнерами будет продолжена в следующем учебном году.

Модуль «Профориентация»

Задача совместной деятельности педагога и учащихся – подготовить школьника к осознанному выбору своей будущей профессиональной деятельности.

С этой целью в школе проводились мероприятия профориентационной направленности:

- 1.Профориентационные классные часы, направленные на подготовку обучающегося к осознанному планированию и реализации своего профессионального будущего:
Классное самоуправление
Выборы актива классами
Моя профессия-учитель.

Мои друзья-защитники Отечества
Герои России и их подвиги
Я-волонтер
Ученые России-лауреаты Нобелевской премии
Здравствуй, библиотека
Живая память
Есть такая профессия-Родину защищать
Покорители космоса

2. Квест «В мире профессий». Учащиеся 1-11 классов ежедневно выполняли задания: решали кроссворды, отгадывали загадки, разгадывали ребусы по профессиям.

3. Викторина «Шаг в профессию»

4. Встреча с психологом г Ижевска., которая провела занятие по профориентации с ребятами, дала советы по выбору будущей профессии.

5. Учащиеся 5-11 классов приняли участие в просмотре он-лайн уроков «ПроеКТОриЯ» и «Шоу профессий».

Это проекты о ранней профориентации школьников, которые рассказывают о самых важных и востребованных профессиях в стране. Ребятам интересно узнавать, чем занимается специалист и какие навыки нужны, чтобы стать успешным в этой сфере.

Каждый новый выпуск содержит интересные факты, рассказывает об истории появления той или иной профессии, ее особенностях и перспективах для развития карьеры ребенка.

6. День самоуправления – это возможность для старшеклассников попробовать свои силы в обстановке, максимально приближенной к реальным условиям взрослой жизни, когда на их плечи ложится ответственность за обеспечение учебно-воспитательного процесса в течение всего дня. Дню самоуправления предшествует подготовка к проведению уроков, распределение обязанностей, выбор «администрации». В конце рабочего дня старшеклассники собираются вместе, анализируют день самоуправления.

7. В рамках профориентационной работы наши ребята посетили Открытые мастерские в Воткинском промышленном техникуме. Девочки познакомились с профессией повара-кондитера, учились готовить вкусные капкейки, а мальчики познакомились с профессией сварщика. Поработали в современных мастерских, оборудованных по международным стандартам WORLDSKILLS. Открытые мастерские — это уникальная возможность познакомиться с будущей профессией!!!

8. С целью ранней профориентации, с целью ознакомления с профессиями, в течение года ребята посетили предприятия: Хлебопекарня с Светлое, Конный клуб Светлое, Кукурузная фабрика г Ижевск, Лесничество, Пожарная часть с Светлое, Котельная села.

9. Учащиеся 9 класса посетили филиал УдГУ в г. Воткинске. Ребята познакомились со специальностями, которым здесь обучают, с условиями приёма, и даже почувствовали себя в роли дизайнеров.

10. В целях ознакомления с профессиями, проходили встречи с почетными гостями: Так в преддверии Дня Победы для учащихся старших классов состоялась **встреча** с ветераном боевых действий на территории Чеченской Республики, представителем Совета Отцов. Он рассказал о себе, о службе в Чечне, о стойкости, мужестве и героизме участников СВО. **Встреча** получилась интересной и трогательной. С большим интересом слушали ребята жизненные истории. По словам нашего гостя, очень важно чтить память дедов и прадедов, помнить свою историю.

11. 9 декабря отмечается День Героев Отечества. В эту памятную дату чествуют Героев Советского Союза, Героев Российской Федерации, кавалеров ордена Святого Георгия и ордена Славы. В этот на урок мужества приходил старший прапорщик. Речь шла о самом

важном: кто такой герой и как им стать. Ребята с большим вниманием слушали рассказ гостя о героях чеченской и афганской войны. Ученики задавали вопросы о службе в армии, о чеченских командировках. Ребята прониклись его рассказами и остались под большим впечатлением от встречи. Услышанные истории останутся в детской памяти на долгие годы.

12. Выставка рисунков «Профессии моих родителей» для учащихся начальных классов.

13. Учащиеся 11 класса принимали участие в районной *квест* - игре "Лидеры школьного самоуправления в органах местного самоуправления" посвященную празднования Дню местного самоуправления.

Ребята узнали о деятельности органов местного самоуправления, познакомились с сотрудниками Администрации Воткинского района, их интересной, важной работой!!!

В ходе прохождения *Квеста* они узнали о работе и направлениях деятельности:

1. Отдела ЗАГС
2. Управления правовой работы и делопроизводства
3. Управления по экономике и сельскому хозяйству
4. Комиссии по делам несовершеннолетних и защите их прав
5. Консультационный центр при Управлении по делам ГО и ЧС
6. Советом депутатов

Ребята получили заряд новых знаний и возможно отметили для себя новые профессии.

В следующем году считаем необходимым запланировать встречи с сотрудниками Центра Занятости г Воткинска, психологом для проведения тестирования на профессиональное самоопределение школьников, по вопросам склонностей, способностей, иных индивидуальных особенностей обучающихся, которые могут иметь значение в выборе ими будущей профессии.

Модуль «Детские общественные объединения»

Действующие на базе школы детские общественные объединения – это добровольные, самоуправляемые, некоммерческие формирования, созданные по инициативе детей и взрослых, объединившихся на основе общности интересов для реализации общих целей, указанных в уставе общественного объединения.

Отряд ЮИД В школе действует отряд ЮИД «Светофор». Девиз отряда: Знаешь сам- научи других! Отряд ЮИД состоит из учащихся 7-9 классов, количество учащихся- 10 человек (старшая группа).

ЮИДовцы занимаются профилактикой детского дорожно-транспортного травматизма. В течение года ребята провели следующие мероприятия:

29 сентября состоялось посвящение учащихся 1 класса в Юные пешеходы. Ребята из отряда ЮИД «Светофор» напомнили первоклассникам правила дорожного движения. Ребята-юидовцы читали стихи, загадывали загадки, познакомили малышей с дорожными знаками, рассказали о сигналах светофора и светоотражающих элементах. В завершении вручили первоклассникам Удостоверения Юного Пешехода и светоотражатели.

С 26-29 сентября состоялся конкурс поделок по правилам дорожного движения «Добрая дорога детства», в котором приняли участие ребята начальной школы. Ученики совместно с родителями выполнили поделки из разных материалов- светофоры, перекресток, автомобили, жезл и др. Все проявили творчество, фантазию. Ребята из отряда ЮИД подвели итоги и на линейке наградили победителей светоотражателями.

В целях совершенствования работы по профилактике детского дорожно-транспортного травматизма, формированию здорового образа жизни и культуры безопасности жизнедеятельности отряд ЮИД «Светофор» принял участие в районном смотре-конкурсе

школьных театрализованных представлений отрядов ЮИД «Веселый Светофор», где занял 2 место.

26 мая отряд ЮИД показал выступление по ПДД учащимся школы на заключительной линейке, вручили ребятам памятки по безопасности на дороге.

Отряд ЮИД является большим помощником педагогам в профилактике детского дорожно-транспортного травматизма.

РДДМ 17 апреля 2023 года 6 учащихся школы вступили в Российское Движение Детей и Молодежи (РДДМ).

22 мая 2023 года состоялось торжественное открытие первичного отделения РДДМ на базе школы. На линейке присутствовали все учащиеся школы и педагоги.

9 июня 2023 года в пришкольном лагере «Эколята» состоялось торжественное открытие "Дня Первых"

«Движение Первых»- это 12 направлений деятельности, в которых каждый найдет себе занятие по душе. Ребята приняли участие в игре "Будь в движении". Получив маршрутные листы, команды отправились на станции, где говорили о добрых делах, профессиях, изучали созвездия, вспоминали алфавит и находили слова на заданную букву, занимались спортом, вспоминали правила ЗОЖ, собирали вещи для похода, учили кричалки и снимали видеоролик.

В конце игры ребята встретились на игровом поле. Быстрее всех к победе пришла команда "Дружба". На игре присутствовало 68 человек (60 детей и 8 волонтеров).

«Движение первых» дает возможность для каждого активиста проявить себя в любом из направлений деятельности организации, развить свои способности, обменяться опытом, поделиться новыми знаниями со школьниками.

ШСК «Крепыши» В школе действует Школьный спортивный клуб «Крепыши», руководителем которого является учитель физкультуры

В ШСК входят ученики нашей школы, педагоги, жители села.

Школьный спортивный клуб организует и проводит спортивные мероприятия, праздники, матчевые встречи, Дни здоровья, акции «Мы за ЗОЖ», шашечные и шахматные турниры, флэшмобы.

Школьный спортивный клуб дал возможность участникам заняться спортом, укрепить здоровье, повысить самооценку, стать организованным, ответственным.

Увеличился охват детей, занятых в досуговых мероприятиях. Спортивные игры Волейбол, Баскетбол, Снайпер, Теннис привлекли детей из многодетных семей, а также из семей в социально-опасном положении, что является профилактикой безнадзорности и правонарушений.

Выводы:

Подводя итоги за 2022-2023 учебный год, хочется отметить, что, в целом, поставленные цели и задачи выполнены. Воспитательная работа в школе была разносторонней, главным образом опиралась на работу, проводимую классными руководителями, вожатой, заместителями директора, психологом.

Педагоги приложили достаточно усилий для реализации задач по воспитанию детского коллектива. Прделанная работа способствовала формированию коллективов классов, интеллектуальному, нравственному и физическому становлению личности, созданию условий для развития индивидуальных и творческих способностей, привитию навыков культуры общения,

Но есть и недостатки в работе:

- не все дети заняты дополнительным образованием

-проводимая профилактическая работа не снижает количество семей, состоящих на учете

В следующем учебном году необходимо активизировать работу по устранению недостатков.

Перечень основных государственных и народных праздников, памятных дат в календарном плане воспитательной работы на 2023/2024 учебный год

Перечень дополняется и актуализируется ежегодно в соответствии с памятными датами, юбилеями общероссийского, регионального, местного значения, памятными датами общеобразовательной организации, документами Президента Российской Федерации, Правительства Российской Федерации, перечнями рекомендуемых воспитательных событий Министерства просвещения Российской Федерации, методическими рекомендациями исполнительных органов власти в сфере образования.

Сентябрь:

– 1 сентября: День знаний;

– 3 сентября: День окончания Второй мировой войны, День солидарности в борьбе с терроризмом.

Октябрь:

– 1 октября: Международный день пожилых людей;

– 4 октября: День защиты животных;

– 5 октября: День Учителя;

– Третье воскресенье октября: День отца;

– 30 октября: День памяти жертв политических репрессий.

Ноябрь:

– 4 ноября: День народного единства.

Декабрь:

– 3 декабря: Международный день инвалидов;

– 5 декабря: Битва за Москву, Международный день добровольцев;

– 6 декабря: День Александра Невского;

– 9 декабря: День Героев Отечества;

– 10 декабря: День прав человека;

– 12 декабря: День Конституции Российской Федерации;

– 27 декабря: День спасателя.

Январь:

– 1 января: Новый год;

– 7 января: Рождество Христово;

– 25 января: «Гатянин день» (праздник студентов);

– 27 января: День снятия блокады Ленинграда.

Февраль:

– 2 февраля: День воинской славы России;

– 8 февраля: День русской науки;

– 21 февраля: Международный день родного языка;

– 23 февраля: День защитника Отечества.

Март:

- 8 марта: Международный женский день;
- 18 марта: День воссоединения Крыма с Россией.

Апрель:

- 12 апреля: День космонавтики.

Май:

- 1 мая: Праздник Весны и Труда;
- 9 мая: День Победы;
- 24 мая: День славянской письменности и культуры.

Июнь:

- 1 июня: Международный день защиты детей;
- 5 июня: День эколога;
- 6 июня: Пушкинский день России;
- 12 июня: День России;
- 22 июня: День памяти и скорби;
- 27 июня: День молодёжи.

Июль:

- 8 июля: День семьи, любви и верности.

Август:

- 22 августа: День Государственного флага Российской Федерации;
- 25 августа: День воинской славы России.
- 27 августа: День российского кино.

2.3 Программа коррекционной работы

Программа коррекционной работы (ПКР) является неотъемлемым структурным компонентом основной образовательной программы школы. ПКР разработана для обучающихся с ограниченными возможностями здоровья (далее – ОВЗ), для обучающихся с трудностями в обучении и социализации.

В соответствии с ФГОС ООО ПКР направлена на коррекцию нарушений развития и социальную адаптацию обучающихся, помощь в освоении ими программы основного общего образования.

Программа коррекционной работы обеспечивает:

- выявление индивидуальных образовательных потребностей у обучающихся с ОВЗ, обусловленных особенностями их развития;
- осуществление индивидуально ориентированной психолого-медико-педагогической помощи обучающимся с ОВЗ с учетом особенностей их психофизического развития и индивидуальных возможностей (в соответствии с рекомендациями психолого-медико-педагогической комиссии);
- успешное освоение ООП ООО, достижение обучающимися с трудностями в обучении и социализации предметных, метапредметных и личностных результатов.

Программа коррекционной работы содержит:

- описание особых образовательных потребностей обучающихся с ОВЗ;
- план индивидуально ориентированных диагностических и коррекционных мероприятий, обеспечивающих удовлетворение индивидуальных образовательных потребностей обучающихся с ОВЗ и освоение ими программы основного общего образования;
- рабочие программы коррекционных учебных курсов;

- планируемые результаты коррекционной работы и подходы к их оценке с целью корректировки индивидуального плана диагностических и коррекционных мероприятий.

ПКР вариативна по форме и по содержанию в зависимости от образовательных потребностей, характера имеющихся трудностей и особенностей социальной адаптации обучающихся, особенностей образовательного процесса в школе.

ПКР предусматривает создание условий обучения и воспитания, позволяющих учитывать индивидуальные образовательные потребности обучающихся посредством дифференцированного психолого-педагогического сопровождения, индивидуализации и дифференциации образовательного процесса.

ПКР уровня основного общего образования непрерывна и преемственна с другими уровнями образования (начального общего и среднего общего образования).

Программа ориентирована на развитие потенциальных возможностей обучающихся и их потребностей более высокого уровня, необходимых для дальнейшего обучения и успешной социализации. ПКР может быть реализована при разных формах получения образования, включая обучение на дому и с применением дистанционных технологий.

Объем помощи, направления и содержание коррекционно-развивающей работы с обучающимися определяются на основании заключения психолого-педагогического консилиума школы (ППК) и психолого-медико-педагогической комиссии (ПМПК).

Реализация программы коррекционной работы предусматривает создание системы комплексной помощи на основе взаимодействия специалистов сопровождения и комплексного подхода к организации сопровождающей деятельности. Основным механизмом, обеспечивающим системность помощи, является психолого-педагогический консилиум школы.

ПКР разработана на период получения основного общего образования.

Описание особых образовательных потребностей обучающихся с ОВЗ

Особые образовательные потребности – это актуальные и потенциальные возможности (энергетические, когнитивные, моторные и другие), которые проявляет ребенок в процессе обучения (В.И. Лубовский).

Особые образовательные потребности могут проявляться по-разному и в разных сочетаниях, поэтому необходимо обеспечить детей с ОВЗ разнообразными формами организации обучения и воспитания, что в дальнейшем обеспечит им возможности успешной социальной адаптации.

Особые образовательные потребности, свойственные всем обучающимся с ОВЗ:

- в максимально раннем начале обучения (специально организованное обучение должно начинаться сразу же после выявления отклонения в развитии ребенка);

- в изменении содержания образования (за счет введения в содержание образования специальных разделов, не присутствующих в ООП, адресованной сверстникам без ограничений здоровья, за счет сокращения объема содержания);

- в необходимости использования специальных методов, приёмов и средств обучения (в том числе специализированных компьютерных технологий), учитывающих особые образовательные потребности;

- в индивидуализации обучения (требуется в большей степени, чем для ребенка без ограничений здоровья);

- в обеспечении особой пространственной и временной организации образовательной среды;

- в максимальном расширении образовательного пространства (выход за пределы школы для расширения сферы жизненной компетенции).

2.4.1. Цели, задачи и принципы программы коррекционной работы с обучающимися при получении основного общего образования

Цель программы коррекционной работы заключается в определении комплексной системы психолого-педагогической и социальной помощи обучающимся с трудностями в обучении и социализации для успешного освоения основной образовательной программы на основе компенсации имеющихся нарушений и пропедевтики производных трудностей; формирования социальной компетентности, развития адаптивных способностей личности для самореализации в обществе.

Задачи ПКР отражают разработку и реализацию содержания основных направлений работы (диагностическое, коррекционно-развивающее и психопрофилактическое, консультативное, информационно-просветительское).

Задачи программы:

- определение индивидуальных образовательных потребностей обучающихся с трудностями в обучении и социализации и оказание обучающимся специализированной помощи при освоении ООП ООО;
- определение оптимальных психолого-педагогических и организационных условий для получения основного общего образования обучающимися с трудностями в обучении и социализации, для развития личности обучающихся, их познавательных и коммуникативных способностей;
- разработка и использование индивидуально-ориентированных коррекционно-развивающих образовательных программ, учебных планов для обучающихся с трудностями в обучении и социализации с учетом особенностей психофизического развития обучающихся, их индивидуальных возможностей;
- реализация комплексного психолого-педагогического и социального сопровождения обучающихся (в соответствии с рекомендациями ППк и ПМПк);
- реализация комплексной системы мероприятий по социальной адаптации и профессиональной ориентации обучающихся с трудностями в обучении и социализации;
- обеспечение сетевого взаимодействия специалистов разного профиля в комплексной работе с обучающимися с трудностями в обучении и социализации;
- осуществление информационно-просветительской и консультативной работы с родителями (законными представителями) обучающихся с трудностями в обучении и социализации.

Содержание программы коррекционной работы определяют следующие *принципы*:

• *Преимственность*. Принцип обеспечивает создание единого образовательного пространства при переходе от начального общего образования к основному общему образованию, способствует достижению личностных, метапредметных, предметных результатов освоения основной образовательной программы ООО, необходимых обучающимся с трудностями в обучении и социализации для продолжения образования. Принцип обеспечивает связь программы коррекционной работы с другими разделами программы основного общего образования: программой формирования универсальных учебных действий, рабочей программой воспитания школы.

• *Соблюдение интересов обучающихся*. Принцип определяет позицию специалиста, который призван решать проблему обучающихся с максимальной пользой и в интересах обучающихся.

- *Непрерывность*. Принцип гарантирует обучающемуся и его родителям непрерывность помощи до полного решения проблемы или определения подхода к ее решению.

- *Вариативность*. Принцип предполагает создание вариативных условий для получения образования обучающимся, имеющими различные трудности в обучении и социализации.

- *Комплексность и системность*. Принцип обеспечивает единство в подходах к диагностике, обучению и коррекции трудностей в обучении и социализации, взаимодействие учителей и специалистов различного профиля в решении проблем обучающихся. Принцип предполагает комплексный психолого-педагогический характер преодоления трудностей и включает совместную работу педагогов и ряда специалистов (педагог-психолог, учитель-логопед, социальный педагог и другие).

- *Принцип активности* предполагает напряженность психических процессов обучаемого, в первую очередь, внимания, мышления, памяти и воли, что необходимо для понимания речи на родном языке.

- *Принцип доступности обучения* – это предоставление возможности обучаться каждому ребенку с учетом его возрастных и психологических возможностей.

2.4.2. Перечень и содержание индивидуально ориентированных коррекционных направлений работы, способствующих освоению обучающимися с особыми образовательными потребностями основной образовательной программы основного общего образования

Направления коррекционной работы – диагностическое, коррекционно-развивающее и психопрофилактическое, консультативное, информационно-просветительское – раскрываются содержательно в разных организационных формах деятельности образовательной организации. Данные направления отражают содержание системы комплексного психолого-педагогического сопровождения детей с трудностями в обучении и социализации.

Характеристика содержания направлений коррекционной работы

Диагностическая работа включает:

- выявление индивидуальных образовательных потребностей обучающихся с трудностями в обучении и социализации при освоении ООП ООО;

- проведение комплексной социально-психолого-педагогической диагностики психического (психологического) и(или) физического развития обучающихся с трудностями в обучении и социализации; подготовка рекомендаций по оказанию обучающимся психолого-педагогической помощи в условиях образовательной организации;

- определение уровня актуального развития и зоны ближайшего развития обучающегося с трудностями в обучении и социализации, выявление резервных возможностей обучающегося;

- изучение развития эмоционально-волевой, познавательной, речевой сфер и личностных особенностей обучающихся;

- изучение социальной ситуации развития и условий семейного воспитания обучающихся;

- изучение адаптивных возможностей и уровня социализации обучающихся;

- изучение индивидуальных образовательных и социально-коммуникативных потребностей обучающихся;

- системный мониторинг уровня и динамики развития обучающихся, а также создания необходимых условий, соответствующих индивидуальным образовательным потребностям обучающихся с трудностями в обучении и социализации;

- мониторинг динамики успешности освоения основной образовательной программы ООО, включая программу коррекционной работы.

Коррекционно-развивающая и психопрофилактическая работа включает:

- реализацию комплексного индивидуально-ориентированного психолого-педагогического и социального сопровождения обучающихся с трудностями в обучении и социализации в условиях образовательного процесса;

- разработку и реализацию индивидуально-ориентированных коррекционно-развивающих программ; выбор и использование специальных методик, методов и приемов обучения в соответствии с образовательными потребностями обучающихся с трудностями в обучении и социализации;

- организацию и проведение индивидуальных и групповых коррекционно-развивающих занятий, необходимых для преодоления нарушений развития, трудностей обучения и социализации;

- коррекцию и развитие высших психических функций, эмоционально-волевой, познавательной и коммуникативной сфер;

- развитие и укрепление зрелых личностных установок, формирование адекватных форм утверждения самостоятельности;

- формирование способов регуляции поведения и эмоциональных состояний;

- развитие форм и навыков личностного общения в группе сверстников, коммуникативной компетенции; совершенствовании навыков социализации и расширении социального взаимодействия со сверстниками;

- организацию основных видов деятельности обучающихся в процессе освоения ими образовательных программ, программ логопедической помощи с учетом их возраста, потребностей в коррекции/компенсации имеющихся нарушений и пропедевтике производных трудностей;

- психологическую профилактику, направленную на сохранение, укрепление и развитие психологического здоровья обучающихся;

- психопрофилактическую работу по сопровождению периода адаптации при переходе на уровень основного общего образования;

- психопрофилактическую работу при подготовке к прохождению государственной итоговой аттестации;

- развитие компетенций, необходимых для продолжения образования и профессионального самоопределения;

- совершенствование навыков получения и использования информации (на основе ИКТ), способствующих повышению социальных компетенций и адаптации в реальных жизненных условиях;

- социальную защиту ребенка в случаях неблагоприятных условий жизни при психотравмирующих обстоятельствах, в трудной жизненной ситуации.

Консультативная работа включает:

- выработку совместных обоснованных рекомендаций, единых для всех участников образовательного процесса, по основным направлениям работы с обучающимися с трудностями в обучении и социализации;

- консультирование специалистами педагогов по выбору индивидуально-ориентированных методов и приемов работы;

- консультативную помощь семье в вопросах выбора стратегии воспитания и приемов коррекционно-развивающего обучения, в решении актуальных трудностей обучающегося;

- консультационную поддержку и помощь, направленные на содействие свободному и осознанному выбору обучающимися профессии, формы и места обучения в

соответствии с профессиональными интересами, индивидуальными способностями и психофизиологическими особенностями.

Информационно-просветительская работа включает:

- информационную поддержку образовательной деятельности обучающихся, их родителей (законных представителей), педагогических работников;
- различные формы просветительской деятельности (лекции, беседы, информационные стенды, печатные материалы, электронные ресурсы, в том числе через сайт школы –<https://shkolasvetlyanskaya-r18.gosweb.gosuslugi.ru/>), направленные на разъяснение участникам образовательного процесса – обучающимся (как имеющим, так и не имеющим трудности в обучении и социализации), их родителям (законным представителям), педагогическим работникам – вопросов, связанных с особенностями образовательного процесса;
- проведение тематических выступлений, онлайн-консультаций для педагогов и родителей (законных представителей) по разъяснению индивидуально-типологических особенностей различных категорий обучающихся с трудностями в обучении и социализации.

Перечень, содержание и план реализации коррекционно-развивающих мероприятий определяются в соответствии со следующими тематическими разделами:

- мероприятия, направленные на развитие и коррекцию эмоциональной регуляции поведения и деятельности;
- мероприятия, направленные на профилактику и коррекцию отклоняющегося поведения, формирование социально приемлемых моделей поведения в различных жизненных ситуациях, формирование устойчивой личностной позиции по отношению к неблагоприятному воздействию микросоциума;
- мероприятия, направленные на развитие личностной сферы, развитие рефлексивной позиции личности, расширение адаптивных возможностей личности, формирование зрелых личностных установок, способствующих оптимальной адаптации в условиях реальной жизненной ситуации;
- мероприятия, направленные на развитие и коррекцию коммуникативной сферы, развитие различных навыков коммуникации, способов конструктивного взаимодействия и сотрудничества;
- мероприятия, направленные на развитие отдельных сторон познавательной сферы;
- мероприятия, направленные на преодоление трудностей речевого развития;
- мероприятия, направленные на психологическую поддержку обучающихся с ОВЗ и инвалидностью.

В учебной внеурочной деятельности коррекционно-развивающие занятия со специалистами (учитель-логопед, педагог-психолог и др.) планируются по индивидуально-ориентированным коррекционно-развивающим программам. Во внеучебной внеурочной деятельности коррекционно-развивающая работа может осуществляться по программам дополнительного образования разной направленности (художественно-эстетическая, спортивно-оздоровительная, социально-значимая и др.), опосредованно стимулирующих преодоление трудностей в обучении, развитии и социальной адаптации.

Все обозначенные выше направления работы отражены в следующих этапах деятельности.

I этап (5 класс). Переход обучающегося, в том числе с ОВЗ на новый уровень образования

Для пятиклассника особенно труден адаптационный период: меняется привычный уклад его жизни, он привыкает к новым социальным условиям, новым педагогам, незнакомым взрослым и сверстникам. Более неблагоприятно адаптация протекает у детей с нарушениями физического и психического развития. Следовательно, необходимо проводить наблюдение за адаптацией детей в течение первых двух-трех месяцев, при необходимости – полгода – год.

Коррекционная работа в 5-х классах направлена на создание условий для успешного обучения обучающихся в основной школе. Особое значение придается созданию условий для благополучной социально-психологической адаптации к новой социальной ситуации. В связи с этим проводится мониторинг адаптации в 5 классах при переходе на уровень основного общего образования.

Проводится групповая и индивидуальная диагностика, создается банк данных об интеллектуальном и личностном развитии, о формировании УУД обучающихся, в том числе с ОВЗ. Индивидуальная диагностика может проводиться и по запросу родителей обучающихся. Комплекс методик обследования адаптационного периода включает в себя наиболее показательные для адаптации процессы: мотивация учения, самочувствие, отношение к школе и к учебным предметам, психологический климат в классе.

В рамках данного этапа (с сентября по май) предполагается:

1) проведение психолого-педагогической диагностики, направленной на изучение уровня социально-психологической адаптации обучающихся, в том числе с ОВЗ к учебному процессу;

2) проведение консультационной и просветительской работы с родителями пятиклассников для ознакомления взрослых с основными задачами и трудностями адаптационного периода;

3) проведение консультационной и просветительской и профилактической работы с обучающимися, в направлении формирования социальной и коммуникативной компетентности, адаптации в изменяющейся образовательной среде;

4) проведение групповых и индивидуальных консультаций с педагогами по выявлению возможных трудностей в формировании УУД и реализации ФГОС. Данное направление позволяет направить работу педагогов на построение учебного процесса в соответствии с индивидуальными особенностями и возможностями школьников.

5) коррекционно-развивающая работа проводится с обучающимися (разрабатывается и реализуется специалистами школы по результатам диагностики, либо по запросу участников образовательных отношений). Занятия проводятся как в индивидуальной, так и в групповой форме. Их задача – настроить обучающихся на предъявляемую основной школой систему требований, снять чрезмерное психическое напряжение, сформировать у обучающихся коммуникативные навыки, необходимые для установления межличностных отношений, общения и сотрудничества, оказать помощь обучающимся в усвоении школьных правил.

6) аналитическая работа, направленная на осмысление итогов деятельности, планирование работы на следующий год.

II этап. Сопровождение обучающихся, в том числе с ОВЗ в 6-8-х классах

Работа по сопровождению обучающихся, в том числе с ОВЗ 6-8 классов определяется запросом со стороны родителей обучающихся, педагогов и администрации школы.

В рамках данного этапа (с сентября по май) предполагается:

1) проведение психолого-педагогической диагностики для изучения уровня психологической адаптации вновь прибывших обучающихся к учебному процессу, изучение психологического климата классных коллективов, уровня тревожности, сформированность УУД и т.д.;

2) проведение консультационной и просветительской работы с родителями обучающихся, направленной на ознакомление взрослых с основными особенностями возрастных периодов развития;

3) проведение групповых и индивидуальных консультаций с педагогами по выявлению возможных сложностей в формировании УУД и реализации ФГОС, что позволяет направить работу педагогов на построение учебного процесса в соответствии с индивидуальными особенностями и возможностями школьников;

4) проведение консультационной и просветительской работы с обучающимися;

5) коррекционно-развивающая работа проводится обучающимися с ОВЗ (разрабатывается и реализуется специалистами школы по результатам диагностики, либо по запросу участников образовательных отношений). Занятия проводятся как в индивидуальной, так и в групповой форме. Их задача – помочь обучающимся преодолевать сложности подросткового возраста, негативизм, корректировать проблемы на личностном, эмоциональном уровнях, снять чрезмерное психическое напряжение, развить коммуникативные навыки, необходимые для установления межличностных отношений, общения и сотрудничества, оказать помощь вновь прибывшим обучающимся в усвоении школьных правил;

6) аналитическая работа, направленная на осмысление итогов деятельности, планирование работы на следующий год.

III этап. Психолого-педагогическая экспертиза уровня сформированности УУД обучающихся 9-х классов и коррекционно-развивающая работа

В рамках этого этапа предполагается:

1) проведение психолого-педагогической диагностики, направленной на определение у обучающихся уровня сформированности универсальных учебных действий; готовности к выбору индивидуального образовательного маршрута при завершении обучения в 9 классе;

2) проведение элективных и факультативных курсов направленных на самоопределение подростков и выбор ими дальнейшего образовательного маршрута;

3) проведение индивидуальных и групповых консультаций родителей по определению дальнейшего образовательного маршрута детей с учетом индивидуальных особенностей и профессиональных интересов и склонностей (по результатам диагностик).

4) организация и проведение собеседования по готовности к выбору обучающимися дальнейшего образовательного маршрута и определению путей его достижения.

План индивидуально ориентированных диагностических и коррекционных мероприятий, обеспечивающих удовлетворение индивидуальных образовательных потребностей обучающихся с ОВЗ и освоение ими программы основного общего образования

Для реализации требований к ПКР, обозначенных в ФГОС ООО, создана рабочая группа, в которую наряду с основными учителями включены следующие специалисты: педагог-психолог, учитель-логопед и классный руководитель.

В школе создан психолого-медико-педагогический консилиум, который оказывает помощь детям на основании заявления или согласия в письменной форме их родителей (законных представителей).

Одним из условий комплексного сопровождения и поддержки обучающихся с ОВЗ является тесное взаимодействие специалистов при участии педагогов школы, представителей администрации и родителей (законных представителей).

Для организованного взаимодействия специалистов создается консилиум, который предоставляет многопрофильную помощь обучающимся и их родителям (законным представителям) в решении вопросов, связанных с адаптацией, обучением, воспитанием, развитием, социализацией обучающихся с трудностями в обучении и социализации. Психолого-социально-педагогический консилиум (ПСПк) является внутришкольной формой организации сопровождения обучающихся с трудностями в обучении и социализации, положение и регламент работы которой разработан и утвержден локальным актом.

Цель работы ПСПк: создание оптимальных условий обучения, развития, социализации и адаптации обучающихся, посредством психолого-социально-психологического сопровождения.

Специалисты консилиума проводят мониторинг и следят за динамикой развития и успеваемости обучающихся, своевременно вносят коррективы в программу обучения и в рабочие коррекционно-развивающие программы; рассматривают спорные и конфликтные случаи, предлагают и осуществляют отбор необходимых для обучающегося дополнительных дидактических материалов и учебных пособий.

В реализации диагностического направления работы могут принимать участие как учителя-предметники и классные руководители, так и специалисты.

Содержание деятельности в рамках программы коррекционной работы

№	Содержание деятельности	Направление	Цель
АДМИНИСТРАЦИЯ ШКОЛЫ			
1	Проведение совещания педагогов основной школы по особенностям введения ФГОС в основной школе	Организационно-методическое	Согласование плана мероприятий в рамках введения ФГОС
2	Организация режима обучения во время адаптационного периода в 5-м классе (расписание уроков и	Организационно-методическое	Обеспечение щадящего режима для обучающихся во время прохождения

	внеурочных мероприятий, система оценивания, система домашних заданий и т.д.)		ими адаптационного периода
3	Осуществление контроля за соблюдением организации обучения по ФГОС	Организационно-методическое	Соответствие школьных условий введения ФГОС требованиям стандарта
4	Осуществление контроля за реализацией ФГОС в 5-м классе через: - посещение уроков, внеурочных занятий; - индивидуальные консультации с учителями; - анкетирование родителей.	Организационно-методическое	Своевременное выявление проблем учебно-воспитательного процесса
5	Реализация системы мониторинга образовательных достижений, в том числе и динамики образовательных достижений учащихся.	Организационно-методическое	Оценка степени введения нового ФГОС
6	Организация поведения мероприятий по отслеживанию эффективности реализации Программы формирования УУД	Организационно-методическое	Оценка степени введения нового ФГОС
7	Организация работы психолого-педагогического консилиума по возникающим трудностям адаптационного периода в 5-м классе	Организационно-методическое	Ознакомление с результатами психологического исследования, выделение «группы риска», разработка и утверждение индивидуальных (групповых) программ психолого-педагогического сопровождения
8	Проведение психолого-педагогического консилиума с учениками с выявленным риском школьной адаптации	Организационно-методическое	Своевременное выявление и профилактика случаев школьной дезадаптации
9	Организация и проведение производственных совещаний, заседаний педагогического совета по различным проблемам протекания адаптационного периода в 5-м классе	Организационно-методическое	Повышение профессиональной компетенции учителей
10	Проведение совещаний с классными руководителями 5 классов по организации воспитательной работы в классе в соответствии с Рабочей программой воспитания школы	Просвещение	Повышение профессиональной компетенции классных руководителей по вопросам организации воспитательной работы в классе

11	Организация и проведение родительских собраний по вопросам организации обучения в условиях введения ФГОС	Просвещение	Повышение педагогической компетенции родителей
ПЕДАГОГ-ПСИХОЛОГ			
1	Участие в работе психолого-педагогического консилиума	Просвещение	Освещение проблем развития интеллектуальных и личностных особенностей учащихся, прогноз трудностей в обучении отдельных групп учащихся
2	Составление рекомендаций для учителей, родителей по профилактике и своевременной коррекции трудностей в обучении и воспитании детей в период адаптации	Организационно-методическое	Оказание помощи родителям и учителям, повышение уровня педагогической компетенции
3	Составление рекомендаций для родителей и учеников, имеющих проблемы в обучении.	Коррекционно-развивающее	Помощь обучающимся в прохождении адаптационного периода
4	Проведение индивидуальных консультаций для родителей обучающихся, имеющих сложности адаптационного периода	Консультативное	Оказание помощи в проблемных ситуациях
5	Проведение индивидуальных консультаций для учителей-предметников и классных руководителей по проблемам, возникающим у учеников в адаптационный период, способам их разрешения, по вопросам разработки индивидуальных учебных планов	Консультативное	Оказание помощи учителям, корректировка их действий
6	Исследование уровня адаптированности обучающихся 5-х классов к обучению в основной школе	Диагностика	Отслеживание протекания процесса адаптации, своевременное оказание помощи обучающимся «группы риска»
7	Проведение родительских собраний: - «Особенности подросткового возраста» - «Трудности адаптационного периода в 5-м классе» - «Роль родителей в формировании личности обучающегося»	Просвещение	Освещение проблем развития интеллектуальных и личностных особенностей учащихся, прогноз трудностей в обучении отдельных групп учащихся
КЛАССНЫЕ РУКОВОДИТЕЛИ			
1	Составление плана воспитательной	Организационно-	Организация жизни

	работы	методическое	классного коллектива в соответствии с потребностями обучающихся и их родителей
2	Проведение запланированных воспитательных мероприятий в классе, в том числе и тематических классных часов с приглашением специалистов (социального педагога, психолога и т.д.)	Просвещение, профилактика	Учет потребностей обучающихся касса и их родителей, профилактика возможных проблемных ситуаций
3	Изучение состава семей обучающихся	Профилактическое	Своевременное выявление дезадаптированных семей и детей из таких семей
4	Проведение индивидуальных консультаций для родителей по вопросам обучения и воспитания обучающихся	Просвещение	Повышение уровня компетентности родителей в вопросах обучения и воспитания детей
5	Работа по реализации внутреннего мониторинга образовательных достижений обучающихся (формирование портфеля достижений)	Организационно-методическое	Реализация контроля системы достижений освоения ООП
УЧИТЕЛЯ-ПРЕДМЕТНИКИ			
1	Проведение индивидуальных консультаций для родителей, обучающихся 5-х классов, имеющих сложности и проблемы в обучении	Профилактика	Оказание помощи родителям в конфликтных и проблемных ситуациях, связанных с обучением детей
2	Реализация внутришкольного мониторинга образовательных достижений	Диагностика	Оценка степени эффективности введения ФГОС
3	Разработка индивидуальных учебных планов для различных категорий учеников в соответствии с индивидуальными интеллектуальными способностями	Организационно-методическое, диагностическое	Предупреждение появления проблем в обучении у различных групп обучающихся
4	Проведение индивидуальных консультаций для обучающихся, имеющих трудности в обучении	Консультативное, профилактика	Оказание помощи обучающимся в обучении
ЗАМЕСТИТЕЛЬ ДИРЕКТОРА ПО ВОСПИТАТЕЛЬНОЙ РАБОТЕ			
1	Выявление и контроль за обучающимися из дезадаптированных семей (посещаемость, выполнение требований учителя и т.д.)	Профилактика	Предупреждение возникновения конфликтных и проблемных ситуаций у учеников «группы риска»
2	Выявление и контроль за обучающимися, имеющими те или	Профилактика	Предупреждение возникновения

	иные проблемы в развитии поведенческой и эмоциональной сферы		конфликтных и проблемных ситуаций у обучающихся «группы риска»
3	Осуществление контроля за вовлеченностью обучающихся «группы риска» во внешкольную досуговую деятельность и внеурочную деятельность	Профилактика	Обеспечение 100 % занятости обучающихся «группы риска»
4	Выступление на классных часах по проблемам воспитания и организации жизни детей	Просвещение, профилактика	Повышение уровня компетентности родителей в вопросах воспитания и организации жизни детей
5	Проведение индивидуальных консультаций для родителей детей, имеющих проблемы в развитии эмоциональной и поведенческой сферы	Консультативное	Повышение уровня компетентности родителей в вопросах решения конфликтных ситуаций со своими детьми

Школа при отсутствии необходимых условий может осуществлять деятельность службы комплексного психолого-социально-педагогического сопровождения и поддержки обучающихся с трудностями в обучении и социализации на основе сетевого взаимодействия с различными организациями: медицинскими учреждениями; центрами психолого-педагогической, медицинской и социальной помощи; образовательными организациями, реализующими адаптированные основные образовательные программы и др.

Организация сетевого взаимодействия образовательных и иных организаций является одним из основных механизмов реализации программы коррекционной работы на уровне ООО. Образовательные организации, участвующие в реализации программы коррекционной работы в рамках сетевого взаимодействия, должны иметь соответствующие лицензии на право осуществления образовательной деятельности. Порядок и условия взаимодействия школы и образовательных организаций при совместной реализации программы коррекционной работы определяется договором.

2.4.3. Условия реализации программы коррекционной работы

Психолого-педагогическое обеспечение:

- обеспечение дифференцированных условий (оптимальный режим учебных нагрузок);
- обеспечение психолого-педагогических условий (коррекционно-развивающая направленность учебно-воспитательного процесса);
- учет индивидуальных особенностей и особых образовательных, социально-коммуникативных потребностей обучающихся;
- соблюдение комфортного психоэмоционального режима;
- использование современных педагогических технологий, в том числе информационных, для оптимизации образовательного процесса, повышения его эффективности, доступности;
- развитие коммуникативных компетенций, необходимых для жизни человека в обществе, на основе планомерного введения в более сложную социальную среду,

расширения повседневного жизненного опыта, социальных контактов с другими людьми;

- обеспечение активного сотрудничества обучающихся в разных видах деятельности, обогащение их социального опыта, активизация взаимодействия с разными партнерами по коммуникации за счет расширения образовательного, социального, коммуникативного пространства;

- обеспечение специализированных условий (определение комплекса специальных задач обучения, ориентированных на индивидуальные образовательные потребности обучающихся);

- использование специальных методов, приемов, средств обучения;

- обеспечение участия всех обучающихся школы в проведении воспитательных, культурно-развлекательных, спортивно-оздоровительных и иных досуговых мероприятий;

- обеспечение здоровьесберегающих условий (оздоровительный и охранительный режим, укрепление физического и психического здоровья, профилактика физических, умственных и психологических перегрузок обучающихся, соблюдение санитарно-гигиенических правил и норм).

Программно-методическое обеспечение

В процессе реализации программы коррекционной работы используются рабочие коррекционно-развивающие программы социально-педагогической направленности, диагностический и коррекционно-развивающий инструментарий, необходимый для осуществления профессиональной деятельности учителя, педагога-психолога, учителя-логопеда и др. При необходимости используются программы коррекционных курсов, предусмотренных для обучающихся с ограниченными возможностями здоровья.

Кадровое обеспечение

Коррекционно-развивающая работа в школе осуществляется специалистами соответствующей квалификации, имеющими специализированное образование, и педагогами, прошедшими обязательную курсовую или другие виды профессиональной подготовки. Уровень квалификации работников школы для каждой занимаемой должности соответствует квалификационным характеристикам по соответствующей должности. Специалисты и педагоги школы регулярно проходят курсы повышения квалификации для работников, занимающихся решением вопросов образования школьников с трудностями в обучении и социализации. Педагогические работники школы имеют четкое представление об особенностях психического и (или) физического развития школьников с трудностями в обучении и социализации, об их индивидуальных образовательных и социально-коммуникативных потребностях, о методиках и технологиях организации образовательного и воспитательного процесса.

Материально-техническое обеспечение

Материально-техническое обеспечение заключается в создании надлежащей материально-технической базы, позволяющей обеспечить адаптивную и коррекционно-развивающую среду школы.

Информационное обеспечение

Для реализации ПКР в школе создана информационная образовательная среда, развиты дистанционные формы обучения с использованием современных информационно-коммуникационных технологий. Также создана система широкого доступа обучающихся, родителей (законных представителей), педагогов к сетевым

источникам информации, к информационно-методическим фондам, предполагающим наличие методических пособий и рекомендаций по всем направлениям и видам деятельности, наглядных пособий, мультимедийных, аудио- и видеоматериалов.

Результатом реализации указанных требований явилось создание комфортной развивающей образовательной среды:

- преемственной по отношению к начальному общему образованию и учитывающей особенности организации основного общего образования, а также специфику психофизического развития обучающихся с трудностями обучения и социализации на данном уровне общего образования;
- обеспечивающей воспитание, обучение, социальную адаптацию и интеграцию;
- способствующей достижению целей основного общего образования, обеспечивающей его качество, доступность и открытость для обучающихся, их родителей (законных представителей);
- способствующей достижению результатов освоения ООП ООО обучающимися в соответствии с требованиями, установленными Стандартом.

2.4.4. Планируемые результаты коррекционной работы и подходы к их оценке с целью корректировки индивидуального плана диагностических и коррекционных мероприятий

Программа коррекционной работы предусматривает выполнение требований к результатам, определенным ФГОС ООО. Планируемые результаты ПКР имеют дифференцированный характер и могут определяться индивидуальными программами развития обучающихся. В зависимости от формы организации коррекционно-развивающей работы в школе планируются разные группы результатов (личностные, метапредметные, предметные).

Личностные результаты – индивидуальное продвижение обучающегося в личностном развитии (расширение круга социальных контактов, стремление к собственной результативности и др.).

Метапредметные результаты – овладение общеучебными умениями с учетом индивидуальных особенностей; совершенствование умственных действий, направленных на анализ и управление своей деятельностью; сформированность коммуникативных действий, направленных на сотрудничество и конструктивное общение.

Предметные результаты (овладение содержанием ООП ООО, конкретных предметных областей) определяются совместно с учителем с учетом индивидуальных особенностей разных категорий школьников с трудностями в обучении и социализации.

Достижения обучающихся рассматриваются с учетом их предыдущих индивидуальных достижений. Это может быть учет собственных достижений обучающегося (на основе портфолио его достижений).

Мониторинг освоения ПКР проводится на ПСПк в ходе анализа результатов диагностической работы специалистов. Оценка образовательных достижений освоения ПКР осуществляется экспертной группой и выражаются в уровневой шкале

- 3 балла – значительная динамика,
- 2 балла – удовлетворительная динамика,
- 1 балл – незначительная динамика,
- 0 баллов – отсутствие динамики.

Реализация Программы должна способствовать достижению следующих результатов:

- раннее выявление недостатков в развитии и особых образовательных потребностей обучающихся с ограниченными возможностями здоровья;
- создание комфортной образовательной среды в школе, обеспечивающей воспитание, обучение,
- социальную адаптацию и интеграцию учащихся с ограниченными возможностями здоровья;
- освоение основной образовательной программы учащимися с ограниченными возможностями здоровья в соответствии с требованиями, установленными ФГОС;
- сформированность социальной компетентности учащихся с ограниченными возможностями здоровья, расширение адаптивных способностей личности для самореализации в обществе, определяющих развитие коммуникативной компетенции, форм и навыков конструктивного личностного общения в группе сверстников;
- повышение активности учащихся с ограниченными возможностями здоровья при взаимодействии с участниками образовательных отношений, развитие когнитивной и эмоционально-личностной сфер учащихся;
- готовность к решению доступных проблем в различных сферах деятельности, готовность к самоопределению, готовность продолжать дальнейшее образование;
- сформированность педагогической компетентности при организации образовательной деятельности с учащимися с ограниченными возможностями;
- сформированность педагогической культуры родителей и учащихся с ограниченными возможностями здоровья.

Возможные риски при реализации Программы коррекционной работы:

- отсутствие узких специалистов в школе (логопед, дефектолог)
- обучающиеся с ограниченными возможностями здоровья воспитываются в неблагополучной семье.

В качестве показателей результативности и эффективности коррекционной работы используются:

1) динамика индивидуальных достижений учащихся с ОВЗ по освоению программ учебных предметов, курсов:

- повышение уровня общего развития обучающихся;
- восполнение пробелов предшествующего развития и обучения;
- формирование недостаточно освоенных учебных умений и навыков;
- коррекция отклонений в развитии познавательной сферы и речи;
- направленная подготовка к восприятию нового учебного материала.

2) создание необходимых условий для обеспечения доступности качественного образования для детей с ограниченными возможностями здоровья (формы обучения, оптимизирующие коррекционную работу, и наличие соответствующих материально-технических условий);

3) увеличение доли педагогических работников школы, прошедших специальную подготовку и обладающих необходимой квалификацией для организации работы с обучающимися с ограниченными возможностями здоровья;

4) сравнительная характеристика данных медико-психологической и педагогической диагностики учащихся с ОВЗ на разных этапах обучения;

5) количество специалистов, привлекаемых к индивидуальной и групповой работе с детьми с ОВЗ;

6) другие соответствующие показатели.

Подходы к оценке достижения планируемых результатов

Диагностическое направление работы предполагает получение своевременной информации об индивидуально-психологических особенностях и динамике развития обучающихся с ОВЗ, позволяет оценить результаты освоения программы коррекционной работы обучающимися.

Диагностика проводится с использованием стандартизированных психодиагностических методик, анкетирования, психодиагностического наблюдения и анализа продуктов деятельности обучающихся, а также моделирования экспериментально-психологических ситуаций.

При оценке уровня произвольной регуляции следует обращать внимание на сформированность таких показателей, как: способность к осознанному планированию своей деятельности, выдвижению и удержанию ее целей; способность определять значимые условия для осуществления деятельности; способность к самоконтролю в процессе выполнения задания и при оценке результата; способность адекватно оценивать результат своей деятельности.

Также необходимо оценивать степень самостоятельности при выполнении задания, эффективность оказываемой взрослым дозированной помощи.

При оценке эмоциональной сферы подростков необходимо учитывать ее общую неустойчивость и высокий уровень ситуативной тревожности, характерный для обучающихся данного возраста. Показателями особенностей развития эмоциональной сферы выступают общее эмоциональное состояние и настроение, склонность к аффективному поведению, стрессоустойчивость, уровень эмпатии, выраженность агрессивности и личностной тревожности.

При определении особенностей развития личности подростков следует оценить характерологические особенности и выраженность акцентуаций характера, уровень и структуру самооценки, ценностные ориентации, иерархию потребностей личности, уровень притязаний и уровень субъективного контроля.

Для выявления профессионального самоопределения личности необходимо определить общую направленность личности, профессиональные склонности и интересы, мотивы выбора профессии, профессиональный тип личности, а также тип мышления.

При оценке особенностей развития коммуникативной сферы важно обращать внимание на уровень общительности, развитие коммуникативных умений, уровень коммуникативных и организаторских способностей, тип поведения в конфликте, а также учитывать явления, характерные для малой группы (социальный статус в группе сверстников, оценочные отношения членов группы, преобладающий тип отношений к окружающим).

Формы и методы оценивания результатов

Результаты выполнения программы каждым ребенком отслеживаются и оцениваются с помощью промежуточного (I полугодие) и итогового (конец учебного года) тестирования.

Результаты тестирования фиксируются в журнале.

Инструментарий оценки:

1. Диагностика уровня тревожности.
2. Диагностика межличностных отношений.
3. Диагностика слухового восприятия (при необходимости).
4. Диагностика концентрации внимания (при необходимости).
5. Диагностика слуховой памяти (при необходимости).
6. Диагностика зрительной памяти (при необходимости).
7. Диагностика умственного развития (при необходимости).

Мониторинг динамики развития детей, их успешности в освоении основной образовательной программы основного общего образования, корректировка коррекционных мероприятий.

Мониторинг динамики развития детей, их успешности в освоении основной образовательной программы основного общего образования, корректировку коррекционных мероприятий осуществляет школьный психолого-социально-педагогический консилиум.

Мониторинговая деятельность предполагает:

- отслеживание динамики развития учащихся с ОВЗ и эффективности индивидуальных коррекционно-развивающих программ;

- перспективное планирование коррекционно-развивающей работы.

Психолого-медико-педагогический консилиум анализирует выполнение индивидуального плана коррекционно-развивающей работы с конкретными учащимися, даёт рекомендации для следующего этапа обучения.

Другая задача школьного консилиума – выбор дифференцированных педагогических условий, необходимых для обеспечения общей коррекционной направленности учебно-воспитательного процесса, включающей активизацию познавательной деятельности детей, повышение уровня их умственного и речевого здоровья, сохранение и поддержание здоровья, нормализацию учебной деятельности, профилактику и коррекцию негативных тенденций эмоционально-личностного развития.

3. ОРГАНИЗАЦИОННЫЙ РАЗДЕЛ

3.1 Учебный план основного общего образования

В 2023-2024 учебном году для обучающихся 7-9 класса обучение осуществляется по Учебному плану ООП ООО МБОУ Светлянской СОШ (ФГОС второго поколения) с учетом изменений в соответствии с ФОП ООО, федеральным учебным планом.

В соответствии с ФГОС ООО учебный план (далее- учебный план) ООП ООО МБОУ Светлянской СОШ определяет:

- общий объем нагрузки и максимальный объем аудиторной нагрузки обучающихся;
- состав и структуру обязательных предметных областей по классам (годам обучения);
- перечень учебных предметов, учебных курсов, учебных модулей;
- учебную нагрузку в соответствии с требованиями к организации образовательной деятельности к учебной нагрузке при 6-дневной учебной неделе, предусмотренными Гигиеническими нормативами и Санитарно-эпидемиологическими требованиями.

Учебный план является частью образовательной программы Муниципального бюджетного общеобразовательного учреждения Светлянской средней общеобразовательной школы, разработанной в соответствии с ФГОС основного общего образования, с учетом Федерального учебного плана (ФОП ООО).

Учебный план включает в себя обязательную часть и часть, формируемую участниками образовательных отношений, и составлен на 5-летний срок освоения.

Обязательная часть учебного плана определяет состав учебных предметов обязательных для всех имеющих по данной программе государственную аккредитацию образовательных организаций, реализующих образовательную программу основного общего образования, и учебное время, отводимое на их изучение по классам (годам) обучения.

В обязательную часть учебного плана в соответствии с п. 33 .1 ФГОС ООО входят следующие обязательные для изучения предметные области и учебные предметы:

Предметная область	Учебные предметы
Русский язык и литература	Русский язык Литература

Родной язык и Родная литература	Родной язык и (или) государственный язык республики Российской Федерации
Иностранный язык	Иностранный язык (английский)
Математика и информатика	Математика Информатика
Общественно-научные предметы	Обществознание География История
Естественнонаучные предметы	Физика Химия Биология
Основы духовно-нравственной культуры народов России	Основы духовно-нравственной культуры народов России
Искусство	Изобразительное искусство, Музыка
Технология	Технология
Физическая культура и основы безопасности жизнедеятельности	Физическая культура, Основы безопасности жизнедеятельности

Обязательный учебный предмет:

- «Математика» предметной области «Математика и информатика» включает в себя следующие учебные курсы в 7-9 классах - «Алгебра», «Геометрия», «Вероятность и статистика» (достижение обучающимися планируемых результатов освоения программы основного общего образования по учебному предмету «Математика» в рамках государственной итоговой аттестации включает в себя результаты освоения рабочих программ учебных курсов «Алгебра», «Геометрия», «Вероятность и статистика»)

- «История» предметной области «Общественно-научные предметы» включает в себя учебные курсы «История России» и «Всеобщая история».

Федеральный учебный план обеспечивает преподавание и изучение государственного языка Российской Федерации, а также возможность преподавания и изучения родного языка из числа языков народов Российской Федерации, из числа государственных языков республик Российской Федерации, в том числе русского языка как родного.

В МБОУ Светлянской СОШ языком образования является русский язык, и в соответствии с п. 33.1 ФГОС ООО изучение родного языка (русского) и родной литературы (русской) из числа языков народов Российской Федерации, государственных языков республик Российской Федерации осуществляется при наличии возможностей Организации и по заявлению родителей (законных представителей) несовершеннолетних обучающихся в срок до 01 сентября нового учебного года.

Изучение ряда предметов обязательных предметных областей учебного плана организуется по выбору участников образовательных отношений – заявлению родителей (законных представителей) несовершеннолетних обучающихся. Выбор участников образовательных отношений по изучению ряда учебных предметов и учебных курсов учебного плана МБОУ Светлянской СОШ осуществляется посредством сбора заявлений с родителей (законных

представителей) несовершеннолетних обучающихся в срок до 01 сентября нового учебного года:

В соответствии с п.20 ФГОС ООО «организация образовательной деятельности по ООП ООО, в том числе адаптированной, может быть основана на делении обучающихся на группы и различное построение учебного процесса в выделенных группах с учетом их успеваемости, образовательных потребностей и интересов, психического и физического здоровья, пола, общественных и профессиональных целей, в том числе обеспечивающей углубленное изучение предметных областей, учебных предметов.

Историческое просвещение обучающихся на уровне основного общего образования осуществляется в рамках учебных предметов: «Литература», «История», «Обществознание», «География», «Изобразительное искусство», «Музыка».

В целях обеспечения индивидуальных потребностей обучающихся часть учебного плана, формируемая участниками образовательных отношений из перечня, предлагаемого МБОУ Светлянской СОШ, включает учебные предметы, учебные курсы (в том числе внеурочной деятельности), учебные модули по выбору обучающихся, родителей (законных представителей) несовершеннолетних обучающихся с целью удовлетворения различных интересов обучающихся, потребностей в физическом развитии и совершенствовании, а также учитывающие этнокультурные интересы, особые образовательные потребности обучающихся с ОВЗ (п. 33.1 ФГОС ООО)

В соответствии с п. 25 ФГОС ООО часть ООП ООО, формируемая участниками образовательных отношений, обеспечивается за счет включения в учебные планы учебных предметов, учебных курсов (в том числе внеурочной деятельности), учебных модулей по выбору обучающихся, родителей (законных представителей) несовершеннолетних обучающихся из перечня, предлагаемого Организацией.

Часть учебного плана, формируемая участниками образовательных отношений, обеспечивает реализацию индивидуальных потребностей обучающихся и соответствующего запроса родителей (законных представителей) несовершеннолетних обучающихся и предусматривает учебные курсы, обеспечивающие удовлетворение различных интересов обучающихся, а также учитывающие этнокультурные интересы:

- учебные курсы «Основы естественнонаучной грамотности», «Основы математической грамотности» введены для формирования функциональной грамотности обучающихся (способность решать учебные задачи и жизненные проблемные ситуации на основе сформированных предметных, метапредметных и универсальных способов деятельности), включающих овладение ключевыми компетенциями, составляющими основу дальнейшего успешного образования и ориентации в мире профессий;
- учебный курс «Безопасность жизнедеятельности» направлен на воспитание сознательного и ответственного отношения к вопросам личной безопасности; на получение обучающимися основополагающих знаний, которые позволят им распознавать и оценить опасные ситуации, факторы;
- учебный курс «Практическая информатика» направлен на формирование у обучающихся навыков информационно-учебной деятельности на базе средств ИКТ для решения познавательных задач и саморазвития;

-учебный курс «Практическое обществознание» направлен на формирование у обучающихся умения ставить цели, организовывать свою деятельность, оценивать результаты своего труда, применять обществоведческие знания в жизни;

-учебный курс «География Удмуртии» направлен на формирование основы навыков научного исследования своей местности и родного края, целостного восприятия краеведения как комплексной дисциплины, интегрирующей географические, исторические, биологические, этнокультурные, экологические и другие знания;

Общий объем аудиторной работы обучающихся за пять учебных лет освоения ООП ООО МБОУ Светлянской СОШ при 6-дневной нагрузке составляет 5848 часов

Продолжительность учебного года в 7-9 классах составляет 34 недели. Продолжительность учебного занятия в основной школе составляет 40 минут. Для классов, в которых обучаются дети с ограниченными возможностями здоровья, - 40 минут. Занятия в 7-9 классах организованы в одну смену. Во время занятий необходим перерыв для гимнастики не менее 2 минут. Затраты времени на выполнение домашних заданий в 7-8 классах не превышают 2,5 часа, в 9 классах - 3,5 часа.

В соответствии с пунктом 22 статьи 2 Федерального закона от 29.12. 2012 года №273-ФЗ «Об образовании в Российской Федерации» учебный план – документ, который определяет перечень, трудоемкость, последовательность и распределение по периодам обучения учебных предметов, курсов, дисциплин (модулей), практики, иных видов учебной деятельности и, если иное не установлено настоящим Федеральным законом, формы промежуточной аттестации обучающихся.

Промежуточная аттестация проводится в соответствии с положением о формах, периодичности и порядке текущего контроля и промежуточной аттестации обучающихся МБОУ Светлянской СОШ, сроки проведения промежуточной аттестации определяются календарным учебным графиком ООП ООО. Формы и сроки проведения промежуточной аттестации утверждаются Педагогическим советом. В МБОУ Светлянской СОШ определены следующие формы промежуточной аттестации: годовая контрольная работа, тестовая контрольная работа, проект, тест, зачет и др.

Формы промежуточной аттестации по учебным предметам, учебным курсам(в том числе внеурочной деятельности) в 5-9классах

Предмет	Класс, форма		
	7 класс	8 класс	9 класс
<i>Обязательная часть</i>			
Русский язык,	контрольная работа	контрольная работа	контрольная работа
Литература	контрольная работа	контрольная работа	контрольная работа
Родной язык (русский)	защита проекта	защита проекта	защита проекта
Родная литература (русская)	защита проекта	защита проекта	защита проекта
Английский язык	контрольная работа	контрольная работа	контрольная работа

Математика	контрольная работа	контрольная работа	контрольная работа
Информатика	контрольная работа	контрольная работа	контрольная работа
История	контрольная работа	контрольная работа	контрольная работа
География	контрольная работа	контрольная работа	контрольная работа
Обществознание	контрольная работа	контрольная работа	контрольная работа
Биология	контрольная работа	контрольная работа	контрольная работа
Химия	-	контрольная работа	контрольная работа
Физика	контрольная работа	контрольная работа	контрольная работа
Музыка	тест	тест	-
Изобразительное искусство	защита проекта	Защита проекта	-
Технология	проект	проект	проект
Физическая культура	сдача нормативов	сдача нормативов	сдача нормативов
Основы духовно-нравственной культуры народов России	-	проект	
Основы безопасности жизнедеятельности	тест	тест	тест
<i>Учебные курсы по выбору части, формируемой участниками образовательных отношений</i>			
Работа над творческим проектом	проект	проект	-
Основы естественнонаучной грамотности	-	-	тест
Безопасность жизнедеятельности	тест	-	-
Практическая информатика	тест	-	-
Практическое обществознание	-	тест	-
География Удмуртии	тест	-	-
Основы финансовой грамотности	-	-	-
<i>Учебные курсы внеурочной деятельности</i>			
Разговор о важном	портфолио	портфолио	портфолио
Хранители культуры и	портфолио	портфолио	портфолио

добра			
Россия- мои горизонты(Билет в будущее)	портфолио	портфолио	портфолио

Учебный план может быть реализован с использованием электронного обучения и дистанционных образовательных технологий. При необходимости допускается корректировка учебного плана, интеграция форм обучения, например, очного и электронного обучения с использованием дистанционных образовательных технологий. Учебный план является приложением к ООП ООО и актуализируется ежегодно приказом по МБОУ Светлянской СОШ как изменения в образовательную программу на конкретный учебный год.

На основании Приказа Министерства просвещения Российской Федерации от 1 апреля 2022 года «О внесении изменений в порядок заполнения, учета и выдачи аттестатов об основном общем и среднем общем образовании и их дубликатов, утвержденный приказом Министерства просвещения Российской Федерации от 5 октября 2020 года №546 в 8 классе введен учебный предмет «Основы духовно-нравственной культуры народов России» в объеме 17 часов в год.

Для завершения освоения программного материала по предмету «Изобразительное искусство» за уровень основного общего образования, в 8 классе введено 17 часов на изучение данного предмета.

При этом содержание и планируемые результаты обучения по предметам «Музыка», «Изобразительное искусство», «ОДНКНР» и «Технология» при уменьшении часов на изучение, не ниже, чем требует ФГОС ООО и ФОП ООО по этим предметам.

Учебный план основной образовательной программы основного общего образования (7-9 классы)

Обязательные предметные области	Учебные предметы	Количество часов в неделю – 34 недели			Итого за уровень
		7 класс	8 класс	9 класс	
Обязательная часть					
Русский язык и литература	Русский язык	4/136	3/102	3/102	714
	Литература	2/68	2/68	3/102	442
Родной язык и Родная литература	Родной язык (русский) и (или) государственный язык республики	1/34	1/34	1/34	238
	Родная литература (русская)	1/34	1/34	1/34	170
Иностранный язык	Иностранный язык (английский)	3/102	3/102	3/102	510
Математика и информатика	Алгебра	3/102	3/102	3/102	306
	Геометрия	2/68	2/68	2/68	204
	Вероятность и статистика	1/34	1/34	1/34	102
	Информатика	1/34	1/34	1/34	102

Общественно-научные предметы	История ²	2/68	2/68	2,5/85	357
	География	2/68	2/68	2/68	272
	Обществознание	1/34	1/34	1/34	136
Основы духовно-нравственной культуры народов России	Основы духовно-нравственной культуры народов России	-	0,5/17	-	17
Естественно-научные предметы	Химия	-	2/68	2/68	136
	Биология	1/34	2/68	2/68	238
	Физика	2/68	2/68	3/102	238
Искусство	Изобразительное искусство	1/34	0,5/17	-	119
	Музыка	1/34	0,5/17	-	119
Технология	Технология	2/68	0,5/17	1/34	255
Физическая культура и основы безопасности жизнедеятельности и	Физическая культура	2/68	2/68	2/68	340
	Основы безопасности жизнедеятельности	-	1/34	1/34	68
	Итого	32 1088	33,5 1139	34,5 1173	5508
Часть, формируемая участниками образовательных отношений		3/102	2,5/85	1,5/51	
Знай и люби родной язык		1/34	1/34		
Секреты грамматики				1/34	
Работа над творческим проектом		0,5/17	0,5/17		
Основы естественнонаучной грамотности				0,5/17	
Безопасность жизнедеятельности		1/34			
Практическая информатика			1/34		
Практическое обществознание			0,5/17		
География Удмуртии		0,5/17			
Основы финансовой грамотности					
Количество недель		34	34	34	
Всего часов		1190	1224	1224	5848
Недельная нагрузка (6-дневная учебная неделя)		35	36	36	172
Максимально допустимая недельная нагрузка, предусмотренная действующими санитарными правилами и гигиеническими нормативами		35	36	36	172
Внеурочная деятельность		10/340	10/340	10/330	1690

¹ Учебный предмет «Математика» включает в себя учебные курсы: учебный курс «Математика» в 5-6 классах; учебные курсы в 7-9 классах: «Алгебра», «Геометрия», «Вероятность и статистика».

² Учебный предмет «История» включает в себя учебные курсы «История России» и «Всеобщая история»

Согласно п.167.13. ФОП ООО при реализации модуля «Введение в Новейшую историю России» в курсе «История России» количество часов на изучение учебного предмета «История» в 9 классе рекомендуется увеличить на 17 учебных часов

3.2 План внеурочной деятельности

План внеурочной деятельности МБОУ Светлянской СОШ обеспечивает введение в действие и реализацию требований Федерального государственного образовательного стандарта и определяет общий и максимальный объем нагрузки обучающихся в рамках внеурочной деятельности, состав и структуру направлений и форм внеурочной деятельности по классам.

План внеурочной деятельности разработан с учетом требований следующих нормативных документов:

- Федеральным законом от 29.12.2012 № 273-ФЗ "Об образовании в Российской Федерации";
- Федеральными государственными образовательными стандартами
- Федеральной рабочей программой воспитания
- Санитарными правилами СанПин 2.4.3648-20 "Санитарно- эпидемиологические требования к организациям воспитания и обучения, отдыха и оздоровления детей и молодежи"
- Уставом МБОУ Светлянской СОШ
- Положением о формах, периодичности и порядке текущего контроля успеваемости, промежуточной и итоговой аттестации обучающихся;

Цель и задачи внеурочной деятельности

Под внеурочной деятельностью в рамках реализации ФГОС ООО следует понимать образовательную деятельность, осуществляемую в формах, отличных от классноурочной, и направленную на достижение планируемых результатов освоения основной образовательной программы основного общего образования.

Целью внеурочной деятельности является содействие в обеспечении достижения планируемых результатов обучающихся школы в соответствии с образовательной программой общего образования МБОУ Светлянской СОШ

Внеурочная деятельность направлена на решение следующих задач:

- создание условий для наиболее полного удовлетворения потребностей и интересов обучающихся, укрепления их здоровья;
- личностно-нравственное развитие и профессиональное самоопределение, творческой самореализации обучающихся;
- обеспечение социальной защиты, поддержки, реабилитации и адаптации обучающихся к жизни в обществе;
- формирование общей культуры обучающихся;
- воспитание у обучающихся гражданственности, уважения к правам и свободам человека, любви к Родине, природе, семье.

Внеурочная деятельность организуется по следующим направлениям:

- Спортивно-оздоровительное направление - направлено на физическое развитие школьника, углубление знаний об организации жизни и деятельности с учетом соблюдения правил здорового безопасного образа жизни; воспитание силы воли, ответственности.
- Духовно-нравственное направление- направлено на освоение детьми духовных ценностей мировой и отечественной культуры, подготовка их к самостоятельному выбору нравственного образа жизни, формирование гуманистического мировоззрения, стремления к самосовершенствованию и воплощению духовных ценностей в жизненной практике;
- Социальное направление- помогает детям освоить разнообразные способы деятельности:
 - трудовые, игровые, художественные, двигательные умения, развить активность и пробудить стремление к самостоятельности и творчеству.
- Общеинтеллектуальное направление- предназначено помочь детям освоить разнообразные доступные им способы познания окружающего мира, развить познавательную активность, любознательность;
- Общекультурное направление- ориентирует детей на доброжелательное, бережное, заботливое отношение к миру, формирование активной жизненной позиции, лидерских качеств, организаторских умений и навыков.

Внеурочная деятельность организуется через следующие формы:

экскурсии, кружки, секции, олимпиады, конкурсы, соревнования, фестивали, поисковые исследования через организацию деятельности обучающегося во взаимодействии со сверстниками, педагогами, родителями.

Виды внеурочной деятельности:

игровая, познавательная, спортивно-оздоровительная, трудовая, социальное творчество, досугово -развлекательная, туристско -краеведческая, проблемно-ценностное общение, художественное творчество.

Продолжительность внеурочной деятельности учебной недели - максимальная учебная нагрузка обучающихся, предусмотренная учебными планами, соответствует требованиям СанПин 2.4.2. 2821-10 и осуществляется в соответствии с планом и расписанием занятий в количестве до 10 часов в неделю.

Внеурочная деятельность организуется во второй половине дня не менее, чем через 30 минут после окончания учебной деятельности. Ежедневно проводится от 1 до 2-х занятий, в соответствии с расписанием и с учётом общего количества часов недельной нагрузки по внеурочной деятельности, а так же с учётом необходимости разгрузки последующих учебных дней

План внеурочной деятельности на 2023-2024 учебный год обеспечивает выполнение гигиенических требований к режиму образовательного процесса, установленных СанПиН 2.4.2.2821-10 «Санитарно-эпидемиологические требования к условиям и организации обучения в общеобразовательных учреждениях», и предусматривает организацию внеурочной деятельности в 1-4 классах, реализующих федеральные государственные образовательные стандарты основного общего образования.

Общеобразовательная организация укомплектована педагогическими кадрами и обладает материально-технической базой для осуществления обучения согласно данному плану внеурочной деятельности.

Программы внеурочной деятельности реализуются в соответствии с запросом обучающихся, их родителей (законных представителей). Занятия внеурочной деятельности осуществляются при наличии утвержденных рабочих программ

Внеурочная деятельность на уровне основного общего образования реализуется через учебные курсы внеурочной деятельности:

- ***учебный курс внеурочной деятельности «Разговор о важном»***

Цель курса: формирование взглядов школьников на основе национальных ценностей через изучение центральных тем – патриотизм, гражданственность, историческое просвещение, нравственность, экология.

Основными задачи:

- воспитание активной гражданской позиции, духовно-нравственное и патриотическое воспитание на основе национальных ценностей;
- совершенствование навыков общения со сверстниками и коммуникативных умений;
- повышение общей культуры обучающихся, углубление их интереса к изучению и сохранению истории и культуры родного края, России;
- развитие навыков совместной деятельности со сверстниками, становление качеств, обеспечивающих успешность участия в коллективной деятельности;
- формирование культуры поведения в информационной среде.

- ***учебный курс внеурочной деятельности «Хранитель культуры и добра (библиотека-читателю)»***

Цель программы:

Формирование и удовлетворение потребностей детей в интеллектуальном и духовном развитии посредством книги; социализация и развитие творческих способностей обучающихся во внеучебное время.

Задачи программы:

- познакомить обучающихся с историей развития библиотек и библиотечного дела, профессией библиотекаря;
- познакомить с историей книги, книжного дела, акцентируя внимание обучающихся на роли книги в истории человеческой цивилизации как основного источника информации;
- раскрыть значения книги в формировании духовной культуры человека;
- сформировать представление о книге как художественно-историческом памятнике в контексте мировой культуры, культуры России;
- сформировать умение работы с книгой;
- сформировать основы культуры работы с информацией через умения самостоятельно осуществлять поиск и обработку информации, используя различные виды печатных изданий, справочный аппарат библиотеки;
- развитие коммуникативной культуры обучающихся через умения передавать информацию в письменной и устной форме; при проведении массовых мероприятий.
- развитие устойчивого интереса к книге и желание преодолеть трудности чтения;
- развитие творческой и познавательной активности,
- развитие самостоятельности и инициативы, ответственности за порученное дело;
- воспитание бережного отношения к книге, изучение правил хранения и обращения с книгой.

- ***учебный курс внеурочной деятельности Россия – мои горизонты («Билет в будущее»)***

Цель курса: формирование готовности к профессиональному самоопределению обучающихся 6-9 классов общеобразовательных организаций.

Задачи:

- построение системы содействия профессиональному самоопределению обучающихся общеобразовательных организаций, основанной на сочетании мотивационно-активизирующего, информационно-обучающего, практико-ориентированного и диагностико-консультационного подходов к формированию ГПС и вовлечению всех участников образовательного процесса;
- выявление исходного уровня сформированности внутренней (мотивационно-личностной) и внешней (знаниевой в виде карьерной грамотности) сторон готовности к профессиональному самоопределению у обучающихся и уровня готовности, который продемонстрирует обучающийся после участия в профориентационной программе;
- формирование индивидуальных рекомендаций для обучающихся по построению образовательно-профессиональной траектории в зависимости от уровня осознанности, интересов, способностей, доступных им возможностей;
- информирование обучающихся о специфике рынка труда и системе профессионального образования (включая знакомство с перспективными и востребованными в ближайшем будущем профессиями и отраслями экономики РФ) посредством различных мероприятий, в т.ч. профессиональных проб;
- формирование у обучающихся навыков и умений карьерной грамотности и других компетенций, необходимых для осуществления всех этапов карьерной самонавигации, приобретения и осмысления профориентационно значимого опыта, активного освоения ресурсов территориальной среды профессионального самоопределения, самооценки успешности прохождения профессиональных проб, осознанного конструирования индивидуальной образовательно-профессиональной траектории и ее адаптации с учетом имеющихся компетенций и возможностей среды.
- формирование ценностного отношения к труду как основному способу достижения жизненного благополучия, залогом его успешного профессионального самоопределения и ощущения уверенности в завтрашнем дне.

Внеурочная деятельность на уровне основного общего образования реализуется через программы дополнительного образования:

- ***программа дополнительного образования «Основы робототехники»***

Цель: Формирование навыков начальной робототехники, конструирования и программирования через использование образовательных конструкторов КЛИК

Задачи:

1. Развить алгоритмическое мышление при использовании робототехнического образовательного набора КЛИК;
2. Научить ребенка самостоятельно проектировать, используя свою фантазию и креативность;
3. Проводить различные исследования, эксперименты и уметь их задокументировать;
4. Сформировать вычислительное мышление с помощью линейного программирования в среде программирования mBlock.

- ***программа дополнительного образования «История моего села»***

Цель: Знакомство с музейной деятельностью, через создание виртуального музея своего села

Задачи:

- 1.познакомить учащихся с историей музейного дела, типами и видами современных музеев, теорией и практикой музейной работы в России (фондовой, архивной, культурно-образовательной и экспозиционной работой музея)
2. научить собирать краеведческий материал;
- 3.научить использовать ИКТ технологии для оцифровки собранного материала;
- 4.освоить программы по созданию Интернет-музея на котором демонстрируются в режиме реального времени собранные краеведческие материалы истории села;
5. оформить публикации материалов, поддерживающих интерес к музею в сети Интернет.

• **программа дополнительного образования «Основы программирования»**

Цель: Обучение программировать, писать работающие программы через построение алгоритмов, решение простых задач с использованием языка программирования Python.

Задачи:

- 1.Изучить основы языка программирования Python;
2. Развить навыков алгоритмического и логического мышления, грамотной разработки программ;
3. Способствовать приобретению навыков поиска информации в сети Интернет, анализа выбранной информации на соответствие запросу, использование информации при решении задач;
4. Развивать навыки инженерного мышления, умение работать как по предложенным инструкциям, так и находить свои собственные пути решения поставленных задач;
5. Воспитать мотивацию учащихся к изобретательству, созданию собственных программных реализаций.

• **программа дополнительного образования «Практическая биология»**

Цель: Естественно-научное развитие обучающихся, способствующее привитию интереса к научно-исследовательской деятельности в области биологии

Задачи:

1. Формирование системы научных знаний о системе живой природы и начальных представлений о биологических объектах, процессах, явлениях, закономерностях;
- 2.Приобретение опыта использования методов биологической науки для проведения несложных биологических экспериментов;
- 3.Развитие умений и навыков проектно–исследовательской деятельности;
- 4.Подготовка обучающихся к участию в олимпиадном движении;
- 5.Формирование основ экологической грамотности.

• **программа дополнительного образования «Физика в экспериментах и задачах»**

Цель: формирование исследовательских навыков при проведении физических экспериментов, постановки опытов, решения задач.

Задачи:

1. Научить проводить физический эксперимент, ставить опыт;
2. Расширить естественно-научный кругозор, обогатить личный жизненно-практический опыт обучающихся;
3. Развить наблюдательность, внимание, исследовательское мышление;
4. Сформировать творческий подход к выбранному виду деятельности.

• **программа дополнительного образования «Химия вокруг нас»**

Цель: Формирование и развитие интереса обучающихся к приобретению опыта практической деятельности в процессе освоения химических знаний.

Задачи:

- 1.Формировать умения наблюдать и объяснять химические явления, происходящие в природе, быту;
- 2.Развивать навыки безопасного обращения с химическими веществами;
- 3.Ориентировать на выбор профессий, связанных с химией;
- 4.Развивать интеллектуальную сферу обучающихся - способности к целевому, причинному и вероятностному анализу различных ситуаций; стремления к личному участию в практических делах;
- 5.Развивать общеучебные умения и навыки обучающихся: работать с учебной, научно-популярной и справочной литературой, интернет-ресурсами, систематизировать материал, делать выводы;
- 6.Воспитывать аккуратность при выполнении работы с химическими реактивами и оборудованием;
- 7.Вырабатывать у обучающихся активную жизненную позицию;
- 8.Формировать элементы IT-компетенций

План внеурочной деятельности для 7-9 классов

Направление внеурочной деятельности	Наименование программы	Количество часов в неделю		
		7 кл	8 кл	9 кл
Техническое	Программа дополнительного образования «Основы робототехники»			
Духовно-нравственное	Учебный курс внеурочной деятельности «Разговор о важном»	1	1	1
	Учебный курс внеурочной деятельности «Хранители культуры и добра»	1	1	1
Профорентация	Россия-мои горизонты(Билет в будущее)	1	1	1
естественно-научное	Практическая биология	1		
	Химия вокруг нас		2	
Общеинтеллектуальное	Физика в экспериментах и задачах	1		
Туристско-краеведческое	История моего села	2		
Всего		7	9	9

3.3 Календарный учебный график

Календарный учебный график образовательной организации составляется с учётом мнений участников образовательных отношений, региональных и этнокультурных традиций, плановых мероприятий учреждений культуры региона и определяет чередование учебной деятельности (урочной и внеурочной) и плановых перерывов при получении образования для отдыха и иных социальных целей (каникул) по календарным

периодам учебного года.

В соответствии с обновленными ФГОС ООО календарный учебный график определяет плановые перерывы при получении основного общего образования для отдыха и иных социальных целей (далее - каникулы). Руководствуясь указанными выше требованиями ФГОС ООО, Федеральным календарным графиком, в соответствии с требованиями к организации образовательного процесса, предусмотренными Гигиеническими нормативами и Санитарно-эпидемиологическими требованиями, календарный учебный график МБОУ Светлянской СОШ включает:

- 1) даты начала и окончания учебного года;
- 2) продолжительность учебного года, четвертей;
- 3) сроки и продолжительность каникул;
- 4) сроки проведения промежуточных аттестаций.

Учебная урочная деятельность (уроки) в 5-9 классах проводится в соответствии с расписанием уроков, утвержденным директором МБОУ Светлянской СОШ на конкретный учебный год. Регулярные занятия внеурочной деятельностью проводятся в соответствии с расписанием внеурочной деятельности, утвержденным директором ОО на конкретный учебный год. Нерегулярные занятия внеурочной деятельностью не регламентируются расписанием ОО. При определении порядка чередования учебной деятельности (урочной и внеурочной) соблюдаются требования СанПин к режиму образовательной деятельности. Дата начала учебного года - 01 сентября. Если этот день приходится на выходной день, то в этом случае учебный год начинается в первый, следующий за ним, рабочий день.

Учебный год в образовательной организации заканчивается в соответствии с Федеральным календарным графиком 26 мая. Если этот день приходится на выходной день, то в этом случае учебный год заканчивается в предыдущий рабочий день. Таким образом, в 2023-2024 учебном году заканчивается 25.05.2024 .

Продолжительность учебного года, четвертей; сроки и продолжительность каникул определяются в приказе директора школы о календарном учебном графике на конкретный учебный год в соответствии с Федеральным календарным учебным графиком. Продолжительность учебных четвертей составляет: I четверть – 8 учебных недель для 5-9 классов; II четверть 8 учебных недель (для 5-9 классов); III четверть – 11 учебных недель (для 5-9 классов), IV четверть - 7 учебных недель (для 5-9 классов). Продолжительность каникул составляет: по окончании 1 четверти (осенние каникулы) – 9 календарных дней (для 5- 9 классов); по окончании 2 четверти (зимние каникулы) – 9 календарных дней (для 5-9 классов); по окончании 3 четверти (весенние каникулы) – 9 календарных дней (для 5-9 классов). По окончании учебного года (летние каникулы) – не менее 8 недель.

В календарный учебный график в течение года могут вноситься изменения. Отметки за четверть или год выставляются за 2 дня до даты окончания четверти или года. Календарный учебный график ежегодно утверждается приказом директора школы.

В случае принятия решения ОО о переходе на освоение ООП ООО с использованием электронного обучения и дистанционных образовательных технологий, в том числе, в условиях неблагоприятной санитарно-эпидемиологической ситуации и введенных ограничений на посещение общественных мест, организаций или действия режима самоизоляции (карантина) ОО вправе внести изменения в календарный учебный график: в части изменения периодов освоения частей ООП ООО без ущерба для общего объема учебных часов, установленных в учебном плане начального общего образования в соответствии с ФГОС ООО; в части сроков и продолжительности каникул; в части изменения (переноса) сроков промежуточной аттестации обучающихся. Обо всех вносимых изменениях в календарный учебный график ОО незамедлительно информирует обучающихся и их родителей (законных представителей), актуализирует соответствующую информацию на сайте в сети Интернет.

**Календарный учебный график основного общего образования
МБОУ Светлянской СОШ
на 2023-2024 учебный год
(5- 9 классы - 6-дневная учебная неделя)**

Начало учебного года – 1 сентября 2023г.

Завершение учебного года – 31 августа 2024г.

Период	Сроки	Продолжительность периода	Продолжительность каникул	Сроки промежуточной аттестации	В продолжительность учебного года не входят
1 четверть	01.09.2023 – 27.10.2023	8 недель + 1 день (49 дней)			
<i>Каникулы</i>	<i>28.10.2023–05.11.2023</i>		<i>9 дней</i>		
2 четверть	06.11.2023 – 29.12.2023	7 недель+5 дней (47 дней)			
<i>каникулы</i>	<i>30.12.2022–08.01.2023</i>		<i>10 дней</i>		
3 четверть	09.01.2024 – 22.03.2024	10 недель +2 дня (62 дня)			23 февраля 8 марта
<i>каникулы</i>	<i>23.03.2024–31.03.2024</i>		<i>9 дней</i>		
4 четверть 5-9 классы	01.04.2024–25.05.2024 окончание учебного года для 9 кл в соответствии с расписанием государственной итоговой аттестации	7 недель +4 дня(46 дней)		С 16 апреля до 20 мая 2024г.	1 мая, 9 мая
Продолжительность учебного года	5-9классы	34учебных недели (204 дня)	<i>27 дней</i>		
	1класс	33 учебных недели (165 дней)	<i>36 дней</i>		
<i>Летние каникулы для 5-8 классов</i>	<i>С 26.05.2024 -31.08.2024</i>		<i>97 дней</i>		
<i>Летние каникулы для 9классов</i>	<i>После окончания ГИА до 31.08.2024</i>		<i>≈ 80 дней</i>		

Календарный учебный график образовательной организации составляется с учётом мнений участников образовательных отношений, региональных и этнокультурных традиций, плановых мероприятий учреждений культуры региона и определяет чередование учебной

деятельности (урочной и внеурочной) и плановых перерывов при получении образования для отдыха и иных социальных целей (каникул) по календарным периодам учебного года.

3.4 Календарный план воспитательной работы

Внеурочная деятельность направлена на достижение планируемых результатов освоения основной образовательной программы (личностных, метапредметных и предметных) и осуществляется в формах, отличных от урочной. Внеурочная деятельность является неотъемлемой и обязательной частью основной общеобразовательной программы.

При реализации плана внеурочной деятельности должна быть предусмотрена вариативность содержания внеурочной деятельности с учетом образовательных потребностей и интересов обучающихся.

В зависимости от задач на каждом этапе реализации основной образовательной программы количество часов, отводимых на внеурочную деятельность, может изменяться. В 5 классе для обеспечения адаптации обучающихся к изменившейся образовательной ситуации может быть выделено больше часов, чем в 6 или 7 классе, либо в 8 классе - в связи с организацией предпрофильной подготовки. Выделение часов на внеурочную деятельность может различаться в связи с необходимостью преодоления противоречий и разрешения проблем, возникающих в том или ином учебном коллективе.

Календарный план воспитательной работы МБОУ Светлянской СОШ составлен с учетом Федерального календарного плана воспитательной работы.

Календарный план воспитательной работы на 2023-2024 учебный год 5-9 классы

№	Дата, события, мероприятия	Классы	Ориентировочное время проведения	Ответственные
Основные школьные дела				
1	День знаний	5-9	1.09.2023	Зам по ВР, вожатая
2	Церемония поднятия государственного флага под государственный гимн	5-9	каждый учебный понедельник	Зам по ВР, вожатая, классный руководитель
3	Месячник безопасности (по отдельному плану)	5-9	август-сентябрь	Зам по ВР, вожатая, классный руководитель
4	Месячник «Внимание-дети!» (по отдельному плану)	5-9	август-сентябрь	Зам по ВР, вожатая, классный руководитель
5	Всероссийский урок ОБЖ	5-9	сентябрь	Учитель ОБЖ, зам по ВР
6	День солидарности в борьбе с терроризмом	5-9	сентябрь	Зам по ВР, вожатая, методисты СКЦ

7	Открытие школьной спартакиады. Осенний кросс	5-9	сентябрь	Вожатая, учитель физкультуры
8	Традиционное мероприятие «Костер встречи»	5-9	сентябрь	Зам по ВР, вожатая, учитель физкультуры
9	День пожилых людей	5-9	01.10.2023	Вожатая, классный руководитель
10	День защиты животных	5-9	04.10.2023	Классный руководитель
11	День учителя	5-9	05.10.2023	Зам по ВР, вожатая, классный руководитель
12	День отца	5-9	третье воскресенье октября	Зам по ВР, вожатая, классный руководитель
13	День народного единства	5-9	04.11.2023	Зам по ВР, вожатая, классный руководитель
14	День толерантности	5-9	16.11.2023	Зам по ВР, вожатая, классный руководитель
15	Профилактическая акция «Неделя подростка» (по отдельному плану)	5-9	ноябрь	Зам по ВР, вожатая, классный руководитель
16	Международный день добровольцев	5-9	05.12.2023	Классный руководитель
17	День героев Отечества	5-9	09.12.2023	Классный руководитель
18	Декада правовых знаний	5-9	10.12.2023	Классный руководитель
19	День Конституции Российской Федерации	5-9	12.12.2023	Классный руководитель
20	Новогодние чудеса (подготовка к Новому году)	5-9	декабрь	Классный руководитель
21	День снятия блокады Ленинграда	5-9	27.01.2024	Зам по ВР, вожатая, классный руководитель
22	Лыжный марафон	5-9	январь	Учитель физкультуры, зам по ВР, вожатая
23	Месячник гражданско-патриотического воспитания (мероприятия по отдельному плану)	5-9	январь-февраль	Зам по ВР, вожатая, классный руководитель

24	День защитников Отечества	5-9	23.02.2024	Классный руководитель
25	Историко-математический биатлон	5-9	февраль	Учитель физкультуры, зам по ВР, вожатая
26	Международный женский день	5-9	08.03.2024	Зам по ВР, вожатая, классный руководитель
27	День космонавтики	5-9	12.04.2024	Классный руководитель
28	День Победы (мероприятия празднования по отдельному плану)	5-9	апрель-май	Зам по ВР, вожатая, классный руководитель
29	День семьи	5-9	12.05.2024	Классный руководитель
30	Весенний кросс	5-9	май	Учитель физкультуры, зам по ВР, вожатая
31	Последний звонок	5-9	май	Зам по ВР, вожатая
32	День защиты детей	5-9	01.06.2024	Зам по ВР, вожатая, методисты СКЦ
33	День России	5-9	12.06.2024	Зам по ВР, вожатая
34	Вручение аттестатов. Выпускной вечер	5-9	июнь	Классный руководитель
Внешкольные мероприятия				
1	Походы, экскурсии, поездки в театр, кинотеатр (по плану классного руководителя)	5-9	в течение учебного года	Классный руководитель
2	Участие в концерте к Дню пожилого человека	5-9	октябрь	Методисты СКЦ с Светлое
3	Участие в концерте к Дню 8 марта	5-9	март	Методисты СКЦ с Светлое
4	Участие в мероприятиях, посвященных Дню Победы	5-9	апрель-май	Методисты СКЦ с Светлое
5	Участие в митинге, посвященном Дню памяти и скорби	5-9		Методисты СКЦ с Светлое
6	Встречи с субъектами профилактики (инспектор ОДН, психолог наркологического центра и др)	5-9	в течение учебного года	Зам по ВР
7	Участие в районных мероприятиях	5-9	в течение учебного года	Зам по ВР
Организация предметно-пространственной среды				

1	Оформление классного уголка	5-9	сентябрь	Классный руководитель
2	Оформление класса, школы к новомуднему празднику	5-9	декабрь	Классный руководитель
3	Участие в фотовыставках, тематических выставках, демонстрирующих способности учащихся, знакомящих с работами друг друга	5-9	в течение учебного года	Классный руководитель, педагоги ДО, зам по ВР, вожатая
4	Оформление плакатов на заданную тему	5-9	в течение учебного года	Классный руководитель
5	Участие в экологических акциях, субботниках по благоустройству территории школы, класса	5-9	в течение учебного года	Классный руководитель
Взаимодействие с родителями				
1	Тематические родительские собрания в классах, общешкольные родительские собрания по вопросам воспитания, взаимоотношений обучающихся и педагогов в общеобразовательной организации, условий обучения и воспитания	5-9	в течение учебного года	Администрация школы, классный руководитель
2	Проведение тематических собраний по вопросам формирования законопослушного поведения учащихся, религий5-9	5-9	май	Администрация школы, классный руководитель
3	Привлечение родителей (законных представителей) к подготовке и проведению классных и общешкольных мероприятий (День знаний, Костер встречи, День здоровья, Новый год, Последний звонок, Выпускные вечера, походы, экскурсии, поездки)	5-9	в течение учебного года	Классный руководитель
4	Посещение семей в СОП с составлением актов ЖБУ	5-9	в течение учебного года	Классный руководитель, зам по ВР
5	Информационное оповещение через школьный сайт	5-9	в течение учебного года	Классный руководитель, зам по ВР
6	Индивидуальные консультации с родителями с целью оказания психологической помощи	5-9	в течение учебного года	Администрация школы, классный руководитель, педагог-психолог
Самоуправление				

1	Выборы актива класса, распределение обязанностей.	5-9	сентябрь	Классный руководитель
2	Работа в соответствии с обязанностями	5-9	в течение года	Классный руководитель
3	Оформление классного уголка	5-9	сентябрь	Классный руководитель
4	Разработка плана мероприятий на учебный год	5-9	сентябрь	Классный руководитель
5	Организация и проведение торжественных линейек, общешкольных мероприятий, праздников, концертов	5-9	в течение года	Зам по ВР
6	Подведение итогов работы за год	5-9	май	Зам по ВР, вожатая, совет обучающихся
Профилактика и безопасность				
1	Месячник безопасности (по отдельному плану)	5-9	август-сентябрь	Зам по ВР, вожатая, классный руководитель
2	Месячник «Внимание-дети» (по отдельному плану)	5-9	август-сентябрь	Зам по ВР, вожатая, классный руководитель
3	Профилактическая акция «Неделя подростка» (по отдельному плану)	5-9	ноябрь	Зам по ВР, вожатая, классный руководитель
4	День толерантности (День дружбы)	5-9	ноябрь	Зам по ВР, вожатая, классный руководитель
5	Декада правовых знаний	5-9	декабрь	Зам по ВР, вожатая, классный руководитель
6	Неделя безопасного интернета	5-9	январь	Зам по ВР, вожатая, классный руководитель
7	Неделя здоровья	5-9	апрель	Зам по ВР, вожатая, классный руководитель
8	День Детского телефона доверия	5-9	май	Зам по ВР, вожатая, учитель физкультуры,

				классный руководитель
9	Месячник безопасности Акция «Внимание-дети» (по отдельному плану)	5-9	май	Зам по ВР, вожатая, классный руководитель
10	Месячник антинаркотической направленности	5-9	май-июнь	Зам по ВР, вожатая, классный руководитель
11	Привлечение учащихся к организации, проведению классных и общешкольных мероприятий	5-9	в течение учебного года	Зам по ВР, вожатая, классный руководитель
12	Привлечение учащихся к участию в творческих конкурсах, спортивных мероприятиях, экскурсиях, поездках,	5-9	в течение учебного года	Вожатая, классный руководитель
Социальное партнерство				
1	День солидарности в борьбе с терроризмом	5-9	03.09.2022	Зам по ВР, классный руководитель, методисты СКЦ с Светлое
2	Участие в мероприятиях, акциях, праздниках, концертах	5-9	в течение учебного года	Зам по ВР, методисты СКЦ с Светлое
3	Встречи с представителем Пожарной части	5-9	в течение учебного года	Зам по ВР, представители ПЧ
4	Встречи с инспектором ОДН, представителем полиции	5-9	в течение учебного года	Зам по ВР
Профориентация				
1	Знакомство с профессиями на классных часах	5-9	в течение учебного года	Классный руководитель
2	Посещение предприятий с целью ознакомления с людьми разных профессий, условиями работы	5-9	в течение учебного года	Классный руководитель
3	Встреча с представителями ЦЗН для профориентационной работы с подростками	8-9	в течение учебного года	Зам по ВР
4	Дни открытых дверей (посещение учебных учреждений г Воткинска, г Ижевска)	9	в течение учебного года	Классный руководитель
5	Участие в работе всероссийского профориентационного проекта «ПроеКТОриЯ»	5-9	в течение учебного года	Классный руководитель
6	Экскурсии на предприятия села,	5-9	в течение	Классный

	г Воткинска		учебного года	руководитель
7	Неделя профориентации (мероприятия по отдельному плану)	5-9	в течение учебного года	Зам по ВР, вожатая, классный руководитель
8	Школьная научно-практическая конференция для учащихся старшей школы «Шаг в науку»	5-9	апрель	Зам по УР, классный руководитель

Внеурочная деятельность

1	Курс внеурочной деятельности «Разговор о важном»	5-9	1 раз в неделю по понедельникам в течение учебного года	Классный руководитель
2	Курс внеурочной деятельности «Билет в будущее»	6-9	1 раз в неделю по четвергам в течение учебного года	Классный руководитель
2	Курс внеурочной деятельности «Библиотека-читателю»	7-9	1 ч в неделю	Лошкарева Т.Л
3	Практическая биология	5-8	1 ч в неделю	Соколова Е.С
4	Химия вокруг нас	7-9	2 ч в неделю	Соколова Е.С
5	Физика в экспериментах и задачах	6-9	1 ч в неделю	Вотякова Г.Г.
6	Основы программирования	5-9	2 ч в неделю	Бобровам О.Л.
7	История моего села в один клик	5-9	2 ч в неделю	Савин А.Л
8	Основы волонтерской деятельности	5-9	2 ч в неделю	Зорина Е.А
9	Основы робототехники	5-8	2 ч в неделю	Коробейникова С.В

Детские общественные объединения

1	Посвящение первоклассников в Юные пешеходы	5-9	сентябрь	Отряд ЮИД
2	Работа школьного спортивного клуба «Крепыши»	5-9	в течение учебного года	Члены клуба
3	Участие в мероприятиях в рамках РДШ	5-9	в течение учебного года	Актив РДШ

4	Изготовление плакатов, рисунков, поделок	5-9	в течение учебного года	Актив РДШ
5	Проведение акций, флешмобов	5-9	в течение учебного года	Актив РДШ
6	Участие в конкурсе «Веселый светофор»	5-9	в течение учебного года	Отряд ЮИД
7	Акция «Засветись» рейд по проверке светоотражателей	5-9	в течение учебного года	Отряд ЮИД
Классное руководство				
1	Проведение бесед, классных часов, инструктажей	5-9	В течение года	Классный руководитель
2	Подготовка к общешкольным мероприятиям	5-9	В течение года	Классный руководитель
3	Подготовка к олимпиадам, конкурсам, НПК	5-9	В течение года	Классный руководитель
4	Организация каникулярного времени	5-9	В течение года	Классный руководитель
5	Организация походов, экскурсий	5-9	В течение года	Классный руководитель
6	Индивидуальная работа с обучающимися	5-9	В течение года	Классный руководитель
Модуль Школьный урок				
	Оформление стендов (предметно-эстетическая среда, наглядная агитация школьных стендов предметной направленности)	5-9	сентябрь, в течение года	учителя, кл. руководители
	Игровые формы учебной деятельности	5-9	в течение года	учителя, кл. руководители
	Интерактивные формы учебной деятельности	5-9	в течение года	учителя, кл. руководители
	Содержание уроков (по плану учителя)	5-9	в течение года	учителя, кл. руководители
	Всероссийский открытый урок «ОБЖ» (урок подготовки детей к действиям в условиях различного рода чрезвычайных ситуаций)	5-9	01.09	учителя, кл. руководители

Международный день распространения грамотности (информационная минутка на уроке русского языка)	5-9	08.09	учителя, кл. руководители
Всероссийский открытый урок «ОБЖ» (приуроченный ко Дню гражданской обороны Российской Федерации)	5-9	04.10	учителя, кл. руководители
День рождения Н.А. Некрасова (информационная минутка на уроках литературы)	5-9	10.12	учителя, кл. руководители
Интерактивные уроки родного русского языка к Международному дню родного языка	5-9	21.02	учителя, кл. руководители
Всемирный день иммунитета (минутка информации на уроках биологии)	5-9	01.03	учителя, кл. руководители
Всероссийский открытый урок «ОБЖ» (День пожарной охраны)	5-9	30.04	учителя, кл. руководители
День государственного флага Российской Федерации	5-9	22.05	учителя, кл. руководители
День славянской письменности и культуры	5-9	24.05	учителя, кл. руководители

Корректировка плана воспитательной работы *уровня основного общего образования* возможно с учетом текущих приказов, постановлений, писем, распоряжений Министерства просвещения

3.5 Характеристика условий реализации основной образовательной программы основного общего образования в соответствии с требованиями ФГОС ООО

3.5.1. Общесистемные условия реализации программы основного общего образования

Условия реализации программы основного общего образования позволяют создать комфортную развивающую образовательную среду по отношению к обучающимся и педагогическим работникам:

- обеспечивают получение качественного основного общего образования, его доступность, открытость и привлекательность для обучающихся, родителей (законных представителей) несовершеннолетних обучающихся и всего общества, воспитание обучающихся;

- гарантируют безопасность, охрану и укрепление физического, психического здоровья и социального благополучия обучающихся.

В целях обеспечения реализации программы основного общего образования для участников образовательных отношений в школе созданы условия, обеспечивающие возможность:

- достижения планируемых результатов освоения программы основного общего образования обучающимися;

- формирования функциональной грамотности обучающихся (способности решать учебные задачи и жизненные проблемные ситуации на основе сформированных предметных, метапредметных и универсальных способов деятельности), включающей овладение ключевыми компетенциями, составляющими основу готовности к успешному взаимодействию с изменяющимся миром и дальнейшему успешному образованию;

- выявления и развития способностей обучающихся через урочную и внеурочную деятельность, систему воспитательных мероприятий, практик, учебных занятий и иных форм деятельности, включая общественно полезную деятельность, в том числе с использованием возможностей иных образовательных организаций, а также организаций, обладающих ресурсами, необходимыми для реализации программ начального общего образования, и иных видов образовательной деятельности, предусмотренных программой начального общего образования;

- работы с одаренными детьми, организации интеллектуальных и творческих соревнований, научно-технического творчества и проектно-исследовательской деятельности;

- выполнения индивидуальных и групповых проектных работ, включая задания межпредметного характера, в том числе с участием в совместной деятельности;

- участия обучающихся, их родителей (законных представителей) и педагогических работников в разработке программы основного общего образования, проектировании и развитии в школе социальной среды, а также в разработке и реализации индивидуальных учебных планов;

- эффективного использования времени, отведенного на реализацию части программы основного общего образования, формируемой участниками образовательных отношений, в соответствии с запросами обучающихся и их родителей (законных представителей), особенностями развития и возможностями обучающихся, спецификой школы, и с учетом национальных и культурных особенностей субъекта Российской Федерации;

- использования в образовательной деятельности современных образовательных и информационных технологий;

- эффективной самостоятельной работы обучающихся при поддержке педагогических работников;

- включения обучающихся в процессы понимания и преобразования внешней социальной среды села Светлого, Воткинского района, Удмуртской Республики для приобретения опыта социальной деятельности, реализации социальных проектов и программ;

- обновления содержания программы основного общего образования, методик и технологий ее реализации в соответствии с динамикой развития системы образования, запросов обучающихся и их родителей (законных представителей), а также с учетом национальных и культурных особенностей субъекта Российской Федерации;

- эффективного управления школой с использованием ИКТ, а также современных механизмов финансирования реализации программ основного общего образования.

При реализации программы основного общего образования каждому обучающемуся, родителям (законным представителям) несовершеннолетнего

обучающегося в течение всего периода обучения обеспечивается доступ к информационно-образовательной среде школы.

Информационно-образовательная среда школы обеспечивает:

1) доступ к учебным планам, рабочим программам учебных предметов, учебных курсов (в том числе внеурочной деятельности), учебных модулей, учебным изданиям и образовательным ресурсам, указанным в рабочих программах учебных предметов, учебных курсов (в том числе внеурочной деятельности), учебных модулей, информации о ходе образовательного процесса, результатах промежуточной и итоговой аттестации обучающихся;

2) доступ к информации о расписании проведения учебных занятий, процедурах и критериях оценки результатов обучения.

Доступ к информационным ресурсам информационно-образовательной среды школы обеспечивается в том числе посредством информационно-телекоммуникационной сети "Интернет" (далее - сеть Интернет).

При необходимости реализации программы основного общего образования с применением электронного обучения, дистанционных образовательных технологий каждый обучающийся в течение всего периода обучения обеспечивается индивидуальным авторизованным доступом к совокупности информационных и электронных образовательных ресурсов, информационных технологий, соответствующих технологических средств, обеспечивающих освоение обучающимися образовательных программ начального общего образования в полном объеме независимо от их мест нахождения, в которой имеется доступ к сети Интернет на территории школы. (далее - электронная информационно-образовательная среда).

Реализация программы основного общего образования с применением электронного обучения, дистанционных образовательных технологий осуществляется в соответствии с Гигиеническими нормативами и Санитарно-эпидемиологическими требованиями.

Условия для функционирования электронной информационно-образовательной среды могут быть обеспечены ресурсами иных организаций.

Электронная информационно-образовательная среда школы обеспечивает:

1) доступ к учебным планам, рабочим программам учебных предметов, учебных курсов (в том числе внеурочной деятельности), учебных модулей, электронным учебным изданиям и электронным образовательным ресурсам, указанным в рабочих программах учебных предметов, учебных курсов (в том числе внеурочной деятельности), учебных модулей посредством сети Интернет;

2) формирование и хранение электронного портфолио обучающегося, в том числе выполненных им работ и результатов выполнения работ;

3) фиксацию и хранение информации о ходе образовательного процесса, результатов промежуточной аттестации и результатов освоения программы основного общего образования;

4) проведение учебных занятий, процедуры оценки результатов обучения, реализация которых предусмотрена с применением электронного обучения, дистанционных образовательных технологий;

5) взаимодействие между участниками образовательного процесса, в том числе посредством сети Интернет.

Функционирование электронной информационно-образовательной среды обеспечивается соответствующими средствами ИКТ и квалификацией работников, ее использующих и поддерживающих. Функционирование электронной информационно-образовательной среды соответствует законодательству Российской Федерации.

Условия использования электронной информационно-образовательной среды обеспечивают безопасность хранения информации об участниках образовательных

отношений, безопасность цифровых образовательных ресурсов, используемых школой при реализации программ начального общего образования, безопасность организации образовательной деятельности в соответствии с Гигиеническими нормативами и Санитарно-эпидемиологическими требованиями.

3.5.2. Материально-технические условия реализации основной образовательной программы основного общего образования

Материально-технические условия реализации программы основного общего образования обеспечивают:

1) возможность достижения обучающимися результатов освоения программы основного общего образования, требования к которым установлены ФГОС;

2) соблюдение:

- Гигиенических нормативов и Санитарно-эпидемиологических требований;
- социально-бытовых условий для обучающихся, включающих организацию питьевого режима и наличие оборудованных помещений для организации питания;
- социально-бытовых условий для педагогических работников, в том числе оборудованных рабочих мест, помещений для отдыха и самоподготовки педагогических работников;
- требований пожарной безопасности и электробезопасности;
- требований охраны труда;
- сроков и объемов текущего и капитального ремонта зданий и сооружений, благоустройства территории;

3) возможность для беспрепятственного доступа обучающихся с ОВЗ к объектам инфраструктуры школы.

Кабинеты по предметным областям "Русский язык и литература", "Родной язык и родная литература", "Иностранные языки", "Общественно-научные предметы", "Искусство", "Технология", "Физическая культура и основы безопасности жизнедеятельности" оснащены комплектами наглядных пособий, карт, учебных макетов, специального оборудования, обеспечивающих развитие компетенций в соответствии с программой основного общего образования.

Кабинеты естественнонаучного цикла, в том числе кабинеты физики, химии, биологии, оборудованы комплектами специального лабораторного оборудования, обеспечивающего проведение лабораторных работ и опытно-экспериментальной деятельности в соответствии с программой основного общего образования.

В школе локальными актами закреплены перечни оснащения и оборудования, обеспечивающие учебный процесс.

Критериальными источниками оценки материально-технических условий образовательной деятельности являются требования ФГОС ООО, лицензионные требования и условия Положения о лицензировании образовательной деятельности, утвержденного постановлением Правительства Российской Федерации 28 октября 2013 г. №966, а также соответствующие приказы и методические рекомендации, в том числе:

СП 2.4.3648-20 «Санитарно-эпидемиологические требования к организациям воспитания и обучения, отдыха и оздоровления детей и молодежи»;

СанПиН 1.2.3685-21 «Гигиенические нормативы и требования к обеспечению безопасности и (или) безвредности для человека факторов среды обитания»; перечень учебников, допущенных к использованию при реализации имеющих государственную аккредитацию образовательных программ основного общего, среднего

общего образования (в соответствии с действующим Приказом Министерства просвещения РФ);

Приказ Министерства просвещения Российской Федерации от 03.09.2019 № 465 «Об утверждении перечня средств обучения и воспитания, необходимых для реализации образовательных программ начального общего, основного общего и среднего общего образования, соответствующих современным условиям обучения, необходимого при оснащении общеобразовательных организаций в целях реализации мероприятий по содействию созданию в субъектах Российской Федерации (исходя из прогнозируемой потребности) новых мест в общеобразовательных организациях, критериев его формирования и требований к функциональному оснащению, а также норматива стоимости оснащения одного места обучающегося указанными средствами обучения и воспитания» (зарегистрирован 25.12.2019 № 56982);

В зональную структуру школы включены:

- участки (территории) с целесообразным набором оснащенных зон;
- входная зона;
- учебные кабинеты;
- лаборантские помещения;
- библиотека с рабочими зонами: книгохранилищем, медиатекой, читальным залом;
- актовый зал;
- спортивные сооружения (зал, стадион, спортивная площадка);
- пищевой блок;
- административные помещения;
- гардеробы;
- санитарные узлы (туалеты);
- помещения/ место для хранения уборочного инвентаря.

Состав и площади помещений предоставляют условия для:

- получения основного общего образования согласно избранным направлениям учебного плана в соответствии с ФГОС ООО;
- организации режима труда и отдыха участников образовательных отношений;
- размещения в кабинетах, мастерских, студиях необходимых комплектов мебели, в том числе специализированной, и учебного оборудования, отвечающих специфике учебно-воспитательного процесса по данному предмету или циклу учебных дисциплин.

Возможна интеграция кабинетов (например, кабинет русского языка и литературы, кабинет истории и обществознания, кабинет изобразительного искусства и мировой художественной культуры и другие варианты интеграции

В состав учебных кабинетов входят:

- учебный кабинет русского языка;
- учебный кабинет литературы и изобразительного искусства;
- учебный кабинет иностранного языка;
- учебный кабинет географии и истории;
- учебный кабинет обществознания;
- учебный кабинет музыки;
- учебный кабинет физики и информатики;
- учебный кабинет химии и биологии;
- учебный кабинет математики;
- учебный кабинет (мастерская) технологии;
- учебный кабинет основ безопасности жизнедеятельности ;
- и т.п.

Учебные кабинеты включают следующие зоны:

- рабочее место учителя с пространством для размещения часто используемого оснащения;

- рабочую зону учащихся с местом для размещения личных вещей;
- пространство для размещения и хранения учебного оборудования;
- демонстрационную зону.

Организация зональной структуры учебного кабинета отвечает педагогическим и эргономическим требованиям, комфортности и безопасности образовательного процесса.

Компонентами оснащения учебного кабинета являются:

- школьная мебель;
- технические средства;
- лабораторно-технологическое оборудование;
- фонд дополнительной литературы;
- учебно-наглядные пособия;
- учебно-методические материалы.

В базовый комплект мебели входят:

- доска классная;
- стол учителя;
- стул учителя (приставной);
- кресло для учителя;
- стол ученический (регулируемый по высоте);
- стул ученический (регулируемый по высоте);
- шкаф для хранения учебных пособий;
- стеллаж демонстрационный.

Мебель, приспособления, оргтехника и иное оборудование отвечают требованиям учебного назначения, максимально приспособлены к особенностям обучения, имеют сертификаты соответствия принятой категории разработанного стандарта (регламента).

В базовый комплект технических средств входят:

- компьютер/ноутбук с периферией;
- проектор
- принтер

В учебных кабинетах химии, биологии, физики, информатики, технологии, основ безопасности жизнедеятельности, изобразительного искусства, музыки, а также в помещениях для реализации программ по специальным предметам и коррекционно-развивающим курсам общеобразовательных программ основного общего образования предусматривается наличие специализированной мебели.

Состояние оснащения учебных кабинетов и иных учебных подразделений представлено в таблице.

**Таблица
Оснащение учебных кабинетов**

№ п/п	Компоненты структуры школы	Необходимое оборудование и оснащение	Необходимо/имеются в наличии
-------	----------------------------	--------------------------------------	------------------------------

№ п/п	Компоненты структуры школы	Необходимое оборудование и оснащение	Необходимо/имеются в наличии
1	Учебные кабинеты русского языка, литературы, родного русского языка, родной русской литературы	1. Нормативные документы, локальные акты 2. Комплект школьной мебели (доска классная, стол учителя, стул учителя приставной, кресло для учителя, стол учащегося...) 3. Комплект технических средств (компьютер/ноутбук , интерактивная доска, проектор) 4. Фонд дополнительной литературы (словари, справочники, энциклопедии...) 5. Учебно-методические материалы 6. Демонстрационные учебно-наглядные пособия: комплект портретов писателей, литературоведов и лингвистов; словари языковые фундаментальные; словари, справочники, энциклопедии языковые и литературоведческие для учителей; словари школьные раздаточные для 5-11 классов; комплект репродукций картин для уроков развития речи и литературы 7. Методические рекомендации по использованию различных групп учебно-наглядных пособий 8. Расходные материалы, обеспечивающие различные виды деятельности обучающихся	Имеются Имеются Имеются имеются имеются имеются имеются имеются имеются
2	Учебные кабинеты иностранного языка	1. Нормативные документы, локальные акты 2. Комплект школьной мебели (доска классная, стол учителя, стул учителя приставной, кресло для учителя, стол учащегося...) 3. Комплект технических средств (компьютер/ноутбук , интерактивная доска, проектор) 4. Фонд дополнительной литературы (словари, справочники, энциклопедии...) 5. Учебно-методические материалы 6. Демонстрационные учебно-наглядные пособия: комплект портретов иностранных писателей 7. Методические рекомендации по использованию различных групп учебно-наглядных пособий 8. Расходные материалы, обеспечивающие различные виды деятельности обучающихся 9 Динамики для громкого воспроизведения 10 Программное обеспечение для лингафонного кабинета с возможностью организации сетевого взаимодействия и контроля рабочих мест учащихся учителем и обучения иностранными языками 11 Наушники с микрофоном	имеются имеются имеются имеются имеются имеются имеются необходимо необходимо необходимо
3	Учебные кабинеты истории и обществознания	1. Нормативные документы, локальные акты 2. Комплект школьной мебели (доска классная, стол учителя, стул учителя приставной, кресло для учителя, стол учащегося...) 3. Комплект технических средств (компьютер/ноутбук , проектор) 4. Фонд дополнительной литературы (справочники, энциклопедии...) 5. Учебно-методические материалы 6. Демонстрационные учебно-наглядные пособия: комплект портретов исторических деятелей;	Имеются Имеются Имеются Имеются Необходимо Необходимо Имеются

№ п/п	Компоненты структуры школы	Необходимое оборудование и оснащение	Необходимо/имеются в наличии
		атлас по истории с комплектом контурных карт; Конституция Российской Федерации; Государственные символы Российской Федерации; карты демонстрационные по курсу истории и обществознания 7. Методические рекомендации по использованию различных групп учебно-наглядных пособий 8. Расходные материалы, обеспечивающие различные виды деятельности обучающихся	Имеются Необходимо Необходимо имеются
4	Кабинет географии	1. Нормативные документы, локальные акты 2. Комплект школьной мебели (доска классная, стол учителя, стул учителя приставной, кресло для учителя, стол учащегося...) 3. Комплект технических средств (компьютер/ноутбук) 4. Фонд дополнительной литературы (справочники, энциклопедии...) 5. Учебно-методические материалы 6. Демонстрационные учебно-наглядные пособия: Демонстрационное оборудование и приборы Основное оборудование - Комплект инструментов и приборов топографических - Школьная метеостанция - Барометр-анероид - Курвиметр - Гигрометр (психрометр) Комплект цифрового оборудования Лабораторное оборудование Основное оборудование - Компас ученический - Рулетка Комплект для проведения исследований окружающей среды Натуральные объекты Основное оборудование - Коллекция минералов и горных пород, полезных ископаемых и почв Модели Основное оборудование - Глобус Земли физический - Глобус Земли политический - Интерактивный глобус - Теллурий - Модель строения земных складок и эволюции рельефа - Модель движения океанических плит - Модель вулкана - Модель внутреннего строения Земли - Модель-апликация природных зон Земли Демонстрационные учебно-наглядные пособия Основное оборудование - Комплект портретов для оформления кабинета - Раздаточные учебные материалы по географии Дополнительное вариативное оборудование - Карты настенные 7. Методические рекомендации по использованию различных групп учебно-наглядных пособий 8. Расходные материалы, обеспечивающие различные виды деятельности обучающихся	Имеются Имеются Имеются Имеются Имеются Необходимо Необходимо Необходимо Необходимо Имеются Имеются Необходимо Необходимо Необходимо Имеются Имеются Необходимо Необходимо Необходимо Имеются Имеются Имеются

№ п/п	Компоненты структуры школы	Необходимое оборудование и оснащение	Необходимо/имеются в наличии
5	Кабинет ИЗО	<p>1. Нормативные документы, локальные акты</p> <p>2. Комплект школьной мебели (доска классная, стол учителя, стул учителя приставной, кресло для учителя, стол учащегося...)</p> <p>3. Комплект технических средств (компьютер/ноутбук)</p> <p>4. Фонд дополнительной литературы (справочники, энциклопедии...)</p> <p>5. Учебно-методические материалы</p> <p>6. Демонстрационные учебно-наглядные пособия: Демонстрационное оборудование и приборы Основное оборудование</p> <ul style="list-style-type: none"> - Готовальня - Линейка чертежная <p>Модели Основное оборудование</p> <ul style="list-style-type: none"> - Комплект гипсовых моделей геометрических тел - Комплект гипсовых моделей для натюрморта - Комплект гипсовых моделей головы - Комплект гипсовых моделей растений - Комплект муляжей фруктов и овощей - Муляжи съедобных и ядовитых грибов <p>7. Методические рекомендации по использованию различных групп учебно-наглядных пособий</p> <p>8. Расходные материалы, обеспечивающие различные виды деятельности обучающихся</p>	<p>Имеются Имеются</p> <p>Имеются Имеются</p> <p>Имеются</p> <p>Имеются</p> <p>Имеются Имеются</p> <p>Необходимо Необходимо Необходимо Необходимо Необходимо Необходимо</p> <p>Необходимо Необходимо</p> <p>имеются</p>
6	Кабинет музыки	<p>1. Нормативные документы, локальные акты</p> <p>2. Комплект школьной мебели (доска классная, стол учителя, стул учителя приставной, кресло для учителя, стол учащегося...)</p> <p>3. Комплект технических средств (компьютер/ноутбук ..)</p> <p>4. Фонд дополнительной литературы (справочники, энциклопедии...)</p> <p>5. Учебно-методические материалы</p> <p>6. Демонстрационные учебно-наглядные пособия: Демонстрационное оборудование и приборы (музыкальные инструменты) Основное оборудование</p> <ul style="list-style-type: none"> - Музыкальный центр - Набор шумовых инструментов - Пианино акустическое/цифровое - Детский барабан <p>Дополнительное вариативное оборудование</p> <ul style="list-style-type: none"> - Баян ученический - Ударная установка - Скрипка 3/4 - Труба - Кларнет - Гусли - Домра <p>Демонстрационные учебно-наглядные пособия Основное оборудование Комплект портретов отечественных и зарубежных композиторов</p> <p>7. Методические рекомендации по использованию различных групп учебно-наглядных пособий</p>	<p>Имеются Имеются</p> <p>Имеются</p> <p>Имеются Имеются</p> <p>Необходимо</p> <p>Имеются Имеются Необходимо Имеются Имеются</p> <p>Необходимо Необходимо Необходимо Имеются Необходимо Необходимо Необходимо Необходимо Необходимо</p> <p>Имеются Необходимо</p> <p>Необходимо</p>

№ п/п	Компоненты структуры школы	Необходимое оборудование и оснащение	Необходимо/имеются в наличии
		8. Расходные материалы, обеспечивающие различные виды деятельности обучающихся	имеются
7	Кабинет физики	<p>1. Нормативные документы, локальные акты</p> <p>2. Комплект школьной мебели (доска классная, стол учителя, стул учителя приставной, кресло для учителя, стол учащегося...)</p> <p>3. Комплект технических средств (компьютер/ноутбук с периферией, МФУ...)</p> <p>4. Фонд дополнительной литературы (справочники, энциклопедии, задачки...)</p> <p>5. Учебно-методические материалы</p> <p>6. Лабораторно-технологическое оборудование (лабораторное оборудование, приборы, наборы для эксперимента, инструменты)</p> <p>Основное оборудование</p> <ul style="list-style-type: none"> - Цифровая лаборатория по физике для учителя - Цифровая лаборатория по физике для ученика - Весы технические с разновесами - Комплект для лабораторного практикума по оптике - Комплект для лабораторного практикума по механике - Комплект для лабораторного практикума по молекулярной физике - Комплект для лабораторного практикума по электричеству (с генератором) - Комплект для изучения возобновляемых источников энергии (солнечной, ветровой энергии, био-, механической и термоэлектрической энергетике) - Амперметр лабораторный - Вольтметр лабораторный - Колориметр с набором калориметрических тел - Термометр лабораторный <p>Дополнительное вариативное оборудование</p> <ul style="list-style-type: none"> - Комплект ГИА-лаборатории по физике <p>7. Демонстрационные учебно-наглядные пособия</p> <p>Комплект наглядных пособий для постоянного использования</p> <p>8. Методические рекомендации по использованию различных групп учебно-наглядных пособий</p> <p>9. Расходные материалы, обеспечивающие различные виды деятельности обучающихся</p> <p>Оборудование лаборантской кабинета физики</p> <p>Основное оборудование</p> <ul style="list-style-type: none"> - Стол учителя с ящиками для хранения или тумбой - Кресло учителя - Стол лабораторный моечный - Сушильная панель для посуды - Шкаф для хранения учебных пособий - Шкаф для хранения посуды - Лаборантский стол 	<p>Имеются Имеются</p> <p>Имеются</p> <p>Имеются Имеются</p> <p>Имеются</p> <p>Имеются Имеются Имеются Имеются Имеются Имеются</p> <p>Имеются</p> <p>Необходимо</p> <p>Имеются Имеются</p> <p>Необходимо Имеются</p> <p>Имеются</p> <p>Имеются</p> <p>Имеются</p> <p>Имеются Имеются Имеются Имеются Имеются Имеются Имеются</p>

№ п/п	Компоненты структуры школы	Необходимое оборудование и оснащение	Необходимо/имеются в наличии
		<ul style="list-style-type: none"> - Стул лабораторный регулируемый по высоте - Система хранения таблиц и плакатов 	Необходимо имеются
8	Кабинет химии	<ol style="list-style-type: none"> 1. Нормативные документы, локальные акты 2. Комплект школьной мебели (доска классная, стол учителя, стул учителя приставной, кресло для учителя, стол учащегося...) 3. Комплект технических средств (компьютер/ноутбук с периферией, МФУ...) 4. Фонд дополнительной литературы (справочники, энциклопедии, задачки...) 5. Учебно-методические материалы 6. Демонстрационное оборудование и приборы для кабинета и лаборатории <p>Основное оборудование</p> <ul style="list-style-type: none"> - Весы электронные с USB-переходником - Столик подъемный - Центрифуга демонстрационная - Штатив демонстрационный химический - Аппарат для проведения химических реакций - Аппарат Киппа - Эвдиометр - Генератор (источник) высокого напряжения - Горелка универсальная - Прибор для иллюстрации зависимости скорости химических реакций от условий окружающей среды - Набор для электролиза демонстрационный - Прибор для опытов по химии с электрическим током (лабораторный) - Прибор для окисления спирта над медным катализатором - Прибор для получения галоидоалканов демонстрационный - Прибор для получения растворимых веществ в твердом виде - Установка для фильтрования под вакуумом - Прибор для определения состава воздуха - Газоанализатор кислорода и токсичных газов с цифровой индикацией показателей <p>Лабораторно-технологическое оборудование для кабинета и лаборатории</p> <p>Основное оборудование</p> <ul style="list-style-type: none"> - Цифровая лаборатория по химии для учителя - Цифровая лаборатория по химии для ученика - Прибор для получения галоидоалканов и сложных эфиров лабораторный - Колбонагреватель - Весы для сыпучих материалов 	<p>Имеются Имеются</p> <p>Имеются</p> <p>Имеются Имеются Имеются</p> <p>Имеются необходимо Необходимо Необходимо Необходимо необходимо необходимо необходимо необходимо</p> <p>имеется необходимо</p> <p>необходимо</p> <p>необходимо</p> <p>необходимо</p> <p>необходимо необходимо Необходимо</p> <p>Имеется Имеется Необходимо</p>

№ п/п	Компоненты структуры школы	Необходимое оборудование и оснащение	Необходимо/ имеются в наличии
		<ul style="list-style-type: none"> - Прибор для получения газов (ППГ) - Спиртовка лабораторная литая - Магнитная мешалка - Микроскоп цифровой с руководством пользователя и пособием для учащихся - Набор для чистки оптики - Набор посуды для реактивов - Набор посуды и принадлежностей для работы с малыми количествами веществ - Набор принадлежностей для монтажа простейших приборов по химии - Набор посуды и принадлежностей из пропилена (микроработория) Дополнительное вариативное оборудование - Комплект ГИА-лаборатории по химии Лабораторная химическая посуда для кабинета и лаборатории Основное оборудование - Комплект колб демонстрационных - Набор пробок резиновых - Переход стеклянный - Пробирка Вюрца - Пробирка двухколенная - Соединитель стеклянный - Зажим винтовой - Зажим Мора - Шланг силиконовый - Комплект стеклянной посуды на шлифах демонстрационный - Дозирующее устройство (механическое) - Комплект изделий из керамики, фарфора и фаянса - Комплект ложек фарфоровых - Комплект мерных колб малого объема - Комплект мерных колб - Комплект мерных цилиндров пластиковых - Комплект мерных цилиндров стеклянных - Комплект воронок стеклянных - Комплект пипеток - Комплект стаканов пластиковых - Комплект стаканов химических мерных - Комплект стаканчиков для взвешивания - Комплект ступок с пестиками - Набор шпателей - Набор пинцетов - Набор чашек Петри - Трубка стеклянная - Эксикатор - Чаша кристаллизационная - Щипцы тигельные - Бюретка - Пробирка - Банка под реактивы полиэтиленовая - Банка под реактивы стеклянная из темного стекла с притертой пробкой - Набор склянок для растворов реактивов - Палочка стеклянная - Штатив для пробирок - Штатив лабораторный химический 	<p>Необходимо Необходимо Имеется Имеется Необходимо Имеется</p> <p>Необходимо Имеется Имеется</p> <p>Имеется</p> <p>Необходимо</p> <p>Имеется имеется имеется имеется необходимо необходимо необходимо необходимо имеется необходимо необходимо необходимо имеется имеется имеется необходимо имеется необходимо необходимо необходимо необходимо имеется необходимо необходимо необходимо необходимо имеется необходимо имеется необходимо необходимо необходимо необходимо имеется необходимо имеется имеется</p>

№ п/п	Компоненты структуры школы	Необходимое оборудование и оснащение	Необходимо/имеются в наличии
		<ul style="list-style-type: none"> - Комплект ершей для мытья химической посуды - Комплект средств для индивидуальной защиты - Комплект термометров - Сушильная панель для посуды Модели (объемные и плоские), натуральные объекты (коллекции, химические реактивы) для кабинета и лаборатории Основное оборудование <ul style="list-style-type: none"> - Комплект моделей кристаллических решеток - Модель молекулы белка - Набор для моделирования строения неорганических веществ - Набор для моделирования строения органических веществ - Набор для моделирования строения атомов и молекул - Набор для моделирования электронного строения атомов - Комплект коллекций - Комплект химических реактивов 7. Демонстрационные учебно-наглядные пособия <ul style="list-style-type: none"> - Комплект портретов великих химиков - Пособия наглядной экспозиции - Периодическая система химических элементов Д.И. Менделеева электронная 8. Методические рекомендации по использованию различных групп учебно-наглядных пособий 9. Расходные материалы, обеспечивающие различные виды деятельности обучающихся Оборудование лаборантской кабинета химии Основное оборудование <ul style="list-style-type: none"> - Стол учителя с ящиками для хранения или тумбой - Кресло учителя - Стол лабораторный моечный - Сушильная панель для посуды - Шкаф для хранения учебных пособий - Шкаф для хранения химических реактивов огнеупорный - Шкаф для хранения химических реактивов - Шкаф для хранения посуды - Шкаф вытяжной - Лаборантский стол - Стул лабораторный регулируемый по высоте - Электрический аквадистиллятор - Шкаф сушильный - Резиновые перчатки 	<p>имеется имеется имеется имеется имеется необходимо необходимо</p> <p>необходимо</p> <p>имеется необходимо имеется</p> <p>имеется</p> <p>имеется имеется необходимо</p> <p>необходимо</p> <p>имеется</p> <p>имеется имеется имеется имеется имеется</p> <p>имеется имеется имеется имеется имеется имеется необходимо имеется имеется</p>
9	Кабинет биологии	<ol style="list-style-type: none"> 1. Нормативные документы, локальные акты 2. Комплект школьной мебели (доска классная, стол учителя, стул учителя приставной, кресло для учителя, стол учащегося...) 3. Комплект технических средств (компьютер/ноутбук с периферией, МФУ...) 4. Фонд дополнительной литературы (справочники, энциклопедии, задачки...) 5. Учебно-методические материалы 6. Демонстрационное оборудование и приборы Основное оборудование <ul style="list-style-type: none"> - Комплект влажных препаратов демонстрационный - Комплект гербариев демонстрационный - Комплект коллекций демонстрационный 	<p>Имеются Имеются</p> <p>Имеются</p> <p>Имеются Имеются Имеются</p> <p>Имеются Имеются Имеются</p>

№ п/п	Компоненты структуры школы	Необходимое оборудование и оснащение	Необходимо/имеются в наличии
		<ul style="list-style-type: none"> - Шкаф для хранения учебных пособий - Шкаф для хранения влажных препаратов запирающийся на ключ - Шкаф для хранения посуды - Лаборантский стол - Стул лабораторный 	<p>Имеются Имеются</p> <p>имеется имеется имеется</p>
10	Кабинеты математики	<ol style="list-style-type: none"> 1. Нормативные документы, локальные акты 2. Комплект школьной мебели (доска классная, стол учителя, стул учителя приставной, кресло для учителя, стол учащегося, комплект чертежного оборудования и приспособлений...) 3. Комплект технических средств (компьютер/ноутбук с периферией, МФУ...) 4. Фонд дополнительной литературы (справочники, энциклопедии, задачки...) 5. Учебно-методические материалы 6. Демонстрационное оборудование и приборы Модели Основное оборудование -Набор прозрачных геометрических тел с сечениями 7. Методические рекомендации по использованию различных групп учебно-наглядных пособий 8. Расходные материалы, обеспечивающие различные виды деятельности обучающихся 	<p>Имеются</p> <p>Имеются</p> <p>Имеются Имеются</p> <p>Имеются Имеются Имеются Имеются</p> <p>Необходимо</p> <p>Имеются</p>
11	Кабинеты информатики	<ol style="list-style-type: none"> 1. Нормативные документы, локальные акты 2. Комплект школьной мебели (доска классная, стол учителя, стул учителя приставной, кресло для учителя, стол учащегося...) 3. Комплект технических средств (компьютер/ноутбук с периферией, МФУ...) Технические средства Основное оборудование - Источник бесперебойного питания - Компьютер ученика с периферией/ноутбук (лицензионное программное обеспечение, образовательный контент, система защиты от вредоносной информации) - Пакет программного обеспечения для обучения языкам программирования 4. Фонд дополнительной литературы (справочники, энциклопедии, задачки...) 5. Учебно-методические материалы 6. Методические рекомендации по использованию различных групп учебно-наглядных пособий 7. Расходные материалы, обеспечивающие различные виды деятельности обучающихся 	<p>Имеются Имеются</p> <p>Имеются Имеются Имеются Имеются</p> <p>Имеются</p> <p>Имеются</p> <p>Имеются Имеются</p> <p>имеются</p>

№ п/п	Компоненты структуры школы	Необходимое оборудование и оснащение	Необходимо/имеются в наличии
		<ul style="list-style-type: none">- Метр складной металлический- Набор линейек металлических- Набор микрометров гладких- Набор угольников поверочных слесарных- Набор шаблонов радиусных- Штангенглубиномер- Штангенциркуль- Щупы (набор)- Электродрель- Электроудлинитель- Набор брусков- Набор шлифовальной бумаги- Очки защитные- Щиток защитный лицевой- Комплект рабочей одежды <p>Часть 4. Столярное дело Специализированная мебель и системы хранения Основное оборудование</p> <ul style="list-style-type: none">- Тумба металлическая для инструмента- Верстак ученический столярный с тесками слесарными, защитным экраном, столярным прижимом и табуретом- Диэлектрический коврик- Огнетушитель <p>Технические средства Основное оборудование</p> <ul style="list-style-type: none">- ЖК-панель с медиаплеером <p>Лабораторно-технологическое оборудование, инструменты и средства безопасности</p> <ul style="list-style-type: none">- Машина заточная- Станок сверлильный- Станок токарный деревообрабатывающий, оснащенный щитком-экраном из оргстекла- Электродрель- Электроудлинитель- Электропаяльник- Прибор для выжигания по дереву- Комплект деревянных инструментов- Набор металлических линейек- Метр складной- Рулетка- Угольник столярный- Штангенциркуль- Лобзик учебный- Набор пил для лобзиков- Рубанок- Ножовка по дереву- Клещи- Набор молотков слесарных- Долото- Стамеска- Киянка деревянная- Киянка резиновая- Топор малый- Топор большой- Пила двуручная- Клей поливинилацетат	имеется имеется необходимо необходимо необходимо необходимо имеется имеется имеется имеется имеется имеется имеется имеется имеется имеется имеется необходимо имеется необходимо имеется имеется имеется имеется имеется необходимо имеется имеется имеется имеется необходимо необходимо имеется имеется имеется имеется имеется имеется имеется имеется имеется имеется имеется необходимо необходимо

№ п/п	Компоненты структуры школы	Необходимое оборудование и оснащение	Необходимо/имеются в наличии
		<ul style="list-style-type: none"> - Мини-экспресс-лаборатории радиационно-химической разведки - Дозиметр - Газоанализатор кислорода и токсичных газов с цифровой индикацией показателей - Защитный костюм - Измеритель электропроводности, кислотности и температуры - Компас-азимут - Противогаз взрослый, фильтрующе-поглощающий - Макет гранаты Ф-1 - Макет гранаты РГД-5 - Респиратор Лабораторно-технологическое оборудование для оказания первой помощи Основное оборудование <ul style="list-style-type: none"> - Дыхательная трубка (воздуховод) - Гипотермический пакет - Индивидуальный перевязочный пакет - Индивидуальный противохимический пакет - Бинт марлевый медицинский нестерильный - Бинт марлевый медицинский нестерильный - Вата медицинская компрессная - Косынка медицинская (перевязочная) - Повязка медицинская большая стерильная - Повязка медицинская малая стерильная - Булавка безопасная - Жгут кровоостанавливающий эластичный - Комплект шин складных средний - Шина проволочная (лестничная) для ног - Шина проволочная (лестничная) для рук - Носилки санитарные - Лямка медицинская носилочная - Пипетка - Термометр электронный для измерения температуры тела Модели (объемные и плоские), натуральные объекты Основное оборудование <ul style="list-style-type: none"> - Комплект массо-габаритных моделей оружия - Магазин к автомату Калашникова с учебными патронами - Стрелковый тренажер - Макет простейшего укрытия в разрезе - Тренажер для оказания первой помощи на месте происшествия - Имитаторы ранений и поражений для тренажера-манекена - Тренажер для освоения навыков сердечно-легочной реанимации взрослого и ребенка 7. Методические рекомендации по использованию различных групп учебно-наглядных пособий 8. Расходные материалы, обеспечивающие различные виды деятельности обучающихся 	<p>Необходимо</p> <p>Необходимо Необходимо</p> <p>Необходимо Необходимо</p> <p>Имеется Имеется Необходимо Необходимо Имеется Имеется Необходимо Имеется Имеется Имеется Имеется Необходимо Необходимо Необходимо Имеется Необходимо Необходимо Необходимо Необходимо Необходимо Имеется Имеется Необходимо</p> <p>Необходимо Необходимо Необходимо Необходимо Необходимо</p> <p>Необходимо</p> <p>Необходимо Необходимо</p> <p>имеются</p>

Спортивный зал, включая помещение для хранения спортивного инвентаря, в соответствии с рабочими программами учебных предметов, учебных курсов (в том числе внеурочной деятельности), учебных модулей, утвержденными школой, оснащен: -инвентарем и оборудованием для проведения занятий по физической культуре и

- спортивным играм;
- стеллажами для спортивного инвентаря;
- комплектom скамеек.

Библиотека включает:

- стол библиотекаря, кресло библиотекаря;
- стеллажи библиотечные для хранения и демонстрации печатных и медиапособий,
- художественной литературы;
- стол для выдачи учебных изданий;
- шкаф для читательских формуляров;
- картотеку;
- стола ученические (для читального зала);
- стулья ученические;
- технические средства обучения (персональные компьютеры (настольные, ноутбуки), копировально-множительная техника), обеспечивающие возможность доступа к электронной ИОС школы и использования электронных образовательных ресурсов участниками образовательных отношений.

Обеспечение техническими средствами обучения (персональными компьютерами), лицензированными программными продуктами, базами данных и доступом к информационно-образовательным ресурсам осуществляется с учетом создания и обеспечения функционирования автоматизированных рабочих мест для педагогических работников, административно-управленческого и учебно-вспомогательного персонала, участвующих в разработке и реализации основной образовательной программы основного общего образования.

3.5.3. Учебно-методические условия, в том числе условия информационного обеспечения, реализации основной образовательной программы основного общего образования

Учебно-методические условия, в том числе условия информационного обеспечения, реализации программы основного общего образования обеспечиваются современной информационно-образовательной средой.

Информационно-образовательная среда школы включает комплекс информационных образовательных ресурсов, в том числе цифровые образовательные ресурсы, совокупность технологических средств ИКТ: компьютеры, иное ИКТ-оборудование, коммуникационные каналы, систему современных педагогических технологий, обеспечивающих обучение в современной информационно-образовательной среде.

Информационно-образовательная среда школы обеспечивает:

- возможность использования участниками образовательного процесса ресурсов и сервисов цифровой образовательной среды;
- безопасный доступ к верифицированным образовательным ресурсам цифровой образовательной среды;
- информационно-методическую поддержку образовательной деятельности;
- информационное сопровождение проектирования обучающимися планов продолжения образования и будущего профессионального самоопределения;
- планирование образовательной деятельности и ее ресурсного обеспечения;
- мониторинг и фиксацию хода и результатов образовательной деятельности; мониторинг здоровья обучающихся;
- современные процедуры создания, поиска, сбора, анализа, обработки, хранения и представления информации;
- дистанционное взаимодействие всех участников образовательных отношений (обучающихся, родителей (законных представителей) несовершеннолетних обучающихся, педагогических работников, органов управления в сфере образования, общественности), в

том числе в рамках дистанционного образования с соблюдением законодательства Российской Федерации;

- дистанционное взаимодействие школы с другими организациями, осуществляющими образовательную деятельность, и иными заинтересованными организациями в сфере культуры, здравоохранения, спорта, досуга, занятости населения и обеспечения безопасности жизнедеятельности.

Информационно-образовательная среда (ИОС) является открытой педагогической системой, сформированной на основе разнообразных информационных образовательных ресурсов, современных информационно-телекоммуникационных средств и педагогических технологий, гарантирующих безопасность и охрану здоровья участников образовательного процесса, обеспечивающих достижение целей основного общего образования, его высокое качество, личностное развитие обучающихся.

Основными компонентами ИОС школы являются:

- учебно-методические комплекты по всем учебным предметам на государственном языке Российской Федерации, из расчета не менее одного учебника по учебному предмету обязательной части учебного плана на одного обучающегося;

- фонд дополнительной литературы (художественная и научно-популярная литература, справочно-библиографические и периодические издания);

- учебно-наглядные пособия (средства натурального фонда, модели, печатные, экранно-звуковые средства, мультимедийные средства);

- информационно-образовательные ресурсы Интернета, прошедшие в установленном порядке процедуру верификации и обеспечивающие доступ обучающихся к учебным материалам, в т. ч. к наследию отечественного кинематографа;

- информационно-телекоммуникационная инфраструктура;

- технические средства, обеспечивающие функционирование информационно-образовательной среды;

- программные инструменты, обеспечивающие функционирование информационно-образовательной среды;

- служба технической поддержки функционирования информационно-образовательной среды.

Основой информационно-образовательной среды являются общешкольные технические средства, используемые в различных элементах образовательного процесса и процесса управления школой. Почти все кабинеты школы оснащены компьютером, проектором, выходом в сеть Интернет.

Необходимое для использования техническое оборудование отвечает современным требованиям и обеспечивает использование информационно-образовательной среды:

- в учебной деятельности;

- во внеурочной деятельности;

- в исследовательской и проектной деятельности;

- при измерении, контроле и оценке результатов образования;

- в административной деятельности, включая дистанционное взаимодействие всех участников образовательных отношений, в том числе в рамках использования дистанционных технологий и электронного обучения, а также дистанционное взаимодействие школы с другими организациями социальной сферы и органами управления.

Характеристика информационно-образовательной среды школы

№ п/п	Компоненты информационно-образовательной среды	Наличие компонентов ИОС	Сроки создания условий в соответствии с требованиями ФГОС (в случае полного или
-------	--	-------------------------	---

			частично отсутствия обеспеченности)
1.	Учебники в печатной и (или) электронной форме по каждому предмету, курсу, модулю обязательной части учебного плана ООП ООО в расчете не менее одного экземпляра учебника по предмету обязательной части учебного плана на одного обучающегося	100%	
2.	Учебники в печатной и (или) электронной форме или учебные пособия по каждому учебному предмету, курсу, модулю, входящему в часть, формируемую участниками образовательных отношений, учебного плана ООП ООО в расчете не менее одного экземпляра учебника по предмету обязательной части учебного плана на одного обучающегося	100%	В течение 2023-2024 уч.г
3.	Фонд дополнительной литературы художественной и научно-популярной, справочно-библиографических, периодических изданий, в том числе специальных изданий для обучающихся с ОВЗ	100%	
4.	Учебно-наглядные пособия (средства обучения): натурный фонд (натуральные природные объекты, коллекции промышленных материалов, наборы для экспериментов, коллекции народных промыслов и др.); модели разных видов; печатные средства (демонстрационные: таблицы, репродукции портретов и картин, альбомы изобразительного материала и др.; раздаточные: дидактические карточки, пакеты-комплекты документальных материалов и др.); экранно-звуковые (аудиокниги, фонохрестоматии, видеофильмы), мультимедийные средства (электронные приложения к учебникам, аудиозаписи, видеофильмы, электронные медиалекции, тренажеры, и др.)	80% 50% 50% 50% 30%	в течение 2023-2024уч.г. в течение 2023-2024уч.г. в течение 2023-2024уч.г в течение 2023-2024уч.г
5.	Информационно-образовательные ресурсы Интернета (обеспечен доступ для всех участников образовательного процесса)	100%	
6.	Информационно-телекоммуникационная инфраструктура	100%	
7.	Технические средства, обеспечивающие функционирование информационно-образовательной среды	50%	в течение 2023-2024уч.г
8.	Программные инструменты, обеспечивающие функционирование информационно-образовательной среды	80%	в течение 2023-2024уч.г

9.	Служба технической поддержки функционирования информационно-образовательной среды	+	
----	---	---	--

Информационно-образовательная среда школы дает возможность:

- взаимодействия в Интернете, в социальных группах и сетях, участия в форумах, групповой работы над сообщениями, проектами и т.п.;
- включения обучающихся в проектную и учебно-исследовательскую деятельность, проведения наблюдений и экспериментов, в том числе с использованием: учебного лабораторного оборудования, цифрового (электронного) и традиционного измерения, включая определение местонахождения; виртуальных лабораторий, вещественных и виртуально-наглядных моделей и коллекций основных математических и естественно-научных объектов и явлений;
- обеспечения доступа в школьной библиотеке к информационным ресурсам Интернета, учебной и художественной литературе, коллекциям медиа ресурсов на электронных носителях, множительной технике для тиражирования учебных и методических текстографических и аудио видеоматериалов, результатов творческой, научно-исследовательской и проектной деятельности обучающихся;
- проведения массовых мероприятий, собраний, представлений; досуга и общения обучающихся с возможностью для массового просмотра кино- и видеоматериалов, организации сценической работы, театрализованных представлений, обеспеченных озвучиванием, освещением и мультимедиа сопровождением;
- выпуска школьной газеты «Большая перемена»;
- обеспечения технической, методической и организационной поддержки деятельности школы: разработка планов, дорожных карт; заключение договоров; подготовка локальных актов школы; подготовка программ совершенствования информационной компетентности работников школы и т.д.;
- отображения образовательной деятельности в информационно-образовательной среде: размещаются домашние задания (текстовая формулировка, файлы с заданиями, видеофильмы для анализа, географическая карта и т.п.); результаты выполнения аттестационных работ обучающихся; творческие работы учителей и обучающихся; осуществляется связь учителей, администрации, родителей, органов управления; осуществляется методическая поддержка учителей.

Электронная информационно-образовательная среда позволяет обучающимся осуществить:

- поиск и получение информации в локальной сети организации и Глобальной сети – Интернете в соответствии с учебной задачей;
- обработку информации для выступления с аудио-, видео- и графическим сопровождением;
- размещение продуктов познавательной, исследовательской и творческой деятельности в сети образовательной организации и Интернете;
- участие в массовых мероприятиях (конференциях, собраниях, представлениях, праздниках), обеспеченных озвучиванием, освещением и мультимедиа сопровождением.

Все указанные виды деятельности обеспечены расходными материалами.

Администрацией школы определяются необходимые меры и сроки по модернизации информационно-образовательной среды в соответствии с требованиями ФГОС ООО.

При освоении ООП основного общего образования обучающимися с ОВЗ информационно-образовательная среда школы учитывает состояние здоровья обучающихся с ОВЗ, их особые образовательные потребности.

Эффективное использование информационно-образовательной среды предполагает компетентность работников школы в решении профессиональных задач с применением ИКТ, наличие служб поддержки применения ИКТ. Обеспечение поддержки применения ИКТ организуется учредителем школы.

Учебно-методическое и информационное обеспечение реализации программы основного общего образования направлено на обеспечение широкого, постоянного и устойчивого доступа для всех участников образовательных отношений к любой информации, связанной с реализацией программы основного общего образования, достижением планируемых результатов, организацией образовательной деятельности и условиями ее осуществления.

Школой предоставляется не менее одного учебника из федерального перечня учебников, допущенных к использованию при реализации имеющих государственную аккредитацию образовательных программ начального общего, основного общего, среднего общего образования, и (или) учебного пособия в печатной форме, выпущенных организациями, входящими в перечень организаций, осуществляющих выпуск учебных пособий, которые допускаются к использованию при реализации имеющих государственную аккредитацию образовательных программ начального общего, основного общего, среднего общего образования, необходимого для освоения программы основного общего образования, на каждого обучающегося по каждому учебному предмету, курсу, модулю, входящему как в обязательную часть указанной программы, так и в часть программы, формируемую участниками образовательных отношений.

Дополнительно школа может предоставить учебные пособия в электронной форме, выпущенные организациями, входящими в перечень организаций, осуществляющих выпуск учебных пособий, которые допускаются к использованию при реализации имеющих государственную аккредитацию образовательных программ начального общего, основного общего, среднего общего образования, необходимого для освоения программы основного общего образования на каждого обучающегося по каждому учебному предмету, учебному курсу (в том числе внеурочной деятельности), учебному модулю, входящему как в обязательную часть указанной программы, так и в часть программы, формируемую участниками образовательных отношений.

Обучающимся обеспечен доступ к печатным и электронным образовательным ресурсам (далее - ЭОР), в том числе к ЭОР, размещенным в федеральных и региональных базах данных ЭОР.

Библиотека школы укомплектована печатными образовательными ресурсами и ЭОР по всем учебным предметам учебного плана и имеет фонд дополнительной литературы. Фонд дополнительной литературы включает детскую художественную и научно-популярную литературу, справочно-библиографические и периодические издания, сопровождающие реализацию программы основного общего образования.

3.5.4. Психолого-педагогические условия реализации основной образовательной программы основного общего образования

Психолого-педагогические условия реализации программы основного общего образования обеспечивают:

- 1) преемственность содержания и форм организации образовательной деятельности при реализации образовательных программ начального образования, основного общего и среднего общего образования;
- 2) социально-психологическую адаптацию обучающихся к условиям школы с учетом специфики их возрастного психофизиологического развития, включая особенности адаптации к социальной среде;
- 3) формирование и развитие психолого-педагогической компетентности работников школы и родителей (законных представителей) несовершеннолетних обучающихся;

- 4) профилактику формирования у обучающихся девиантных форм поведения, агрессии и повышенной тревожности;
- 5) психолого-педагогическое сопровождение квалифицированными специалистами (педагогом-психологом, учителем-логопедом, учителем-дефектологом, тьютором, социальным педагогом) участников образовательных отношений:
- формирование и развитие психолого-педагогической компетентности;
 - сохранение и укрепление психологического благополучия и психического здоровья обучающихся;
 - поддержка и сопровождение детско-родительских отношений;
 - формирование ценности здоровья и безопасного образа жизни;
 - дифференциация и индивидуализация обучения и воспитания с учетом особенностей когнитивного и эмоционального развития обучающихся;
 - мониторинг возможностей и способностей обучающихся, выявление, поддержка и сопровождение одаренных детей, обучающихся с ОВЗ;
 - создание условий для последующего профессионального самоопределения;
 - формирование коммуникативных навыков в разновозрастной среде и среде сверстников;
 - поддержка детских объединений, ученического самоуправления;
 - формирование психологической культуры поведения в информационной среде;
 - развитие психологической культуры в области использования ИКТ;
- 6) индивидуальное психолого-педагогическое сопровождение всех участников образовательных отношений, в том числе:
- обучающихся, испытывающих трудности в освоении программы основного общего образования, развитии и социальной адаптации;
 - обучающихся, проявляющих индивидуальные способности, и одаренных;
 - обучающихся с ОВЗ;
 - педагогических, учебно-вспомогательных и иных работников школы, обеспечивающих реализацию программы основного общего образования;
 - родителей (законных представителей) несовершеннолетних обучающихся;
- 7) диверсификацию уровней психолого-педагогического сопровождения (индивидуальный, групповой, уровень класса, уровень школы);
- 8) вариативность форм психолого-педагогического сопровождения участников образовательных отношений (профилактика, диагностика, консультирование, коррекционная работа, развивающая работа, просвещение);
- 9) осуществление мониторинга и оценки эффективности психологических программ сопровождения участников образовательных отношений, развития психологической службы школы.

В школе психолого-педагогическое сопровождение реализации программы основного общего образования осуществляется квалифицированными специалистами:

- педагогом-психологом;
- учителем-логопедом;
- учителем-дефектологом;

В процессе реализации основной образовательной программы используются такие формы психолого-педагогического сопровождения как:

- диагностика, направленная на определение особенностей статуса обучающегося, которая проводится на этапе перехода ученика на следующий уровень образования и в конце каждого учебного года;
- консультирование педагогов и родителей, которое осуществляется учителем и педагогом-психологом с учетом результатов диагностики, а также администрацией школы;
- профилактика, экспертиза, развивающая работа, просвещение, коррекционная работа, осуществляемая в течение всего учебного времени.

3.5.5. Кадровые условия реализации основной образовательной программы основного общего образования

Для обеспечения реализации программы основного общего образования школа укомплектована кадрами, имеющими необходимую квалификацию для решения задач, связанных с достижением целей и задач образовательной деятельности.

Обеспеченность кадровыми условиями включает в себя:

- укомплектованность школы педагогическими, руководящими и иными работниками;
- уровень квалификации педагогических и иных работников школы, участвующих в реализации основной образовательной программы и создании условий для ее разработки и реализации;
- непрерывность профессионального развития педагогических работников школы, реализующей образовательную программу основного общего образования.

Укомплектованность школы педагогическими, руководящими и иными работниками характеризуется замещением 100% вакансий, имеющихся в соответствии с утвержденным штатным расписанием.

Уровень квалификации педагогических и иных работников школы, участвующих в реализации основной образовательной программы и создании условий для ее разработки и реализации характеризуется наличием документов о присвоении квалификации, соответствующей должностным обязанностям работника.

Основой для разработки должностных инструкций, содержащих конкретный перечень должностных обязанностей работников, с учетом особенностей организации труда и управления, а также прав, ответственности и компетентности работников школы, служат квалификационные характеристики, отвечающие квалификационным требованиям, указанным в квалификационных справочниках и (или) профессиональных стандартах.

В основу должностных обязанностей положены представленные в профессиональном стандарте «Педагог (педагогическая деятельность в сфере дошкольного, начального общего, основного общего, среднего общего образования) (воспитатель, учитель)» обобщенные трудовые функции, которые выполняет работник, занимающий данную должность.

Уровень квалификации педагогических и иных работников школы, участвующих в реализации основной образовательной программы и создании условий для ее разработки и реализации характеризуется также результатами аттестации – установленными квалификационными категориями.

Аттестация педагогических работников в соответствии с Федеральным законом «Об образовании в Российской Федерации» (ст. 49).

Проведение аттестации в отношении педагогических работников образовательных организаций, находящихся в ведении субъекта Российской Федерации, муниципальных и частных организаций, осуществляется аттестационными комиссиями, формируемыми уполномоченными органами государственной власти субъектов Российской Федерации. Уровень квалификации педагогических и иных работников, участвующих в реализации настоящей основной образовательной программы и создании условий для ее разработки и реализации:

Категория работников	Подтверждение уровня квалификации документами	Подтверждение уровня квалификации результатами аттестации
----------------------	---	---

	об образовании (профессиональной переподготовке) (%)	Соответствие занимаемой должности (%)	Квалификационная категория (%)
Педагогические работники (18 чел.)	100%	11%	75%
Руководящие работники (3 чел)	100%	67%	33%
Иные работники (3 чел)	100%		

Школа укомплектована вспомогательным персоналом, обеспечивающим создание и сохранение условий материально-технических и информационно-методических условий реализации основной образовательной программы.

Профессиональное развитие и повышение квалификации педагогических работников

Основным условием формирования и наращивания необходимого и достаточного кадрового потенциала школы является обеспечение в соответствии с новыми образовательными реалиями и задачами адекватности системы непрерывного педагогического образования происходящим изменениям в системе образования в целом.

Непрерывность профессионального развития педагогических и иных работников школы, участвующих в разработке и реализации основной образовательной программы основного общего образования характеризуется долей работников, периодически повышающих квалификацию. Все педагогические работники школы, привлекаемые к реализации программы основного общего образования, получили дополнительное профессиональное образование по программам повышения квалификации. Для достижения результатов основной образовательной программы в ходе ее реализации предполагается оценка качества и результативности деятельности педагогических работников с целью коррекции их деятельности, а также определения стимулирующей части фонда оплаты труда.

Ожидаемый результат повышения квалификации – профессиональная готовность работников образования к реализации ФГОС ООО:

- обеспечение оптимального вхождения работников образования в систему ценностей современного образования;
- освоение системы требований к структуре основной образовательной программы, результатам ее освоения и условиям реализации, а также системы оценки итогов образовательной деятельности обучающихся;
- овладение учебно-методическими и информационно-методическими ресурсами, необходимыми для успешного решения задач ФГОС ООО.

Одним из важнейших механизмов обеспечения необходимого квалификационного уровня педагогических работников, участвующих в разработке и реализации основной образовательной программы основного общего образования является система методической работы, обеспечивающая сопровождение деятельности педагогов на всех этапах реализации требований ФГОС ООО.

Актуальные вопросы реализации программы основного общего образования рассматриваются методическими объединениями, действующими в школе, а также методическими и учебно-методическими объединениями в сфере общего образования, действующими на муниципальном и региональном уровнях.

Педагогическими работниками школы системно разрабатываются методические темы, отражающие их непрерывное профессиональное развитие. К числу методических тем, обеспечивающих необходимый уровень качества как учебной и методической документации, так и деятельности по реализации основной образовательной программы основного общего образования относятся:

№	Методическая тема	Раздел образовательной программы, связанный с методической темой	ФИО педагога, разрабатывающего методическую тему
1.	Технология оценивания достижений планируемых образовательных результатов учащихся в соответствии с новыми требованиями ФГОС	Целевой раздел (Система оценки достижения планируемых результатов освоения основной образовательной программы) Содержательный раздел (Рабочие программы учебных предметов, учебных курсов, учебных модулей)	Широбокова И.В., зам. директора по УР
2.	Совершенствование форм и методов преподавания учебного предмета в условиях реализации нового ФГОС	Содержательный раздел (Рабочие программы учебных предметов, учебных курсов, учебных модулей) Организационный раздел (Учебно-методические условия реализации ООП ООО)	Широбокова И.В., зам. директора по УР

3.5.6. Финансовые условия реализации основной образовательной программы основного общего образования

Финансовое обеспечение реализации образовательной программы основного общего образования опирается на исполнение расходных обязательств, обеспечивающих государственные гарантии прав на получение общедоступного и бесплатного основного общего образования. Объем действующих расходных обязательств отражен в Муниципальном задании школы.

Муниципальное задание устанавливает показатели, характеризующие качество и (или) объем (содержание) государственной услуги (работы), а также порядок ее оказания (выполнения).

Финансовые условия реализации программы основного общего образования обеспечивают:

- соблюдение в полном объеме государственных гарантий по получению гражданами общедоступного и бесплатного основного общего образования;
- возможность реализации всех требований и условий, предусмотренных ФГОС;
- покрытие затрат на реализацию всех частей программы основного общего образования.

Финансовое обеспечение реализации образовательной программы основного общего образования бюджетного учреждения осуществляется исходя из расходных обязательств на основе муниципального задания по оказанию муниципальных образовательных услуг, муниципального учреждения – на основании бюджетной сметы.

Обеспечение государственных гарантий реализации прав на получение общедоступного и бесплатного основного общего образования в общеобразовательных организациях осуществляется в соответствии с нормативами, определяемыми органами государственной власти субъектов Российской Федерации.

При этом формирование и утверждение нормативов финансирования государственной (муниципальной) услуги по реализации программ основного общего образования осуществляются в соответствии с общими требованиями к определению нормативных затрат на оказание государственных (муниципальных) услуг в сфере дошкольного, начального общего, основного общего, среднего общего, среднего профессионального образования, дополнительного образования детей и взрослых, дополнительного профессионального образования для лиц, имеющих или получающих среднее профессиональное образование, профессионального обучения, применяемых при расчете объема субсидии на финансовое обеспечение выполнения государственного (муниципального) задания на оказание государственных (муниципальных) услуг (выполнение работ) государственным (муниципальным) учреждением.

Норматив затрат на реализацию образовательной программы основного общего образования – гарантированный минимально допустимый объем финансовых средств в год в расчете на одного обучающегося, необходимый для реализации образовательной программы основного общего образования, включает:

расходы на оплату труда работников, участвующих в разработке и реализации образовательной программы основного общего образования;

расходы на приобретение учебников и учебных пособий, средств обучения;

прочие расходы (за исключением расходов на содержание зданий и оплату коммунальных услуг, осуществляемых из местных бюджетов).

Нормативные затраты на оказание государственной или муниципальной услуги в сфере образования определяются по каждому виду и направленности образовательных программ, с учетом форм обучения, типа образовательной организации, сетевой формы реализации образовательных программ, образовательных технологий, специальных условий получения образования обучающимися с ОВЗ, обеспечения дополнительного профессионального образования педагогическим работникам, обеспечения безопасных условий обучения и воспитания, охраны здоровья обучающихся, а также с учетом иных предусмотренных законодательством особенностей организации и осуществления образовательной деятельности (для различных категорий обучающихся), за исключением образовательной деятельности, осуществляемой в соответствии с образовательными стандартами, в расчете на одного обучающегося, если иное не установлено законодательством.

Органы местного самоуправления вправе осуществлять за счет средств местных бюджетов финансовое обеспечение предоставления основного общего образования муниципальными общеобразовательными организациями в части расходов на оплату труда работников, реализующих образовательную программу основного общего образования, расходов на приобретение учебников и учебных пособий, средств обучения, игр, игрушек сверх норматива финансового обеспечения, определенного субъектом Российской Федерации.

В соответствии с расходными обязательствами органов местного самоуправления по организации предоставления общего образования в расходы местных бюджетов включаются расходы, связанные с организацией подвоза обучающихся к образовательным организациям для реализации основной образовательной программы общего образования.

Школа самостоятельно принимает решение в части направления и расходования средств государственного (муниципального) задания. И самостоятельно определяет долю средств, направляемых на оплату труда и иные нужды, необходимые для выполнения государственного задания, придерживаясь при этом принципа соответствия структуры

направления и расходования бюджетных средств в бюджете организации – структуре норматива затрат на реализацию образовательной программы основного общего образования (заработная плата с начислениями, прочие текущие расходы на обеспечение материальных затрат, непосредственно связанных с учебной деятельностью общеобразовательных организаций).

При разработке программы школы в части обучения детей с ОВЗ финансовое обеспечение реализации образовательной программы основного общего образования для детей с ОВЗ учитывает расходы необходимые для создания специальных условий для коррекции нарушений развития.

Нормативные затраты на оказание государственных (муниципальных) услуг включают в себя затраты на оплату труда педагогических работников с учетом обеспечения уровня средней заработной платы педагогических работников за выполняемую ими учебную (преподавательскую) работу и другую работу, определяемого в соответствии с Указами Президента Российской Федерации, нормативно-правовыми актами Правительства Российской Федерации, органов государственной власти субъектов Российской Федерации, органов местного самоуправления. Расходы на оплату труда педагогических работников муниципальных общеобразовательных организаций, включаемые органами государственной власти субъектов Российской Федерации в нормативы финансового обеспечения, не могут быть ниже уровня, соответствующего средней заработной плате в Удмуртской Республике, на территории которого расположена школа.

В связи с требованиями ФГОС ООО при расчете регионального норматива учитываются затраты рабочего времени педагогических работников школы на урочную и внеурочную деятельность.

Формирование фонда оплаты труда школы осуществляется в пределах объема средств школы на текущий финансовый год, установленного в соответствии с нормативами финансового обеспечения, определенными органами государственной власти Удмуртской Республики, количеством обучающихся, соответствующими поправочными коэффициентами (при их наличии) и локальным нормативным актом школы, устанавливающим положение об оплате труда работников школы.

Размеры, порядок и условия осуществления стимулирующих выплат определяются локальными нормативными актами школы.

Школа самостоятельно определяет:

- соотношение базовой и стимулирующей части фонда оплаты труда;
- соотношение фонда оплаты труда руководящего, педагогического, инженерно-технического, административно-хозяйственного, производственного, учебно-вспомогательного и иного персонала;
- соотношение общей и специальной частей внутри базовой части фонда оплаты труда;
- порядок распределения стимулирующей части фонда оплаты труда в соответствии с региональными и муниципальными нормативными правовыми актами.

В распределении стимулирующей части фонда оплаты труда учитывается мнение коллегиальных органов управления школой, выборного органа первичной профсоюзной организации.

Финансовое обеспечение оказания государственных услуг осуществляется в пределах бюджетных ассигнований, предусмотренных школой на очередной финансовый год.

В школе созданы и поддерживаются благоприятные условия для организации современной образовательной деятельности:

- обучение организовано в одну смену;

- возможно деление классов на группы на занятиях по учебному предмету «Иностранный язык (английский язык)»;
- в школе создан и оборудован Центр «Точка роста» естественно-научного направления для реализации практической части учебных предметов, реализации плана внеурочной деятельности, организации индивидуальных и коллективных проектов и исследований;
- используются формы и методы мониторинговых исследований, направленных, прежде всего, на определение уровня личностных, метапредметных и предметных достижений обучающихся.

Описание системы условий реализации основной общеобразовательной программы МБОУ Светлянской СОШ базируется на результатах проведенной в ходе разработки программы комплексной аналитико-обобщающей и прогностической работы, включающей:

- анализ имеющихся в ОУ условий и ресурсов реализации основной общеобразовательной программы основного общего образования;
- установление степени их соответствия требованиям Стандарта, а также целям и задачам основной общеобразовательной программы, сформированным с учётом потребностей всех участников образовательных отношений;
- выявление проблемных зон и установление необходимых изменений в имеющихся условиях для приведения их в соответствие с требованиями Стандарта;
- разработку с привлечением всех участников образовательных отношений и возможных партнёров механизмов достижения целевых ориентиров в системе условий;
- разработку сетевого графика (дорожной карты) создания необходимой системы условий;
- разработку механизмов мониторинга, оценки и коррекции реализации промежуточных этапов разработанного графика (дорожной карты)

3.5.7. Механизмы достижения целевых ориентиров в системе условий

Интегративным результатом выполнения требований к условиям реализации основной образовательной программы школы должно быть создание и поддержание комфортной развивающей образовательной среды, адекватной задачам достижения личностного, социального, познавательного (интеллектуального), коммуникативного, эстетического, физического, трудового развития обучающихся.

Основным механизмом достижения целевых ориентиров в системе условий является четкое взаимодействие всех участников образовательных отношений в соответствии с сетевым графиком (дорожной картой).

Условия, созданные в МБОУ Светлянской СОШ для реализации основной образовательной программы, будут удовлетворять следующим требованиям:

- соответствовать требованиям ФГОС;
- гарантировать сохранность и укрепление физического, психологического и социального здоровья обучающихся;
- обеспечивать реализацию основной образовательной программы образовательного учреждения и достижение планируемых результатов ее освоения;
- учитывать особенности образовательной организации, его организационную структуру, запросы участников образовательной деятельности;
- предоставлять возможность взаимодействия с социальными партнерами, использования ресурсов социума

Для формирования кадровых условий будут использоваться такие механизмы как:

- направление выпускников на получение высшего педагогического образования по целевому набору;
- сотрудничество с учреждениями высшего и среднего профессионального педагогического образования для привлечения выпускников на прохождении педагогической практики;
- повышение уровня квалификации педагогических работников через систематическое направление на обучение по дополнительным профессиональным образовательным программам и профессиональную переподготовку, а также прохождения аттестации;
- участие в конкурсах профессионального мастерства и инновационной деятельности.

Для формирования необходимых материально-технических условий будут использованы следующие механизмы:

- заключение договоров о сетевом взаимодействии с учреждениями дополнительного образования, физкультуры и спорта ;
- долгосрочное планирование обновления МТБ через выделяемые бюджетные и привлеченные дополнительные финансовые средства.

Формирование открытой информационно-образовательной среды будет производиться за счет:

- расширение использования ресурсов открытой образовательной сети;
- расширение использования ИКТ и дистанционных технологий %;
- пополнение библиотечного фонда цифровыми (электронными) образовательными ресурсами, обеспечивающими доступ к информационным и справочным поисковым системам.

Формирование учебно-методического и информационного обеспечения реализации основной образовательной программы будет осуществляться за счет:

- информационной поддержки образовательной деятельности обучающихся и педагогических работников на основе современных информационных технологий в области библиотечных услуг (создание и ведение электронных каталогов и баз данных, поиск документов по любому критерию, доступ к электронным учебным материалам и образовательными Интернет- ресурсам).
- комплектование учебниками, учебно-методической литературой и материалами по всем учебным предметам основной образовательной программы исходя из принятых ФГОС НОО норм;
- пополнение фонда дополнительной литературой, в том числе литературой по социальному и профессиональному самоопределению обучающихся.

Сетевой график (дорожная карта) по формированию необходимой системы условий реализации основной образовательной программы

Направление мероприятий	Мероприятия	Сроки реализации
I. Нормативное обеспечение реализации ФГОС ООО	1 Внесение изменений и дополнений в Устав образовательного учреждения	При необходимости
	2 Разработка на основе примерной основной образовательной программы начального общего образования основной образовательной программы образовательной организации	Май, август
	3 Утверждение основной образовательной программы организации, осуществляющей образовательную деятельность	По мере необходимости
	4 Обеспечение соответствия нормативной базы школы требованиям ФГОС ООО	Постоянно
	5 Приведение должностных инструкций работников образовательной организации в соответствие с требованиями ФГОС ООО и тарифно-квалификационными характеристиками и профессиональным стандартом	август
	6 Определение списка учебников и учебных пособий, используемых в образовательной деятельности в соответствии с ФГОС ООО	Май
	7 Разработка локальных актов, устанавливающих требования к различным объектам инфраструктуры образовательной организации с учетом требований к минимальной оснащенности учебной деятельности	сентябрь
	8 Разработка: — образовательных программ (индивидуальных и др.); — учебного плана; — рабочих программ учебных предметов, курсов, дисциплин, модулей; — годового календарного учебного графика; — положений о внеурочной деятельности обучающихся; — положения об организации текущей и итоговой оценки достижения обучающимися планируемых результатов освоения основной образовательной программы; — положения о формах получения образования;	Май-август

Направление мероприятий	Мероприятия	Сроки реализации
II. Финансовое обеспечение введения ФГОС ООО	1. Определение объема расходов, необходимых для реализации ООП и достижения планируемых результатов	Постоянно
	2. Корректировка локальных актов (внесение изменений в них), регламентирующих установление заработной платы работников образовательной организации, в том числе стимулирующих надбавок и доплат, порядка и размеров премирования	август
	3. Заключение дополнительных соглашений к трудовому договору с педагогическими работниками	в течение года
III. Организационное обеспечение введения ФГОС ООО	1. Обеспечение координации взаимодействия участников образовательных отношений при реализации ФГОС ООО	Постоянно
	2. Разработка и реализация моделей взаимодействия общеобразовательных организаций и организаций дополнительного образования, обеспечивающих организацию внеурочной деятельности	август
	3. Разработка и реализация системы мониторинга образовательных потребностей обучающихся и родителей по использованию часов вариативной части учебного плана и внеурочной деятельности	август
	4. Привлечение органов государственного управления образовательной организацией к проектированию основной образовательной программы начального общего образования	в течение года
IV. Кадровое обеспечение введения ФГОС ООО	1. Анализ кадрового обеспечения реализации ФГОС ООО	август
	2. Создание (корректировка) плана-графика повышения квалификации педагогических и руководящих работников образовательной организации в связи с введением ФГОС ООО	Ежегодно
	3. Разработка (корректировка) плана научно-методической работы (внутришкольного повышения квалификации) с ориентацией на проблемы введения ФГОС ООО	Постоянно

Направление мероприятий	Мероприятия	Сроки реализации
V. Информационное обеспечение введения ФГОС ООО	1. Широкое информирование родительской общественности о реализации ФГОС ООО	Постоянно
	2. Организация изучения общественного мнения по вопросам реализации ФГОС ООО и внесения дополнений в содержание ООП	1 раз в год
	3. Обеспечение публичной отчетности образовательной организации о ходе и результатах реализации ФГОС ООО	1 раз в год
VI. Материально-техническое обеспечение введения ФГОС ООО	1. Анализ материально-технического обеспечения реализации ФГОС ООО начального общего образования	Ежегодно
	2. Обеспечение соответствия материально-технической базы образовательной организации требованиям ФГОС ООО	Ежегодно
	3. Обеспечение соответствия санитарно-гигиенических условий требованиям ФГОС ООО	Ежегодно
	4. Обеспечение соответствия условий реализации ООП противопожарным нормам, нормам охраны труда работников образовательной организации	Ежегодно
	5. Обеспечение соответствия информационно-образовательной среды требованиям ФГОС ООО:	Ежегодно
	6. Обеспечение укомплектованности библиотечно-информационного центра печатными и электронными образовательными ресурсами:	Ежегодно
	7. Наличие доступа образовательной организации к электронным образовательным ресурсам (ЭОР), размещенным в федеральных, региональных и иных базах данных	Ежегодно
	8. Обеспечение контролируемого доступа участников образовательных отношений к информационным образовательным ресурсам в Интернете	Ежегодно

Контроль за состоянием системы условий

Контроль за состоянием системы условий реализации ООП ООО осуществляется на основе внутришкольного контроля и системы образовательного мониторинга, сложившегося в образовательном учреждении.

В содержательном плане образовательный мониторинг отражает следующие стороны функционирования образовательного учреждения:

- контингент учащихся, его демографические и медицинские характеристики, движение: поступление в школу, перевод, окончание;
- учебно-воспитательный процесс: образовательные программы, проведение занятий, успеваемость, научно-методическая работа, дополнительные образовательные услуги;
- фонды, обеспечение функций учреждения: обеспеченность учебниками, дополнительной литературой и пособиями, средствами обучения;
- состояние персонала учреждения: тарификация преподавательского состава, обеспеченность вспомогательным персоналом;
- инфраструктура учреждения.

Мониторинг образовательной деятельности в школе:

- учебные достижения обучающихся;
- физическое развитие и состояние здоровья обучающихся;
- воспитательная система;
- педагогические кадры;
- ресурсное обеспечение образовательного процесса;

Мониторинг состояния и качества функционирования образовательной системы школы:

- анализ работы (годовой план);
- выполнение учебных программ, учебного плана;
- организация внутришкольного контроля по результатам промежуточной аттестации;
- организация питания;
- система научно-методической работы;
- система работы методического объединения;
- система работы школьной библиотеки;
- система воспитательной работы;
- система работы по обеспечению жизнедеятельности образовательного учреждения (безопасность, сохранение и поддержание здоровья);
- социологические исследования на удовлетворенность родителей и обучающихся условиями организации образовательного процесса в школе;
- информационный банк данных о педагогических кадрах;
- занятость обучающихся в системе дополнительного образования (по классу, по параллели, по школе);
- организация внеурочной деятельности обучающихся;
- обучение учащихся из других населенных пунктов;

Мониторинг учебных достижений обучающихся образовательном учреждении:

- внутришкольное инспектирование (график ВШК);
- диагностика уровня обученности;
- результаты промежуточной аттестации (по четвертям, по полугодиям, за год);
- качество знаний по предметам (по четвертям, по полугодиям, за год);
- работа с неуспевающими обучающимися;
- достижения обучающихся в различных сферах деятельности (портфель достижений учащегося).

Мониторинг физического развития и состояния здоровья обучающихся:

- распределение учащихся по группам здоровья;
- количество дней, пропущенных по болезни;
- занятость учащихся в спортивных секциях (по классам, по параллелям, по школе);
- организация мероприятий, направленных на совершенствование физического развития и поддержания здоровья обучающихся.

Мониторинг воспитательной системы в школе:

уровень воспитательных систем по классам;
занятость в системе дополнительного образования (по классам, по параллелям, по школе);
участие в общешкольных мероприятиях (по школе);
участие в городских, региональных, Всероссийских и Международных мероприятиях (по школе);
работа с обучающимися, находящимися в трудной жизненной ситуации;
уровень воспитанности обучающихся.

Мониторинг педагогических кадров в образовательном учреждении:

повышение квалификации педагогических кадров;
работа над индивидуальной методической темой;
использование образовательных технологий, в т.ч. инновационных;
участие в семинарах различного уровня;
трансляция собственного педагогического опыта (проведение открытых уроков, мастер-классов, публикации);
реализация образовательных программ;
участие в конкурсах профессионального мастерства;
аттестация педагогических кадров.

Мониторинг ресурсного обеспечения образовательного процесса в образовательном учреждении:

- кадровое обеспечение (потребность в кадрах и текучесть кадров)
- учебно-методическое обеспечение:
комплектование библиотечного фонда;
укомплектованность учебных кабинетов дидактическими материалами;
содержание медиатеки школы;
материально-техническое обеспечение;
оснащение учебной мебелью;
оснащение лабораторным оборудованием;
оснащение демонстрационным оборудованием;
оснащение компьютерной техникой;
оснащение интерактивными средствами обучения;
оснащение наглядными пособиями;
оснащение аудио и видеотехникой;
оснащение оргтехникой.

Мониторинг изменений в образовательном процессе в школе:

учебные планы;
учебные программы;
использование образовательных программ;
обеспеченность учебной литературой;
система взаимодействия школы с различными образовательными, культурными учреждениями;
традиции и праздники в школе;
результаты успеваемости;
количество отличников;
результаты участия обучающихся в предметных олимпиадах, творческих и интеллектуальных конкурсах, спартакиадах различного уровня;
уровень квалификации педагогов.
Контроль за состоянием системы условий осуществляется директором образовательного учреждения.

Взаимодействие с социальными партнерами

В целях повышения эффективности воспитательного процесса организовано взаимодействие школы с учреждениями образовательной, культурной, профилактической направленности.

В процессе воспитания личности каждого обучающегося школа сотрудничает с Территориальным Отделом «Светлянский», Светлянским культурным центром, Комиссией по делам несовершеннолетних, с Районным Центром Детского Творчества, Детской юношеской спортивной школой Воткинского района, Лесничеством, Пожарной Частью.

Реализация воспитательного потенциала социального партнёрства общеобразовательной организации предусматривает:

участие представителей организаций-партнёров, в том числе в соответствии с договорами о сотрудничестве, в проведении отдельных мероприятий в рамках рабочей программы воспитания и календарного плана воспитательной работы (дни открытых дверей, государственные, региональные, школьные праздники, торжественные мероприятия и т. п.);

участие представителей организаций-партнёров в проведении отдельных уроков, внеурочных занятий, внешкольных мероприятий соответствующей тематической направленности;

проведение на базе организаций-партнёров отдельных уроков, занятий, внешкольных мероприятий, акций воспитательной направленности;

открытые дискуссионные площадки (детские, педагогические, родительские, совместные), куда приглашаются представители организаций-партнёров, на которых обсуждаются актуальные проблемы, касающиеся жизни общеобразовательной организации, муниципального образования, региона, страны;

социальные проекты, совместно разрабатываемые и реализуемые обучающимися, педагогами с организациями-партнёрами благотворительной, экологической, патриотической, трудовой и т. д. направленности, ориентированные на воспитание обучающихся, преобразование окружающего социума, позитивное воздействие на социальное окружение.

Учреждения, объединения, организации и др.	Формы взаимодействия.
1. ИМЦ РУО АМО «Муниципальный округ Воткинский район Удмуртской республики»	Оказание методической помощи педагогам
2. МБОУ ДОД ЦДТ Воткинского района	Договор о сотрудничестве, проведение кружковых занятий
3. Отдел семьи АМО «Муниципальный округ Воткинский район Удмуртской республики» «Воткинский район»	Работа с многодетными и малообеспеченными семьями
4. Комиссия по делам несовершеннолетних АМО «Муниципальный округ Воткинский район Удмуртской республики»	Профилактическая работа с учащимися и семьями, находящимися в социально-опасном
5. Муниципальное образовательное учреждение дополнительного образования детей «Детская юношеская спортивная школа»	Договор о сотрудничестве, работа спортивных секций на базе школы
6. Сельская библиотека в СДК	Внеклассные мероприятия на базе библиотеки

7. Сельский дом культуры	Внеклассные мероприятия на базе СДК
8. БУЗ УР «Светлянская участковая больница» МЗ УР	Медицинское обслуживание учащихся
9. Структурное подразделение МБОУ Светлянской СОШ	Программа преемственности

Приложение1

**Изменения к рабочим программам по учебным предметам
в соответствии с федеральными рабочими программами
по учебным предметам обязательной части учебного плана ООП ООО**

**Изменения
к рабочей программе
учебного предмета «Русский язык. Базовый уровень»
в соответствии с федеральной рабочей программой по учебному
предмету «Русский язык. Базовый уровень»
для обучающихся 7-9 класса**

ПОЯСНИТЕЛЬНАЯ ЗАПИСКА

Изменения к рабочей программе по учебному предмету «Русский язык» для 7-9 класса внесены в соответствии с федеральной рабочей программой по учебному предмету «Русский язык»

СОДЕРЖАНИЕ УЧЕБНОГО ПРЕДМЕТА

7 КЛАСС

Общие сведения о языке

Русский язык как развивающееся явление. Взаимосвязь языка, культуры и истории народа.

Язык и речь

Монолог-описание, монолог-рассуждение, монолог-повествование.

Виды диалога: побуждение к действию, обмен мнениями, запрос информации, сообщение информации.

Текст

Текст как речевое произведение. Основные признаки текста (обобщение).

Структура текста. Абзац.

Информационная переработка текста: план текста (простой, сложный; назывной, вопросный, тезисный); главная и второстепенная информация текста.

Способы и средства связи предложений в тексте (обобщение).

Языковые средства выразительности в тексте: фонетические (звукопись), словообразовательные, лексические (обобщение).

Рассуждение как функционально-смысловой тип речи.

Структурные особенности текста-рассуждения.

Смысловый анализ текста: его композиционных особенностей, микротем и абзацев, способов и средств связи предложений в тексте; использование языковых средств выразительности (в рамках изученного).

Функциональные разновидности языка

Понятие о функциональных разновидностях языка: разговорная речь, функциональные стили (научный, публицистический, официально-деловой), язык художественной литературы.

Публицистический стиль. Сфера употребления, функции, языковые особенности.

Жанры публицистического стиля (репортаж, заметка, интервью).

Употребление языковых средств выразительности в текстах публицистического стиля.

Официально-деловой стиль. Сфера употребления, функции, языковые особенности. Инструкция.

СИСТЕМА ЯЗЫКА

Морфология. Культура речи. Орфография.

Морфология как раздел науки о языке (обобщение).

Причастие

Причастия как особая форма глагола. Признаки глагола и имени прилагательного в причастии. Синтаксические функции причастия, роль в речи.

Причастный оборот. Знаки препинания в предложениях с причастным оборотом.

Действительные и страдательные причастия.

Полные и краткие формы страдательных причастий.

Причастия настоящего и прошедшего времени. Склонение причастий. Правописание падежных окончаний причастий. Созвучные причастия и имена прилагательные (**висящий — висячий, горящий — горячий**). Ударение в некоторых формах причастий.

Морфологический анализ причастий.

Правописание гласных в суффиксах причастий. Правописание **н** и **нн** в суффиксах причастий и отглагольных имён прилагательных.

Слитное и раздельное написание **не** с причастиями.

Орфографический анализ причастий (в рамках изученного).

Синтаксический и пунктуационный анализ предложений с причастным оборотом (в рамках изученного).

Деепричастие

Деепричастия как особая группа слов. форма глагола. Признаки глагола и наречия в деепричастии. Синтаксическая функция деепричастия, роль в речи.

Деепричастный оборот. Знаки препинания в предложениях с одиночным деепричастием и деепричастным оборотом. Правильное построение предложений с одиночными деепричастиями и деепричастными оборотами.

Деепричастия совершенного и несовершенного вида. Постановка ударения в деепричастиях.

Морфологический анализ деепричастий.

Правописание гласных в суффиксах деепричастий. Слитное и раздельное написание **не** с деепричастиями.

Орфографический анализ деепричастий (в рамках изученного).

Синтаксический и пунктуационный анализ предложений с деепричастным оборотом (в рамках изученного).

Наречие

Общее грамматическое значение наречий. Синтаксические свойства наречий. Роль в речи.

Разряды наречий по значению. Простая и составная формы сравнительной и превосходной степеней сравнения наречий. Нормы постановки ударения в наречиях, нормы произношения наречий. Нормы образования степеней сравнения наречий.

Словообразование наречий.

Морфологический анализ наречий.

Правописание наречий: слитное, раздельное, дефисное написание; слитное и раздельное написание **не** с наречиями; **н** и **нн** в наречиях на **-о** (**-е**); правописание суффиксов **-а** и **-о** наречий с приставками **из-**, **до-**, **с-**, **в-**, **на-**, **за-**; употребление **ь** после шипящих на конце наречий; правописание суффиксов наречий **-о** и **-е** после шипящих.

Орфографический анализ наречий (в рамках изученного).

Слова категории состояния

Вопрос о словах категории состояния в системе частей речи.

Общее грамматическое значение, морфологические признаки и синтаксическая функция слов категории состояния. Роль слов категории состояния в речи.

Служебные части речи

Общая характеристика служебных частей речи. Отличие самостоятельных частей речи от служебных.

Предлог

Предлог как служебная часть речи. Грамматические функции предлогов.

Разряды предлогов по происхождению: предлоги производные и непроизводные.

Разряды предлогов по строению: предлоги простые и составные.

Морфологический анализ предлогов.

Нормы употребления имён существительных и местоимений с предлогами. Правильное использование предлогов **из – с, в – на**. Правильное образование предложно-падежных форм с предлогами **по, благодаря, согласно, вопреки, наперерез**.

Правописание производных предлогов.

Союз

Союз как служебная часть речи. Союз как средство связи однородных членов предложения и частей сложного предложения.

Разряды союзов по строению: простые и составные. Правописание составных союзов. Разряды союзов по значению: сочинительные и подчинительные. Одиночные, двойные и повторяющиеся сочинительные союзы.

Морфологический анализ союзов.

Правописание союзов.

Знаки препинания в сложных союзных предложениях (в рамках изученного). Знаки препинания в предложениях с союзом **и**, связывающим однородные члены и части сложного предложения.

Частица

Частица как служебная часть речи. Роль частиц в передаче различных оттенков значения в слове и тексте, в образовании форм глагола. Употребление частиц в предложении и тексте в соответствии с их значением и стилистической окраской. Интонационные особенности предложений с частицами.

Разряды частиц по значению и употреблению: формообразующие, отрицательные, модальные.

Морфологический анализ частиц.

Смысловые различия частиц **не** и **ни**. Использование частиц **не** и **ни** в письменной речи. Различение приставки **не-** и частицы **не**. Слитное и раздельное написание **не** с разными частями речи (обобщение). Правописание частиц **бы, ли, же** с другими словами. Дефисное написание частиц **-то, -таки, -ка**.

Междометия и звукоподражательные слова

Междометия как особая группа слов.

Разряды междометий по значению (выражающие чувства, побуждающие к действию, этикетные междометия); междометия производные и производные.

Морфологический анализ междометий.

Звукоподражательные слова.

Использование междометий и звукоподражательных слов в разговорной и художественной речи как средства создания экспрессии. Интонационное и пунктуационное выделение междометий и звукоподражательных слов в предложении.

Омонимия слов разных частей речи. Грамматическая омонимия. Использование грамматических омонимов в речи.

8 КЛАСС

Общие сведения о языке

Русский язык в кругу других славянских языков.

Язык и речь

Монолог-описание, монолог-рассуждение, монолог-повествование; выступление с научным сообщением.

Диалог.

Текст

Текст и его основные признаки.

Особенности функционально-смысловых типов речи (повествование, описание, рассуждение).

Информационная переработка текста: извлечение информации из различных источников; использование лингвистических словарей; тезисы, конспект.

Функциональные разновидности языка

Официально-деловой стиль. Сфера употребления, функции, языковые особенности.

Жанры официально-делового стиля (заявление, объяснительная записка, автобиография, характеристика).

Научный стиль. Сфера употребления, функции, языковые особенности.

Жанры научного стиля (реферат, доклад на научную тему). Сочетание различных функциональных разновидностей языка в тексте, средства связи предложений в тексте.

СИСТЕМА ЯЗЫКА

Синтаксис. Культура речи. Пунктуация

Синтаксис как раздел лингвистики.

Словосочетание и предложение как единицы синтаксиса.

Пунктуация. Функции знаков препинания.

Словосочетание

Основные признаки словосочетания.

Виды словосочетаний по морфологическим свойствам главного слова: глагольные, именные, наречные.

Типы подчинительной связи слов в словосочетании: согласование, управление, примыкание.

Синтаксический анализ словосочетаний.

Грамматическая синонимия словосочетаний.

Нормы построения словосочетаний.

Предложение

Предложение. Основные признаки предложения: смысловая и интонационная законченность, грамматическая оформленность.

Виды предложений по цели высказывания (повествовательные, вопросительные, побудительные) и по эмоциональной окраске (восклицательные, невосклицательные). Их интонационные и смысловые особенности.

Употребление языковых форм выражения побуждения в побудительных предложениях.

Средства оформления предложения в устной и письменной речи (интонация, логическое ударение, знаки препинания).

Виды предложений по количеству грамматических основ (простые, сложные).

Виды простых предложений по наличию главных членов (двусоставные, односоставные).

Виды предложений по наличию второстепенных членов (распространённые, нераспространённые).

Предложения полные и неполные.

Употребление неполных предложений в диалогической речи, соблюдение в устной речи интонации неполного предложения.

Грамматические, интонационные и пунктуационные особенности предложений со словами **да**, **нет**.

Нормы построения простого предложения, использования инверсии.

Двусоставное предложение

Главные члены предложения

Подлежащее и сказуемое как главные члены предложения.

Способы выражения подлежащего.

Виды сказуемого (простое глагольное, составное глагольное, составное именное) и способы его выражения.

Тире между подлежащим и сказуемым.

Нормы согласования сказуемого с подлежащим, выраженным словосочетанием, сложносокращёнными словами, словами **большинство** – **меньшинство**, количественными сочетаниями.

Второстепенные члены предложения

Второстепенные члены предложения, их виды.

Определение как второстепенный член предложения. Определения согласованные и несогласованные.

Приложение как особый вид определения.

Дополнение как второстепенный член предложения.

Дополнения прямые и косвенные.

Обстоятельство как второстепенный член предложения. Виды обстоятельств (места, времени, причины, цели, образа действия, меры и степени, условия, уступки).

Односоставные предложения

Односоставные предложения, их грамматические признаки.

Грамматические различия односоставных предложений и двусоставных неполных предложений.

Виды односоставных предложений: назывные, определённо-личные, неопределённо-личные, обобщённо-личные, безличные предложения.

Синтаксическая синонимия односоставных и двусоставных предложений.

Употребление односоставных предложений в речи.

Простое осложнённое предложение

Предложения с однородными членами

Однородные члены предложения, их признаки, средства связи. Союзная и бессоюзная связь однородных членов предложения.

Однородные и неоднородные определения.

Предложения с обобщающими словами при однородных членах.

Нормы построения предложений с однородными членами, связанными двойными союзами **не только... но и, как... так и**.

Правила постановки знаков препинания в предложениях с однородными членами, связанными попарно, с помощью повторяющихся союзов (**и... и, или... или, либо... либо, ни... ни, то... то**).

Правила постановки знаков препинания в предложениях с обобщающими словами при однородных членах.

Правила постановки знаков препинания в простом и сложном предложениях с союзом **и**.

Предложения с обособленными членами

Обособление. Виды обособленных членов предложения (обособленные определения, обособленные приложения, обособленные обстоятельства, обособленные дополнения).

Уточняющие члены предложения, пояснительные и при-соединительные конструкции.

Правила постановки знаков препинания в предложениях со сравнительным оборотом; правила обособления согласованных и несогласованных определений (в том числе приложений), дополнений, обстоятельств, уточняющих членов, пояснительных и присоединительных конструкций.

Предложения с обращениями, вводными и вставными конструкциями

Обращение. Основные функции обращения. Распространённое и нераспространённое обращение.

Вводные конструкции.

Группы вводных конструкций по значению (вводные слова со значением различной степени уверенности, различных чувств, источника сообщения, порядка мыслей и их связи, способа оформления мыслей).

Вставные конструкции.

Омонимия членов предложения и вводных слов, словосочетаний и предложений.

Нормы построения предложений с вводными словами и предложениями, вставными конструкциями, обращениями (распространёнными и нераспространёнными), междометиями.

Правила постановки знаков препинания в предложениях с вводными и вставными конструкциями, обращениями и междометиями.

Синтаксический и пунктуационный анализ простых предложений.

9 КЛАСС

Общие сведения о языке

Роль русского языка в Российской Федерации.

Русский язык в современном мире.

Язык и речь

Речь устная и письменная, монологическая и диалогическая, полилог (повторение).

Виды речевой деятельности: говорение, письмо, аудирование, чтение (повторение).

Виды аудирования: выборочное, ознакомительное, детальное.

Виды чтения: изучающее, ознакомительное, просмотровое, поисковое.

Создание устных и письменных высказываний разной коммуникативной направленности в зависимости от темы и условий общения, с опорой на жизненный и читательский опыт, на иллюстрации, фотографии, сюжетную картину (в том числе сочинения-миниатюры).

Подробное, сжатое, выборочное изложение прочитанного или прослушанного текста.

Соблюдение орфоэпических, лексических, грамматических, стилистических норм русского литературного языка; орфографических, пунктуационных правил в речевой практике при создании устных и письменных высказываний.

Приёмы работы с учебной книгой, лингвистическими словарями, справочной литературой.

Текст

Сочетание разных функционально-смысловых типов речи в тексте, в том числе сочетание элементов разных функциональных разновидностей языка в художественном произведении.

Особенности употребления языковых средств выразительности в текстах, принадлежащих к различным функционально-смысловым типам речи.

Информационная переработка текста.

Функциональные разновидности языка

Функциональные разновидности современного русского языка: разговорная речь; функциональные стили: научный (научно-учебный), публицистический, официально-деловой; язык художественной литературы (повторение, обобщение).

Научный стиль. Сфера употребления, функции, типичные ситуации речевого общения, задачи речи, языковые средства, характерные для научного стиля. Тезисы, конспект, реферат, рецензия.

Язык художественной литературы и его отличие от других разновидностей современного русского языка. Основные признаки художественной речи: образность, широкое использование изобразительно-выразительных средств, а также языковых средств других функциональных разновидностей языка.

Основные изобразительно-выразительные средства русского языка, их использование в речи (метафора, эпитет, сравнение, гипербола, олицетворение и др.).

Синтаксис. Культура речи. Пунктуация

Сложное предложение

Понятие о сложном предложении (повторение).

Классификация сложных предложений.

Смысловое, структурное и интонационное единство частей сложного предложения.

Сложносочинённое предложение

Понятие о сложносочинённом предложении, его строении.

Виды сложносочинённых предложений. Средства связи частей сложносочинённого предложения.

Интонационные особенности сложносочинённых предложений с разными смысловыми отношениями между частями.

Употребление сложносочинённых предложений в речи. Грамматическая синонимия сложносочинённых предложений и простых предложений с однородными членами.

Нормы построения сложносочинённого предложения; правила постановки знаков препинания в сложных предложениях.

Синтаксический и пунктуационный анализ сложносочинённых предложений.

Сложноподчинённое предложение

Понятие о сложноподчинённом предложении. Главная и придаточная части предложения.

Союзы и союзные слова. Различия подчинительных союзов и союзных слов.

Виды сложноподчинённых предложений по характеру смысловых отношений между главной и придаточной частями, структуре, синтаксическим средствам связи.

Грамматическая синонимия сложноподчинённых предложений и простых предложений с обособленными членами.

Сложноподчинённые предложения с придаточными определительными. Сложноподчинённые предложения с придаточными изъяснительными. Сложноподчинённые предложения с придаточными обстоятельственными. Сложноподчинённые предложения с придаточными места, времени. Сложноподчинённые предложения с придаточными причины, цели и следствия. Сложноподчинённые предложения с придаточными условия, уступки. Сложноподчинённые предложения с придаточными образа действия, меры и степени и сравнительными.

Нормы построения сложноподчинённого предложения; место придаточного определительного в сложноподчинённом предложении; построение сложноподчинённого

предложения с придаточным изъяснительным, присоединённым к главной части союзом **чтобы**, союзными словами **какой, который**. Типичные грамматические ошибки при построении сложноподчинённых предложений.

Сложноподчинённые предложения с несколькими придаточными. Однородное, неоднородное и последовательное подчинение придаточных частей.

Правила постановки знаков препинания в сложноподчинённых предложениях.

Синтаксический и пунктуационный анализ сложноподчинённых предложений.

Бессоюзное сложное предложение

Понятие о бессоюзном сложном предложении.

Смысловые отношения между частями бессоюзного сложного предложения. Виды бессоюзных сложных предложений. Употребление бессоюзных сложных предложений в речи. Грамматическая синонимия бессоюзных сложных предложений и союзных сложных предложений.

Бессоюзные сложные предложения со значением перечисления. Запятая и точка с запятой в бессоюзном сложном предложении.

Бессоюзные сложные предложения со значением причины, пояснения, дополнения. Двоеточие в бессоюзном сложном предложении.

Бессоюзные сложные предложения со значением противопоставления, времени, условия и следствия, сравнения. Тире в бессоюзном сложном предложении.

Синтаксический и пунктуационный анализ бессоюзных сложных предложений.

Сложные предложения с разными видами союзной и бессоюзной связи

Типы сложных предложений с разными видами связи.

Синтаксический и пунктуационный анализ сложных предложений с разными видами союзной и бессоюзной связи.

Прямая и косвенная речь

Прямая и косвенная речь. Синонимия предложений с прямой и косвенной речью.

Цитирование. Способы включения цитат в высказывание.

Нормы построения предложений с прямой и косвенной речью; правила постановки знаков препинания в предложениях с косвенной речью, с прямой речью, при цитировании.

Применение знаний по синтаксису и пунктуации в практике правописания

ПЛАНИРУЕМЫЕ ОБРАЗОВАТЕЛЬНЫЕ РЕЗУЛЬТАТЫ

ЛИЧНОСТНЫЕ РЕЗУЛЬТАТЫ

Личностные результаты освоения программы по русскому языку на уровне основного общего образования достигаются в единстве учебной и воспитательной деятельности в соответствии с традиционными российскими социокультурными и духовно-нравственными ценностями, принятыми в обществе правилами и нормами поведения и способствуют процессам самопознания, самовоспитания и саморазвития, формирования внутренней позиции личности.

В результате изучения русского языка на уровне основного общего образования у обучающегося будут сформированы **следующие личностные результаты:**

1) гражданского воспитания:

готовность к выполнению обязанностей гражданина и реализации его прав, уважение прав, свобод и законных интересов других людей, активное участие в жизни семьи, образовательной организации, местного сообщества, родного края, страны, в том числе в сопоставлении с ситуациями, отражёнными в литературных произведениях, написанных на русском языке;

неприятие любых форм экстремизма, дискриминации; понимание роли различных социальных институтов в жизни человека;

представление об основных правах, свободах и обязанностях гражданина, социальных нормах и правилах межличностных отношений в поликультурном и многоконфессиональном обществе, формируемое в том числе на основе примеров из литературных произведений, написанных на русском языке;

готовность к разнообразной совместной деятельности, стремление к взаимопониманию и взаимопомощи, активное участие в школьном самоуправлении;

готовность к участию в гуманитарной деятельности (помощь людям, нуждающимся в ней; волонтерство);

2) патриотического воспитания:

осознание российской гражданской идентичности в поликультурном и многоконфессиональном обществе, понимание роли русского языка как государственного языка Российской Федерации и языка межнационального общения народов России, проявление интереса к познанию русского языка, к истории и культуре Российской Федерации, культуре своего края, народов России, ценностное отношение к русскому языку, к достижениям своей Родины – России, к науке, искусству, боевым подвигам и трудовым достижениям народа, в том числе отражённым в художественных произведениях, уважение к символам России, государственным праздникам, историческому и природному наследию и памятникам, традициям разных народов, проживающих в родной стране;

3) духовно-нравственного воспитания:

ориентация на моральные ценности и нормы в ситуациях нравственного выбора, готовность оценивать своё поведение, в том числе речевое, и поступки,

а также поведение и поступки других людей с позиции нравственных и правовых норм с учётом осознания последствий поступков; активное неприятие асоциальных поступков, свобода и ответственность личности в условиях индивидуального и общественного пространства;

4) эстетического воспитания:

восприимчивость к разным видам искусства, традициям и творчеству своего и других народов, понимание эмоционального воздействия искусства, осознание важности художественной культуры как средства коммуникации и самовыражения;

осознание важности русского языка как средства коммуникации и самовыражения; понимание ценности отечественного и мирового искусства, роли этнических культурных традиций и народного творчества, стремление к самовыражению в разных видах искусства;

5) физического воспитания, формирования культуры здоровья и эмоционального благополучия:

осознание ценности жизни с опорой на собственный жизненный и читательский опыт, ответственное отношение к своему здоровью и установка на здоровый образ жизни (здоровое питание, соблюдение гигиенических правил, рациональный режим занятий и отдыха, регулярная физическая активность);

осознание последствий и неприятие вредных привычек (употребление алкоголя, наркотиков, курение) и иных форм вреда для физического и психического здоровья, соблюдение правил безопасности, в том числе навыки безопасного поведения в информационно-коммуникационной сети «Интернет» в процессе школьного языкового образования;

способность адаптироваться к стрессовым ситуациям и меняющимся социальным, информационным и природным условиям, в том числе осмысляя собственный опыт и выстраивая дальнейшие цели;

умение принимать себя и других, не осуждая;

умение осознавать своё эмоциональное состояние и эмоциональное состояние других, использовать адекватные языковые средства для выражения своего состояния, в том числе опираясь на примеры из литературных произведений, написанных на русском языке, сформированность навыков рефлексии, признание своего права на ошибку и такого же права другого человека;

6) трудового воспитания:

установка на активное участие в решении практических задач (в рамках семьи, школы, города, края) технологической и социальной направленности, способность инициировать, планировать и самостоятельно выполнять такого рода деятельность;

интерес к практическому изучению профессий и труда различного рода, в том числе на основе применения изучаемого предметного знания и ознакомления с деятельностью филологов, журналистов, писателей, уважение к труду и результатам трудовой деятельности, осознанный выбор и построение индивидуальной траектории образования и жизненных планов с учётом личных и общественных интересов и потребностей;

умение рассказать о своих планах на будущее;

7) экологического воспитания:

ориентация на применение знаний из области социальных и естественных наук для решения задач в области окружающей среды, планирования поступков и оценки их возможных последствий для окружающей среды, умение точно, логично выразить свою точку зрения на экологические проблемы;

повышение уровня экологической культуры, осознание глобального характера экологических проблем и путей их решения, активное неприятие действий, приносящих вред окружающей среде, в том числе сформированное при знакомстве с литературными произведениями, поднимающими экологические проблемы, осознание своей роли как гражданина и потребителя в условиях взаимосвязи природной, технологической и

социальной сред, готовность к участию в практической деятельности экологической направленности;

8) ценности научного познания:

ориентация в деятельности на современную систему научных представлений об основных закономерностях развития человека, природы и общества, взаимосвязях человека с природной и социальной средой, закономерностях развития языка, овладение языковой и читательской культурой, навыками чтения как средства познания мира, овладение основными навыками исследовательской деятельности, установка на осмысление опыта, наблюдений, поступков и стремление совершенствовать пути достижения индивидуального и коллективного благополучия;

9) адаптации обучающегося к изменяющимся условиям социальной и природной среды:

освоение обучающимися социального опыта, основных социальных ролей, норм и правил общественного поведения, форм социальной жизни в группах и сообществах, включая семью, группы, сформированные по профессиональной деятельности, а также в рамках социального взаимодействия с людьми из другой культурной среды;

потребность во взаимодействии в условиях неопределённости, открытость опыту и знаниям других, потребность в действии в условиях неопределённости, в повышении уровня своей компетентности через практическую деятельность, в том числе умение учиться у других людей, получать в совместной деятельности новые знания, навыки и компетенции из опыта других, необходимость в формировании новых знаний, умений связывать образы, формулировать идеи, понятия, гипотезы об объектах и явлениях, в том числе ранее неизвестных, осознание дефицита собственных знаний и компетенций, планирование своего развития, умение оперировать основными понятиями, терминами и представлениями в области концепции устойчивого развития, анализировать и выявлять взаимосвязь природы, общества и экономики, оценивать свои действия с учётом влияния на окружающую среду, достижения целей и преодоления вызовов, возможных глобальных последствий;

способность осознать стрессовую ситуацию, оценивать происходящие изменения и их последствия, опираясь на жизненный, речевой и читательский опыт, воспринимать стрессовую ситуацию как вызов, требующий контрмер; оценивать ситуацию стресса, корректировать принимаемые решения и действия; формулировать и оценивать риски и последствия, формировать опыт, уметь находить позитивное в сложившейся ситуации, быть готовым действовать в отсутствие гарантий успеха.

МЕТАПРЕДМЕТНЫЕ РЕЗУЛЬТАТЫ

В результате изучения русского языка на уровне основного общего образования у обучающегося будут сформированы **следующие метапредметные результаты:** познавательные универсальные учебные действия, коммуникативные универсальные учебные действия, регулятивные универсальные учебные действия, совместная деятельность.

У обучающегося будут сформированы следующие **базовые логические действия как часть познавательных универсальных учебных действий:**

выявлять и характеризовать существенные признаки языковых единиц, языковых явлений и процессов;

устанавливать существенный признак классификации языковых единиц (явлений), основания для обобщения и сравнения, критерии проводимого анализа, классифицировать языковые единицы по существенному признаку;

выявлять закономерности и противоречия в рассматриваемых фактах, данных и наблюдениях, предлагать критерии для выявления закономерностей и противоречий;

выявлять дефицит информации текста, необходимой для решения поставленной учебной задачи;

выявлять причинно-следственные связи при изучении языковых процессов, делать выводы с использованием дедуктивных и индуктивных умозаключений, умозаключений по аналогии, формулировать гипотезы о взаимосвязях;

самостоятельно выбирать способ решения учебной задачи при работе с разными типами текстов, разными единицами языка, сравнивая варианты решения и выбирая оптимальный вариант с учётом самостоятельно выделенных критериев.

У обучающегося будут сформированы следующие **базовые исследовательские действия как часть познавательных универсальных учебных действий**:

использовать вопросы как исследовательский инструмент познания в языковом образовании;

формулировать вопросы, фиксирующие несоответствие между реальным и желательным состоянием ситуации, и самостоятельно устанавливать искомое и данное;

формировать гипотезу об истинности собственных суждений и суждений других, аргументировать свою позицию, мнение;

составлять алгоритм действий и использовать его для решения учебных задач;

проводить по самостоятельно составленному плану небольшое исследование по установлению особенностей языковых единиц, процессов, причинно-следственных связей и зависимостей объектов между собой;

оценивать на применимость и достоверность информацию, полученную в ходе лингвистического исследования (эксперимента);

самостоятельно формулировать обобщения и выводы по результатам проведённого наблюдения, исследования, владеть инструментами оценки достоверности полученных выводов и обобщений;

прогнозировать возможное дальнейшее развитие процессов, событий

и их последствия в аналогичных или сходных ситуациях, а также выдвигать предположения об их развитии в новых условиях и контекстах.

У обучающегося будут сформированы следующие **умения работать с информацией как часть познавательных универсальных учебных действий**:

применять различные методы, инструменты и запросы при поиске и отборе информации с учётом предложенной учебной задачи и заданных критериев;

выбирать, анализировать, интерпретировать, обобщать и систематизировать информацию, представленную в текстах, таблицах, схемах;

использовать различные виды аудирования и чтения для оценки текста с точки зрения достоверности и применимости содержащейся в нём информации и усвоения необходимой информации с целью решения учебных задач;

использовать смысловое чтение для извлечения, обобщения и систематизации информации из одного или нескольких источников с учётом поставленных целей;

находить сходные аргументы (подтверждающие или опровергающие одну и ту же идею, версию) в различных информационных источниках;

самостоятельно выбирать оптимальную форму представления информации (текст, презентация, таблица, схема) и иллюстрировать решаемые задачи несложными схемами, диаграммами, иной графикой и их комбинациями в зависимости от коммуникативной установки;

оценивать надёжность информации по критериям, предложенным учителем или сформулированным самостоятельно;

эффективно запоминать и систематизировать информацию.

У обучающегося будут сформированы следующие **умения общения как часть коммуникативных универсальных учебных действий**:

воспринимать и формулировать суждения, выражать эмоции в соответствии с условиями и целями общения; выражать себя (свою точку зрения) в диалогах и дискуссиях, в устной монологической речи и в письменных текстах;

распознавать невербальные средства общения, понимать значение социальных знаков;

знать и распознавать предпосылки конфликтных ситуаций и смягчать конфликты, вести переговоры;

понимать намерения других, проявлять уважительное отношение к собеседнику и в корректной форме формулировать свои возражения;

в ходе диалога (дискуссии) задавать вопросы по существу обсуждаемой темы и высказывать идеи, нацеленные на решение задачи и поддержание благожелательности общения;

сопоставлять свои суждения с суждениями других участников диалога, обнаруживать различие и сходство позиций;

публично представлять результаты проведённого языкового анализа, выполненного лингвистического эксперимента, исследования, проекта;

самостоятельно выбирать формат выступления с учётом цели презентации и особенностей аудитории и в соответствии с ним составлять устные и письменные тексты с использованием иллюстративного материала.

У обучающегося будут сформированы следующие **умения самоорганизации как части регулятивных универсальных учебных действий**:

выявлять проблемы для решения в учебных и жизненных ситуациях;

ориентироваться в различных подходах к принятию решений (индивидуальное, принятие решения в группе, принятие решения группой);

самостоятельно составлять алгоритм решения задачи (или его часть), выбирать способ решения учебной задачи с учётом имеющихся ресурсов и собственных возможностей, аргументировать предлагаемые варианты решений;

самостоятельно составлять план действий, вносить необходимые коррективы в ходе его реализации;

делать выбор и брать ответственность за решение.

У обучающегося будут сформированы следующие **умения самоконтроля, эмоционального интеллекта как части регулятивных универсальных учебных действий**:

владеть разными способами самоконтроля (в том числе речевого), самомотивации и рефлексии;

давать адекватную оценку учебной ситуации и предлагать план её изменения;

предвидеть трудности, которые могут возникнуть при решении учебной задачи, и адаптировать решение к меняющимся обстоятельствам;

объяснять причины достижения (недостижения) результата деятельности; понимать причины коммуникативных неудач и уметь предупреждать их, давать оценку приобретённому речевому опыту и корректировать собственную речь с учётом целей и условий общения; оценивать соответствие результата цели и условиям общения;

развивать способность управлять собственными эмоциями и эмоциями других;

выявлять и анализировать причины эмоций; понимать мотивы и намерения другого человека, анализируя речевую ситуацию; регулировать способ выражения собственных эмоций;

осознанно относиться к другому человеку и его мнению;

признавать своё и чужое право на ошибку;

принимать себя и других, не осуждая;

проявлять открытость;

осознавать невозможность контролировать всё вокруг.

У обучающегося будут сформированы следующие **умения совместной деятельности**:

понимать и использовать преимущества командной и индивидуальной работы при решении конкретной проблемы, обосновывать необходимость применения групповых форм взаимодействия при решении поставленной задачи;

принимать цель совместной деятельности, коллективно строить действия по её достижению: распределять роли, договариваться, обсуждать процесс и результат совместной работы;

уметь обобщать мнения нескольких людей, проявлять готовность руководить, выполнять поручения, подчиняться;

планировать организацию совместной работы, определять свою роль (с учётом предпочтений и возможностей всех участников взаимодействия), распределять задачи между членами команды, участвовать в групповых формах работы (обсуждения, обмен мнениями, «мозговой штурм» и другие);

выполнять свою часть работы, достигать качественный результат по своему направлению и координировать свои действия с действиями других членов команды;

оценивать качество своего вклада в общий продукт по критериям, самостоятельно сформулированным участниками взаимодействия, сравнивать результаты с исходной задачей и вклад каждого члена команды в достижение результатов, разделять сферу ответственности и проявлять готовность к представлению отчёта перед группой.

ПРЕДМЕТНЫЕ РЕЗУЛЬТАТЫ

7 КЛАСС

Общие сведения о языке

Иметь представление о языке как развивающемся явлении.

Осознавать взаимосвязь языка, культуры и истории народа (приводить примеры).

Язык и речь

Создавать устные монологические высказывания объёмом не менее 7 предложений на основе наблюдений, личных впечатлений, чтения научно-учебной, художественной и научно-популярной литературы (монолог-описание, монолог-рассуждение, монолог-повествование); выступать с научным сообщением.

Участвовать в диалоге на лингвистические темы (в рамках изученного) и темы на основе жизненных наблюдений объёмом не менее 5 реплик.

Владеть различными видами диалога: диалог – запрос информации, диалог – сообщение информации.

Владеть различными видами аудирования (выборочное, ознакомительное, детальное) публицистических текстов различных функционально-смысловых типов речи.

Владеть различными видами чтения: просмотрным, ознакомительным, изучающим, поисковым.

Устно пересказывать прослушанный или прочитанный текст объёмом не менее 120 слов.

Понимать содержание прослушанных и прочитанных публицистических текстов (рассуждение-доказательство, рассуждение-объяснение, рассуждение-размышление) объёмом не менее 230 слов: устно и письменно формулировать тему и главную мысль текста; формулировать вопросы по содержанию текста и отвечать на них; подробно, сжато и выборочно передавать в устной и письменной форме содержание прослушанных публицистических текстов (для подробного изложения объём исходного текста должен составлять не менее 180 слов; для сжатого и выборочного изложения – не менее 200 слов).

Осуществлять адекватный выбор языковых средств для со-здания высказывания в соответствии с целью, темой и коммуникативным замыслом.

Соблюдать в устной речи и на письме нормы современного русского литературного языка, в том числе во время списывания текста объёмом 110–120 слов; словарного диктанта объёмом 25–30 слов; диктанта на основе связного текста объёмом 110–120 слов, составленного с учётом ранее изученных правил правописания (в том числе содержащего изученные в течение третьего года обучения орфограммы, пунктограммы и слова с непроверяемыми написаниями); соблюдать на письме пра-вила речевого этикета.

Текст

Анализировать текст с точки зрения его соответствия ос-новным признакам; выявлять его структуру, особенности абзац-ного членения, языковые средства выразительности в тексте: фонетические (звукопись), словообразовательные, лексические.

Проводить смысловой анализ текста, его композиционных особенностей, определять количество микротем и абзацев.

Выявлять лексические и грамматические средства связи предложений и частей текста.

Создавать тексты различных функционально-смысловых -типов речи с опорой на жизненный и читательский опыт; на произведения искусства (в том числе сочинения-миниатюры объёмом 6 и более предложений; классные сочинения объёмом не менее 150 слов с учётом стиля и жанра сочинения, характера темы).

Владеть умениями информационной переработки текста: составлять план прочитанного текста (простой, сложный; назывной, вопросный, тезисный) с целью дальнейшего воспроизведения содержания текста в устной и письменной форме; выделять главную и второстепенную информацию в тексте; передавать содержание текста с изменением лица рассказчика; использовать способы информационной переработки текста; извлекать информацию из различных источников, в том числе из лингвистических словарей и справочной литературы, и использовать её в учебной деятельности.

Представлять сообщение на заданную тему в виде презентации.

Представлять содержание научно-учебного текста в виде таблицы, схемы; представлять содержание таблицы, схемы в виде текста.

Редактировать тексты: сопоставлять исходный и отредактированный тексты; редактировать собственные тексты с целью совершенствования их содержания и формы с опорой на знание норм современного русского литературного языка.

Функциональные разновидности языка

Характеризовать функциональные разновидности языка: разговорную речь и функциональные стили (научный, публицистический, официально-деловой), язык художественной литературы.

Характеризовать особенности публицистического стиля (в том числе сферу употребления, функции), употребления языковых средств выразительности в текстах публицистического стиля, нормы построения текстов публицистического стиля, особенности жанров (интервью, репортаж, заметка).

Создавать тексты публицистического стиля в жанре репортажа, заметки, интервью; оформлять деловые бумаги (инструкция).

Владеть нормами построения текстов публицистического стиля.

Характеризовать особенности официально-делового стиля (в том числе сферу употребления, функции, языковые особенности), особенности жанра инструкции.

Применять знания о функциональных разновидностях языка при выполнении языкового анализа различных видов и в речевой практике.

Система языка

Распознавать изученные орфограммы; проводить орфографический анализ слов; применять знания по орфографии в практике правописания.

Использовать знания по морфемике и словообразованию при выполнении языкового анализа различных видов и в практике правописания.

Объяснять значения фразеологизмов, пословиц и поговорок, афоризмов, крылатых слов (на основе изученного), в том числе с использованием фразеологических словарей русского языка.

Распознавать метафору, олицетворение, эпитет, гиперболу, литоту; понимать их коммуникативное назначение в художественном тексте и использовать в речи как средство выразительности.

Характеризовать слово с точки зрения сферы его употребления, происхождения, активного и пассивного запаса и стилистической окраски; проводить лексический анализ слов; применять знания по лексике и фразеологии при выполнении языкового анализа различных видов и в речевой практике.

Распознавать омонимию слов разных частей речи; различать лексическую и грамматическую омонимию; понимать особенности употребления омонимов в речи.

Использовать грамматические словари и справочники в речевой практике.

Морфология. Культура речи

Распознавать причастия и деепричастия, наречия, служебные слова (предлоги, союзы, частицы), междометия, звукоподражательные слова и проводить их морфологический анализ: определять общее грамматическое значение, морфологические признаки, синтаксические функции.

Причастие

Характеризовать причастие как особую форму глагола, определять признаки глагола и имени прилагательного в причастии; определять синтаксические функции причастия.

Распознавать причастия настоящего и прошедшего времени, действительные и страдательные причастия, различать и характеризовать полные и краткие формы страдательных причастий, склонять причастия.

Проводить морфологический, орфографический анализ причастий, применять это умение в речевой практике.

Составлять словосочетания с причастием в роли зависимого слова, конструировать причастные обороты.

Уместно использовать причастия в речи, различать созвучные причастия и имена прилагательные (**висящий — висячий, горящий — горячий**). Правильно ставить ударение в некоторых формах причастий, применять правила правописания падежных окончаний и суффиксов причастий; **н** и **нн** в причастиях и отглагольных именах прилагательных, написания гласной перед суффиксом **-вш-** действительных причастий прошедшего времени, перед суффиксом **-нн-** страдательных причастий прошедшего времени, написания **не** с причастиями.

Правильно расставлять знаки препинания в предложениях с причастным оборотом.

Проводить синтаксический и пунктуационный анализ предложений с причастным оборотом (в рамках изученного).

Деепричастие

Определять признаки глагола и наречия в деепричастии, синтаксическую функцию деепричастия.

Распознавать деепричастия совершенного и несовершенного вида.

Проводить морфологический, орфографический анализ деепричастий, применять это умение в речевой практике.

Конструировать деепричастный оборот, определять роль деепричастия в предложении.

Уместно использовать деепричастия в речи.

Правильно ставить ударение в деепричастиях.

Применять правила написания гласных в суффиксах деепричастий, правила слитного и раздельного написания **не** с деепричастиями.

Правильно строить предложения с одиночными деепричастиями и деепричастными оборотами.

Правильно расставлять знаки препинания в предложениях с одиночным деепричастием и деепричастным оборотом.

Проводить синтаксический и пунктуационный анализ предложений с одиночным деепричастием и деепричастным оборотом (в рамках изученного).

Наречие

Распознавать наречия в речи. Определять общее грамматическое значение наречий; различать разряды наречий по значению; характеризовать особенности словообразования наречий, их синтаксических свойств, роли в речи.

Проводить морфологический, орфографический анализ наречий (в рамках изученного), применять это умение в речевой практике.

Соблюдать нормы образования степеней сравнения наречий, произношения наречий, постановки в них ударения.

Применять правила слитного, раздельного и дефисного написания наречий; написания **н** и **нн** в наречиях на **-о** и **-е**; написания суффиксов **-а** и **-о** наречий с

приставками **из-, до-, с-, в-, на-, за-**; употребления **ь** на конце наречий после шипящих; написания суффиксов наречий **-о** и **-е** после шипящих; написания **е** и **и** в приставках **не-** и **ни-** наречий; слитного и раздельного написания **не** с наречиями.

Слова категории состояния

Определять общее грамматическое значение, морфологические признаки слов категории состояния, характеризовать их синтаксическую функцию и роль в речи.

Служебные части речи

Давать общую характеристику служебных частей речи, объяснять их отличия от самостоятельных частей речи.

Предлог

Характеризовать предлог как служебную часть речи, различать производные и непроизводные предлоги, простые и составные предлоги.

Употреблять предлоги в речи в соответствии с их значением и стилистическими особенностями, соблюдать нормы правописания производных предлогов.

Соблюдать нормы употребления имён существительных и местоимений с предлогами, предлогов **из – с, в – на** в составе словосочетаний, правила правописания производных предлогов.

Проводить морфологический анализ предлогов, применять это умение при выполнении языкового анализа различных -видов и в речевой практике.

Союз

Характеризовать союз как служебную часть речи, различать разряды союзов по значению, по строению, объяснять роль союзов в тексте, в том числе как средств связи однородных членов предложения и частей сложного предложения.

Употреблять союзы в речи в соответствии с их значением и стилистическими особенностями, соблюдать правила правописания союзов, постановки знаков препинания в сложных союзных предложениях, постановки знаков препинания в предложениях с союзом **и**.

Проводить морфологический анализ союзов, применять это умение в речевой практике.

Частица

Характеризовать частицу как служебную часть речи, различать разряды частиц по значению, по составу, объяснять роль частиц в передаче различных оттенков значения в слове и тексте, в образовании форм глагола, понимать интонационные особенности предложений с частицами.

Употреблять частицы в речи в соответствии с их значением и стилистической окраской; соблюдать нормы правописания частиц.

Проводить морфологический анализ частиц, применять это умение в речевой практике.

Междометия и звукоподражательные слова

Характеризовать междометия как особую группу слов, различать группы междометий по значению, объяснять роль междометий в речи, характеризовать

особенности звукоподражательных слов и их употребление в разговорной речи, в художественной литературе.

Проводить морфологический анализ междометий, применять это умение в речевой практике.

Соблюдать пунктуационные правила оформления предложений с междометиями.

Различать грамматические омонимы.

8 КЛАСС

Общие сведения о языке

Иметь представление о русском языке как одном из славянских языков.

Язык и речь

Создавать устные монологические высказывания объёмом не менее 8 предложений на основе жизненных наблюдений, личных впечатлений, чтения научно-учебной, художественной, научно-популярной и публицистической литературы (монолог-описание, монолог-рассуждение, монолог-повествование); выступать с научным сообщением.

Участвовать в диалоге на лингвистические темы (в рамках изученного) и темы на основе жизненных наблюдений (объём не менее 6 реплик).

Владеть различными видами аудирования: выборочным, ознакомительным, детальным – научно-учебных, художественных, публицистических текстов различных функционально-смысловых типов речи.

Владеть различными видами чтения: просмотровым, ознакомительным, изучающим, поисковым.

Устно пересказывать прочитанный или прослушанный текст объёмом не менее 140 слов.

Понимать содержание прослушанных и прочитанных научно-учебных, художественных, публицистических текстов различных функционально-смысловых типов речи объёмом не менее 280 слов: подробно, сжато и выборочно передавать в устной и письменной форме содержание прослушанных и прочитанных научно-учебных, художественных, публицистических текстов различных функционально-смысловых типов речи (для подробного изложения объём исходного текста должен составлять не менее 230 слов; для сжатого и выборочного изложения – не менее 260 слов).

Осуществлять выбор языковых средств для создания высказывания в соответствии с целью, темой и коммуникативным замыслом.

Соблюдать в устной речи и на письме нормы современного русского литературного языка, в том числе во время списывания текста объёмом 120–140 слов; словарного диктанта объёмом 30–35 слов; диктанта на основе связного текста объёмом 120–140 слов, составленного с учётом ранее изученных правил правописания (в том числе содержащего изученные в течение четвёртого года обучения орфограммы, пунктограммы и слова с непроверяемыми написаниями); понимать особенности использования мимики и жестов в разговорной речи; объяснять национальную обусловленность норм речевого этикета; соблюдать в устной речи и на письме правила русского речевого этикета.

Текст

Анализировать текст с точки зрения его соответствия основным признакам: наличия темы, главной мысли, грамматической связи предложений, цельности и относительной

законченности; указывать способы и средства связи предложений в тексте; анализировать текст с точки зрения его принадлежности к функционально-смысловому типу речи; анализировать языковые средства выразительности в тексте (фонетические, словообразовательные, лексические, морфологические).

Распознавать тексты разных функционально-смысловых типов речи; анализировать тексты разных функциональных разновидностей языка и жанров; применять эти знания при выполнении языкового анализа различных видов и в речевой практике.

Создавать тексты различных функционально-смысловых типов речи с опорой на жизненный и читательский опыт; тексты с опорой на произведения искусства (в том числе сочинения-миниатюры объёмом 7 и более предложений; классные сочинения объёмом не менее 200 слов с учётом стиля и жанра сочинения, характера темы).

Владеть умениями информационной переработки текста: создавать тезисы, конспект; извлекать информацию из различных источников, в том числе из лингвистических словарей и справочной литературы, и использовать её в учебной деятельности.

Представлять сообщение на заданную тему в виде презентации.

Представлять содержание прослушанного или прочитанного научно-учебного текста в виде таблицы, схемы; представлять содержание таблицы, схемы в виде текста.

Редактировать тексты: собственные и(или) созданные другими обучающимися тексты с целью совершенствования их содержания и формы, сопоставлять исходный и отредактированный тексты.

Функциональные разновидности языка

Характеризовать особенности официально-делового стиля (заявление, объяснительная записка, автобиография, характеристика) и научного стиля, основных жанров научного стиля (реферат, доклад на научную тему), выявлять сочетание различных функциональных разновидностей языка в тексте, средства связи предложений в тексте.

Создавать тексты официально-делового стиля (заявление, объяснительная записка, автобиография, характеристика), публицистических жанров; оформлять деловые бумаги.

Осуществлять выбор языковых средств для создания высказывания в соответствии с целью, темой и коммуникативным замыслом.

Система языка

Синтаксис. Культура речи. Пунктуация

Иметь представление о синтаксисе как разделе лингвистики.

Распознавать словосочетание и предложение как единицы синтаксиса.

Различать функции знаков препинания.

Словосочетание

Распознавать словосочетания по морфологическим свойствам главного слова: именные, глагольные, наречные; определять типы подчинительной связи слов в словосочетании: согласование, управление, примыкание; выявлять грамматическую синонимию словосочетаний.

Применять нормы построения словосочетаний.

Предложение

Характеризовать основные признаки предложения, средства оформления предложения в устной и письменной речи; различать функции знаков препинания.

Распознавать предложения по цели высказывания, эмоциональной окраске, характеризовать их интонационные и смысловые особенности, языковые формы выражения побуждения в побудительных предложениях; использовать в текстах публицистического стиля риторическое восклицание, вопросно-ответную форму изложения.

Распознавать предложения по количеству грамматических основ; различать способы выражения подлежащего, виды сказуемого и способы его выражения. Применять нормы построения простого предложения, использования инверсии; применять нормы согласования сказуемого с подлежащим, в том числе выраженным словосочетанием, сложносокращёнными словами, словами **большинство – меньшинство**, количественными сочетаниями. Применять нормы постановки тире между подлежащим и сказуемым.

Распознавать предложения по наличию главных и второстепенных членов, предложения полные и неполные (понимать особенности употребления неполных предложений в диалогической речи, соблюдения в устной речи интонации неполного предложения).

Различать виды второстепенных членов предложения (согласованные и несогласованные определения, приложение как особый вид определения; прямые и косвенные дополнения, виды обстоятельств).

Распознавать односоставные предложения, их грамматические признаки, морфологические средства выражения главных членов; различать виды односоставных предложений (назывное предложение, определённо-личное предложение, неопределённо-личное предложение, обобщённо-личное предложение, безличное предложение); характеризовать грамматические различия односоставных предложений и двусоставных неполных предложений; выявлять синтаксическую синонимию односоставных и двусоставных предложений; понимать особенности употребления односоставных предложений в речи; характеризовать грамматические, интонационные и пунктуационные особенности предложений со словами **да, нет**.

Характеризовать признаки однородных членов предложения, средства их связи (союзная и бессоюзная связь); различать однородные и неоднородные определения; находить обобщающие слова при однородных членах; понимать особенности употребления в речи сочетаний однородных членов разных типов.

Применять нормы построения предложений с однородными членами, связанными двойными союзами **не только... но и, как... так и**.

Применять правила постановки знаков препинания в предложениях с однородными членами, связанными попарно, с помощью повторяющихся союзов (**и... и, или... или, либо... либо, ни... ни, то... то**); правила постановки знаков препинания в предложениях с обобщающим словом при однородных членах.

Распознавать простые неосложнённые предложения, в том числе предложения с неоднородными определениями; простые предложения, осложнённые однородными членами, включая предложения с обобщающим словом при однородных членах, осложнённые обособленными членами, обращением, вводными словами и предложениями, вставными конструкциями, междометиями.

Различать виды обособленных членов предложения, применять правила обособления согласованных и несогласованных определений (в том числе приложений),

дополнений, обстоятельств, уточняющих членов, пояснительных и присоединительных конструкций. Применять правила постановки знаков препинания в предложениях со сравнительным оборотом; правила обособления согласованных и несогласованных определений (в том числе приложений), дополнений, обстоятельств, уточняющих членов, пояснительных и присоединительных конструкций; правила постановки знаков препинания в предложениях с вводными и вставными конструкциями, обращениями и междометиями.

Различать группы вводных слов по значению, различать вводные предложения и вставные конструкции; понимать особенности употребления предложений с вводными словами, вводными предложениями и вставными конструкциями, обращениями и междометиями в речи, понимать их функции; выявлять омонимию членов предложения и вводных слов, словосочетаний и предложений.

Применять нормы построения предложений с вводными словами и предложениями, вставными конструкциями, обращениями (распространёнными и нераспространёнными), междометиями.

Распознавать сложные предложения, конструкции с чужой речью (в рамках изученного).

Проводить синтаксический анализ словосочетаний, синтаксический и пунктуационный анализ предложений; применять знания по синтаксису и пунктуации при выполнении языкового анализа различных видов и в речевой практике.

9 КЛАСС

Общие сведения о языке

Осознавать роль русского языка в жизни человека, государства, общества; понимать внутренние и внешние функции русского языка и уметь рассказать о них.

Язык и речь

Создавать устные монологические высказывания объёмом не менее 80 слов на основе наблюдений, личных впечатлений, чтения научно-учебной, художественной и научно-популярной литературы: монолог-сообщение, монолог-описание, монолог-рассуждение, монолог-повествование; выступать с научным сообщением.

Участвовать в диалогическом и полилогическом общении (побуждение к действию, обмен мнениями, запрос информации, сообщение информации) на бытовые, научно-учебные (в том числе лингвистические) темы (объём не менее 6 реплик).

Владеть различными видами аудирования: выборочным, ознакомительным, детальным – научно-учебных, художественных, публицистических текстов различных функционально-смысловых типов речи.

Владеть различными видами чтения: просмотровым, ознакомительным, изучающим, поисковым.

Устно пересказывать прочитанный или прослушанный текст объёмом не менее 150 слов.

Осуществлять выбор языковых средств для создания высказывания в соответствии с целью, темой и коммуникативным замыслом.

Соблюдать в устной речи и на письме нормы современного русского литературного языка, в том числе во время списывания текста объёмом 140–160 слов; словарного диктанта объёмом 35–40 слов; диктанта на основе связного текста объёмом 140–160 слов,

составленного с учётом ранее изученных правил правописания (в том числе содержащего изученные в течение пятого года обучения орфограммы, пунктограммы и слова с непроверяемыми написаниями).

Текст

Анализировать текст: определять и комментировать тему и главную мысль текста; подбирать заголовок, отражающий тему или главную мысль текста.

Устанавливать принадлежность текста к функционально-смысловому типу речи.

Находить в тексте типовые фрагменты – описание, повествование, рассуждение-доказательство, оценочные высказывания.

Прогнозировать содержание текста по заголовку, ключевым словам, зачину или концовке.

Выявлять отличительные признаки текстов разных жанров.

Создавать высказывание на основе текста: выражать своё отношение к прочитанному или прослушанному в устной и письменной форме.

Создавать тексты с опорой на жизненный и читательский опыт; на произведения искусства (в том числе сочинения-миниатюры объёмом 8 и более предложений или объёмом не менее 6–7 предложений сложной структуры, если этот объём позволяет раскрыть тему, выразить главную мысль); классные сочинения объёмом не менее 250 слов с учётом стиля и жанра сочинения, характера темы.

Владеть умениями информационной переработки текста: выделять главную и второстепенную информацию в тексте; извлекать информацию из различных источников, в том числе из лингвистических словарей и справочной литературы, и использовать её в учебной деятельности.

Представлять сообщение на заданную тему в виде презентации.

Представлять содержание прослушанного или прочитанного научно-учебного текста в виде таблицы, схемы; представлять содержание таблицы, схемы в виде текста.

Подробно и сжато передавать в устной и письменной форме содержание прослушанных и прочитанных текстов различных функционально-смысловых типов речи (для подробного изложения объём исходного текста должен составлять не менее 280 слов; для сжатого и выборочного изложения – не менее 300 слов).

Редактировать собственные/созданные другими обучающимися тексты с целью совершенствования их содержания (проверка фактического материала, начальный логический анализ текста – целостность, связность, информативность).

Функциональные разновидности языка

Характеризовать сферу употребления, функции, типичные ситуации речевого общения, задачи речи, языковые средства, характерные для научного стиля; основные особенности языка художественной литературы; особенности сочетания элементов разговорной речи и разных функциональных стилей в художественном произведении.

Характеризовать разные функционально-смысловые типы речи, понимать особенности их сочетания в пределах одного текста; понимать особенности употребления языковых средств выразительности в текстах, принадлежащих к различным функционально-смысловым типам речи, функциональным разновидностям языка.

Использовать при создании собственного текста нормы построения текстов, принадлежащих к различным функционально-смысловым типам речи, функциональным разновидностям языка, нормы составления тезисов, конспекта, написания реферата.

Составлять тезисы, конспект, писать рецензию, реферат.

Оценивать чужие и собственные речевые высказывания разной функциональной направленности с точки зрения соответствия их коммуникативным требованиям и языковой правильности; исправлять речевые недостатки, редактировать текст.

Выявлять отличительные особенности языка художественной литературы в сравнении с другими функциональными разновидностями языка. Распознавать метафору, олицетворение, эпитет, гиперболу, сравнение.

Система языка

Синтаксис. Культура речи. Пунктуация

Сложносочинённое предложение

Выявлять основные средства синтаксической связи между частями сложного предложения.

Распознавать сложные предложения с разными видами связи, бессоюзные и союзные предложения (сложносочинённые и сложноподчинённые).

Характеризовать сложносочинённое предложение, его строение, смысловое, структурное и интонационное единство частей сложного предложения.

Выявлять смысловые отношения между частями сложносочинённого предложения, интонационные особенности сложносочинённых предложений с разными типами смысловых отношений между частями.

Понимать особенности употребления сложносочинённых предложений в речи.

Соблюдать основные нормы построения сложносочинённого предложения.

Понимать явления грамматической синонимии сложно-сочинённых предложений и простых предложений с однородными членами; использовать соответствующие конструкции в речи.

Проводить синтаксический и пунктуационный анализ сложносочинённых предложений.

Применять правила постановки знаков препинания в сложносочинённых предложениях.

Сложноподчинённое предложение

Распознавать сложноподчинённые предложения, выделять главную и придаточную части предложения, средства связи частей сложноподчинённого предложения.

Различать подчинительные союзы и союзные слова.

Различать виды сложноподчинённых предложений по характеру смысловых отношений между главной и придаточной частями, структуре, синтаксическим средствам связи, выявлять особенности их строения.

Выявлять сложноподчинённые предложения с несколькими придаточными, сложноподчинённые предложения с придаточной частью определительной, изъяснительной и обстоятельственной (места, времени, причины, образа действия, меры и степени, сравнения, условия, уступки, следствия, цели).

Выявлять однородное, неоднородное и последовательное подчинение придаточных частей.

Понимать явления грамматической синонимии сложноподчинённых предложений и простых предложений с обособленными членами; использовать соответствующие конструкции в речи.

Соблюдать основные нормы построения сложноподчинённого предложения.

Понимать особенности употребления сложноподчинённых предложений в речи.

Проводить синтаксический и пунктуационный анализ сложноподчинённых предложений.

Применять нормы построения сложноподчинённых предложений и правила постановки знаков препинания в них.

Бессоюзное сложное предложение

Характеризовать смысловые отношения между частями бессоюзного сложного предложения, интонационное и пунктуационное выражение этих отношений.

Соблюдать основные грамматические нормы построения бессоюзного сложного предложения.

Понимать особенности употребления бессоюзных сложных предложений в речи.

Проводить синтаксический и пунктуационный анализ бессоюзных сложных предложений.

Выявлять грамматическую синонимию бессоюзных сложных предложений и союзных сложных предложений, использовать соответствующие конструкции в речи; применять нормы постановки знаков препинания в бессоюзных сложных предложениях.

Сложные предложения с разными видами союзной и бессоюзной связи

Распознавать типы сложных предложений с разными видами связи.

Соблюдать основные нормы построения сложных предложений с разными видами связи.

Употреблять сложные предложения с разными видами связи в речи.

Проводить синтаксический и пунктуационный анализ сложных предложений с разными видами связи.

Применять правила постановки знаков препинания в сложных предложениях с разными видами связи.

Прямая и косвенная речь

Распознавать прямую и косвенную речь; выявлять синонимию предложений с прямой и косвенной речью.

Уметь цитировать и применять разные способы включения цитат в высказывание.

Соблюдать основные нормы построения предложений с прямой и косвенной речью, при цитировании.

Применять правила постановки знаков препинания в предложениях с прямой и косвенной речью, при цитировании.

ТЕМАТИЧЕСКОЕ ПЛАНИРОВАНИЕ

7 КЛАСС

№ п/п	Наименование разделов и тем программы	Количество часов			Электронные (цифровые) образовательные ресурсы
		Всего	Контрольные работы	Практические работы	
Раздел 1. Общие сведения о языке					
1.1	Язык как развивающееся явление	1			Библиотека ЦОК https://m.edsoo.ru/7f4159f6
Итого по разделу		1			
Раздел 2. Язык и речь					
2.1	Монолог и его виды	1			Библиотека ЦОК https://m.edsoo.ru/7f4159f6
2.2	Диалог и его виды	1			Библиотека ЦОК https://m.edsoo.ru/7f4159f6
Итого по разделу		2			
Раздел 3. Текст					
3.1	Основные признаки текста (повторение)	2			Библиотека ЦОК https://m.edsoo.ru/7f4159f6
3.2	Информационная переработка текста. Смысловой анализ текста	2		1	Библиотека ЦОК https://m.edsoo.ru/7f4159f6
3.3	Функционально-смысловые типы речи. Рассуждение как функционально-смысловой тип речи	4		2	Библиотека ЦОК https://m.edsoo.ru/7f4159f6
Итого по разделу		8			

Раздел 4. Функциональные разновидности языка					
4.1	Публицистический стиль	4			Библиотека ЦОК https://m.edsoo.ru/7f4159f6
4.2	Официально деловой стиль	2			Библиотека ЦОК https://m.edsoo.ru/7f4159f6
Итого по разделу		6			
Раздел 5. Система языка. Морфология. Культура речи. Орфография					
5.1	Морфология как раздел науки о языке (обобщение)	1			Библиотека ЦОК https://m.edsoo.ru/7f4159f6
5.2	Причастие как особая форма глагола	20		4	Библиотека ЦОК https://m.edsoo.ru/7f4159f6
5.3	Деепричастие как особая форма глагола	14		5	Библиотека ЦОК https://m.edsoo.ru/7f4159f6
5.4	Наречие	21		8	Библиотека ЦОК https://m.edsoo.ru/7f4159f6
5.5	Слова категории состояния	2			Библиотека ЦОК https://m.edsoo.ru/7f4159f6
5.6	Служебные части речи	1			Библиотека ЦОК https://m.edsoo.ru/7f4159f6
5.7	Предлог	12		5	Библиотека ЦОК https://m.edsoo.ru/7f4159f6
5.8	Союз	12		3	Библиотека ЦОК https://m.edsoo.ru/7f4159f6
5.9	Частица	12		5	Библиотека ЦОК https://m.edsoo.ru/7f4159f6
5.10	Междометия и звукоподражательные слова	4		2	Библиотека ЦОК https://m.edsoo.ru/7f4159f6
5.11	Омонимия слов разных частей речи	2		1	Библиотека ЦОК https://m.edsoo.ru/7f4159f6

Итого по разделу	101			
Повторение пройденного материала	8			Библиотека ЦОК https://m.edsoo.ru/7f4159f6
Итоговый контроль (сочинения, изложения, контрольные и проверочные работы, диктанты)	10	10		Библиотека ЦОК https://m.edsoo.ru/7f4159f6
ОБЩЕЕ КОЛИЧЕСТВО ЧАСОВ ПО ПРОГРАММЕ	136	10	36	

8 КЛАСС

№ п/п	Наименование разделов и тем программы	Количество часов			Электронные (цифровые) образовательные ресурсы
		Всего	Контрольные работы	Практические работы	
Раздел 1. Общие сведения о языке					
1.1	Русский язык в кругу других славянских языков	1			Библиотека ЦОК https://m.edsoo.ru/7f417922
Итого по разделу		1			
Раздел 2. Язык и речь					
2.1	Виды речи. Монолог и диалог. Их разновидности	4		1	Библиотека ЦОК https://m.edsoo.ru/7f417922
Итого по разделу		4			
Раздел 3. Текст					
3.1	Текст и его признаки. Функционально-смысловые типы речи. Смысловый анализ текста. Информационная переработка текста	5		2	Библиотека ЦОК https://m.edsoo.ru/7f417922

Итого по разделу		5			
Раздел 4. Функциональные разновидности языка					
4.1	Официально-деловой стиль. Жанры официально-делового стиля. Научный стиль. Жанры научного стиля	5		1	Библиотека ЦОК https://m.edsoo.ru/7f417922
Итого по разделу		5			
Раздел 5. Система языка. Синтаксис. Культура речи. Пунктуация					
5.1	Синтаксис как раздел лингвистики	1			Библиотека ЦОК https://m.edsoo.ru/7f417922
5.2	Пунктуация. Функции знаков препинания	1			Библиотека ЦОК https://m.edsoo.ru/7f417922
Итого по разделу		2			
Раздел 6. Система языка. Словосочетание					
6.1	Словосочетание и его признаки. Виды словосочетаний по морфологическим свойствам главного слова. Типы подчинительной связи в словосочетании	5		2	Библиотека ЦОК https://m.edsoo.ru/7f417922
Итого по разделу		5			
Раздел 7. Система языка. Предложение					
7.1	Предложение и его основные признаки. Виды предложений	6		5	Библиотека ЦОК https://m.edsoo.ru/7f417922
7.2	Двусоставное предложение. Главные члены предложения (грамматическая основа)	5			Библиотека ЦОК https://m.edsoo.ru/7f417922
7.3	Второстепенные члены предложения	10		3	Библиотека ЦОК https://m.edsoo.ru/7f417922
7.4	Односоставные предложения. Виды односоставных предложений	10		3	Библиотека ЦОК https://m.edsoo.ru/7f417922

7.5	Простое осложнённое предложение. Предложения с однородными членами	10		4	Библиотека ЦОК https://m.edsoo.ru/7f417922
7.6	Предложения с обособленными членами. Виды обособленных членов предложения. Уточняющие члены предложения, пояснительные и присоединительные конструкции	12		5	Библиотека ЦОК https://m.edsoo.ru/7f417922
7.7	Предложения с обращениями, вводными и вставными конструкциями. Обращение. Вводные конструкции. Вставные конструкции	10		5	Библиотека ЦОК https://m.edsoo.ru/7f417922
Итого по разделу		63			
Повторение пройденного материала		8		8	Библиотека ЦОК https://m.edsoo.ru/7f417922
Итоговый контроль (сочинения, изложения, контрольные и проверочные работы, диктанты)		9	9		Библиотека ЦОК https://m.edsoo.ru/7f417922
ОБЩЕЕ КОЛИЧЕСТВО ЧАСОВ ПО ПРОГРАММЕ		102	9	39	

9 КЛАСС

№ п/п	Наименование разделов и тем программы	Количество часов			Электронные (цифровые) образовательные ресурсы
		Всего	Контрольные работы	Практические работы	
Раздел 1. Общие сведения о языке					
1.1	Роль русского языка в Российской Федерации	2			Библиотека ЦОК https://m.edsoo.ru/7f419b78
1.2	Русский язык в современном мире	2			Библиотека ЦОК https://m.edsoo.ru/7f419b78

Итого по разделу		4			
Раздел 2. Язык и речь					
2.1	Речь устная и письменная, монологическая и диалогическая (повторение). Виды речевой деятельности: аудирование, чтение, говорение, письмо	4			Библиотека ЦОК https://m.edsoo.ru/7f419b78
Итого по разделу		4			
Раздел 3. Текст					
3.1	Текст и его признаки (обобщение). Функционально-смысловые типы речи (обобщение). Смысловый анализ текста (обобщение). Информационная переработка текста	3			Библиотека ЦОК https://m.edsoo.ru/7f419b78
Итого по разделу		3			
Раздел 4. Функциональные разновидности языка					
4.1	Функциональные разновидности языка. Язык художественной литературы и его отличия от других функциональных разновидностей современного русского языка	2			Библиотека ЦОК https://m.edsoo.ru/7f419b78
4.2	Научный стиль	3		1	Библиотека ЦОК https://m.edsoo.ru/7f419b78
Итого по разделу		5			
Раздел 5. Система языка. Синтаксис. Культура речи. Пунктуация					
5.1	Сложное предложение	1			Библиотека ЦОК https://m.edsoo.ru/7f419b78
5.2	Сложносочинённое предложение	12		4	Библиотека ЦОК https://m.edsoo.ru/7f419b78

5.3	Сложноподчинённое предложение	27		5	Библиотека ЦОК https://m.edsoo.ru/7f419b78
5.4	Бессоюзное сложное предложение	16		8	Библиотека ЦОК https://m.edsoo.ru/7f419b78
5.5	Сложные предложения с разными видами союзной и бессоюзной связи	9		2	Библиотека ЦОК https://m.edsoo.ru/7f419b78
5.6	Прямая и косвенная речь. Цитирование	4		1	Библиотека ЦОК https://m.edsoo.ru/7f419b78
Итого по разделу		69			
Повторение пройденного материала		8			Библиотека ЦОК https://m.edsoo.ru/7f419b78
Итоговый контроль (сочинения, изложения, контрольные и проверочные работы, диктанты)		9	9		Библиотека ЦОК https://m.edsoo.ru/7f419b78
ОБЩЕЕ КОЛИЧЕСТВО ЧАСОВ ПО ПРОГРАММЕ		102	9	21	

ПОУРОЧНОЕ ПЛАНИРОВАНИЕ

7 КЛАСС

№ п/п	Тема урока	Количество часов			Электронные цифровые образовательные ресурсы
		Всего	Контрольные работы	Практические работы	
1	Русский язык как развивающееся явление. Взаимосвязь языка, культуры и истории народа	1			Библиотека ЦОК https://m.edsoo.ru/fa275a2c
2	Повторение. Орфография. Правописание гласных в корне слова (повторение изученного в 5 - 6 классах)	1			Библиотека ЦОК https://m.edsoo.ru/fa275e00
3	Повторение. Орфография.	1			

	Правописание приставок в слове (повторение изученного в 5 - 6 классах)				
4	Повторение. Морфология. Имя существительное, имя прилагательное, имя числительное. Правописание	1			Библиотека ЦОК https://m.edsoo.ru/fa2760da
5	Повторение. Морфология. Местоимение. Глагол. Правописание	1			
6	Контрольная работа / диктант с грамматическим заданием	1	1		
7	Монолог и его виды	1			Библиотека ЦОК https://m.edsoo.ru/fa27640e
8	Диалог и его виды	1			Библиотека ЦОК https://m.edsoo.ru/fa27659e
9	Сочинение на лингвистическую тему	1		1	
10	Текст как речевое произведение	1			Библиотека ЦОК https://m.edsoo.ru/fa2766fc
11	Текст как речевое произведение. Виды информации в тексте	1			
12	Тезисный план текста	1			Библиотека ЦОК https://m.edsoo.ru/fa276d96
13	Тезисный план текста. Практикум	1		1	
14	Рассуждение как функционально-смысловой тип речи	1			Библиотека ЦОК https://m.edsoo.ru/fa276a4e
15	Рассуждение как функционально-смысловой тип речи. Практикум	1		1	Библиотека ЦОК https://m.edsoo.ru/fa276c06
16	Основные виды текста-рассуждения	1			
17	Основные виды текста-рассуждения. Практикум	1		1	
18	Сочинение-рассуждение на тему	1	1		
19	Функциональные разновидности языка	1			

20	Публицистический стиль	1			Библиотека ЦОК https://m.edsoo.ru/fa2775f2
21	Основные жанры публицистического стиля	1			Библиотека ЦОК https://m.edsoo.ru/fa27771e
22	Основные жанры публицистического стиля. Практикум	1			Библиотека ЦОК https://m.edsoo.ru/fa277976
23	Официально-деловой стиль	1			Библиотека ЦОК https://m.edsoo.ru/fa277bf6
24	Основные жанры делового стиля. Инструкция	1			Библиотека ЦОК https://m.edsoo.ru/fa278042
25	Сочинение на тему	1		1	
26	Морфология как раздел науки о языке. Система частей речи в русском языке.	1			Библиотека ЦОК https://m.edsoo.ru/fa2781aa
27	Понятие о причастии. Причастие как особая форма глагола	1			Библиотека ЦОК https://m.edsoo.ru/fa2782d6
28	Признаки глагола и прилагательного у причастия	1			Библиотека ЦОК https://m.edsoo.ru/fa27840c
29	Причастный оборот	1			Библиотека ЦОК https://m.edsoo.ru/fa27893e
30	Причастный оборот. Знаки препинания в предложениях с причастным оборотом	1			
31	Действительные и страдательные причастия	1			Библиотека ЦОК https://m.edsoo.ru/fa278b96
32	Полные и краткие формы причастий	1			Библиотека ЦОК https://m.edsoo.ru/fa278cc2
33	Причастия настоящего и прошедшего времени	1			
34	Образование действительных причастий настоящего и прошедшего времени	1			
35	Образование действительных причастий	1		1	Библиотека ЦОК

	настоящего и прошедшего времени. Практикум				https://m.edsoo.ru/fa278fc4
36	Образование страдательных причастий настоящего и прошедшего времени	1			Библиотека ЦОК https://m.edsoo.ru/fa2790f0
37	Образование страдательных причастий настоящего и прошедшего времени. Практикум	1		1	Библиотека ЦОК https://m.edsoo.ru/fa27921c
38	Сочинение/изложение	1	1		Библиотека ЦОК https://m.edsoo.ru/fa278a74
39	Правописание гласных перед н и nn в полных причастиях	1			Библиотека ЦОК https://m.edsoo.ru/fa2796b8
40	Правописание гласных перед н и nn в полных и кратких страдательных причастиях. Практикум	1		1	
41	Правописание гласных перед н и nn в полных и кратких страдательных причастиях и отглагольных прилагательных	1			
42	Правописание н и nn в полных страдательных причастиях и отглагольных прилагательных	1			Библиотека ЦОК https://m.edsoo.ru/fa279942
43	Правописание н и nn в кратких страдательных причастиях и кратких прилагательных	1			
44	Морфологический анализ причастия	1			Библиотека ЦОК https://m.edsoo.ru/fa279564
45	Правописание не с причастиями	1			Библиотека ЦОК https://m.edsoo.ru/fa279bae
46	Буквы е и ё после шипящих в суффиксах страдательных причастий прошедшего времени	1			Библиотека ЦОК https://m.edsoo.ru/fa279d98

47	Повторение темы "Причастие как особая форма глагола". Практикум	1		1	Библиотека ЦОК https://m.edsoo.ru/fa279ec4
48	Диктант /Диктант с продолжением	1	1		Библиотека ЦОК https://m.edsoo.ru/fa279ffa
49	Понятие о деепричастии. Деепричастие как особая форма глагола	1			Библиотека ЦОК https://m.edsoo.ru/fa27a11c
50	Понятие о деепричастии. Признаки глагола и наречия в деепричастии	1			Библиотека ЦОК https://m.edsoo.ru/fa27a356
51	Деепричастный оборот	1			Библиотека ЦОК https://m.edsoo.ru/fa27a7ca
52	Деепричастный оборот. Знаки препинания в предложениях с деепричастным оборотом	1			Библиотека ЦОК https://m.edsoo.ru/fa27a694
53	Правописание не с деепричастиями	1			Библиотека ЦОК https://m.edsoo.ru/fa27b03a
54	Правописание не с деепричастиями. Практикум	1		1	
55	Деепричастия совершенного и несовершенного вида	1			
56	Деепричастия совершенного и несовершенного вида. Практикум	1		1	
57	Деепричастия совершенного и несовершенного вида в тексте. Подготовка к сочинению	1			
58	Сочинение-описание картины	1		1	
59	Морфологический анализ деепричастия	1			Библиотека ЦОК https://m.edsoo.ru/fa27aec8
60	Морфологический анализ деепричастия. Практикум	1		1	
61	Синтаксический и пунктуационный анализ предложений с деепричастным	1		1	Библиотека ЦОК https://m.edsoo.ru/fa27abf8

	оборотом. Практикум				
62	Повторение темы "Деепричастие как особая форма глагола". Нормы употребления деепричастий	1			Библиотека ЦОК https://m.edsoo.ru/fa27b792
63	Повторение темы "Деепричастие как особая форма глагола". Практикум	1		1	
64	Контрольная работа по темам "Причастие" и "Деепричастие"	1	1		
65	Наречие как часть речи	1			Библиотека ЦОК https://m.edsoo.ru/fa27b8f0
66	Разряды наречий по значению	1			Библиотека ЦОК https://m.edsoo.ru/fa27ba62
67	Разряды наречий по значению. Практикум	1		1	
68	Степени сравнения наречий	1			Библиотека ЦОК https://m.edsoo.ru/fa27c3d6
69	Степени сравнения наречий. Практикум	1		1	
70	Словообразование наречий	1			
71	Морфологический анализ наречия	1			Библиотека ЦОК https://m.edsoo.ru/fa27c6ba
72	Слитное и раздельное написание не с наречиями на -о (-е)	1			Библиотека ЦОК https://m.edsoo.ru/fa27ca02
73	Слитное и раздельное написание не с наречиями на -о (-е). Практикум	1		1	
74	Дефис между частями слова в наречиях	1			Библиотека ЦОК https://m.edsoo.ru/fa27cb6a
75	Слитное и раздельное написание наречий, образованных от существительных и количественных числительных	1			Библиотека ЦОК https://m.edsoo.ru/fa27cd90

76	Слитное и раздельное написание наречий, образованных от существительных и количественных числительных. Практикум	1		1	
77	Одна и две буквы н в наречиях на -о (-е)	1			Библиотека ЦОК https://m.edsoo.ru/fa27d088
78	Одна и две буквы н в наречиях на -о (-е). Практикум	1		1	
79	Буквы о и е после шипящих на конце наречий	1			Библиотека ЦОК https://m.edsoo.ru/fa27d5a6
80	Буквы о и е после шипящих на конце наречий. Практикум	1		1	
81	Буквы о и а на конце наречий	1			Библиотека ЦОК https://m.edsoo.ru/fa27d83a
82	Буквы о и а на конце наречий. Практикум	1		1	
83	Мягкий знак после шипящих на конце наречий	1			Библиотека ЦОК https://m.edsoo.ru/fa27d9c0
84	Мягкий знак после шипящих на конце наречий. Практикум	1		1	
85	Повторение темы «Наречие»	1			Библиотека ЦОК https://m.edsoo.ru/fa27dc36
86	Диктант с грамматическим заданием	1	1		Библиотека ЦОК https://m.edsoo.ru/fa27dd9e
87	Слова категории состояния в системе частей речи	1			Библиотека ЦОК https://m.edsoo.ru/fa27df1a
88	Слова категории состояния и наречия	1			Библиотека ЦОК https://m.edsoo.ru/fa27e262
89	Служебные части речи в русском языке	1			Библиотека ЦОК https://m.edsoo.ru/fa27e5b4
90	Предлог как часть речи	1			Библиотека ЦОК

					https://m.edsoo.ru/fa27e866
91	Предлоги производные и непроизводные	1			Библиотека ЦОК https://m.edsoo.ru/fa27edf2
92	Предлоги производные и непроизводные. Практикум	1		1	Библиотека ЦОК https://m.edsoo.ru/fa27ef3c
93	Предлоги простые и составные	1			Библиотека ЦОК https://m.edsoo.ru/fa27eb0e
94	Предлоги простые и составные. Практикум	1		1	
95	Правописание предлогов	1			Библиотека ЦОК https://m.edsoo.ru/fa27ec44
96	Правописание предлогов. Практикум	1		1	Библиотека ЦОК https://m.edsoo.ru/fa27f19e
97	Употребление предлогов в речи	1			Библиотека ЦОК https://m.edsoo.ru/fa27f450
98	Употребление предлогов в речи. Практикум	1		1	
99	Морфологический анализ предлога	1			Библиотека ЦОК https://m.edsoo.ru/fa27f586
100	Повторение темы «Предлог»	1			Библиотека ЦОК https://m.edsoo.ru/fa27f6b2
101	Повторение темы «Предлог». Практикум	1			
102	Союз как часть речи	1			Библиотека ЦОК https://m.edsoo.ru/fa27f978
103	Разряды союзов	1			Библиотека ЦОК https://m.edsoo.ru/fa27faa4
104	Разряды союзов. Практикум	1		1	Библиотека ЦОК https://m.edsoo.ru/fa27fbd0
105	Сочинительные союзы	1			Библиотека ЦОК

					https://m.edsoo.ru/fa27fd60
106	Подчинительные союзы	1			Библиотека ЦОК https://m.edsoo.ru/fa27fe82
107	Правописание союзов	1			Библиотека ЦОК https://m.edsoo.ru/fa2803b4
108	Правописание союзов. Практикум	1		1	Библиотека ЦОК https://m.edsoo.ru/fa2804ea
109	Союзы и союзные слова	1			Библиотека ЦОК https://m.edsoo.ru/fba94310
110	Союзы в простых и сложных предложениях	1			
111	Морфологический анализ союза	1			Библиотека ЦОК https://m.edsoo.ru/fa280634
112	Повторение темы «Союз»	1			Библиотека ЦОК https://m.edsoo.ru/fba948f6
113	Повторение темы «Союз». Практикум	1		1	
114	Частица как часть речи	1			Библиотека ЦОК https://m.edsoo.ru/fba94d6a
115	Разряды частиц	1			Библиотека ЦОК https://m.edsoo.ru/fba9510c
116	Разряды частиц. Практикум	1		1	
117	Правописание частиц	1			Библиотека ЦОК https://m.edsoo.ru/fba95a26
118	Правописание частицы не	1			Библиотека ЦОК https://m.edsoo.ru/fba95918
119	Правописание частицы не. Практикум	1		1	
120	Разграничение частиц не и ни	1			Библиотека ЦОК https://m.edsoo.ru/fba9562a
121	Разграничение частиц не и ни. Практикум	1		1	

122	Морфологический анализ частицы	1			Библиотека ЦОК https://m.edsoo.ru/fba95b3e
123	Повторение темы «Частица»	1			Библиотека ЦОК https://m.edsoo.ru/fba95d6e
124	Повторение темы «Частица». Практикум	1		1	Библиотека ЦОК https://m.edsoo.ru/fba95e86
125	Повторение темы «Служебные части речи». Практикум	1		1	
126	Междометия и звукоподражательные слова в системе частей речи	1			Библиотека ЦОК https://m.edsoo.ru/fba9612e
127	Междометия и звукоподражательные слова. Практикум	1		1	Библиотека ЦОК https://m.edsoo.ru/fba96516
128	Морфологический анализ междометия	1			
129	Междометия и звукоподражательные слова в разговорной и художественной речи. Практикум	1		1	Библиотека ЦОК https://m.edsoo.ru/fba96340
130	Омонимия слов разных частей речи	1			Библиотека ЦОК https://m.edsoo.ru/fba9696c
131	Омонимия слов разных частей речи. Практикум	1		1	
132	Контрольная итоговая работа за курс 7 класса	1	1		Библиотека ЦОК https://m.edsoo.ru/fba97c0e
133	Повторение. Правописание не с причастиями, деепричастиями, наречиями	1			Библиотека ЦОК https://m.edsoo.ru/fba9702e
134	Повторение. Правописание н и nn в причастиях, отглагольных прилагательных, наречиях	1			
135	Повторение. Слитное, раздельное, дефисное написание наречий	1			
136	Повторение. Правописание служебных	1			

	частей речи				
ОБЩЕЕ КОЛИЧЕСТВО ЧАСОВ ПО ПРОГРАММЕ		136	7	38	

8 КЛАСС

№ п/п	Тема урока	Количество часов			Электронные цифровые образовательные ресурсы
		Всего	Контрольные работы	Практические работы	
1	Русский язык в кругу других славянских языков	1			Библиотека ЦОК https://m.edsoo.ru/fba97dee
2	Повторение. Правописание н и nn в суффиксах прилагательных, причастий и наречий. Практикум	1		1	Библиотека ЦОК https://m.edsoo.ru/fba97f9c
3	Повторение. Слитное и раздельное написание не и ни с разными частями речи. Практикум	1		1	Библиотека ЦОК https://m.edsoo.ru/fba98208
4	Повторение. Правописание сложных слов разных частей речи. Практикум	1		1	Библиотека ЦОК https://m.edsoo.ru/fba98492
5	Повторение. Слитное, дефисное и раздельное написание наречий, производных предлогов, союзов и частиц. Практикум	1		1	Библиотека ЦОК https://m.edsoo.ru/fba98686
6	Контрольная работа /проверочная работа /диктант	1	1		
7	Что такое культура речи. Монолог-повествование	1			Библиотека ЦОК https://m.edsoo.ru/fba9882a

8	Монолог-рассуждение	1			Библиотека ЦОК https://m.edsoo.ru/fba98c3a
9	Монолог и диалог	1			Библиотека ЦОК https://m.edsoo.ru/fba98e2e
10	Монолог и диалог. Практикум	1		1	
11	Текст как речевое произведение. Виды информации в тексте	1			Библиотека ЦОК https://m.edsoo.ru/fba99270
12	Средства и способы связи предложений в тексте	1			
13	Средства и способы связи предложений в тексте. Практикум	1		1	
14	Сочинение-рассуждение. Виды аргументации	1			
15	Сочинение-рассуждение. Практикум	1		1	
16	Сочинение на тему	1	1		
17	Функциональные разновидности современного русского языка. Научный стиль	1			Библиотека ЦОК https://m.edsoo.ru/fba99ad6
18	Основные жанры научного стиля. Информационная переработка текста	1			Библиотека ЦОК https://m.edsoo.ru/fba99f9a
19	Официально-деловой стиль	1			
20	Жанры официально-делового стиля	1			Библиотека ЦОК https://m.edsoo.ru/fba99c0c
21	Повторение по теме. Практикум	1		1	
22	Синтаксис как раздел лингвистики. Основные единицы синтаксиса	1			Библиотека ЦОК https://m.edsoo.ru/fba9a81e

23	Пунктуация. Функции знаков препинания	1			Библиотека ЦОК https://m.edsoo.ru/fba9a9a4
24	Словосочетание, его структура и виды	1			Библиотека ЦОК https://m.edsoo.ru/fba9ab34
25	Типы связи в словосочетании (согласование, управление, примыкание)	1			Библиотека ЦОК https://m.edsoo.ru/fba9ae72
26	Типы связи в словосочетании (согласование, управление, примыкание). Практикум	1		1	
27	Синтаксический анализ словосочетаний	1			Библиотека ЦОК https://m.edsoo.ru/fba9b228
28	Повторение темы. Практикум	1		1	
29	Изложение подробное/сжатое	1	1		Библиотека ЦОК https://m.edsoo.ru/fba98ff0
30	Понятие о предложении. Основные признаки предложения	1			Библиотека ЦОК https://m.edsoo.ru/fba9b53e
31	Виды предложений по цели высказывания и по эмоциональной окраске. Практикум	1		1	Библиотека ЦОК https://m.edsoo.ru/fba9b6e2
32	Простые и сложные предложения. Знаки препинания в простом и сложном предложениях с союзом и. Практикум	1		1	Библиотека ЦОК https://m.edsoo.ru/fba9b87c
33	Двусоставные и односоставные предложения. Практикум	1		1	Библиотека ЦОК https://m.edsoo.ru/fba9ba0c
34	Виды предложений по наличию второстепенных членов (распространённые, нераспространённые). Практикум	1		1	Библиотека ЦОК https://m.edsoo.ru/fba9bb88

35	Предложения полные и неполные. Практикум	1		1	Библиотека ЦОК https://m.edsoo.ru/fba9bdae
36	Главные члены двусоставного предложения. Подлежащее и способы его выражения	1			Библиотека ЦОК https://m.edsoo.ru/fba9bf5c
37	Сказуемое и способы его выражения. Простое глагольное сказуемое	1			Библиотека ЦОК https://m.edsoo.ru/fba9c286
38	Составное глагольное сказуемое	1			
39	Составное именное сказуемое	1			Библиотека ЦОК https://m.edsoo.ru/fba9c42a
40	Тире между подлежащим и сказуемым	1			Библиотека ЦОК https://m.edsoo.ru/fba9c5b0
41	Изложение подробное/сжатое	1	1		
42	Второстепенные члены и их роль в предложении	1			Библиотека ЦОК https://m.edsoo.ru/fba9c736
43	Определение как второстепенный член предложения и его виды	1			Библиотека ЦОК https://m.edsoo.ru/fba9c966
44	Определения согласованные и несогласованные	1			Библиотека ЦОК https://m.edsoo.ru/fba9caec
45	Приложение как особый вид определения	1			Библиотека ЦОК https://m.edsoo.ru/fba9d1cc
46	Дополнение как второстепенный член предложения. Дополнения прямые и косвенные	1			Библиотека ЦОК https://m.edsoo.ru/fba9d44c
47	Дополнение как второстепенный член предложения. Практикум.	1		1	Библиотека ЦОК https://m.edsoo.ru/fba9d564
48	Обстоятельство как второстепенный член	1			Библиотека ЦОК

	предложения. Виды обстоятельств				https://m.edsoo.ru/fba9d672
49	Обстоятельство как второстепенный член предложения. Практикум	1		1	Библиотека ЦОК https://m.edsoo.ru/fba9d794
50	Второстепенные члены предложения. Синтаксический и пунктуационный анализ предложения	1			
51	Повторение темы «Двусоставные предложения», "Второстепенные члены предложения". Практикум	1		1	
52	Контрольная работа по темам "Словосочетание", "Двусоставное предложение", "Второстепенные члены предложения"	1	1		Библиотека ЦОК https://m.edsoo.ru/fba9e068
53	Односоставные предложения. Главный член односоставного предложения	1			Библиотека ЦОК https://m.edsoo.ru/fba9e248
54	Основные группы односоставных предложений и их особенности	1			Библиотека ЦОК https://m.edsoo.ru/fba9e392
55	Определённо-личные предложения	1			Библиотека ЦОК https://m.edsoo.ru/fba9e4be
56	Неопределённо-личные предложения	1			Библиотека ЦОК https://m.edsoo.ru/fba9e5cc
57	Неопределённо-личные предложения. Практикум	1		1	
58	Обобщённо-личные предложения	1			Библиотека ЦОК https://m.edsoo.ru/fba9e73e
59	Безличные предложения	1			Библиотека ЦОК https://m.edsoo.ru/fba9e860

60	Безличные предложения. Практикум	1		1	
61	Назывные предложения	1			Библиотека ЦОК https://m.edsoo.ru/fba9e98c
62	Повторение темы «Односоставные предложения». Практикум	1		1	Библиотека ЦОК https://m.edsoo.ru/fba9edf6
63	Сочинение-описание картины	1	1		Библиотека ЦОК https://m.edsoo.ru/fba9ecd4
64	Понятие о простом осложнённом предложении	1			
65	Понятие об однородных членах предложения	1			
66	Способы связи однородных членов предложения и знаки препинания между ними	1			
67	Способы связи однородных членов предложения и знаки препинания между ними. Практикум	1		1	
68	Однородные и неоднородные определения	1			Библиотека ЦОК https://m.edsoo.ru/fba9f1de
69	Однородные и неоднородные определения. Практикум	1		1	
70	Обобщающие слова при однородных членах предложения.	1			Библиотека ЦОК https://m.edsoo.ru/fba9f2f6
71	Обобщающие слова при однородных членах предложения. Практикум	1		1	Библиотека ЦОК https://m.edsoo.ru/fba9f418
72	Синтаксический анализ простого предложения	1			

73	Повторение темы «Предложения с однородными членами». Практикум	1		1	Библиотека ЦОК https://m.edsoo.ru/fba9fc10
74	Сочинение-рассуждение на тему	1	1		
75	Предложения с обособленными членами. Обособление определений	1			Библиотека ЦОК https://m.edsoo.ru/fba9ff30
76	Виды обособленных членов предложения: обособленные определения. Правила обособления согласованных определений	1			Библиотека ЦОК https://m.edsoo.ru/fbaa0052
77	Обособление приложений	1			Библиотека ЦОК https://m.edsoo.ru/fbaa035e
78	Обособление приложений. Практикум	1		1	Библиотека ЦОК https://m.edsoo.ru/fbaa05a2
79	Обособление обстоятельств	1			Библиотека ЦОК https://m.edsoo.ru/fbaa070a
80	Обособление обстоятельств. Практикум	1		1	Библиотека ЦОК https://m.edsoo.ru/fbaa0818
81	Обособление дополнений	1			Библиотека ЦОК https://m.edsoo.ru/fbaa0a48
82	Обособление дополнений. Практикум	1		1	
83	Обособление уточняющих и присоединительных членов предложения.	1			Библиотека ЦОК https://m.edsoo.ru/fbaa0b60
84	Обособление уточняющих и присоединительных членов предложения. Практикум	1		1	Библиотека ЦОК https://m.edsoo.ru/fbaa0c8c
85	Повторение темы «Предложения с обособленными членами»	1			Библиотека ЦОК https://m.edsoo.ru/fbaa1268
86	Повторение темы «Предложения с	1		1	

	обособленными членами». Практикум				
87	Контрольная работа по темам "Предложения с однородными членами", "Обособленные члены предложения"	1	1		Библиотека ЦОК https://m.edsoo.ru/fbaa13e4
88	Предложения с обращениями	1			Библиотека ЦОК https://m.edsoo.ru/fbaa154c
89	Предложения с обращениями. Практикум	1		1	Библиотека ЦОК https://m.edsoo.ru/fbaa1664
90	Предложения с вводными конструкциями	1			Библиотека ЦОК https://m.edsoo.ru/fbaa17c2
91	Предложения с вводными конструкциями. Практикум	1		1	Библиотека ЦОК https://m.edsoo.ru/fbaa1b82
92	Омонимия членов предложения и вводных слов, словосочетаний и предложений	1			Библиотека ЦОК https://m.edsoo.ru/fbaa1e84
93	Предложения со вставными конструкциями	1			Библиотека ЦОК https://m.edsoo.ru/fbaa210e
94	Предложения со вставными конструкциями. Практикум	1		1	Библиотека ЦОК https://m.edsoo.ru/fbaa223a
95	Знаки препинания в предложениях с вводными и вставными конструкциями, обращениями и междометиями. Практикум	1		1	Библиотека ЦОК https://m.edsoo.ru/fbaa235c
96	Повторение темы «Предложения с обращениями, вводными и вставными конструкциями»	1			Библиотека ЦОК https://m.edsoo.ru/fbaa2474
97	Повторение темы «Предложения с обращениями, вводными и вставными	1		1	

	конструкциями». Практикум				
98	Итоговая контрольная работа за курс 8 класса	1	1		Библиотека ЦОК https://m.edsoo.ru/fbaa2a96
99	Повторение. Типы связи слов в словосочетании. Культура речи. Практикум	1		1	
100	Повторение. Виды односоставных предложений. Культура речи. Практикум	1		1	
101	Повторение. Однородные члены предложения. Пунктуационный анализ предложений. Практикум	1		1	
102	Повторение. Обособленные члены предложения. Пунктуационный анализ предложений. Практикум	1		1	Библиотека ЦОК https://m.edsoo.ru/fbaa26a4
ОБЩЕЕ КОЛИЧЕСТВО ЧАСОВ ПО ПРОГРАММЕ		102	9	39	

9 КЛАСС

№ п/п	Тема урока	Количество часов			Электронные цифровые образовательные ресурсы
		Всего	Контрольные работы	Практические работы	
1	Русский язык — национальный язык русского народа, форма выражения национальной культуры	1			Библиотека ЦОК https://m.edsoo.ru/fbaa2bae
2	Русский язык — государственный язык Российской Федерации	1			Библиотека ЦОК https://m.edsoo.ru/fbaa2cc6

3	Русский язык в современном мире	1			Библиотека ЦОК https://m.edsoo.ru/fbaa2de8
4	Русский язык — один из наиболее распространенных славянских языков	1			Библиотека ЦОК https://m.edsoo.ru/fbaa2f00
5	Повторение. Правописание корней и приставок	1			Библиотека ЦОК https://m.edsoo.ru/fbaa300e
6	Повторение. [[Правописание суффиксов слов разных частей речи	1			Библиотека ЦОК https://m.edsoo.ru/fbaa3f9a
7	Повторение. Средства связи в предложении и тексте	1			Библиотека ЦОК https://m.edsoo.ru/fbaa415c
8	Повторение. Пунктуация в простом осложненном предложении	1			Библиотека ЦОК https://m.edsoo.ru/fbaa4346
9	Контрольная работа «Основные орфографические и пунктуационные нормы»	1	1		Библиотека ЦОК https://m.edsoo.ru/fbaa4472
10	Виды речевой деятельности: говорение, письмо, слушание, чтение	1			Библиотека ЦОК https://m.edsoo.ru/fbaa459e
11	Виды речевой деятельности. Виды чтения	1			Библиотека ЦОК https://m.edsoo.ru/fbaa47ce
12	Виды речевой деятельности. Приёмы работы с учебной книгой	1			Библиотека ЦОК https://m.edsoo.ru/fbaa48f0
13	Виды речевой деятельности. Подготовка к сжатому изложению	1			
14	Текст как речевое произведение	1			Библиотека ЦОК https://m.edsoo.ru/fbaa4cec
15	Функционально-смысловые типы речи (обобщение)	1			Библиотека ЦОК https://m.edsoo.ru/fbaa4cec

16	Информационная переработка текста	1			Библиотека ЦОК https://m.edsoo.ru/fbaa4f30
17	Язык художественной литературы	1			Библиотека ЦОК https://m.edsoo.ru/fbaa5430
18	Язык художественной литературы. Основные изобразительно-выразительные средства русского языка	1			Библиотека ЦОК https://m.edsoo.ru/fbaa558e
19	Изложение подробное/сжатое)	1	1		Библиотека ЦОК https://m.edsoo.ru/fbaa51f6
20	Научный стиль	1			Библиотека ЦОК https://m.edsoo.ru/fbaa57e6
21	Основные жанры научного стиля. Структура реферата и речевые клише	1			Библиотека ЦОК https://m.edsoo.ru/fbaa5b42
22	Информационная переработка научного текста. Практикум	1		1	Библиотека ЦОК https://m.edsoo.ru/fbaa5c96
23	Сочинение-рассуждение на тему	1		1	Библиотека ЦОК https://m.edsoo.ru/fbaa782a
24	Сочинение-рассуждение с объяснением значения слова	1		1	
25	Понятие о сложном предложении. Классификация типов сложных предложений	1			Библиотека ЦОК https://m.edsoo.ru/fbaa5dae
26	Понятие о сложносочинённом предложении, его строении	1			Библиотека ЦОК https://m.edsoo.ru/fbaa610a
27	Виды сложносочинённых предложений	1			
28	Смысловые отношения между частями сложносочинённого предложения	1			Библиотека ЦОК https://m.edsoo.ru/fbaa63bc

29	Виды сложносочинённых предложений. Смысловые отношения между частями сложносочинённого предложения. Практикум	1		1	
30	Знаки препинания в сложносочинённых предложениях	1			Библиотека ЦОК https://m.edsoo.ru/fbaa69a2
31	Знаки препинания в сложносочинённых предложениях. Пунктуационный анализ	1			
32	Знаки препинания в сложносочинённых предложениях. Практикум	1		1	Библиотека ЦОК https://m.edsoo.ru/fbaa6d12
33	Синтаксический и пунктуационный анализ сложносочинённого предложения	1			Библиотека ЦОК https://m.edsoo.ru/fbaa71b8
34	Синтаксический и пунктуационный анализ сложносочинённого предложения. Практикум	1		1	Библиотека ЦОК https://m.edsoo.ru/fbaa64d4
35	Особенности употребления сложносочинённых предложений в речи	1			Библиотека ЦОК https://m.edsoo.ru/fbaa6b46
36	Повторение темы «Сложносочинённое предложение»	1			
37	Повторение темы «Сложносочинённое предложение». Практикум	1		1	
38	Контрольная работа по теме "Сложносочинённое предложение"	1	1		Библиотека ЦОК https://m.edsoo.ru/fbaa738e
39	Понятие о сложноподчинённом предложении	1			Библиотека ЦОК https://m.edsoo.ru/fbaa750a
40	Союзы и союзные слова в сложноподчинённом предложении	1			Библиотека ЦОК https://m.edsoo.ru/fbaa76a4

41	Знаки препинания в сложноподчинённом предложении	1			Библиотека ЦОК https://m.edsoo.ru/fbaa90e4
42	Сочинение-рассуждение (определение понятия и комментариев)	1		1	
43	Классификация сложноподчинённых предложений	1			Библиотека ЦОК https://m.edsoo.ru/fbaa7b5e
44	Сложноподчинённые предложения с придаточными определительными	1			Библиотека ЦОК https://m.edsoo.ru/fbaa7d16
45	Сложноподчинённые предложения с придаточными определительными. Практикум	1		1	
46	Сложноподчинённые предложения с придаточными изъяснительными	1			Библиотека ЦОК https://m.edsoo.ru/fbaa7ea6
47	Сложноподчинённые предложения с придаточными изъяснительными. Практикум	1		1	Библиотека ЦОК https://m.edsoo.ru/fbaa813a
48	Группы сложноподчинённых предложений с придаточными обстоятельственными	1			Библиотека ЦОК https://m.edsoo.ru/fbaa82c0
49	Сложноподчинённые предложения с придаточными времени	1			Библиотека ЦОК https://m.edsoo.ru/fbaa8400
50	Сложноподчинённые предложения с придаточными места	1			Библиотека ЦОК https://m.edsoo.ru/fbaa8518
51	Сложноподчинённые предложения с придаточными причины	1			Библиотека ЦОК https://m.edsoo.ru/fbaa8770
52	Сложноподчинённые предложения с придаточными цели	1			Библиотека ЦОК https://m.edsoo.ru/fbaa887e

53	Сложноподчинённые предложения с придаточными следствия	1			Библиотека ЦОК https://m.edsoo.ru/fbaa898c
54	Сложноподчинённое предложение с придаточным условия	1			Библиотека ЦОК https://m.edsoo.ru/fbaa8b26
55	Сложноподчинённые предложения с придаточными уступки	1			Библиотека ЦОК https://m.edsoo.ru/fbaa8d6a
56	Сложноподчинённые предложения с придаточными образа действия	1			Библиотека ЦОК https://m.edsoo.ru/fbaa8e8c
57	Сложноподчинённые предложения с придаточными меры и степени	1			
58	Сложноподчинённые предложения с придаточными сравнительными	1			Библиотека ЦОК https://m.edsoo.ru/fbaa8fae
59	Сложноподчинённые предложения с несколькими придаточными	1			Библиотека ЦОК https://m.edsoo.ru/fbaa92f6
60	Однородное, неоднородное и последовательное подчинение придаточных частей в сложноподчинённом предложении	1			Библиотека ЦОК https://m.edsoo.ru/fbaa949a
61	Правила постановки знаков препинания в сложноподчинённых предложениях	1			Библиотека ЦОК https://m.edsoo.ru/fbaa95a8
62	Пунктуационный анализ сложноподчинённых предложений. Практикум	1		1	Библиотека ЦОК https://m.edsoo.ru/fbaa99a4
63	Синтаксический анализ сложноподчинённого предложения	1			Библиотека ЦОК https://m.edsoo.ru/fbaa9b16
64	Особенности употребления сложноподчинённых предложений в речи.	1		1	

	Практикум				
65	Повторение темы «Сложноподчинённое предложение»	1			
66	Повторение темы «Сложноподчинённое предложение». Практикум	1		1	
67	Контрольная работа по теме «Сложноподчинённое предложение»	1	1		Библиотека ЦОК https://m.edsoo.ru/fbaa9c38
68	Понятие о бессоюзном сложном предложении	1			Библиотека ЦОК https://m.edsoo.ru/fbaa9d50
69	Смысловые отношения между частями бессоюзного сложного предложения	1			Библиотека ЦОК https://m.edsoo.ru/fbaa9e5e
70	Виды бессоюзных сложных предложений	1			
71	Виды бессоюзных сложных предложений. Практикум	1		1	
72	Бессоюзные сложные предложения со значением перечисления	1			Библиотека ЦОК https://m.edsoo.ru/fbaaa23c
73	Запятая и точка с запятой в бессоюзном сложном предложении. Практикум	1		1	Библиотека ЦОК https://m.edsoo.ru/fbaaa354
74	Бессоюзные сложные предложения со значением причины, пояснения, дополнения	1			Библиотека ЦОК https://m.edsoo.ru/fbaaa476
75	Двоеточие в бессоюзном сложном предложении. Практикум	1		1	Библиотека ЦОК https://m.edsoo.ru/fbaaa584
76	Бессоюзные сложные предложения со значением противопоставления, времени, условия и следствия, сравнения	1			Библиотека ЦОК https://m.edsoo.ru/fbaaa7a0
77	Тире в бессоюзном сложном	1		1	Библиотека ЦОК

	предложении. Практикум				https://m.edsoo.ru/fbaaa926
78	Синтаксический и пунктуационный анализ бессоюзного сложного предложения	1			Библиотека ЦОК https://m.edsoo.ru/fbaaac78
79	Синтаксический и пунктуационный анализ бессоюзного сложного предложения. Практикум	1		1	Библиотека ЦОК https://m.edsoo.ru/fbaaad86
80	Грамматическая синонимия бессоюзных сложных предложений и союзных сложных предложений. Практикум	1		1	Библиотека ЦОК https://m.edsoo.ru/fbaaa016
81	Употребление бессоюзных сложных предложений в речи. Практикум	1		1	Библиотека ЦОК https://m.edsoo.ru/fbaaab60
82	Повторение темы «Бессоюзное сложное предложение»	1			Библиотека ЦОК https://m.edsoo.ru/fbaaae94
83	Повторение темы «Бессоюзное сложное предложение». Практикум	1		1	
84	Сжатое изложение с грамматическим заданием (в тестовой форме)	1	1		Библиотека ЦОК https://m.edsoo.ru/fbaaaa52
85	Сложное предложение с разными видами союзной и бессоюзной связи	1			Библиотека ЦОК https://m.edsoo.ru/fbaaafc0
86	Типы сложных предложений с разными видами связи	1			
87	Нормы построения сложных предложений с разными видами связи	1			Библиотека ЦОК https://m.edsoo.ru/fbaab5d8
88	Правила постановки знаков препинания в сложных предложениях с разными видами связи	1			Библиотека ЦОК https://m.edsoo.ru/fbaab0d8

89	Правила постановки знаков препинания в сложных предложениях с разными видами связи. Практикум	1		1	
90	Синтаксический анализ сложных предложений с разными видами связи	1			Библиотека ЦОК https://m.edsoo.ru/fbaab3b2
91	Пунктуационный анализ сложных предложений с разными видами связи	1			
92	Повторение темы "Сложные предложения с разными видами союзной и бессоюзной связи"	1			
93	Повторение темы "Сложные предложения с разными видами союзной и бессоюзной связи". Практикум	1		1	
94	Прямая речь. Знаки препинания при прямой речи	1			Библиотека ЦОК https://m.edsoo.ru/fbaab934
95	Косвенная речь	1			Библиотека ЦОК https://m.edsoo.ru/fbaaba4c
96	Цитаты. Знаки препинания при цитировании	1			Библиотека ЦОК https://m.edsoo.ru/fbaabdda
97	Повторение темы «Прямая и косвенная речь». Практикум	1		1	Библиотека ЦОК https://m.edsoo.ru/fbaabef2
98	Итоговая контрольная тестовая работа (в формате ГИА)	1	1		
99	Повторение. Правописание НЕ со словами разных частей речи	1			Библиотека ЦОК https://m.edsoo.ru/fbaac00a
100	Повторение. Запятая в простом и сложном предложении	1			Библиотека ЦОК https://m.edsoo.ru/fbaac12c

101	Повторение. Двоеточие в простом и сложном предложении	1			Библиотека ЦОК https://m.edsoo.ru/fbaac24e
102	Повторение. Тире в простом и сложном предложении	1			Библиотека ЦОК https://m.edsoo.ru/fbaac370
ОБЩЕЕ КОЛИЧЕСТВО ЧАСОВ ПО ПРОГРАММЕ		102	6	24	

**Достижение личностных результатов в рамках реализации модуля
«Школьный урок» Рабочей программы воспитания**

Реализация педагогическим работником воспитательного потенциала уроков Русского языка предполагает следующее:

- максимальное использование воспитательных возможностей содержания уроков для формирования у обучающихся российских традиционных духовно-нравственных и социокультурных ценностей, российского исторического сознания на основе исторического просвещения; подбор соответствующего содержания уроков, заданий, вспомогательных материалов, проблемных ситуаций для обсуждений;

- включение в содержание уроков целевых ориентиров результатов воспитания, их учет в определении воспитательных задач уроков, занятий;

- выбор методов, методик, технологий, оказывающих воспитательное воздействие на личность в соответствии с воспитательным идеалом, целью и задачами воспитания, целевыми ориентирами результатов воспитания; реализацию приоритета воспитания в учебной деятельности;

- привлечение внимания обучающихся к ценностному аспекту изучаемых на уроках предметов, явлений и событий, инициирование обсуждений, высказываний своего мнения, выработки своего личностного отношения к изучаемым событиям, явлениям, лицам;

- применение интерактивных форм учебной работы – интеллектуальных, стимулирующих познавательную мотивацию, игровых методик, дискуссий, дающих возможность приобрести опыт ведения конструктивного диалога; групповой работы, которая учит строить отношения и действовать в команде, способствует развитию критического мышления;

- побуждение обучающихся соблюдать нормы поведения, правила общения со сверстниками и педагогическими работниками, соответствующие укладу школы, установление и поддержку доброжелательной атмосферы;

- организацию наставничества мотивированных и эрудированных обучающихся над неуспевающими одноклассниками, в том числе с особыми образовательными потребностями, дающего обучающимся социально значимый опыт сотрудничества и взаимной помощи;

- инициирование и поддержку исследовательской деятельности обучающихся, планирование и выполнение индивидуальных и групповых проектов воспитательной направленности.

Нормы оценивания учебного предмета

«Русский язык»

Нормы оценивания учебного предмета «Русский язык», «Родной язык»

Оценка устных ответов учащихся с 5-9 кл

Устный опрос является одним из основных способов учета знаний учащихся по русскому языку. Развернутый ответ ученика должен представлять собой связное, логически последовательное сообщение на определенную тему, показывать его умение применять определения, правила в конкретных случаях.

При оценке ответа ученика надо руководствоваться следующими критериями:

- 1) полнота и правильность ответа;
- 2) степень осознанности, понимания изученного;
- 3) языковое оформление ответа.

Оценка «5» ставится, если ученик:

- 1) полно излагает изученный материал, дает правильные определения языковых понятий;
- 2) обнаруживает понимание материала, может обосновать свои суждения, применить знания на практике, привести необходимые примеры не только по учебнику, но и самостоятельно составленные;
- 3) излагает материал последовательно и правильно с точки зрения норм литературного языка.

Оценка «4» ставится, если ученик дает ответ, удовлетворяющий тем же требованиям, что и для оценки «5», но допускает 1—2 ошибки, которые сам же исправляет, и 1—2 недочета в последовательности и языковом оформлении излагаемого.

Оценка «3» ставится, если ученик обнаруживает знание и понимание основных положений данной темы, но:

- 1) излагает материал неполно и допускает неточности в определении понятий или формулировке правил;
- 2) не умеет достаточно глубоко и доказательно обосновать свои суждения и привести свои примеры;
- 3) излагает материал непоследовательно и допускает ошибки в языковом оформлении излагаемого.

Оценка «2» ставится, если ученик обнаруживает незнание большей части соответствующего раздела изучаемого материала, допускает ошибки в формулировке определений и правил, искажающие их смысл, беспорядочно и неуверенно излагает материал.

Оценка «2» отмечает такие недостатки в подготовке ученика, которые являются серьезным препятствием к успешному овладению последующим материалом.

Оценка («5», «4», «3») может ставиться не только за единовременный ответ (когда на проверку подготовки ученика отводится определенное время), но и за рассредоточенный по времени, т.е. за сумму ответов, данных учеником на протяжении урока (выводится *поурочный балл*), при условии, если в процессе урока не только заслушивались ответы учащегося, но и осуществлялась проверка его умения применять знания на практике.

Оценка письменных работ с 5

– 9 кл

Оценка диктантов

Диктант — одна из основных форм проверки орфографической и пунктуационной грамотности.

Для диктантов целесообразно использовать связные тексты, которые должны отвечать нормам современного литературного языка, быть доступными по содержанию учащимся данного класса

Требования к тексту диктанта

Класс	Количество в контрольном диктанте				Кол-во слов в словарном диктанте
	слов (самостоятельных и служебных) ¹	орфограмм ²	пунктограмм	слов с непроверяемыми орфограммами ³	
5	90-100	12	2-3	5	15-20
6	100-110	16	3-4	7	20-25
7	110-120	20	4-5	10	25-30
8	120-150	24	10	10	30-35
9	150-170	24	15	10	35-40

¹До конца первой четверти (а в 5 классе – до конца первого полугодия) сохраняется объем текста, рекомендованный для предыдущего класса.

²Для контрольных диктантов следует подбирать такие тексты, в которых изучаемые в данной теме орфограммы и пунктограммы были бы представлены не менее 2—3 случаями. Из изученных ранее орфограмм и пунктограмм включаются основные; они должны быть представлены 1—3 случаями. В целом количество проверяемых орфограмм и пунктограмм не должно превышать норм, представленных в таблице.

³ В тексты контрольных диктантов могут включаться только те вновь изученные орфограммы, которые в достаточной мер закреплялись (не менее чем на двух-трех предыдущих уроках).

Нормы оценивания диктанта

Вид диктанта	оценка/количество ошибок			
	«5»	«4»	«3»	«2»
Контрольный	1 негрубая орфографическая или 1 негрубая пунктуационная ошибка.	2 орф. - 2 пункт. или 1 орф. - 3 пункт. Или 0 орф. - 4 пункт. *при 3 орф. ошибках, если среди них есть однотипные.	4 орф. - 4 пункт. Или 3 орф. - 5 пункт. или 0 орф. - 7 пункт. *в 5 классе допуск при 5 орф. и 4 пункт. *при 6 орф. и 6 пункт., если среди тех и других имеются однотипные и негрубые ошибки.	7 орф. - 7 пункт. или 6 орф. - 8 пункт. или 5 орф. - 9 пункт. или 8 орф. - 6 пункт.
Словарный	0 ошибок	1-2 ошибки	3-4 ошибки	до 7 ошибок

При большем количестве ошибок диктант оценивается баллом «1»

Примечание.

При оценке диктанта исправляются, но не учитываются орфографические и пунктуационные ошибки:

- 1) в переносе слов;
- 2) на правила, которые не включены в школьную программу;
- 3) на еще не изученные правила;
- 4) в словах с непроверяемыми написаниями, над которыми не проводилась специальная работа;

в передаче авторской пунктуации. Исправляются, но не учитываются описки, неправильные написания, искажающие звуковой облик слова, например: «рапотает» (вместо работает), «дулпо» (вместо душло), «мемля» (вместо земля).

При оценке диктантов важно также учитывать характер ошибки. Среди ошибок следует выделять **негрубые**, т. е. не имеющие существенного значения для характеристики грамотности. При подсчете ошибок две негрубые считаются за одну.

К негрубым относятся ошибки:

- 1) в исключениях из правил;
- 2) в написании большой буквы в составных собственных наименованиях;
- 3) в случаях слитного и раздельного написания приставок в наречиях, образованных от существительных с предлогами, правописание которых не регулируется правилами;
- 4) в случаях трудного различия *не* и *ни* (*Куда он только не обращался! Куда он ни обращался, никто не мог дать ему ответ. Никто иной не...; не кто иной, как; ничто иное не..., не что иное, как и др.*);
- 5) в собственных именах нерусского происхождения;
- 6) в случаях, когда вместо одного знака препинания поставлен другой;
- 7) в пропуске одного из сочетающихся знаков препинания или в нарушении их последовательности.

Необходимо учитывать также **повторяемость и однотипность** ошибок. Если ошибка повторяется в одном и том же слове или в корне однокоренных слов, то она считается за одну ошибку.

Однотипными считаются ошибки на одно правило, если условия выбора правильного написания заключены в грамматических (*в армии, в роще; колют, борются*) и фонетических (*пирожок, сверчок*) особенностях данного слова.

Не считаются однотипными ошибки на такое правило, в котором для выяснения правильного написания одного слова требуется подобрать другое (опорное) слово или его форму (*вода — воды, рот — ротик, грустный — грустить, резкий — резок*).

Первые три однотипные ошибки считаются за одну ошибку, каждая следующая подобная ошибка учитывается самостоятельно.

Если в одном непроверяемом слове допущены 2 и более ошибок, то все они считаются за одну ошибку.

При наличии в контрольном диктанте более 5 поправок (исправление неверного написания на верное) оценка снижается на один балл. Отличная оценка не выставляется при наличии трех и более исправлений.

В комплексной контрольной работе, состоящей из диктанта и дополнительного (фонетического, лексического, орфографического, грамматического) задания, выставляются две оценки (за каждый вид работы).

При оценке выполнения дополнительных заданий рекомендуется руководствоваться следующим:

Оценка «5» ставится, если ученик выполнил все задания верно.

Оценка «4» ставится, если ученик выполнил правильно не менее 3/4 заданий.

Оценка «3» ставится за работу, в которой правильно выполнено не менее половины заданий.

Оценка «2» ставится за работу, в которой не выполнено более половины заданий.

Примечание. Орфографические и пунктуационные ошибки, допущенные при выполнении дополнительных заданий, учитываются при выведении оценки за диктант.

Оценка сочинений и изложений 2 – 11 кл

Сочинения и изложения основные формы проверки умения правильно и последовательно излагать мысли, уровня речевой подготовки учащихся.

Примерный объем текста изложений и сочинений

класс	Объем текста для	
	подробного изложения ¹	классного сочинения
5	100-150 слов	0,5 – 1,0 страницы
6	150-200 слов	1,0 – 1,5 страницы
7	200-250 слов	1,5 – 2,0 страницы
8	250-350 слов	2,0 – 3,0 страницы
9	350-450 слов	3,0 – 4,0 страницы

С помощью сочинений и изложений проверяются:

1) умение раскрывать тему;

2) умение использовать языковые средства в соответствии со стилем, темой и задачей высказывания;

3) соблюдение языковых норм и правил правописания.

Любое сочинение и изложение оценивается двумя отметками: первая ставится за содержание и речевое оформление, вторая — за грамотность, т. е. за соблюдение орфографических, пунктуационных и языковых норм. Обе оценки считаются оценками по русскому языку.

Содержание сочинения и изложения оценивается по следующим критериям:

- соответствие работы ученика теме и основной мысли;
- полнота раскрытия темы;
- правильность фактического материала;
- последовательность изложения.

При оценке речевого оформления сочинений и изложений учитывается:

- разнообразие словаря и грамматического строя речи;
- стилевое единство и выразительность речи;
- число речевых недочетов.

Грамотность оценивается по числу допущенных учеником ошибок — орфографических, пунктуационных и грамматических.

оценка	Основные критерии оценки	
	содержание и речь	грамотность
«5»	<p>1. Содержание работы полностью соответствует теме.</p> <p>2. Фактические ошибки отсутствуют.</p> <p>3. Содержание излагается последовательно.</p> <p>4. Работа отличается богатством словаря, разнообразием используемых синтаксических конструкций, точностью словоупотребления.</p> <p>5. Достигнуто стилевое единство и выразительность текста.</p> <p>В целом в работе допускается 1 недочет в содержании и 1—2 речевых недочета</p>	<p>Допускается:</p> <p>1 орфографическая, или 1 пунктуационная, или 1 грамматическая ошибка</p>
«4»	<p>1. Содержание работы в основном соответствует теме (имеются незначительные отклонения от темы).</p>	<p>Допускаются:</p> <p>2 орфографические и 2</p>

	<p>2. Содержание в основном достоверно, но имеются единичные фактические неточности.</p> <p>3. Имеются незначительные нарушения последовательности в изложении мыслей.</p> <p>4. Лексический и грамматический строй речи достаточно разнообразен</p> <p>5. Стиль работы отличается единством и В целом в работе допускается не более 2 недочетов в содержании и не более 3—4 речевых недочетов.</p>	<p>или 1 орфографическая и 3 пунктуационные ошибки, или 4 пунктуационные ошибки при отсутствии орфографических ошибок, а также 2 грамматические ошибки</p>
«3»	<p>1. В работе допущены существенные отклонения от темы.</p> <p>2. Работа достоверна в главном, но в ней имеются отдельные фактические неточности.</p> <p>3. Допущены отдельные нарушения последовательности изложения.</p> <p>4. Беден словарь, и однообразны употребляемые синтаксические конструкции, встречается неправильное словоупотребление.</p> <p>5. Стиль работы не отличается единством, речь недостаточно выразительна. В целом в работе допускается не более 4 недочетов в содержании и 5 речевых недочетов.</p>	<p>Допускаются: 4 орфографические и 4 7 пунктуационных при отсутствии орфографических ошибок (в 5 классе - 5 орфографических ошибок и 4 пунктуационные ошибки), а также 4 грамматические ошибки</p>
«2»	<p>1. Работа не соответствует теме.</p> <p>2. Допущено много фактических неточностей.</p> <p>3. Нарушена последовательность изложения мыслей во всех частях работы, отсутствует связь между ними, работа не соответствует плану.</p> <p>4. Крайне беден словарь, работа написана короткими однотипными предложениями со слабо выраженной связью между ними, часты случаи неправильного словоупотребления.</p> <p>5. Нарушено стилевое единство текста. В целом в работе допущено 6 недочетов в содержании и до 7 речевых недочетов.</p>	<p>Допускаются: 7 орфографических и 7 пунктуационных ошибок, или 6 орфографических и 8 пунктуационных ошибок, или 5 орфографических и 9 пунктуационных ошибок, или 8 орфографических и 6 пунктуационных ошибок, а также 7 грамматических ошибок.</p>

Примечания.

1. При оценке сочинения необходимо учитывать самостоятельность, оригинальность замысла ученического сочинения, уровень его композиционного и речевого оформления. Наличие оригинального замысла, его хорошая реализация позволяют повысить первую оценку за сочинение на один балл.

2. Если объем сочинения в полтора-два раза больше указанного в настоящих нормах, то при оценке работы следует исходить из нормативов, увеличенных для отметки «4» на одну, а для отметки «3» на две единицы. Например, при оценке грамотности «4» ставится при 3 орфографических, 2 пунктуационных и 2

грамматических ошибках или при соотношениях: 2—3—2, 2—2—3; «3» ставится при соотношениях: 6—4—4, 4—6—4, 4—4—6. При выставлении оценки «5» превышение объема сочинения не принимается во внимание.

3. Первая оценка (за содержание и речь) не может быть положительной, если не раскрыта тема высказывания, хотя по остальным показателям оно написано удовлетворительно.

На оценку сочинения и изложения распространяются положения об однотипных и негрубых ошибках, а также о сделанных учеником исправлениях, приведенные в разделе «Оценка диктантов».

Проверочные работы и тесты

При проведении тестовых работ по русскому языку критерии оценок следующие (в соответствии с критериями ВПР):

- «5» - 90 – 100 %;
- «4» - 70 – 89 %;
- «3» - 49 – 69 %;
- «2» - менее 48%.

Приложение 3

Контрольно – измерительные материалы

Контрольно – измерительные материалы 7 класс

(1) Контрольная работа «Повторение»

На утре(н,нн)ей⁽²⁾ з..ре х..лодная роса пр..ятно обж..гала б..сые ноги. Галя на одном дыхани.. доб..жала до (тёмно)синей реки и глубоко нырнула в неё. Девоч..ка плыла рядом с галеч..ным дном к..салась его конч..ками пальц..в и слыш..ла пр..рывистый стук сво..го сер..ца. В этом мест.. (Г,г)аля знала⁽³⁾ каждый до(н,нн)ый камеш..к и это знание было радос..ным.

Иногда она выныр..вала наб..рала полную гру(д/т)ь воздуха и опять ух..дила на дно, пока т..чение (не)ун..сило её к живунам — (под)водн..м родн..кам.

(З/С)десь, у свеж..й воды, любили держат..ся (не)большие рыбёшки. **Тут им было пр..вльно.** Живуны и ры(б/п)ки зад..вали (Г,г)алю щ..котали её. ⁽⁴⁾ Она смеялась выныривала. И скво(з/с)ь дли(н,нн)ые волосы, как скво(з/с)ь водор..сли, что(то) кр..чала во(з/с)ходящему со..нцу.

2. Выполните обозначенные цифрами в тексте 1 языковые разборы:

- (2) — морфемный и словообразовательный разборы слова;
- (3) — морфологический разбор слова;
- (4) — синтаксический разбор предложения.

3. В выделенном предложении найдите слово, в котором не совпадает количество букв и звуков, выпишите это слово. Объясните причину данного несовпадения.

**Прочитайте текст 2 и выполните задания:
Определите и запишите основную мысль текста.
Составьте и запишите план текста из трёх пунктов.**

Текст 2

(1)Ясная Поляна — место, известное почитателям русской культуры во всём мире. (2)Это усадьба русского писателя Льва Николаевича Толстого. (3)Здесь он родился и прожил бóльшую часть своей жизни. (4)Здесь родились его дети. (5)Отсюда ушёл он в конце жизни, решив странствовать по Руси. (6)Доро́га от Ясной Поляны до станции Щёкино. (7)В старину говорили — шоссейка. (8)Таких дорог множество на Руси — широких или узких, обсаженных тополями или берёзками. (9)Но в часы своего трагического ухода из дома, где была прожита почти вся долгая жизнь, Лев Николаевич Толстой видел именно эту щёкинскую дорогу, а не какую-либо иную. (10)Здесь, ёжась от резкого ноябрьского ветра, бросал он в предутренней мгле последний взгляд на эти деревья, вороньи гнёзда, на редкие ещё огни в избах. (11)Такой осталась в его сознании любимая, покидаемая им земля.

(12)Как не снять благоговейно шапку тому, кто проезжает здесь в наши дни? (13)«Если хочешь понять поэта, побывай у него на родине», — сказал однажды Гёте. (14)Эти мудрые слова не устарели и сегодня. (15)Родина поэта — это не только язык, на котором он пишет, не только люди, окружающие его, но и дорога, знакомая с детства, поле, деревья, дом, старинный фонарь у входа, кусты сирени, клумбы. (16)Это и скрипучая лестница, полка с книгами, печь, рабочий стол, вид из окна...

(17)Обратимся к самому Толстому. (18)Двадцатого сентября 1858 года он записал в своём дневнике: «Без своей Ясной Поляны я с трудом могу себе представить Россию и моё отношение к ней. (19)Без Ясной Поляны я, может быть, яснее увижу общие законы, необходимые для моего Отечества. (20)Но я не буду до пристрастия любить его».

(По Я. Хелемскому)

Контрольное изложение с элементами сочинения

Радужие семьи Житковых изумляло меня. Оно выражалось не в каких-нибудь слащавых приветствиях, а в щедром и неистощимом хлебосольстве. Приходили какие-то молчаливые, пропахшие махоркой, явно голодные люди, и их без всяких расспросов усаживали вместе с семьёю за длинный, покрытый клеёнкой стол и кормили тем же, что ела семья. А пища у неё была простая, без гурманских причуд: каша, жареная скумбрия, варёная говядина. Обычно обедали молча и даже как будто насупленно, но за чаепитием становились общительнее, и тогда возникали бурные споры о Льве Толстом, о народничестве.

Кроме литературы, в семье Житковых любили математику, астрономию, физику. Смутно вспоминаю какие-то электроприборы в кабинете у Степана Васильевича. Помню составленные им учебники по математике; они кипой лежали у него в кабинете.

Очень удивляли меня отношения, существовавшие между Степаном Васильевичем и его сыном Борисом: то были отношения двух взрослых, равноправных людей. Борису была предоставлена полная воля, он делал что вздумается — так велико было убеждение родителей, что он не употребит их доверия во зло. И действительно, он сам говорил мне, что не солгал им ни разу ни в чём.

Раньше я никогда не видывал подобной семьи и лишь потом, через несколько лет, убедился, что, в сущности, то была очень типичная для того времени русская интеллигентская трудовая семья, щепетильно честная, чуждая какой бы то ни было

фальши, строгая ко всякой неправде. Живо помню, с каким восхищением я, тринадцатилетний мальчишка, впитывал в себя её атмосферу.

(225 слов)

(По К. Чуковскому)

Задания

1. Озаглавить текст.
2. Ответить на вопрос: «Чем Чуковскому нравилась семья Житковых?»

Диктант «Причастие»

Гроза

Незабываемое, неизгладимое впечатление оставила гроза в деревне. Началась она вечером. Светлая заря, еще не затянутая черной приближающейся тучей, озаряла розовым светом нашу спальню. Через окна, еще не закрытые на ночь, комната наполнилась удивительно свежим, чуть влажным воздухом. Вдруг страшный громовой удар потряс весь дом, и полил дождь, не прекращавшийся около часа. Окна были не занавешены. Сквозь них постоянно видны были молнии, невиданные по красоте и яркости. Не смолкавшие ни на минуту раскаты грома сковали нас и держали в состоянии непрекращающегося страха. Казалось, какая-то сила снесет наш домик, стоящий на высоком берегу и ничем не защищенный от ветров.

Когда мой испуг прошел, я тихо уснул в своей кроватке, не постеленной на ночь из-за суматохи, вызванной грозой.

Утром ничто не напоминало вчерашнюю непогоду. Ярко сияло солнце, сверкала не просохшая после дождя трава, заливались от избытка чувств птицы.

Грамматическое задание

1. Подчеркнуть встретившиеся в тексте причастия и причастные обороты как члены предложения

(3) Контрольная работа «Причастие и деепричастие»

Вариант 1

A1. Укажите страдательное причастие.

- 1) причёсанная
- 2) маячивший
- 3) нуждающийся
- 4) перегоревший

A2. В каком слове верно выделена буква, обозначающая ударный гласный звук?

- 1) кухОнный
- 2) приняА
- 3) красивЕе
- 4) нАчата

A3. В каком варианте ответа правильно указаны все цифры, на месте которых в предложении должны стоять запятые?

На песчаной косе (1) усеянной рыбьей чешуёй (2) возвышался шалаш (3) сделанный из прутьев ивы (4) коры и рогож.

- 1) 2, 3, 4
- 2) 1, 3, 4
- 3) 1, 2, 3

- 4) 1, 2, 3, 4

A4. Укажите правильное объяснение постановки запятых или их отсутствия в данном предложении.

Извивались между деревьями (?) спускавшиеся к реке (?) тропинки.

- 1) Простое предложение с однородными членами, запятые нужны.
 2) Предложение с причастным оборотом, запятые нужны.
 3) Причастный оборот стоит перед определяемым словом, запятые не нужны.
 4) Предложение с причастным оборотом, запятые не нужны.

A5. Укажите ошибочное утверждение.

- 1) Деепричастия образуются только от глаголов.
 2) Деепричастия несовершенного вида отвечают на вопрос "что делают?"
 3) Деепричастный оборот в предложении является обстоятельством.
 4) Деепричастный оборот выделяется запятыми независимо от его места в предложении.

A6. В каком варианте ответа НЕ со словом пишется слитно?

- 1) (не)замечая
 2) (не)годуя
 3) (не)успев
 4) (не)ощутив

A7. В каком слове верно выделена буква, обозначающая ударный гласный звук?

- 1) ржавЕя
 2) пОняв
 3) располОжвшись
 4) балУясь

A8. Укажите верное продолжение предложения.

Потрогав воду,

- 1) она показалась мне очень холодной.
 2) мне захотелось купаться.
 3) я передумал купаться.
 4) её температура была слишком низкой.

B1. Напишите цифрой количество деепричастий в предложении.

Спотыкаясь, цепляясь за лавки и стулья, Яшка стал бродить по избе, разыскивая старые штаны и рубаху.

B2. Напишите часть речи, которой выражено (выражены) сказуемое (сказуемые) в данном предложении.

Горница чисто прибрана, половики разостланы на сияющем чистой полу.

C1. Опишите одного из ваших друзей, используя причастия и деепричастия

Вариант 2

A1. Укажите страдательное причастие.

- 1) постригающий
 2) обозначивший
 3) оставленный
 4) выскочивший

A2. В каком слове верно выделена буква, обозначающая ударный гласный звук?

- 1) приБыла
 2) приведеНа

- 3) спокойнЕе
- 4) создАн

A3. В каком варианте ответа правильно указаны все цифры, на месте которых в предложении должны стоять запятые?

Со всех сторон высятся неприступные скалы (1) обвешанные зелёным плющом (2) жёлтые обрывы (3) исчерченные промоинами (4) а внизу Арагва тянется серебряной нитью.

- 1) 1, 2, 3, 4
- 2) 1, 3, 4
- 3) 1, 2, 3
- 4) 2, 3, 4

A4. Укажите правильное объяснение постановки запятых или их отсутствия в данном предложении.

Метались в воздухе (?) подхваченные ветром (?) сухие листья.

- 1) Простое предложение с однородными членами, запятые нужны.
- 2) Причастный оборот стоит перед определяемым словом, запятые не нужны.
- 3) Предложение с причастным оборотом, запятые нужны.
- 4) Предложение с причастным оборотом, запятые не нужны.

A5. Укажите ошибочное утверждение.

- 1) Деепричастие не изменяется.
- 2) В предложении деепричастие является дополнением.
- 3) Деепричастие обозначает добавочное действие.
- 4) Частица *не* с деепричастиями пишется раздельно.

A6. В каком варианте ответа НЕ со словом пишется слитно?

- 1) (не)ответив
- 2) (не)уходя
- 3) (не)присев
- 4) (не)навидя

A7. В каком слове верно выделена буква, обозначающая ударный гласный звук?

- 1) черпАя
- 2) глядя
- 3) нАчав
- 4) приИняв

A8. Укажите верное продолжение предложения.

Включив телевизор,

- 1) я принялся переключать каналы.
- 2) мне понравилась одна передача.
- 3) он показывал футбольный матч.
- 4) у него прыгало изображение.

B1. Напишите цифрой количество деепричастий в предложении.

Яшка забросил насадку и снова, не выпуская из рук удилища, неотрывно смотрел на поплавок, ожидая поклёвки.

B2. Выпишите из данного предложения краткое страдательное причастие (краткие страдательные причастия).

Ёлочные игрушки сделаны из грецких орехов, покрыты блестящей фольгой.

C1. Опишите одного из ваших друзей, используя причастия и деепричастия

Загадка шаровой молнии.

Природа обычной молнии разгадана давным-давно. С шаровой молнией учёным повезло меньше. Её происхождение до сих пор неясно. Обычно шаровая молния предстаёт в виде парящего в воздухе или стремительно летящего огненного шара. Нередко по неизвестным причинам происходит взрыв. Но она может исчезнуть и спокойно, выбрасывая из себя искры.

Издавна шаровая молния привлекает внимание необычностью своего поведения.

Во-первых, она не поднимается вверх в окружающем холодном воздухе, во-вторых, сохраняет форму и движется. Она может парить над землёй или двигаться параллельно. Температура в шаровых молниях поднимается отнюдь не высоко. Она гораздо ниже той, при которой светится обычный воздух.

В чём загадка шаровой молнии? На этот вопрос учёным ещё предстоит ответить.

(109 слов)

Грамматическое задание:

1. Сделать словообразовательный разбор слов и разбор слов по составу.

I вариант: издавна;

II вариант: нередко.

2. Сделать синтаксический разбор предложений.

I вариант: Обычно шаровая молния предстаёт в виде парящего в воздухе или стремительно летящего огненного шара.

II вариант: Во-первых, она не поднимается вверх в окружающем холодном воздухе, во-вторых, сохраняет форму и движется.

Итоговая контрольная работа

Друзья мои, попасть в дворцовую кондитерскую – дело очень заманчивое. Толстяки знали толк в яствах. К тому же и случай был исключительный. Парадный завтрак! Можете себе представить, какую интересную работу делали сегодня дворцовые повара и кондитеры.

Влетая в кондитерскую, продавец почувствовал в одно и то же время ужас и восторг*. Так, вероятно, ужасается и восторгается оса, летящая на торт, выставленный на окне беззаботной хозяйкой.

Он летел одну минуту, он ничего не успел разглядеть как следует. Сперва ему показалось, что он попал в какой-то удивительный птичник, где возились с пением и свистом, шипя и треща, разноцветные драгоценные птицы южных стран. А в следующее мгновение он подумал, что это не птичник, а фруктовая лавка, полная тропических плодов, раздавленных, сочащихся, залитых собственным соком. Сладкое головокружительное благоухание ударило ему в нос; жар и духота сперли ему горло.

Грамматические задания:

1. Озаглавьте текст.

(Дворцовая кондитерская).

2. Выполните морфологический разбор предлога и союза (по выбору).

3. Выполнить синтаксический разбор предложения со *

Контрольно – измерительные материалы 8 класс

(1) Контрольная работа «Повторение»

Поход.

Утром участники похода снова отправляются в путь, рассчитывая сегодня подняться на вершину горы. Она невысокая, но с четырьмя уступами.

Едва приметная извилистая тропинка вьётся по берегу неширокой горной речонки, берущей начало у ледника, а затем резко взбирается влево. Путешественники с трудом преодолевают крутой подъём.

Тропинка огибает беспорядочные нагромождения камней, осложняющие путь.

Приходится преодолевать и эти препятствия. Мешают и заросли дикой малины, усыянные ещё неспелыми ягодами*. Её колючие ветви цепляются за рюкзаки, одежду.

Вот и вершина. Здесь туристы располагаются на отдых. Отсюда открывается чудесная панорама. Слева от подножия горы расстилается долина, покрытая тёмно-зелёным лесом**. Кое-где блестят на солнце зеркала небольших озёр. В течение тысячелетий зарастали их

берега густой растительностью. Справа простирается бесконечная цепь холмов, сплошь покрытых зеленью.

Весь день туристы наслаждались красотой гор, загорали, распевали под аккомпанемент гитары песни. Только к вечеру, боясь заблудиться в темноте, они вернулись на тропу, ведущую в лагерь, делясь своими впечатлениями о походе. (147 слов)

Грамматическое задание

1. Проведите синтаксический разбор предложения, отмеченного 1В*, 2В **
2. Выписать по два слова с орфограммой:
1В Безударная проверяемая гласная в корне:
2 В Чередующаяся гласная в корне
3. Разобрать по составу слова:
1В расстилались 2В наслаждались

(2) Сочинение на тему «Книги – наши друзья»

(3) Изложение

Нет, пожалуй, человека, который не любил бы кино. Трудно даже вообразить, что чуть более века назад люди и понятия не имели о кино.

Его появлению мы обязаны двум французам — братьям Луи и Огюсту Люмьерам. В юности они работали на фабрике отца, выпускавшей фотоплёнку, и были хорошо знакомы с фотографией.

В середине девяностых годов XIX века талантливый инженер Луи Люмьер заинтересовался модными тогда «движущимися фотографиями» — своеобразной разновидностью волшебного фонаря. Что же представляло собой это устройство? В круглый диск по окружности вставлялись прозрачные бумажки, разделённые перегородками. На каждую наносилось штриховое изображение различных фаз движения человека или животного, а порой смешные гримасы клоуна. Диск вставляли в специальный фонарь и начинали вращать. Луч высвечивал проекцию постоянно меняющихся контуров на экран. И чем быстрее вращался диск, тем больше возникала иллюзия движения.

Забавная игрушка и натолкнула Луи на мысль о создании своего аппарата. Он был запатентован в 1895 году и получил название «кинематограф», происходящее от греческих слов «кинема» — движение и «графо» — пишу. Позднее прибор, снимающий на плёнку движущиеся предметы, стали называть кинокамерой.

Первый публичный платный сеанс состоялся 28 декабря 1895 года в Париже. Он превзошёл все ожидания. Искушённые посетители были готовы увидеть всякое, но только не столь ошеломляющее зрелище. Едва в небольшом зале погас свет, с белой поверхности экрана, освещённой лучом проектора, понёсся на всех парах поезд, казалось, прямо в зал двинулись толпы людей, выходящих из проходной завода...

Зрителей охватил страх. Но это длилось лишь мгновение. Восхищение новым, невиданным зрелищем перебороло минутную слабость.

Первая в истории мирового кино «программа Люмьер» включила в себя лишь три коротких снятых с натуры сцены и одну комическую игровую. Так началась история нового прекрасного искусства — кино.

(265 слов)

(4) Изложение

Мир балета... Для обычного зрителя, идущего на спектакль, он может быть ограничен самим спектаклем. Для любителя балета, балетомана, он, естественно, намного шире. Для художника же, погружённого в этот мир, он становится поистине безграничным, необъятным. Для него балет — это и сам спектакль, и каждая его часть. Но прежде всего это люди балета. Прославленные примы и солисты, начинающие танцовщики, артисты кордебалета, балетмейстеры, репетиторы, артисты миманса — все вместе и каждый в отдельности.

Мир балета — это и жизнь театра во всех её проявлениях, его труд и быт. Мир непростой, многогранный, многоцветный, динамичный, притягательный и прекрасный. У кого из зрителей не возникало в какой-то момент балетного действия впечатления невероятной простоты и лёгкости всего совершаемого на сцене, абсолютной невесомости, прямо-таки воздушности тела артиста? И лишь умом можно понять, что невесомость эта и лёгкость обманчивы и мнимы.

«Искусство наше — тяжёлый труд... Только тогда, когда каждая мышца разогрета до конца, а мы своим видом напоминаем людей, вышедших из парилки, — нам становится легко работать», — писала выдающаяся балерина Вечеслова.

Крайнего напряжения всех физических и душевных сил требует в сольной партии каждое выступление артиста. Но оно итог ещё больших усилий, постоянных, ежедневных напряжений и упражнений.

Балет сценических откровений и триумфов и балет нескончаемых репетиций и классов — это единое и неразделимое явление.

Тяжёлый труд — прекрасное искусство.

(204 слова)

(5) Контрольная работа «"Словосочетание", "Двусоставное предложение", "Второстепенные члены предложения"»

1 вариант

A1 Укажите предложение с составным именным сказуемым:

- а. Родители не должны оставлять детей без присмотра.
- б. В доме коменданта был я принят как родной.
- в. Долго будет Карелия сниться...
- г. Сестра начала учиться музыке в шесть лет.

A2 В каком предложении есть глагол, выступающий в роли дополнения?

- а. Я готов согласиться с вами.
- б. Вскоре после подкормки удобрениями астры дружно начали цвести.

- в. Прошу вас больше не опаздывать на занятия.
г. Все должны соблюдать Правила дорожного движения.
- A3** Какое приложение пишется через дефис:
а. Товарищ (майор)
б. Рыболов (любитель)
в. Река (Москва)
г. Старик (сторож)
- A4** В каком из предложений на месте пропуска ставится тире?
а. Волга (...) крупнейшая река Европы.
б. Бедность (...) не порок.
в. Злой язык (...) что стрела.
г. Он (...) мой старинный друг.
- A5** В каком предложении нужно поставить ТОЛЬКО ОДНУ запятую:
а. Глубоко в ущелье как стальной клинок сверкала узкая река.
б. Старая береза с трудом вбирая соки земли росла у калитки.
в. Проиграв первый гейм теннисист все же выиграл партию.
г. Сделав большой круг я ни с чем вернулся обратно не найдя своих товарищей.
- A6** В каком предложении знаки препинания расставлены неправильно:
а. Внимание к истории для крупного писателя не ограничивается только произведениями, посвященными историческим событиям.
б. Повесть Пушкина «Капитанская дочка» вобрала в себя богатый материал, освоенный и обобщенный в «Истории Пугачевского бунта».
в. Ямщик ходил кругом, от нечего делать поправляя упряжь.
г. В смутное сие время по казацким дворам шатался неизвестный бродяга, нанимаясь в работники то к одному хозяину, то к другому, и принимаясь за всякие ремесла.

Прочитайте текст и выполните задания В1-В3 и С1.

(1) Искусство живописи пришло на Русь из Византии вместе с христианской религией. (2) В числе первых привезенных оттуда икон была икона «Владимирская Божья мать». (3) Писал ее, по преданию или по легенде, евангелист Лука. (4) Аскетическая манера письма постепенно очеловечивалась русскими мастерами. (5) Вместо канона и догм стало появляться живое чувство непосредственности...

В1 Укажите, чем выражено подлежащее в предложении (1).

В2 Из предложений (2), (3) выпишите приложения.

В3 Укажите тип сказуемого в предложении (5).

В4 Спишите предложение (4), выполните его синтаксический разбор.

С1. Какие картины русских живописцев вам известны? Какое полотно нравится более всех? Почему?

2 вариант

A1 Укажите предложение с составным именным сказуемым:

- а. Бопре в отечестве своем был парикмахером.
б. Я был готов провалиться под землю.
в. По прогнозам синоптиков, в воскресенье ветер будет усиливаться.
г. Сегодня мы продолжим изучать тему.

A2 В каком предложении есть глагол, выступающий в роли дополнения?

- а. Мы будем рады видеть вас у себя.
б. Федор хотел бежать, но силы оставили его.
в. Могу ли я что-нибудь для вас сделать?

- г. Надпись на табличке запрещала посторонним входить в помещение.
- A3** Какое приложение пишется через дефис:
- а. Господин (министр)
 - б. Волга (матушка)
 - в. Озеро (Чад)
 - г. Красавица (дочь)
- A4** В каком из предложений на месте пропуска ставится тире?
- а. Лед на реке (...) будто зеркало
 - б. Ты (...) парень с головой.
 - в. Лето (...) время длинных каникул.
 - г. Горе (...) не беда.
- A5** В каком предложении нужно поставить ТОЛЬКО ОДНУ запятую:
- а. За что же не боясь греха Кукушка хвалит Петуха?
 - б. Ко мне подпрыгивая подбежал маленький мальчик.
 - в. Охотник немного согревшись уснул.
 - г. Не обращая внимания на летавших возле нас пчел мы подошли к пасечнику.
- A6** В каком предложении знаки препинания расставлены неправильно:
- а. Сопоставьте отрывки из «Истории Пугачевского бунта», с прочитанным вами, романом.
 - б. Вымышленные герои Пушкина включились в большое историческое движение, определившее их судьбы, заставившее их делать выбор.
 - в. Не зная пароля, я хотел молча проехать мимо.
 - г. Из крепости скачет казак, держа башкирскую лошадь в поводьях и делая мне знаки.

Прочитайте текст и выполните задания В1-В4 и С1.

(1) Татьяна день отмечается 25 января. (2) Он назван так в память великомученицы Татьяны, замученной в Риме в III веке во времена гонений на христиан. (3) В этот день в 1755 году был подписан Указ о создании Московского университета. (4). В наше время Татьянин день считается национальным студенческим праздником.

В1 Укажите, чем выражено подлежащее в предложении (1).

В2 Из предложения (2) выпишите приложение.

В3 Укажите тип сказуемого в предложении (4).

В4 Спишите предложение (3), выполните его синтаксический разбор.

С1. Какие праздники отмечают в вашей семье? Расскажите о своем любимом празднике.

Шкала оценивания:

A1-A6, В1-В4 – по 1 баллу за правильный ответ.

С1 – максимальное количество баллов 5.

Максимальное количество баллов за всю работу – 15.

Контрольная работа «Предложение с однородными членами. Обособленные члены предложения»

Утро на Атлантическом океане

Только что пробил колокол. Было шесть часов прелестного тропического утра на Атлантическом океане.

По бирюзовому небосклону, бесконечно высокому и прозрачно-нежному, быстро поднимается золотистый шар солнца, заливая радостным блеском водяную холмистую поверхность океана. Голубые рамки далекого горизонта ограничивают его беспредельную даль.

Как-то торжественно-безмолвно кругом.

Только могучие светло-синие волны, сверкая на солнце своими серебристыми верхушками и нагоня одна на другую, плавно переливаются ласковым, почти нежным ропотом. Этот ропот точно нашептывает, что в этих широтах, под тропиками, вековечный старик-океан всегда находится в добром расположении духа.

Бережно несет он на своей исполинской груди плывущие корабли, не угрожая морякам бурями и ураганами.

Пусто вокруг!

Не видно сегодня ни одного белеющего паруса, не видно ни одного дымка на горизонте. Большая океанская дорога широка.

Изредка блеснет на солнце серебристою чешуйкой летучая рыбка, покажет черную спину играющий кит и шумно выпустит фонтан воды, высоко прореет в воздухе темный фрегат или белоснежный альбатрос, пронесется над водой маленькая серая петрель, направляясь к далеким берегам Африки или Америки, и снова пусто.

(К. М. Станюкович)

Грамматические задания:

1. Подчеркнуть обособленные и необособленные определения и приложения
2. Сделать морфологический разбор причастий:
1В - действительного
2В – страдательного

Итоговая контрольная работа

1 вариант

А1. В каком слове пишется НН ?

1. клюкве...ое
2. топле...ое молоко
3. кожа...ая куртка
4. ветре...ый вечер

А 2. В каком ряду во всех словах на месте пропуска пишется буква Е ?

1. скользящ...м движени...м, по шаркающ...й походк...
2. син...м мор...м, около лающ...й собак...
3. в открывш...йся галере..., утихающ...й бур...й
4. в горяч...м ча..., о выдающ...йся личност...

А 3. Какое из словосочетаний слов не является словосочетанием со связью УПРАВЛЕНИЕ ?

1. гордость за сына
2. гордиться сыном
3. гордясь сыном
4. сыновняя гордость

А 4. Укажите номер предложения, в котором на месте пропуска ставится тире.

1. Озеро () как блестящее зеркало.
2. Ласковое слово () что весенний день.
3. Я () всем чужой.
4. Труд () самое лучшее лекарство.

А 5. В каком варианте ответа правильно указаны все цифры, на месте которых в предложении должны стоять запятые ?

Вот уездный городок (1) с деревянными (2) кривыми домишками (3) бесконечными заборами (4) купеческими (5) необитаемыми каменными строениями (6) старинным мостом над глубоким оврагом...

1. 1,2,3,4,5,6
2. 2,3,4,5,6
3. 3,4,5,6
4. 3,4,6

А 6. В каком из предложений выделенная конструкция обособляется?

1. Ещё не вошедшее в силу солнце греет бережно и ласково.
2. Мальчик лет пятнадцати **кудрявый и краснощёкий** сидел кучером и с трудом удерживал сытого пегого жеребца.
3. Гости отправились **в отведенные для них** комнаты и на другой день поутру расстались с любезным хозяином, дав друг другу обещание вскоре снова увидеться .
4. Как легкая тень, молодая красавица приблизилась **к месту назначенного** свидания .

А 7. В каком варианте ответа правильно указаны все цифры, на месте которых в предложении должны стоять запятые ?

В одно ясное, холодное утро (1) Иван Петрович Берестов выехал прогуляться (2) верхом (3) на всякий случай (4) взял с собою пары три борзых (5) стремянного и несколько дворовых мальчишек (6) с трещотками.

1. 3,5
2. 1,3,4,5
3. 1,4,5
4. 1,2,3,4,5

А 8. Укажите номер предложения с простым глагольным сказуемым.

1. Ещё в гимназии я начал зачитываться Буниным.
2. Меняются поколения, а чудный собор недвижно и вечно стоит в центре города.

3. Я начал писать автобиографическую повесть и дошел в ней до середины жизни.
4. Незнакомка стояла у калитки и пыталась раскрыть маленький зонтик.

А 9. Укажите номер определенно-личного предложения .

1. Я бы сделал уроки пораньше.
2. Что стоишь, качаясь, тонкая рябина?
3. После драки кулаками не машут.
4. Мне холодно.

А 10. Укажите номер неопределенно-личного предложения.

1. Нужны песок, лопата.
2. Смелому всюду почёт.
3. Любишь кататься – люби и саночки возить.
4. ...И на обломках самовластья

Напишут наши имена!

ТЕКСТ

Прочитайте текст и выполните задания

КАК Я ВОСПИТЫВАЛ ВОЛЮ

- (1) Мне всегда нравились люди, у которых есть сильная воля.
- (2) И вот с прошлого понедельника я решил воспитывать свою волю. (3) Надо сделать её железной.
- (4) Во-первых, каждое утро я стал вставать в 6:00 (без будильника), во-вторых, я решил целый месяц не есть мороженого. (5) И в-третьих, мне удалось выполнить главную задачу: я десять дней не звонил Майке, с которой давно дружил. (6) А когда она мне звонила, я брал трубку и говорил, что меня нет дома.
- (7) На самом деле мне очень хотелось её увидеть, но я ведь воспитывал волю. (8) Я продолжал ставить перед собой все новые трудности. (9) Стал, например, в мороз ходить без шапки, на девятый этаж подниматься без лифта и стал заниматься по системе йогов.
- (10) На этом первый этап воспитания воли кончился. (11) Я решил сделать перерыв на три дня. (12) Теперь я мог встретиться с Майкой. (13) И когда у меня появилась свободная минута, я позвонил ей.
- (14) Майка обрадовалась моему звонку, но всё же удивлённо спросила:
- Вадим, где же ты был столько времени?
- (15) Я важно объяснил ей, что всё это время воспитывал волю.
- (16) - И тебе совсем не хотелось меня увидеть в эти дни? – обиженно спросила Майка.
- (17) Я ответил, что в жизни всегда надо чем-то жертвовать, но зато теперь у меня железная воля.
- (18) Затем я стал договариваться о встрече. (19) Майка согласилась, но сказала:
- Я, может быть, опоздаю, но ты подожди меня.
- (20) В семь часов вечера я уже стоял на месте, где мы должны были встретиться. (21) Прошло десять минут – Майки не было. (22) Прошло полчаса. (23) Её все не было. (24) Был сильный мороз. (25) Ноги очень замёрзли, уши тоже. (26) И неудивительно – я был без шапки. (27) Теперь я ругал себя.
- (28) Часы показывали уже половину десятого, я пошел домой. (29) На следующий день я заболел. (30) Когда я выздоровел, позвонил Майке. (31) На мой вопрос, почему она не пришла на свидание, Майка сказала:
- А я как раз в тот день по твоему примеру начала воспитывать волю. (32) А при этом, как ты сам сказал, надо чем-то жертвовать.
- (33) Я больше не стал тренировать свою волю в надежде, что Майка по моему примеру сделает то же самое. (По рассказу Л. Некрасова)

А 11. Какое из высказываний отражает главную мысль текста?

1. Нехорошо опаздывать на важные встречи
2. К любому делу, даже самовоспитанию, нужно относиться разумно.
3. В жизни всегда надо жертвовать чем-то ради воспитания железной воли.
4. Сильная воля – одна из самых важных черт характера настоящего человека.

А 12. В каком предложении есть обращение?

1. в предложении 5
2. в предложении 14
3. в предложении 16
4. в предложении 31

Ответы к заданиям В 1 – В3 запишите словами

В1. Из предложения 17 выпишите подчинительное словосочетание со связью СОГЛАСОВАНИЕ.

В2. Из предложения 7 выпишите составное глагольное сказуемое.

В3. Из предложений 20-24 выпишите все обстоятельства времени.

Ответы к заданиям В4- В6 запишите цифрами

В4. Среди предложений 1-9 найдите те, в которых есть вводные слова. Напишите номера этих предложений.

В5. Укажите номера простых односоставных безличных предложений.

В6. Укажите количество грамматических основ в предложении 6.

2 вариант

А1. В каком ряду в обоих словах на месте пропуска пишется НН ?

1. медле...ая ходьба, газирова...ая вода
2. статьи прочита...ы, письмо написа...о
3. ледя...ая горка, письме...ый стол

А2. Какое из сочетаний слов является словосочетанием со связью ПРИМЫКАНИЕ ?

1. продать дачу
2. проспать урок
3. пронести мимо рта
4. метко выстрелить

А3. В каком из предложений допущена пунктуационная ошибка?

1. Назначение каждого человека – развивать в себе всё человеческое, общее и наслаждаться им.
2. Критика – наука открывать красоты и недостатки в произведениях искусств и литературы.
3. Голова без ума – что фонарь без света.
4. Площадь Земли – 150 миллионов квадратных километров.

А4. В каком варианте ответа правильно указаны все цифры, на месте которых в предложении должны стоять запяты?

В голосе его была (1) и неподдельная глубокая страсть (2) и молодость (3) и сила (4) и сладость (5) и какая-то увлекательно-бесконечная (6) грустная скорбь.

1. 2,3,4,5
2. 1,2,3,4,5,6
3. 2,4,5,6
4. 2,3,4,5,6

А5. В каком из предложений выделенная конструкция НЕ обособляется?

1. Усталая и сонная она не ответила.
2. Молодой парень скоро появился с большой белой кружкой **наполненной хорошим квасом**.
3. Лопахин вошел **в непролазно заросший бурьяном двор**.
4. Вот грянул гром, и тучи **охваченные синим огнем** дрогнули.

А6. В каком варианте ответа правильно указаны все цифры, на месте которых в предложении должны стоять запяты?

За фабрикой (1) почти окружая её гнилым кольцом (2) тянулось обширное болото (3) поросшее ельником и березой.

1. 1
2. 1,2
3. 2,3
4. 1,2,3

А7. Укажите номер предложения с составным именным сказуемым.

1. Сияют, переливаются его купола красным, голубым, оранжевым, синим, зеленым.
2. Мальчик не мог согласиться с другом.
3. Она была не тороплива, не холодна, не говорлива.
4. Я готов с вами согласиться.

А8. Какое из предложений является односоставным?

1. Всё это было чрезвычайно ново в той губернии.
2. Сырая земля упруга под ногами.
3. Впрочем, нам и в голову не приходило подозревать в Сильвио что-нибудь похожее на робость.
4. Недостаток смелости менее всего извиняется молодыми людьми.

А9. Укажите номер назывного предложения .

1. Не уходи, побудь со мною!
2. Недвижный камыш.
3. И сердцу так грустно.
4. Вечер свеж.

ТЕКСТ

Прочитайте текст и выполните задания

ЛЕБЕДИНАЯ ВЕРНОСТЬ

- (1) Белоснежный лебедь упал в камыши, ещё не понимая, что с ним произошло, пытался взлететь в синее небо.
- (2) Его правое крыло безжизненно повисло. (3) Браконьер лишил птицу самого дорогого – полета.
- (4) Лебедь неподвижно лежал в камышах. (5) Его подруга, белая лебёдушка, волновалась. (6) Птица издавала тревожный, гортанный крик. (7) Стая уже снялась с полуостровка и полетела дальше, на север. (8) Отстать не хотелось, но ведь и друга не бросишь в беде. (9) И тогда она приблизилась, стала заботливо обирать его пёрышки. (10) Я приплыл в залив рано утром.
- (11) Лебёдушка взлетела и стала тревожно кружиться. (12) Решил обследовать камыши. (13) Тут и нашел подбитую птицу.
- (14) Оставил лебедя в безопасном месте, привез лекарство и перевязал раненое крыло. (15) На другой день я снова появился на маленьком островке. (16) Обошёл его, убедился – хищников нет.
- (17) «Как же вас назвать? – подумал. – Лебедь отныне будет Лотос, а лебёдушка – Лилия».
- (18) Весь месяц плавал к лебединому острову. (19) Лотос повеселел и гортанным криком приветствовал меня. (20) Однажды, придя к шалашу, увидел: в устроенном гнезде лежало яйцо.
- (21) Лебедь подплыл к моей лодке и взял из рук пищу. (22) Я знал, что Лотосу никогда не придется летать – крыло было перебито.
- (23) Пришла осень. (24) Вместе с Лотосом и Лилией плавали еще два молодых лебедя. (25) А в это время начался отлёт птиц. (26) В небе всю ночь слышались прощальные голоса. (27) Лилия тревожно прислушивалась к ним.
- (28) На моих глазах дети Лотоса и Лилии взлетели, присоединились к стае и полетели в далёкие края. (29) Лебёдушка волновалась, но вскоре приплыла к Лотосу и стала прихорашивать его перья.
- (30) Весь вид её говорил: «Пускай улетают наши дети зимовать в тёплые края. А нам и здесь неплохо».
- (31) А вскоре до меня донеслась лебединая песня. (32) Её пел красавец Лотос. (33) Нет, это была не прощальная песня – гимн жизни! (К. Хромов)

А10. В каком предложении наиболее ясно выражена основная мысль текста?

1. 1
2. 8
3. 20
4. 31

А11. Что означает фразеологизм ЛЕБЕДИНАЯ ПЕСНЯ?

1. красивые звуки
2. объяснение в любви

3. неблагозвучие

4. самый главный, зачастую последний поступок человека

A12. Какая характеристика соответствует сказуемым в предложении 11?

1. простое глагольное и простое глагольное

2. простое глагольное и составное глагольное

3. составное глагольное и составное именное

4. простое глагольное и составное именное

Ответы к заданиям В1 – В3 запишите словами

В1. Из предложений 3-4 выпишите словосочетание со связью ПРИМЫКАНИЕ.

В3. Из предложения 27 выпишите обстоятельство образа действия.

В4. Из предложения 12 выпишите сказуемое.

Ответы к заданиям В4 – В6 запишите цифрами

В4. Среди предложений 4-6 найдите предложение с обособленным приложением. Укажите его номер.

В5. Укажите количество сказуемых в предложении 29.

В6. Укажите номера предложений, в которых есть обособленные обстоятельства, выраженные деепричастием с зависимыми словами.

Контрольно – измерительные материалы 9 класс

Контрольная работа «Основные орфографические и пунктуационные нормы»

1. Спиши текст, раскрывая скобки, вставляя знаки препинания.

1)Остров закрывал утре(н/нн)ий густой туман. 2)Поднявшееся со(л/лн)це ударило по нему золотыми лучами и туман быстро рассеялся растаял. 3)Строители распол(а/о)жились на пр(и/е)брежной полосе земли со всеми завезе(н/нн)ыми сюда материалами: трубами, машинами, запасами продовольствия. 4)По льду (не)скончаемо гроыхали машины с людьми и ползали мощные тракторы.

5)Первыми на тайгу двинулись двумя коло(н/нн)ами тракторы.6) Моторы угрожающе ревели и машины в напряжении тряслись. 7)Прошло мгновение – и первые деревья подломле(н/нн)ые под корень накренились и упали. 8)Рычали тракторы оглушительно трещали деревья и лес окутался взметнувшейся в воздух снежной пылью. 9)Как будто гиган(с/тс)ким ножом, надвое рассеклась тайга.

10)Широкая просека в лесу заполнилась людьми и лес(а/о)рубы и плотники начали расчищать ее под строительную площадку. 11)Всюду почувствовалось присутствие человека.12) На просеке то дружно звенели пилы то раздавался треск раскальваемого дерева. 13)Лесорубы готовили бревна для устройства дороги, а плотники – полотня(н/нн)ый городок.

(По В. Ажаеву.)

Грамматическое задание:

1 вариант

1)Из предложений 2-3 выпишите слово, в котором правописание гласной в приставке определяется значением «близость»..

2)Из предложений 1-2 выпишите слово, в котором правописание суффикса определяется правилом: «В отымённых прилагательных в суффиксе –ЕНН- пишется НН».

3)Замените разговорное слово «накренились» в предложении 7 стилистически нейтральным синонимом. Напишите этот синоним.

4) Замените словосочетание «прибрежной полосе», построенное на основе согласования, синонимичным словосочетанием со связью управление. Напишите получившееся словосочетание.

5) Выпишите грамматическую основу предложения 3.

6)Среди предложений 5-7 найдите предложение с обособленным определением. Напишите номер этого предложения.

7)Укажите количество грамматических основ в предложении 8. Ответ запишите цифрой.

8)Среди предложений 1-4 найдите предложения с сочинительной связью. Напишите их номера.

2 вариант

1)Из предложений 10-11 выпишите слово, в котором правописание согласной в приставке зависит от последующего согласного звука.

2)Из предложений 6-7 выпишите слово, в котором правописание суффикса определяется правилом: «В суффиксах полных страдательных причастий прошедшего времени пишется -НН-» .

3)Замените книжное слово «гигантским» в предложении 9 стилистически нейтральным синонимом. Напишите этот синоним.

4) Замените словосочетание «снежной пылью», построенное на основе согласования, синонимичным словосочетанием со связью управление. Напишите получившееся словосочетание.

5) Выпишите грамматическую основу предложения 11.

6) Среди предложений 7-9 найдите предложение со сравнительным оборотом. Напишите номер этого предложения.

7) Укажите количество грамматических основ в предложении 2. Ответ запишите цифрой.

8) Среди предложений 10-13 найдите предложения с сочинительной связью. Напишите их номера.

Ответы

1 ВАРИАНТ

- 1) Прибрежной
- 2) Утренний
- 3) Наклонились
- 4) Полосе у берега
- 5) Строители расположились
- 6) 7
- 7) 3
- 8) 2,4

2 ВАРИАНТ

- 1) Расчищать
- 2) Подломленные
- 3) Большим, огромным
- 4) Пылью из снега
- 5) Почувствовалось присутствие
- 6) 9
- 7) 2
- 8) 10,12,13

Изложение (открытый банк ФИПИ)

Хороших книг о школе написано немало, но мне интересно было бы понять, что остается от учителя и класса в характере человека, кроме знаний. У каждого взрослого есть хорошие или плохие впечатления и воспоминания о школе. Одних учителей или товарищей запоминают, других – нет. И дело не в степени дружбы, существуют более сложные причины.

Есть учителя талантливые, есть любимые. Можно заслужить любовь, не имея особых педагогических способностей. Талантливым стать нельзя, а вот любимым – можно.

Наша любовь к учителям рождалась по-разному. Например, физику нам преподавал известный профессор, но мы полюбили эту науку благодаря молоденькой учительнице Ксении Евгеньевне. Она не все знала и умела, но мы ее любили за то, что она любила нас, что ей было весело и интересно с нами, что она не скрывала своих промахов и открыто переживала их.

Контрольная работа "Сложносочинённое предложение"

Вариант	A1	A2	A3	A4	A5	A6	A 7
1	3	2	3	3	2	2	4
	A8	A9	A10	B1	B2	B3	B4
	4	4	3	а, и	2	4	простое

Контрольная работа «Сложноподчиненное предложение»

Спишите предложения, выделите грамматические основы, определите вид придаточного

- Лед уже тронулся, так что переправиться на другой берег было невозможно.*
- Чем выше человек по умственному и нравственному развитию, тем он свободнее.*
- Несмотря на то что доктора лечили его, пускали кровь и давали пить лекарства, он все-таки выздоровел.*
- Ох, лето красное! Любил бы я тебя, когда б не зной, не пыль, да комары, да мухи.*
- Цветы, оттого что их только что полили, издавали влажный, раздражающий запах.*
- Лес рубили так, чтобы вековые дубы и ели своими вершинами падали к югу.*
- Чтобы не выдать себя неосторожным стуком весла, рыбак осторожно поднял его.*
- Надо было работать в выходной, что меня вовсе не устраивало.*
- Я не мог не признаться в душе, что поведение мое в симбирском трактире было глупо, и чувствовал себя виноватым перед Савельичем.*
- Где тонко, там и рвется.*
- Кто смел, тот и съел.*
- В течение нескольких дней было так холодно, что занятия отменили.*
- Есть люди, без которых трудно представить себе существование общества и литературы.*
- Сердце моё заныло, когда очутились мы в давно знакомой комнате.*

Ответы:

- [], так что (). Придаточное следствия.
- Чем (), []. Придаточное сравнительное.
- Несмотря на то что (), []. Придаточное уступительное.

4. [], когда б (). Придаточное условия.
5. [..., (оттого что...), ...]. Придаточное причины.
6. [...так], чтобы (). Придаточное образа действия.
7. Чтобы (), []. Придаточное цели.
8. [], (что...). Придаточное присоединительное.
9. [..., что (), ...]. Придаточное изъяснительное.
10. (Где...), [там...]. Придаточное места.
11. (Кто...), [тот...]. Придаточное местоименно-определяющее.
12. [...так], что (). Придаточное степени.
13. [], (без которых...). Придаточное определяющее.
14. [], когда (). Придаточное времени.

Изложение (открытый банк ФИПИ)

Хороших книг о школе написано немало. Но мне интересно было бы исследовать одну линию в этой огромной теме: что остается от учителя, от класса в характере человека, кроме знаний. В сущности, у каждого взрослого есть свои впечатления, свои воспоминания о школе. Плохие или хорошие. Одни учителя помнятся, другие нет. Одни классные товарищи врезались в память, другие забылись. И не всегда это можно объяснить степенью дружбы. Нет, тут действуют иные, глубоко скрытые, очевидно, сложные причины.

Кроме талантливых учителей есть и другие, любимые учителя. Наверное, любимых учителей больше, чем талантливых. Наверное, можно заслужить любовь, даже не имея отпущенных природой педагогических способностей. Талантливым стать нельзя, а вот любимым стать можно.

Наша любовь к учителям рождалась по-разному. Как и все, я вспоминаю бывших своих учителей. Кто из них получал нашу любовь? Физику преподавал нам известный профессор. Он блестяще ставил опыты, умел рассказать материал доходчиво, образно, но... Но! Но физику мы полюбили раньше, полюбили благодаря молоденькой учительнице Ксении Евгеньевне. Кажется, она преподавала тогда первый год и не очень хорошо сама знала некоторые тонкости, но всё равно мы ее любили. Вероятно, за то, что она любила нас, за то, что ей было весело с нами, интересно, за то, что она не скрывала своих промахов и открыто переживала их.

(По Д.А. Гранину)

Итоговая контрольная работа форме ГИА

Прочитайте текст и выполните задания 2, 3.

(1)Язык – это зеркало, которое стоит между нами и миром, отражая общие представления всех говорящих на нём. (2)Причём зеркало языка отражает не все свойства окружающей действительности, а только те, которые казались особенно важными предкам – носителям этого языка. (3)Так, в языках некоторых северных народов: эскимосов, чукчей, коряков – существует множество названий снега. (4)Люди понимают: снег занимает в их жизни заметное место, его количество, состояние, цвет очень важны. (5)Каждый язык отражает картину мира и через грамматику, поэтому существуют языки, имеющие более тридцати падежей, которые служат способом указать точное положение предмета в пространстве.

2 Укажите варианты ответов, в которых верно определена грамматическая основа в одном из предложений или в одной из частей сложного предложения текста. Запишите номера ответов.

- 1) язык – зеркало (предложение 1)
- 2) которые казались важными (предложение 2)
- 3) существует множество названий снега (предложение 3)
- 4) состояние, цвет важны (предложение 4)
- 5) язык отражает (предложение 5)

3 Укажите варианты ответов, в которых даны верные характеристики предложений текста. Запишите номера ответов.

- 1) Во второй части предложения 1 использовано составное глагольное сказуемое.
- 2) Вторая часть сложного предложения 2 осложнена обособленным согласованным приложением.
- 3) Предложение 3 простое двусоставное.
- 4) В предложении 4 содержится три грамматические основы.
- 5) Предложение 5 сложное с бессоюзной и союзной сочинительной связями между частями.

4 Установите соответствие между пунктуационными правилами и предложениями, которые могут служить примерами для приведённых пунктуационных правил. К каждой позиции первого столбца подберите соответствующую позицию из второго столбца¹.

ПУНКТУАЦИОННЫЕ ПРАВИЛА

- А) Определение, выраженное причастным оборотом, стоящим после определяемого слова, обособляется.
- Б) Между подлежащим и сказуемым, выраженными именами существительными в именительном падеже, при нулевой связке ставится тире.
- В) Между частями сложного бессоюзного предложения ставится двоеточие, если вторая часть поясняет, дополняет первую.

ПРЕДЛОЖЕНИЯ

- 1) Язык – это зеркало, которое стоит между нами и миром, отражая общие представления всех говорящих на нём.
- 2) Причём зеркало языка отражает не все свойства окружающей действительности, а только те, которые казались особенно важными предкам – носителям этого языка.
- 3) Так, в языках некоторых северных народов: эскимосов, чукчей, коряков – существует множество названий снега.
- 4) Люди понимают: снег занимает в их жизни заметное место, его количество, состояние, цвет очень важны.
- 5) Каждый язык отражает картину мира и через грамматику, поэтому существуют языки, имеющие более тридцати падежей, которые служат способом указать точное положение предмета в пространстве.

Запишите в таблицу выбранные цифры под соответствующими буквами.

Ответ:

А Б В

5 Расставьте знаки препинания. Укажите все цифры, на месте которых должны стоять тире².

2 В формулировках задания 5 могут быть представлены различные знаки препинания.

По мнению психологов (1) чувство (2) это внутреннее отношение человека к окружающему миру. Любовь и ненависть (3) страх и радость (4) эти и многие другие состояния человека (6) сформированы миллионами лет эволюции.

6 Укажите варианты ответов, в которых дано верное объяснение написания выделенного слова. Запишите номера ответов.

- 1) ЗАРНИЦА – написание безударной чередующейся гласной в корне зависит от ударения.
- 2) КИСЛО-СЛАДКИЙ (соус) – сложное имя прилагательное, образованное на основе подчинительного словосочетания, пишется через дефис.
- 3) ЗАМЕЧЕННЫЕ (недостатки) – в полном страдательном причастии прошедшего

времени совершенного вида пишется НН.

4) ВСКАЧЬ (нёсся) – на конце наречия после шипящего пишется буква Ъ.

5) ПОДРИСОВАТЬ – на конце приставки перед звонким согласным пишется буква Д.

7 Прочитайте текст. Вставьте пропущенные буквы. Укажите все цифры, на месте которых пишется буква И³.

Веч..(1)реет. Когда на неб..(2) догора..(3)т последн..(4)й луч, из пр..(5)брежных заросл..(6)й раздаются таинств..(7)нные шорохи. Мы проб..(8)раемся к дальн..(9)му лесу.

8 Раскройте скобки и запишите слово «тренер» в соответствующей форме, соблюдая нормы современного русского литературного языка.

Наши (тренер) – живые легенды российского фигурного катания.

9 Замените словосочетание «плов по-узбекски», построенное на основе примыкания, синонимичным словосочетанием со связью согласование.

Напишите получившееся словосочетание, соблюдая нормы современного русского литературного языка.

Прочитайте текст и выполните задания 10–13.

(1)Журка опять потянулся к полкам и взял самую прочную и новую на вид книгу с золотыми узорами на корешке. (2)Это оказались «Три мушкетёра» – старые друзья, которым Журка обрадовался, он начал перелистывать страницы, разглядывая картинки...

(3)И вдруг увидел между страницами узкий белый конверт. (4)Видимо, дедушка решил, что, если все другие книги покажутся Журке неинтересными, то «Мушкетёров» он всё равно пролистает до конца. (5)Тем же прямым почерком, каким раньше дед писал короткие поздравления на открытках, на конверте было выведено: Ю р и к у.

(6)Журка сперва сам не знал, чего испугался, хотя нет, не испугался, а задрожал от непонятной тревоги. (7)Оглянулся на прикрытую дверь, подошёл к окну и, суетливо дёргая пальцами, оторвал у конверта край. (8)Развернул большой тонкий лист...

(9)Дед писал чёткими, почти печатными буквами: «(10)Журавлик! (11)Книги на этих полках – тебе. (12)Это старые мудрые книги, в них есть душа. (13)Я их очень любил. (14)Ты побереги их, родной мой, и придёт время, когда они станут твоими друзьями. (15)Я это знаю, потому что помню, как ты слушал истории о плаваниях Беринга и Крузенштерна и как однажды пытался сочинить стихи про Галактику, помнишь?

(16)Малыш мой крылатый, ты не знаешь, как я тебя люблю. (17)Жаль, что из-за разных нелепостей мы виделись так редко. (18)В эти дни я всё время вспоминаю тебя. (19)Чаще всего, как мы идём по берегу Каменки и я рассказываю тебе про своё детство и большого змея. (20)Про то, как он тащит меня в лёгкой тележке сквозь луговую траву, и я вот-вот взлечу за ним. (21)Жаль, что так быстро оборвалась тонкая бечева...

(22)В детстве я утешал себя, что змей не упал за лесом, а улетел в далёкие края и когда-нибудь вернётся. (23)И его бумага будет пахнуть солёными брызгами моря и соком тропических растений. (24)Наверно, потому я к старости и стал собирать эти книги: мне казалось, что они пахнут так же.

(25)И сейчас я оставляю всё это тебе, как моему самому большому и настоящему другу. (26)Может быть, эти книги помогут тебе взлететь.

(27)Журка, вспоминай меня, ладно? (28)Ты вспоминай, как мы расклеивали в твоём альбоме марки, говорили о кораблях и созвездиях, а вечерами смотрели на поезда. (29)И учись летать высоко и смело! (30)Ты сумеешь. (31)Если тяжело будет – выдержишь, если больно – вытерпишь, если страшно – преодолеешь. (32)Самое трудное знаешь что? (33)Когда ты считаешь, что надо делать одно, а тебе говорят: делай другое. (34)И говорят хором, говорят самые справедливые слова, и ты сам уже начинаешь думать: а ведь, наверное, они и в самом деле правы. (35)Может случиться, что правы. (36)Но если будет в тебе хоть капелька сомнения, если в самой-самой глубине души осталась крошка уверенности, что прав ты, а не они, делай по- своему. (37)Не оправдывай себя чужими

правильными словами.

(38)Прости меня, я, наверное, длинно и непонятно пишу... (39)Нет, ты поймёшь, ведь ты у меня славный, умница. (40)Жаль, что я тебя, кажется, больше никогда не увижу. (41)Никогда не писал длинных писем. (42)Никому. (43)А теперь не хочется заканчивать. (44)Будто рвётся нить... (45)Видишь, какое длинное письмо написал тебе, мой настоящий друг, твой дед Юрий Савельев».

(46)Журка дочитал письмо и сразу, не сдерживаясь, заплакал. (47)Его резанули тоска и одиночество, которые рвались из этого письма. (48)И любовь к нему, к Журке, о которой он, оказывается, и не знал...

(По В.П. Крапивину*)

* Владислав Петрович Крапивин (1938–2020) – советский и российский детский писатель.

10 Какие из высказываний соответствуют содержанию текста? Укажите номера ответов.

- 1) Книга «Три мушкетёра» была в старой, разорванной обложке, потому что её очень часто читали.
- 2) Дедушка вложил в томик «Три мушкетёра» поздравительную открытку в конверте, на котором было выведено: Ю р и к у.
- 3) В прошлом дедушка и внук вместе расклеивали марки в альбоме, говорили о кораблях и созвездиях, смотрели на поезда.
- 4) Прочитав письмо, Журка почувствовал, как сильно его любил дедушка.
- 5) Дедушка подарил Журке воздушного змея.

11 Укажите варианты ответов, в которых средством выразительности речи является метафора. Запишите номера ответов.

- 1) Журка опять потянулся к полкам и взял самую прочную и новую на вид книгу с золотыми узорами на корешке.
- 2) Оглянувшись на прикрытую дверь, подошёл к окну и, суетливо дёргая пальцами, оторвал у конверта край.
- 3) Может быть, эти книги помогут тебе взлететь.
- 4) Нет, ты поймёшь, ведь ты у меня славный, умница.
- 5) Его резанули тоска и одиночество, которые рвались из этого письма.

12 предложениях 3–8 найдите просторечное слово и замените его стилистически нейтральным синонимом. Запишите этот синоним.

**Изменения
к рабочей программе
по учебному предмету «Литература»
в соответствии
с федеральной рабочей программой
по учебному предмету «Литература»
для обучающихся 7-9 класса**

ПОЯСНИТЕЛЬНАЯ ЗАПИСКА

Изменения к рабочей программе по учебному предмету «Литературное чтение» для 7-9 класса, внесены в соответствии с федеральной рабочей программой по учебному предмету «Литература»

СОДЕРЖАНИЕ УЧЕБНОГО ПРЕДМЕТА

7 КЛАСС

Древнерусская литература.

Древнерусские повести (одна повесть по выбору). Например, «Поучение» Владимира Мономаха (в сокращении) и др.

Литература первой половины XIX века.

А. С. Пушкин. Стихотворения (не менее четырёх). Например, «Во глубине сибирских руд...», «19 октября» («Роняет лес багряный свой убор...»), «И. И. Пущину», «На холмах Грузии лежит ночная мгла...», и др. «Повести Белкина» («Станционный смотритель» и др.). Поэма «Полтава» (фрагмент).

М. Ю. Лермонтов. Стихотворения (не менее четырёх). Например, «Узник», «Парус», «Тучи», «Желанье» («Отворите мне темницу...»), «Когда волнуется желтеющая нива...», «Ангел», «Молитва» («В минуту жизни трудную...») и др. «Песня про царя Ивана Васильевича, молодого опричника и удалого купца Калашникова».

Н. В. Гоголь. Повесть «Тарас Бульба».

Литература второй половины XIX века.

И. С. Тургенев. Рассказы из цикла «Записки охотника» (два по выбору). Например, «Бирюк», «Хорь и Калиныч» и др. Стихотворения в прозе, например, «Русский язык», «Воробей» и др.

Л. Н. Толстой. Рассказ «После бала».

Н. А. Некрасов. Стихотворения (не менее двух). Например, «Размышления у парадного подъезда», «Железная дорога» и др.

Поэзия второй половины XIX века. Ф. И. Тютчев, А. А. Фет, А. К. Толстой и др. (не менее двух стихотворений по выбору).

М. Е. Салтыков-Щедрин. Сказки (две по выбору). Например, «Повесть о том, как один мужик двух генералов прокормил», «Дикий помещик», «Премудрый пискарь» и др.

Произведения отечественных и зарубежных писателей на историческую тему (не менее двух). Например, А. К. Толстого, Р. Сабатини, Ф. Купера.

Литература конца XIX – начала XX века.

А. П. Чехов. Рассказы (один по выбору). Например, «Тоска», «Злоумышленник» и др.

М. Горький. Ранние рассказы (одно произведение по выбору). Например, «Старуха Изергиль» (легенда о Данко), «Челкаш» и др.

Сатирические произведения отечественных и зарубежных писателей (не менее двух). Например, М. М. Зощенко, А. Т. Аверченко, Н. Тэффи, О. Генри, Я. Гашека.

Литература первой половины XX века.

А. С. Грин. Повести и рассказы (одно произведение по выбору). Например, «Алые паруса», «Зелёная лампа» и др.

Отечественная поэзия первой половины XX века. Стихотворения на тему мечты и реальности (два-три по выбору). Например, стихотворения А. А. Блока, Н. С. Гумилёва, М. И. Цветаевой и др.

В. В. Маяковский. Стихотворения (одно по выбору). Например, «Необычайное приключение, бывшее с Владимиром Маяковским летом на даче», «Хорошее отношение к лошадям» и др.

М.А. Шолохов. «Донские рассказы» (один по выбору). Например, «Родинка», «Чужая кровь» и др.

А. П. Платонов. Рассказы (один по выбору). Например, «Юшка», «Неизвестный цветок» и др.

Литература второй половины XX века.

В. М. Шукшин. Рассказы (один по выбору). Например, «Чудик», «Стенька Разин», «Критики» и др.

Стихотворения отечественных поэтов XX–XXI веков (не менее четырёх стихотворений двух поэтов). Например, стихотворения М. И. Цветаевой, Е. А. Евтушенко, Б. А. Ахмадулиной, Ю. Д. Левитанского и др.

Произведения отечественных прозаиков второй половины XX – начала XXI века (не менее двух). Например, произведения Ф. А. Абрамова, В. П. Астафьева, В. И. Белова, Ф. А. Искандера и др.

Тема взаимоотношения поколений, становления человека, выбора им жизненного пути (не менее двух произведений современных отечественных и зарубежных писателей). Например, Л. Л. Волкова. «Всем выйти из кадра», Т. В. Михеева. «Лёгкие горы», У. Старк. «Умеешь ли ты свистеть, Йоханна?» и др.

Зарубежная литература.

М. де Сервантес Сааведра. Роман «Хитроумный идальго Дон Кихот Ламанчский» (главы по выбору).

Зарубежная новеллистика (одно-два произведения по выбору). Например, П. Мериме. «Маттео Фальконе»; О. Генри. «Дары волхвов», «Последний лист».

А. де Сент Экзюпери. Повесть-сказка «Маленький принц».

8 КЛАСС

Древнерусская литература.

Житийная литература (одно произведение по выбору). Например, «Житие Сергия Радонежского», «Житие протопопа Аввакума, им самим написанное».

Литература XVIII века.

Д. И. Фонвизин. Комедия «Недоросль».

Литература первой половины XIX века.

А. С. Пушкин. Стихотворения (не менее двух). Например, «К Чаадаеву», «Анчар» и др. «Маленькие трагедии» (одна пьеса по выбору). Например, «Моцарт и Сальери», «Каменный гость». Роман «Капитанская дочка».

М. Ю. Лермонтов. Стихотворения (не менее двух). Например, «Я не хочу, чтоб свет узнал...», «Из-под таинственной, холодной полумаски...», «Нищий» и др. Поэма «Мцыри».

Н. В. Гоголь. Повесть «Шинель». Комедия «Ревизор».

Литература второй половины XIX века.

И. С. Тургенев. Повести (одна по выбору). Например, «Ася», «Первая любовь».

Ф. М. Достоевский. «Бедные люди», «Белые ночи» (одно произведение по выбору).

Л. Н. Толстой. Повести и рассказы (одно произведение по выбору). Например, «Отрочество» (главы).

Литература первой половины XX века.

Произведения писателей русского зарубежья (не менее двух по выбору). Например, произведения И. С. Шмелёва, М. А. Осоргина, В. В. Набокова, Н. Тэффи, А. Т. Аверченко и др.

Поэзия первой половины XX века (не менее трёх стихотворений на тему «Человек и эпоха» по выбору). Например, стихотворения В. В. Маяковского, М. И. Цветаевой, О. Э. Мандельштама, Б. Л. Пастернак и др.

М. А. Булгаков (одна повесть по выбору). Например, «Собачье сердце» и др.

Литература второй половины XX века.

А. Т. Твардовский. Поэма «Василий Тёркин» (главы «Переправа», «Гармонь», «Два солдата», «Поединок» и др.).

А.Н. Толстой. Рассказ «Русский характер».

М. А. Шолохов. Рассказ «Судьба человека».

А. И. Солженицын. Рассказ «Матрёнин двор».

Произведения отечественных прозаиков второй половины XX–XXI века (не менее двух произведений). Например, произведения Е. И. Носова, А. Н. и Б. Н. Стругацких, В. Ф. Тендрякова, Б. П. Екимова и др.

Произведения отечественных и зарубежных прозаиков второй половины XX–XXI века (не менее двух произведений на тему «Человек в ситуации нравственного выбора»). Например, произведения В. П. Астафьева, Ю. В. Бондарева, Н. С. Дашевской, Дж. Сэлинджера, К. Патерсон, Б. Кауфман и др.).

Поэзия второй половины XX – начала XXI века (не менее трёх стихотворений). Например, стихотворения Н. А. Заболоцкого, М. А. Светлова, М. В. Исаковского, К. М. Симонова, Р. Г. Гамзатова, Б. Ш. Окуджавы, В. С. Высоцкого, А. А. Вознесенского, Е. А. Евтушенко, Р. И. Рождественского, И. А. Бродского, А. С. Кушнера и др.

Зарубежная литература. У. Шекспир. Сонеты (один-два по выбору). Например, № 66 «Измучась всем, я умереть хочу...», № 130 «Её глаза на звёзды не похожи...» и др. Трагедия «Ромео и Джульетта» (фрагменты по выбору).

Ж.-Б. Мольер. Комедия «Мещанин во дворянстве» (фрагменты по выбору).

9 КЛАСС

Древнерусская литература.

«Слово о полку Игореве».

Литература XVIII века.

М. В. Ломоносов. «Ода на день восшествия на Всероссийский престол Ея Величества Государыни Императрицы Елисаветы Петровны 1747 года» и другие стихотворения (по выбору).

Г. Р. Державин. Стихотворения (два по выбору). Например, «Властителям и судиям», «Памятник» и др.

Н. М. Карамзин. Повесть «Бедная Лиза».

Литература первой половины XIX века.

В. А. Жуковский. Баллады, элегии (одна-две по выбору). Например, «Светлана», «Невыразимое», «Море» и др.

А. С. Грибоедов. Комедия «Горе от ума».

Поэзия пушкинской эпохи. К. Н. Батюшков, А. А. Дельвиг, Н. М. Языков, Е. А. Баратынский (не менее трёх стихотворений по выбору).

А. С. Пушкин. Стихотворения. Например, «Бесы», «Брожу ли я вдоль улиц шумных...», «...Вновь я посетил...», «Из Пиндемонти», «К морю», «К***» («Я помню чудное мгновенье...»), «Мадонна», «Осень» (отрывок), «Отцы-пустынники и жёны непорочны...», «Пора, мой друг, пора! Покоя сердце просит...», «Поэт», «Пророк», «Свободы сеятель пустынный...», «Элегия» («Безумных лет угасшее веселье...»), «Я вас любил: любовь ещё, быть может...», «Я памятник себе воздвиг нерукотворный...» и др. Поэма «Медный всадник». Роман в стихах «Евгений Онегин».

М. Ю. Лермонтов. Стихотворения. Например, «Выхожу один я на дорогу...», «Дума», «И скучно и грустно», «Как часто, пёстрою толпою окружён...», «Молитва» («Я, Мать Божия, ныне с молитвою...»), «Нет, ни тебя так пылко я люблю...», «Нет, я не Байрон, я другой...», «Поэт» («Отделкой золотой блистает мой кинжал...»), «Пророк», «Родина», «Смерть Поэта», «Сон» («В полдневный жар в долине Дагестана...»), «Я жить хочу, хочу печали...» и др. Роман «Герой нашего времени».

Н. В. Гоголь. Поэма «Мёртвые души».

Отечественная проза первой половины XIX в. (одно произведение по выбору). Например, произведения: «Лафертовская маковница» Антония Погорельского, «Часы и зеркало» А. А. Бестужева-Марлинского, «Кто виноват?» (главы по выбору) А. И. Герцена и др.

Зарубежная литература.

Данте. «Божественная комедия» (не менее двух фрагментов по выбору).

У. Шекспир. Трагедия «Гамлет» (фрагменты по выбору).

И.В. Гёте. Трагедия «Фауст» (не менее двух фрагментов по выбору).

Дж. Г. Байрон. Стихотворения (одно по выбору). Например, «Душа моя мрачна. Скорей, певец, скорей!..», «Прощание Наполеона» и др. Поэма «Паломничество Чайльд-Гарольда» (не менее одного фрагмента по выбору).

Зарубежная проза первой половины XIX в. (одно произведение по выбору). Например, произведения Э.Т.А. Гофмана, В. Гюго, В. Скотта и др.

ПЛАНИРУЕМЫЕ ОБРАЗОВАТЕЛЬНЫЕ РЕЗУЛЬТАТЫ

Изучение литературы в основной школе направлено на достижение обучающимися следующих личностных, метапредметных и предметных результатов освоения учебного предмета.

ЛИЧНОСТНЫЕ РЕЗУЛЬТАТЫ

Личностные результаты освоения рабочей программы по литературе для основного общего образования достигаются в единстве учебной и воспитательной деятельности в соответствии с традиционными российскими социокультурными и духовно-нравственными ценностями, отражёнными в произведениях русской литературы, принятыми в обществе правилами и нормами поведения и способствуют процессам самопознания, самовоспитания и саморазвития, формирования внутренней позиции личности.

Личностные результаты освоения рабочей программы по литературе для основного общего образования должны отражать готовность обучающихся руководствоваться системой позитивных ценностных ориентаций и расширение опыта деятельности на её основе и в процессе реализации основных направлений воспитательной деятельности, в том числе в части:

Гражданского воспитания:

- готовность к выполнению обязанностей гражданина и реализации его прав, уважение прав, свобод и законных интересов других людей;
- активное участие в жизни семьи, образовательной организации, местного сообщества, родного края, страны, в том числе в сопоставлении с ситуациями, отражёнными в литературных произведениях;
- неприятие любых форм экстремизма, дискриминации;
- понимание роли различных социальных институтов в жизни человека;
- представление об основных правах, свободах и обязанностях гражданина, социальных нормах и правилах межличностных отношений в поликультурном и многоконфессиональном обществе, в том числе с опорой на примеры из литературы;
- представление о способах противодействия коррупции;
- готовность к разнообразной совместной деятельности, стремление к взаимопониманию и взаимопомощи, в том числе с опорой на примеры из литературы;
- активное участие в школьном самоуправлении;
- готовность к участию в гуманитарной деятельности (волонтерство; помощь людям, нуждающимся в ней).

Патриотического воспитания:

- осознание российской гражданской идентичности в поликультурном и многоконфессиональном обществе, проявление интереса к познанию родного языка, истории, культуры Российской Федерации, своего края, народов России в контексте изучения произведений русской и зарубежной литературы, а также литератур народов РФ;
- ценностное отношение к достижениям своей Родины – России, к науке, искусству, спорту, технологиям, боевым подвигам и трудовым достижениям народа, в том числе отражённым в художественных произведениях;
- уважение к символам России, государственным праздникам, историческому и природному наследию и памятникам, традициям разных народов, проживающих в родной стране, обращая внимание на их воплощение в литературе.

Духовно-нравственного воспитания:

- ориентация на моральные ценности и нормы в ситуациях нравственного выбора с оценкой поведения и поступков персонажей литературных произведений;
- готовность оценивать своё поведение и поступки, а также поведение и поступки других людей с позиции нравственных и правовых норм с учётом осознания последствий поступков;
- активное неприятие асоциальных поступков, свобода и ответственность личности в условиях индивидуального и общественного пространства.

Эстетического воспитания:

- восприимчивость к разным видам искусства, традициям и творчеству своего и других народов, понимание эмоционального воздействия искусства, в том числе изучаемых литературных произведений;
- осознание важности художественной литературы и культуры как средства коммуникации и самовыражения;
- понимание ценности отечественного и мирового искусства, роли этнических культурных традиций и народного творчества;
- стремление к самовыражению в разных видах искусства.

Физического воспитания, формирования культуры здоровья и эмоционального благополучия:

- осознание ценности жизни с опорой на собственный жизненный и читательский опыт;
- ответственное отношение к своему здоровью и установка на здоровый образ жизни (здоровое питание, соблюдение гигиенических правил, сбалансированный режим занятий и отдыха, регулярная физическая активность);
- осознание последствий и неприятие вредных привычек (употребление алкоголя, наркотиков, курение) и иных форм вреда для физического и психического здоровья, соблюдение правил безопасности, в том числе навыки безопасного поведения в интернет-среде в процессе школьного литературного образования;
- способность адаптироваться к стрессовым ситуациям и меняющимся социальным, информационным и природным условиям, в том числе осмысляя собственный опыт и выстраивая дальнейшие цели;
- умение принимать себя и других, не осуждая;
- умение осознавать эмоциональное состояние себя и других, опираясь на примеры из литературных произведений;
- уметь управлять собственным эмоциональным состоянием;
- сформированность навыка рефлексии, признание своего права на ошибку и такого же права другого человека с оценкой поступков литературных героев.

Трудового воспитания:

- установка на активное участие в решении практических задач (в рамках семьи, школы, города, края) технологической и социальной направленности, способность инициировать, планировать и самостоятельно выполнять такого рода деятельность;
- интерес к практическому изучению профессий и труда различного рода, в том числе на основе применения изучаемого предметного знания и знакомства с деятельностью героев на страницах литературных произведений;
- осознание важности обучения на протяжении всей жизни для успешной профессиональной деятельности и развитие необходимых умений для этого;
- готовность адаптироваться в профессиональной среде;
- уважение к труду и результатам трудовой деятельности, в том числе при изучении произведений русского фольклора и литературы;

- осознанный выбор и построение индивидуальной траектории образования и жизненных планов с учетом личных и общественных интересов и потребностей.

Экологического воспитания:

- ориентация на применение знаний из социальных и естественных наук для решения задач в области окружающей среды, планирования поступков и оценки их возможных последствий для окружающей среды;
- повышение уровня экологической культуры, осознание глобального характера экологических проблем и путей их решения;
- активное неприятие действий, приносящих вред окружающей среде, в том числе сформированное при знакомстве с литературными произведениями, поднимающими экологические проблемы;
- осознание своей роли как гражданина и потребителя в условиях взаимосвязи природной, технологической и социальной сред;
- готовность к участию в практической деятельности экологической направленности.

Ценности научного познания:

- ориентация в деятельности на современную систему научных представлений об основных закономерностях развития человека, природы и общества, взаимосвязях человека с природной и социальной средой с опорой на изученные и самостоятельно прочитанные литературные произведения;
- овладение языковой и читательской культурой как средством познания мира;
- овладение основными навыками исследовательской деятельности с учётом специфики школьного литературного образования;
- установка на осмысление опыта, наблюдений, поступков и стремление совершенствовать пути достижения индивидуального и коллективного благополучия.

Личностные результаты, обеспечивающие адаптацию обучающегося к изменяющимся условиям социальной и природной среды:

- освоение обучающимися социального опыта, основных социальных ролей, соответствующих ведущей деятельности возраста, норм и правил общественного поведения, форм социальной жизни в группах и сообществах, включая семью, группы, сформированные по профессиональной деятельности, а также в рамках социального взаимодействия с людьми из другой культурной среды;
- изучение и оценка социальных ролей персонажей литературных произведений;
- потребность во взаимодействии в условиях неопределённости, открытость опыту и знаниям других;
- в действии в условиях неопределенности, повышение уровня своей компетентности через практическую деятельность, в том числе умение учиться у других людей, осознавать в совместной деятельности новые знания, навыки и компетенции из опыта других;
- в выявлении и связывании образов, необходимость в формировании новых знаний, в том числе формулировать идеи, понятия, гипотезы об объектах и явлениях, в том числе ранее неизвестных, осознавать дефициты собственных знаний и компетентностей, планировать своё развитие;

- умение оперировать основными понятиями, терминами и представлениями в области концепции устойчивого развития;
- анализировать и выявлять взаимосвязи природы, общества и экономики;
- оценивать свои действия с учётом влияния на окружающую среду, достижений целей и преодоления вызовов, возможных глобальных последствий;
- способность осознавать стрессовую ситуацию, оценивать происходящие изменения и их последствия, опираясь на жизненный и читательский опыт;
- воспринимать стрессовую ситуацию как вызов, требующий контрмер;
- оценивать ситуацию стресса, корректировать принимаемые решения и действия;
- формулировать и оценивать риски и последствия, формировать опыт, уметь находить позитивное в произошедшей ситуации;
- быть готовым действовать в отсутствии гарантий успеха.

МЕТАПРЕДМЕТНЫЕ РЕЗУЛЬТАТЫ

К концу обучения у обучающегося формируются следующие универсальные учебные действия.

Универсальные учебные познавательные действия:

1) Базовые логические действия:

- выявлять и характеризовать существенные признаки объектов (художественных и учебных текстов, литературных героев и др.) и явлений (литературных направлений, этапов историко-литературного процесса);
- устанавливать существенный признак классификации и классифицировать литературные объекты по существенному признаку, устанавливать основания для их обобщения и сравнения, определять критерии проводимого анализа;
- с учётом предложенной задачи выявлять закономерности и противоречия в рассматриваемых литературных фактах и наблюдениях над текстом;
- предлагать критерии для выявления закономерностей и противоречий с учётом учебной задачи;
- выявлять дефициты информации, данных, необходимых для решения поставленной учебной задачи;
- выявлять причинно-следственные связи при изучении литературных явлений и процессов;
- делать выводы с использованием дедуктивных и индуктивных умозаключений, умозаключений по аналогии;
- формулировать гипотезы об их взаимосвязях;
- самостоятельно выбирать способ решения учебной задачи при работе с разными типами текстов (сравнивать несколько вариантов решения, выбирать наиболее подходящий с учётом самостоятельно выделенных критериев).

2) Базовые исследовательские действия:

- формулировать вопросы, фиксирующие разрыв между реальным и желательным состоянием ситуации, объекта, и самостоятельно устанавливать искомое и данное;

- использовать вопросы как исследовательский инструмент познания в литературном образовании;
- формировать гипотезу об истинности собственных суждений и суждений других, аргументировать свою позицию, мнение
- проводить по самостоятельно составленному плану небольшое исследование по установлению особенностей литературного объекта изучения, причинно-следственных связей и зависимостей объектов между собой;
- оценивать на применимость и достоверность информацию, полученную в ходе исследования (эксперимента);
- самостоятельно формулировать обобщения и выводы по результатам проведённого наблюдения, опыта, исследования;
- владеть инструментами оценки достоверности полученных выводов и обобщений;
- прогнозировать возможное дальнейшее развитие событий и их последствия в аналогичных или сходных ситуациях, а также выдвигать предположения об их развитии в новых условиях и контекстах, в том числе в литературных произведениях.

3) Работа с информацией:

- применять различные методы, инструменты и запросы при поиске и отборе литературной и другой информации или данных из источников с учётом предложенной учебной задачи и заданных критериев;
- выбирать, анализировать, систематизировать и интерпретировать литературную и другую информацию различных видов и форм представления;
- находить сходные аргументы (подтверждающие или опровергающие одну и ту же идею, версию) в различных информационных источниках;
- самостоятельно выбирать оптимальную форму представления литературной и другой информации и иллюстрировать решаемые учебные задачи несложными схемами, диаграммами, иной графикой и их комбинациями;
- оценивать надёжность литературной и другой информации по критериям, предложенным учителем или сформулированным самостоятельно;
- эффективно запоминать и систематизировать эту информацию.

Универсальные учебные коммуникативные действия:

1) Общение:

- воспринимать и формулировать суждения, выражать эмоции в соответствии с условиями и целями общения;
- распознавать невербальные средства общения, понимать значение социальных знаков, знать и распознавать предпосылки конфликтных ситуаций, находя аналогии в литературных произведениях, и смягчать конфликты, вести переговоры;
- выражать себя (свою точку зрения) в устных и письменных текстах;
- понимать намерения других, проявлять уважительное отношение к собеседнику и корректно формулировать свои возражения;
- в ходе учебного диалога и/или дискуссии задавать вопросы по существу обсуждаемой темы и высказывать идеи, нацеленные на решение учебной задачи и поддержание благожелательности общения;
- сопоставлять свои суждения с суждениями других участников диалога, обнаруживать различие и сходство позиций;

- публично представлять результаты выполненного опыта (литературоведческого эксперимента, исследования, проекта);
- самостоятельно выбирать формат выступления с учётом задач презентации и особенностей аудитории и в соответствии с ним составлять устные и письменные тексты с использованием иллюстративных материалов.

2) Совместная деятельность:

- использовать преимущества командной (парной, групповой, коллективной) и индивидуальной работы при решении конкретной проблемы на уроках литературы, обосновывать необходимость применения групповых форм взаимодействия при решении поставленной задачи;
- принимать цель совместной учебной деятельности, коллективно строить действия по её достижению: распределять роли, договариваться, обсуждать процесс и результат совместной работы;
- уметь обобщать мнения нескольких людей;
- проявлять готовность руководить, выполнять поручения, подчиняться; планировать организацию совместной работы на уроке литературы и во внеурочной учебной деятельности, определять свою роль (с учётом предпочтений и возможностей всех участников взаимодействия), распределять задачи между членами команды, участвовать в групповых формах работы (обсуждения, обмен мнений, «мозговые штурмы» и иные);
- выполнять свою часть работы, достигать качественного результата по своему направлению, и координировать свои действия с другими членами команды;
- оценивать качество своего вклада в общий результат по критериям, сформулированным понимать намерения других, проявлять уважительное отношение к собеседнику и корректно формулировать свои возражения;
- в ходе учебного диалога и/или дискуссии задавать вопросы по существу обсуждаемой темы и высказывать идеи, нацеленные на решение учебной задачи и поддержание благожелательности общения;
- сопоставлять свои суждения с суждениями других участников диалога, обнаруживать различие и сходство позиций;
- публично представлять результаты выполненного опыта (литературоведческого эксперимента, исследования, проекта);
- самостоятельно выбирать формат выступления с учётом задач презентации и особенностей аудитории и в соответствии с ним составлять устные и письменные тексты с использованием иллюстративных материалов;
- участниками взаимодействия на литературных занятиях;
- сравнивать результаты с исходной задачей и вклад каждого члена команды в достижение результатов, разделять сферу ответственности и проявлять готовность к предоставлению отчёта перед группой.

Универсальные учебные регулятивные действия:

1) Самоорганизация:

- выявлять проблемы для решения в учебных и жизненных ситуациях, анализируя ситуации, изображённые в художественной литературе;
- ориентироваться в различных подходах принятия решений (индивидуальное, принятие решения в группе, принятие решений группой);

- самостоятельно составлять алгоритм решения учебной задачи (или его часть), выбирать способ решения учебной задачи с учётом имеющихся ресурсов и собственных возможностей, аргументировать предлагаемые варианты решений;
- составлять план действий (план реализации намеченного алгоритма решения) и корректировать предложенный алгоритм с учётом получения новых знаний об изучаемом литературном объекте;
- делать выбор и брать ответственность за решение.

2) Самоконтроль:

- владеть способами самоконтроля, самомотивации и рефлексии в школьном литературном образовании; давать адекватную оценку учебной ситуации и предлагать план её изменения;
- учитывать контекст и предвидеть трудности, которые могут возникнуть при решении учебной задачи, адаптировать решение к меняющимся обстоятельствам;
- объяснять причины достижения (недостижения) результатов деятельности, давать оценку приобретённому опыту, уметь находить позитивное в произошедшей ситуации;
- вносить коррективы в деятельность на основе новых обстоятельств и изменившихся ситуаций, установленных ошибок, возникших трудностей; оценивать соответствие результата цели и условиям.

3) Эмоциональный интеллект:

- развивать способность различать и называть собственные эмоции, управлять ими и эмоциями других;
- выявлять и анализировать причины эмоций;
- ставить себя на место другого человека, понимать мотивы и намерения другого, анализируя примеры из художественной литературы;
- регулировать способ выражения своих эмоций.

4) Принятие себя и других:

- осознанно относиться к другому человеку, его мнению, размышляя над взаимоотношениями литературных героев;
- признавать своё право на ошибку и такое же право другого; принимать себя и других, не осуждая;
- проявлять открытость себе и другим;
- осознавать невозможность контролировать всё вокруг.

ПРЕДМЕТНЫЕ РЕЗУЛЬТАТЫ

7 КЛАСС

1) Понимать общечеловеческую и духовно-нравственную ценность литературы, осознавать её роль в воспитании любви к Родине и укреплении единства многонационального народа Российской Федерации;

2) понимать специфику литературы как вида словесного искусства, выявлять отличия художественного текста от текста научного, делового, публицистического;

3) проводить смысловой и эстетический анализ произведений фольклора и художественной литературы; воспринимать, анализировать, интерпретировать и оценивать прочитанное (с учётом литературного развития обучающихся), понимать, что в литературных произведениях отражена художественная картина мира:

- анализировать произведение в единстве формы и содержания; определять тему, главную мысль и проблематику произведения, его родовую и жанровую принадлежность; выявлять позицию героя, рассказчика и авторскую позицию, учитывая художественные особенности произведения; характеризовать героев-персонажей, давать их сравнительные характеристики, оценивать систему персонажей; определять особенности композиции и основной конфликт произведения; объяснять своё понимание нравственно-философской, социально-исторической и эстетической проблематики произведений (с учётом литературного развития обучающихся); выявлять основные особенности языка художественного произведения, поэтической и прозаической речи; находить основные изобразительно-выразительные средства, характерные для творческой манеры писателя, определять их художественные функции;
- понимать сущность и элементарные смысловые функции теоретико-литературных понятий и учиться самостоятельно использовать их в процессе анализа и интерпретации произведений, оформления собственных оценок и наблюдений: художественная литература и устное народное творчество; проза и поэзия; художественный образ; роды (лирика, эпос), жанры (рассказ, повесть, роман, послание, поэма, песня); форма и содержание литературного произведения; тема, идея, проблематика; пафос (героический, патриотический, гражданский и др.); сюжет, композиция, эпиграф; стадии развития действия: экспозиция, завязка, развитие действия, кульминация, развязка; автор, повествователь, рассказчик, литературный герой (персонаж), лирический герой, речевая характеристика героя; портрет, пейзаж, интерьер, художественная деталь; юмор, ирония, сатира; эпитет, метафора, сравнение; олицетворение, гипербола; антитеза, аллегория; анафора; стихотворный метр (хорей, ямб, дактиль, амфибрахий, анапест), ритм, рифма, строфа;
- выделять в произведениях элементы художественной формы и обнаруживать связи между ними;
- сопоставлять произведения, их фрагменты, образы персонажей, сюжеты разных литературных произведений, темы, проблемы, жанры, художественные приёмы, особенности языка;
- сопоставлять изученные и самостоятельно прочитанные произведения художественной литературы с произведениями других видов искусства (живопись, музыка, театр, кино);

4) выразительно читать стихи и прозу, в том числе наизусть (не менее 9 поэтических произведений, не выученных ранее), передавая личное отношение к произведению (с учётом литературного развития, индивидуальных особенностей обучающихся);

5) пересказывать прочитанное произведение, используя различные виды пересказов, отвечать на вопросы по прочитанному произведению и самостоятельно формулировать вопросы к тексту; пересказывать сюжет и вычленять фабулу;

6) участвовать в беседе и диалоге о прочитанном произведении, соотносить собственную позицию с позицией автора, давать аргументированную оценку прочитанному;

7) создавать устные и письменные высказывания разных жанров (объёмом не менее 150 слов), писать сочинение-рассуждение по заданной теме с опорой на прочитанные произведения; под руководством учителя учиться исправлять и редактировать собственные письменные тексты; собирать материал и обрабатывать информацию, необходимую для составления плана, таблицы, схемы, доклада, конспекта, аннотации, эссе, литературно-творческой работы на самостоятельно или под руководством учителя выбранную литературную или публицистическую тему;

8) самостоятельно интерпретировать и оценивать текстуально изученные художественные произведения древнерусской, русской и зарубежной литературы и современных авторов с использованием методов смыслового чтения и эстетического анализа;

9) понимать важность чтения и изучения произведений фольклора и художественной литературы для самостоятельного познания мира, развития собственных эмоциональных и эстетических впечатлений;

10) планировать своё досуговое чтение, обогащать свой круг чтения по рекомендациям учителя и сверстников, в том числе за счёт произведений современной литературы для детей и подростков;

11) участвовать в коллективной и индивидуальной проектной или исследовательской деятельности и публично представлять полученные результаты;

12) развивать умение использовать энциклопедии, словари и справочники, в том числе в электронной форме; самостоятельно пользоваться электронными библиотеками и подбирать проверенные источники в интернет-библиотеках для выполнения учебных задач, соблюдая правила информационной безопасности.

8 КЛАСС

1) Понимать духовно-нравственную ценность литературы, осознавать её роль в воспитании патриотизма и укреплении единства многонационального народа Российской Федерации;

2) понимать специфику литературы как вида словесного искусства, выявлять отличия художественного текста от текста научного, делового, публицистического;

3) проводить самостоятельный смысловой и эстетический анализ произведений художественной литературы; воспринимать, анализировать, интерпретировать и оценивать прочитанное (с учётом литературного развития обучающихся), понимать неоднозначность художественных смыслов, заложенных в литературных произведениях:

- анализировать произведение в единстве формы и содержания; определять тематику и проблематику произведения, его родовую и жанровую принадлежность; выявлять позицию героя, повествователя, рассказчика и авторскую позицию, учитывая художественные особенности произведения и отражённые в нём реалии; характеризовать героев-персонажей, давать их сравнительные характеристики, оценивать систему образов; выявлять особенности композиции и основной конфликт произведения; характеризовать авторский пафос; выявлять и осмысливать формы авторской оценки героев, событий, характер авторских взаимоотношений с читателем как адресатом произведения; объяснять своё понимание нравственно-философской, социально-исторической и эстетической проблематики произведений (с учётом возраста и литературного развития обучающихся); выявлять языковые особенности

художественного произведения, поэтической и прозаической речи; находить основные изобразительно-выразительные средства, характерные для творческой манеры и стиля писателя, определять их художественные функции;

- овладеть сущностью и пониманием смысловых функций теоретико-литературных понятий и самостоятельно использовать их в процессе анализа и интерпретации произведений, оформления собственных оценок и наблюдений: художественная литература и устное народное творчество; проза и поэзия; художественный образ, факт, вымысел; роды (лирика, эпос, драма), жанры (рассказ, повесть, роман, баллада, послание, поэма, песня, сонет, лироэпические (поэма, баллада)); форма и содержание литературного произведения; тема, идея, проблематика; пафос (героический, патриотический, гражданский и др.); сюжет, композиция, эпиграф; стадии развития действия: экспозиция, завязка, развитие действия, кульминация, развязка; конфликт; система образов; автор, повествователь, рассказчик, литературный герой (персонаж), лирический герой, речевая характеристика героя; портрет, пейзаж, интерьер, художественная деталь, символ; юмор, ирония, сатира, сарказм, гротеск; эпитет, метафора, сравнение; олицетворение, гиперболоа; антитеза, аллегория; анафора; звукопись (аллитерация, ассонанс); стихотворный метр (хорей, ямб, дактиль, амфибрахий, анапест), ритм, рифма, строфа; афоризм;
- рассматривать отдельные изученные произведения в рамках историко-литературного процесса (определять и учитывать при анализе принадлежность произведения к историческому времени, определённому литературному направлению);
- выделять в произведениях элементы художественной формы и обнаруживать связи между ними; определять родо-жанровую специфику изученного художественного произведения;
- сопоставлять произведения, их фрагменты, образы персонажей, литературные явления и факты, сюжеты разных литературных произведений, темы, проблемы, жанры, художественные приёмы, эпизоды текста, особенности языка;
- сопоставлять изученные и самостоятельно прочитанные произведения художественной литературы с произведениями других видов искусства (изобразительное искусство, музыка, театр, балет, кино, фотоискусство, компьютерная графика);

4) выразительно читать стихи и прозу, в том числе наизусть (не менее 11 поэтических произведений, не выученных ранее), передавая личное отношение к произведению (с учётом литературного развития, индивидуальных особенностей обучающихся);

5) пересказывать изученное и самостоятельно прочитанное произведение, используя различные виды пересказов, обстоятельно отвечать на вопросы и самостоятельно формулировать вопросы к тексту; пересказывать сюжет и вычленять фабулу;

6) участвовать в беседе и диалоге о прочитанном произведении, соотносить собственную позицию с позицией автора и позициями участников диалога, давать аргументированную оценку прочитанному;

7) создавать устные и письменные высказывания разных жанров (объёмом не менее 200 слов), писать сочинение-рассуждение по заданной теме с опорой на прочитанные произведения; исправлять и редактировать собственные письменные тексты; собирать материал и обрабатывать информацию, необходимую для составления плана, таблицы,

схемы, доклада, конспекта, аннотации, эссе, отзыва, литературно-творческой работы на самостоятельно выбранную литературную или публицистическую тему, применяя различные виды цитирования;

8) интерпретировать и оценивать текстуально изученные и самостоятельно прочитанные художественные произведения древнерусской, классической русской и зарубежной литературы и современных авторов с использованием методов смыслового чтения и эстетического анализа;

9) понимать важность чтения и изучения произведений фольклора и художественной литературы как способа познания мира и окружающей действительности, источника эмоциональных и эстетических впечатлений, а также средства собственного развития;

10) самостоятельно планировать своё досуговое чтение, обогащать свой литературный кругозор по рекомендациям учителя и сверстников, а также проверенных интернет-ресурсов, в том числе за счёт произведений современной литературы;

11) участвовать в коллективной и индивидуальной проектной и исследовательской деятельности и публично представлять полученные результаты;

12) самостоятельно использовать энциклопедии, словари и справочники, в том числе в электронной форме; пользоваться электронными библиотеками и подбирать в Интернете проверенные источники для выполнения учебных задач; применять ИКТ, соблюдая правила информационной безопасности.

9 КЛАСС

1) Понимать духовно-нравственную и культурно-эстетическую ценность литературы, осознавать её роль в формировании гражданственности и патриотизма, уважения к своей Родине и её героической истории, укреплении единства многонационального народа Российской Федерации;

2) понимать специфические черты литературы как вида словесного искусства, выявлять главные отличия художественного текста от текста научного, делового, публицистического;

3) владеть умением самостоятельного смыслового и эстетического анализа произведений художественной литературы (от древнерусской до современной); анализировать литературные произведения разных жанров; воспринимать, анализировать, интерпретировать и оценивать прочитанное (с учётом литературного развития обучающихся), понимать условность художественной картины мира, отражённой в литературных произведениях с учётом неоднозначности заложенных в них художественных смыслов:

- анализировать произведение в единстве формы и содержания; определять тематику и проблематику произведения, его родовую и жанровую принадлежность; выявлять позицию героя, повествователя, рассказчика и авторскую позицию, учитывая художественные особенности произведения и отраженные в нём реалии; характеризовать героев-персонажей, давать их сравнительные характеристики, оценивать систему образов; выявлять особенности композиции и основной конфликт произведения; характеризовать авторский пафос; выявлять и осмысливать формы авторской оценки героев, событий, характер авторских взаимоотношений с читателем как адресатом произведения; объяснять своё понимание нравственно-философской, социально-

исторической и эстетической проблематики произведений (с учётом литературного развития обучающихся); выявлять языковые особенности художественного произведения, поэтической и прозаической речи; находить основные изобразительно-выразительные средства, характерные для творческой манеры писателя, определять их художественные функции, выявляя особенности авторского языка и стиля;

- овладеть сущностью и пониманием смысловых функций теоретико-литературных понятий и самостоятельно использовать их в процессе анализа и интерпретации произведений, оформления собственных оценок и наблюдений: художественная литература и устное народное творчество; проза и поэзия; художественный образ, факт, вымысел; литературные направления (классицизм, сентиментализм, романтизм, реализм); роды (лирика, эпос, драма), жанры (рассказ, притча, повесть, роман, комедия, драма, трагедия, баллада, послание, поэма, ода, элегия, песня, отрывок, сонет, лироэпические (поэма, баллада)); форма и содержание литературного произведения; тема, идея, проблематика; пафос (героический, патриотический, гражданский и др.); сюжет, композиция, эпиграф; стадии развития действия: экспозиция, завязка, развитие действия, кульминация, развязка, эпилог; авторское/лирическое отступление; конфликт; система образов; образ автора, повествователь, рассказчик, литературный герой (персонаж), лирический герой, лирический персонаж; речевая характеристика героя; портрет, пейзаж, интерьер, художественная деталь; символ, подтекст, психологизм; реплика, диалог, монолог; ремарка; юмор, ирония, сатира, сарказм, гротеск; эпитет, метафора, метонимия, сравнение, олицетворение, гиперболола, умолчание, параллелизм; антитеза, аллегория; риторический вопрос, риторическое восклицание; инверсия, анафора, повтор; художественное время и пространство; звукопись (аллитерация, ассонанс); стиль; стихотворный метр (хорей, ямб, дактиль, амфибрахий, анапест), ритм, рифма, строфа; афоризм;
- рассматривать изученные и самостоятельно прочитанные произведения в рамках историко-литературного процесса (определять и учитывать при анализе принадлежность произведения к историческому времени, определённому литературному направлению);
- выявлять связь между важнейшими фактами биографии писателей (в том числе А. С. Грибоедова, А. С. Пушкина, М. Ю. Лермонтова, Н. В. Гоголя) и особенностями исторической эпохи, авторского мировоззрения, проблематики произведений;
- выделять в произведениях элементы художественной формы и обнаруживать связи между ними; определять родо-жанровую специфику изученного и самостоятельно прочитанного художественного произведения;
- сопоставлять произведения, их фрагменты (с учётом внутритекстовых и межтекстовых связей), образы персонажей, литературные явления и факты, сюжеты разных литературных произведений, темы, проблемы, жанры, художественные приёмы, эпизоды текста, особенности языка;
- сопоставлять изученные и самостоятельно прочитанные произведения художественной литературы с произведениями других видов искусства (изобразительное искусство, музыка, театр, балет, кино, фотоискусство, компьютерная графика);

4) выразительно читать стихи и прозу, в том числе наизусть (не менее 12 поэтических произведений, не выученных ранее), передавая личное отношение к произведению (с учётом литературного развития, индивидуальных особенностей обучающихся);

5) пересказывать изученное и самостоятельно прочитанное произведение, используя различные виды устных и письменных пересказов, обстоятельно отвечать на вопросы по прочитанному произведению и самостоятельно формулировать вопросы к тексту; пересказывать сюжет и вычленять фабулу;

6) участвовать в беседе и диалоге о прочитанном произведении, в учебной дискуссии на литературные темы, соотносить собственную позицию с позицией автора и мнениями участников дискуссии, давать аргументированную оценку прочитанному и отстаивать свою точку зрения, используя литературные аргументы;

7) создавать устные и письменные высказывания разных жанров (объёмом не менее 250 слов), писать сочинение-рассуждение по заданной теме с опорой на прочитанные произведения; представлять развёрнутый устный или письменный ответ на проблемный вопрос; исправлять и редактировать собственные и чужие письменные тексты; собирать материал и обрабатывать информацию, необходимую для составления плана, таблицы, схемы, доклада, конспекта, аннотации, эссе, отзыва, рецензии, литературно-творческой работы на самостоятельно выбранную литературную или публицистическую тему, применяя различные виды цитирования;

8) самостоятельно интерпретировать и оценивать текстуально изученные и самостоятельно прочитанные художественные произведения древнерусской, классической русской и зарубежной литературы и современных авторов с использованием методов смыслового чтения и эстетического анализа;

9) понимать важность вдумчивого чтения и изучения произведений фольклора и художественной литературы как способа познания мира и окружающей действительности, источника эмоциональных и эстетических впечатлений, а также средства собственного развития;

10) самостоятельно планировать своё досуговое чтение, обогащать свой литературный кругозор по рекомендациям учителя и сверстников, а также проверенных интернет-ресурсов, в том числе за счёт произведений современной литературы;

11) участвовать в коллективной и индивидуальной проектной и исследовательской деятельности и уметь публично презентовать полученные результаты;

12) уметь самостоятельно пользоваться энциклопедиями, словарями и справочной литературой, информационно-справочными системами, в том числе в электронной форме; пользоваться каталогами библиотек, библиографическими указателями, системой поиска в Интернете; работать с электронными библиотеками и подбирать в библиотечных фондах и Интернете проверенные источники для выполнения учебных задач; применять ИКТ, соблюдая правила информационной безопасности.

При планировании предметных результатов освоения рабочей программы следует учитывать, что формирование различных умений, навыков, компетенций происходит у разных обучающихся с разной скоростью и в разной степени, что диктует необходимость дифференцированного и индивидуального подхода к ним и применения разных стратегий и создания индивидуальных образовательных траекторий достижения этих результатов.

ТЕМАТИЧЕСКОЕ ПЛАНИРОВАНИЕ

7 КЛАСС

№ п/п	Наименование разделов и тем программы	Количество часов			Электронные (цифровые) образовательные ресурсы
		Всего	Контрольные работы	Практические работы	
Раздел 1. Древнерусская литература					
1.1	Древнерусские повести. (одна повесть по выбору). Например, «Поучение» Владимира Мономаха (в сокращении)	1			Библиотека ЦОК https://m.edsoo.ru/7f41727e
Итого по разделу		1			
Раздел 2. Литература первой половины XIX века					
2.1	А. С. Пушкин. Стихотворения (не менее четырёх). Например, «Во глубине сибирских руд...», «19 октября» («Роняет лес багряный свой убор...»), «И. И. Пущину», «На холмах Грузии лежит ночная мгла...» и др. «Повести Белкина» («Станционный смотритель» и др.). Поэма «Полтава» (фрагмент)	6			Библиотека ЦОК https://m.edsoo.ru/7f41727e
2.2	М. Ю. Лермонтов. Стихотворения (не менее четырёх). Например, «Узник», «Парус», «Тучи», «Желанье» («Отворите мне темницу...»), «Когда волнуется желтеющая нива...», «Ангел», «Молитва» («В минуту жизни трудную...») и др. «Песня про царя	4			Библиотека ЦОК https://m.edsoo.ru/7f41727e

	Ивана Васильевича, молодого опричника и удалого купца Калашникова»				
2.3	Н. В. Гоголь. Повесть «Тарас Бульба»	3			Библиотека ЦОК https://m.edsoo.ru/7f41727e
Итого по разделу		13			
Раздел 3. Литература второй половины XIX века					
3.1	И. С. Тургенев. Рассказы из цикла «Записки охотника» (два по выбору). Например, «Бирюк», «Хорь и Калиныч» и др. Стихотворения в прозе. Например, «Русский язык», «Воробей» и др.	3			Библиотека ЦОК https://m.edsoo.ru/7f41727e
3.2	Л. Н. Толстой. Рассказ «После бала»	3			Библиотека ЦОК https://m.edsoo.ru/7f41727e
3.3	Н. А. Некрасов. Стихотворения (не менее двух). Например, «Железная дорога», «Размышления у парадного подъезда» и др.	2			Библиотека ЦОК https://m.edsoo.ru/7f41727e
3.4	Поэзия второй половины XIX века. Ф. И. Тютчев, А. А. Фет, А. К. Толстой и др. (не менее двух стихотворений по выбору)	1			Библиотека ЦОК https://m.edsoo.ru/7f41727e
3.5	М. Е. Салтыков-Щедрин. Сказки (две по выбору). Например, «Повесть о том, как один мужик двух генералов прокормил», «Дикий помещик», «Премудрый пискарь» и др.	2			Библиотека ЦОК https://m.edsoo.ru/7f41727e
3.6	Произведения отечественных и зарубежных писателей на историческую тему. (не менее двух). Например, произведения А. К. Толстого, Р.	2			Библиотека ЦОК https://m.edsoo.ru/7f41727e

	Сабатини, Ф. Купера				
Итого по разделу		13			
Раздел 4. Литература конца XIX — начала XX века					
4.1	А. П. Чехов. Рассказы (один по выбору). Например, «Тоска», «Злоумышленник» и др.	1			Библиотека ЦОК https://m.edsoo.ru/7f41727e
4.2	М. Горький. Ранние рассказы (одно произведение по выбору). Например, «Старуха Изергиль» (легенда о Данко), «Челкаш» и др.	2			Библиотека ЦОК https://m.edsoo.ru/7f41727e
4.3	Сатирические произведения отечественной и зарубежной литературы. (не менее двух). Например, М. М. Зощенко, А.Т.Аверченко, Н. Тэффи, О. Генри, Я. Гашека	2			Библиотека ЦОК https://m.edsoo.ru/7f41727e
Итого по разделу		5			
Раздел 5. Литература первой половины XX века					
5.1	А. С. Грин. Повести и рассказы (одно произведение по выбору). Например, «Алые паруса», «Зелёная лампа» и др.	2			Библиотека ЦОК https://m.edsoo.ru/7f41727e
5.2	Отечественная поэзия первой половины XX века. Стихотворения на тему мечты и реальности (два-три по выбору). Например, стихотворения А. А. Блока, Н. С. Гумилёва, М. И. Цветаевой и др.	1			Библиотека ЦОК https://m.edsoo.ru/7f41727e
5.3	В. В. Маяковский. Стихотворения (одно по выбору). Например, «Необычайное приключение, бывшее с Владимиром Маяковским летом на даче», «Хорошее	2			Библиотека ЦОК https://m.edsoo.ru/7f41727e

	отношение к лошадям» и др.				
5.4	М.А. Шолохов. «Донские рассказы» (один по выбору). Например, «Родинка», «Чужая кровь» и др.	1			Библиотека ЦОК https://m.edsoo.ru/7f41727e
5.5	А. П. Платонов. Рассказы (один по выбору). Например, «Юшка», «Неизвестный цветок» и др.	1			Библиотека ЦОК https://m.edsoo.ru/7f41727e
Итого по разделу		7			
Раздел 6. Литература второй половины XX века					
6.1	В. М. Шукшин. Рассказы (один по выбору). Например, «Чудик», «Стенька Разин», «Критики» и др.	1			Библиотека ЦОК https://m.edsoo.ru/7f41727e
6.2	Стихотворения отечественных поэтов XX—XXI веков. (не менее четырёх стихотворений двух поэтов): например, стихотворения М. И. Цветаевой, Е. А. Евтушенко, Б. А. Ахмадулиной, Ю. Д. Левитанского и др.	2			Библиотека ЦОК https://m.edsoo.ru/7f41727e
6.3	Произведения отечественных прозаиков второй половины XX — начала XXI века. (не менее двух). Например, произведения Ф. А. Абрамова, В. П. Астафьева, В. И. Белова, Ф. А. Искандера и др.	2			Библиотека ЦОК https://m.edsoo.ru/7f41727e
6.4	Тема взаимоотношения поколений, становления человека, выбора им жизненного пути. (не менее двух произведений современных отечественных и зарубежных писателей). Например, Л. Л. Волкова «Всем выйти из кадра», Т. В. Михеева.	2			Библиотека ЦОК https://m.edsoo.ru/7f41727e

	«Лёгкие горы», У. Старк «Умеешь ли ты свистеть, Йоханна?» и др.				
Итого по разделу		7			
Раздел 7. Зарубежная литература					
7.1	М. де Сервантес Сааведра. Роман «Хитроумный идальго Дон Кихот Ламанчский» (главы по выбору).	2			Библиотека ЦОК https://m.edsoo.ru/7f41727e
7.2	Зарубежная новеллистика. (одно-два произведения по выбору). Например, П. Мериме. «Маттео Фальконе»; О. Генри. «Дары волхвов», «Последний лист».	2			Библиотека ЦОК https://m.edsoo.ru/7f41727e
7.3	А. де Сент Экзюпери. Повесть-сказка «Маленький принц»	3			Библиотека ЦОК https://m.edsoo.ru/7f41727e
Итого по разделу		7			
Развитие речи		5			Библиотека ЦОК https://m.edsoo.ru/7f41727e
Внеклассное чтение		2			Библиотека ЦОК https://m.edsoo.ru/7f41727e
Итоговые контрольные работы		2	2		Библиотека ЦОК https://m.edsoo.ru/7f41727e
Резервное время		6			Библиотека ЦОК https://m.edsoo.ru/7f41727e
ОБЩЕЕ КОЛИЧЕСТВО ЧАСОВ ПО ПРОГРАММЕ		68	2	0	

8 КЛАСС

№ п/п	Наименование разделов и тем программы	Количество часов			Электронные (цифровые)
		Всего	Контрольные	Практические	

			работы	работы	образовательные ресурсы
Раздел 1. Древнерусская литература					
1.1	Житийная литература (одно произведение по выбору). Например, «Житие Сергия Радонежского», «Житие протопопа Аввакума, им самим написанное»	2			Библиотека ЦОК https://m.edsoo.ru/7f4196be
Итого по разделу		2			
Раздел 2. Литература XVIII века					
2.1	Д. И. Фонвизин. Комедия «Недоросль»	3			Библиотека ЦОК https://m.edsoo.ru/7f4196be
Итого по разделу		3			
Раздел 3. Литература первой половины XIX века					
3.1	А. С. Пушкин. Стихотворения (не менее двух). Например, «К Чаадаеву», «Анчар» и др. «Маленькие трагедии» (одна пьеса по выбору). Например, «Моцарт и Сальери», «Каменный гость». Роман «Капитанская дочка»	8			Библиотека ЦОК https://m.edsoo.ru/7f4196be
3.2	М. Ю. Лермонтов. Стихотворения (не менее двух). Например, «Я не хочу, чтоб свет узнал...», «Из-под таинственной, холодной полумаски...», «Нищий» и др. Поэма «Мцыри»	5			Библиотека ЦОК https://m.edsoo.ru/7f4196be
3.3	Н. В. Гоголь. Повесть «Шинель», Комедия «Ревизор»	6			Библиотека ЦОК https://m.edsoo.ru/7f4196be
Итого по разделу		19			

Раздел 4. Литература второй половины XIX века					
4.1	И. С. Тургенев. Повести (одна по выбору). Например, «Ася», «Первая любовь»	2			Библиотека ЦОК https://m.edsoo.ru/7f4196be
4.2	Ф. М. Достоевский. «Бедные люди», «Белые ночи» (одно произведение по выбору)	2			Библиотека ЦОК https://m.edsoo.ru/7f4196be
4.3	Л. Н. Толстой. Повести и рассказы (одно произведение по выбору). Например, «Отрочество» (главы)	2			Библиотека ЦОК https://m.edsoo.ru/7f4196be
Итого по разделу		6			
Раздел 5. Литература первой половины XX века					
5.1	Произведения писателей русского зарубежья (не менее двух по выбору). Например, произведения И. С. Шмелёва, М. А. Осоргина, В. В. Набокова, Н. Тэффи, А. Т. Аверченко и др.	2			Библиотека ЦОК https://m.edsoo.ru/7f4196be
5.2	Поэзия первой половины XX века (не менее трёх стихотворений на тему «Человек и эпоха»). Например, стихотворения В. В. Маяковского, М. И. Цветаевой, О. Э. Мандельштама, Б. Л. Пастернака и др.	1			Библиотека ЦОК https://m.edsoo.ru/7f4196be
5.3	М. А. Булгаков (одна повесть по выбору). Например, «Собачье сердце» и др.	3			Библиотека ЦОК https://m.edsoo.ru/7f4196be
Итого по разделу		6			
Раздел 6. Литература второй половины XX века					
6.1	А. Т. Твардовский. Поэма «Василий Тёркин» (главы «Переправа», «Гармонь»,	3			Библиотека ЦОК https://m.edsoo.ru/7f4196be

	«Два солдата», «Поединок» и др.)				
6.2	А.Н. Толстой. Рассказ «Русский характер»	1			Библиотека ЦОК https://m.edsoo.ru/7f4196be
6.3	М. А. Шолохов. Рассказ «Судьба человека»	2			Библиотека ЦОК https://m.edsoo.ru/7f4196be
6.4	А. И. Солженицын. Рассказ «Матрёнин двор»	2			Библиотека ЦОК https://m.edsoo.ru/7f4196be
6.5	Произведения отечественных прозаиков второй половины XX—XXI века (не менее двух). Например, произведения Е. И. Носова, А. Н. и Б. Н. Стругацких, В. Ф. Тендрякова, Б. П. Екимова и др.	2			Библиотека ЦОК https://m.edsoo.ru/7f4196be
6.6	Произведения отечественных и зарубежных прозаиков второй половины XX—XXI века (не менее двух произведений на тему «Человек в ситуации нравственного выбора»). Например, произведения В. П. Астафьева, Ю. В. Бондарева, Н. С. Дашевской, Дж. Сэлинджера, К. Патерсон, Б. Кауфман и др.)	2			Библиотека ЦОК https://m.edsoo.ru/7f4196be
6.7	Поэзия второй половины XX — начала XXI века (не менее трёх стихотворений). Например, стихотворения Н. А. Заболоцкого, М. А. Светлова, М.В.Исаковского, К. М. Симонова, Р. Г. Гамзатова, Б. Ш. Окуджавы, В. С. Высоцкого, А.А.Вознесенского, Е.А.Евтушенко, Р.И.Рождественского, И. А. Бродского, А.С.Кушнера и др.	1			Библиотека ЦОК https://m.edsoo.ru/7f4196be

Итого по разделу		13			
Раздел 7. Зарубежная литература					
7.1	У. Шекспир. Сонеты (один-два по выбору). Например, № 66 «Измучась всем, я умереть хочу...», № 130 «Её глаза на звёзды не похожи...» и др. Трагедия «Ромео и Джульетта» (фрагменты по выбору).	3			Библиотека ЦОК https://m.edsoo.ru/7f4196be
7.2	Ж.Б. Мольер. Комедия «Мещанин во дворянстве» (фрагменты по выбору)	2			Библиотека ЦОК https://m.edsoo.ru/7f4196be
Итого по разделу		5			
Развитие речи		5			Библиотека ЦОК https://m.edsoo.ru/7f4196be
Внеклассное чтение		2			Библиотека ЦОК https://m.edsoo.ru/7f4196be
Итоговые контрольные работы		2	2		Библиотека ЦОК https://m.edsoo.ru/7f4196be
Резервное время		5			Библиотека ЦОК https://m.edsoo.ru/7f4196be
ОБЩЕЕ КОЛИЧЕСТВО ЧАСОВ ПО ПРОГРАММЕ		68	2	0	

9 КЛАСС

№ п/п	Наименование разделов и тем программы	Количество часов			Электронные (цифровые) образовательные ресурсы
		Всего	Контрольные работы	Практические работы	
Раздел 1. Древнерусская литература					

1.1	«Слово о полку Игореве»	3			Библиотека ЦОК https://m.edsoo.ru/7f41b720
Итого по разделу		3			
Раздел 2. Литература XVIII века					
2.1	М. В. Ломоносов. «Ода на день восшествия на Всероссийский престол Ея Величества Государыни Императрицы Елисаветы Петровны 1747 года» и другие стихотворения (по выбору)	2			Библиотека ЦОК https://m.edsoo.ru/7f41b720
2.2	Г. Р. Державин. Стихотворения (два по выбору). Например, «Властителям и судиям», «Памятник» и др.	2			Библиотека ЦОК https://m.edsoo.ru/7f41b720
2.3	Н. М. Карамзин. Повесть «Бедная Лиза»	2			Библиотека ЦОК https://m.edsoo.ru/7f41b720
Итого по разделу		6			
Раздел 3. Литература первой половины XIX века					
3.1	В. А. Жуковский. Баллады, элегии. (одна-две по выбору). Например, «Светлана», «Невыразимое», «Море» и др.	3			Библиотека ЦОК https://m.edsoo.ru/7f41b720
3.2	А. С. Грибоедов. Комедия «Горе от ума»	8			Библиотека ЦОК https://m.edsoo.ru/7f41b720
3.3	Поэзия пушкинской эпохи. К. Н. Батюшков, А. А. Дельвиг, Н.М.Языков, Е. А. Баратынский (не менее трёх стихотворений по выбору)	2			Библиотека ЦОК https://m.edsoo.ru/7f41b720
3.4	А. С. Пушкин. Стихотворения. Например, «Бесы», «Брожу ли я вдоль улиц шумных...», «...Вновь я посетил...», «Из Пиндемонти», «К морю», «К***» («Я помню чудное мгновенье...»),	15			Библиотека ЦОК https://m.edsoo.ru/7f41b720

	<p>«Мадонна», «Осень» (отрывок), «Отцы-пустынники и жёны непорочны...», «Пора, мой друг, пора! Покоя сердце просит...», «Поэт», «Пророк», «Свободы сеятель пустынный...», «Элегия» («Безумных лет угасшее веселье...»), «Я вас любил: любовь ещё, быть может...», «Я памятник себе воздвиг нерукотворный...» и др. Поэма «Медный всадник». Роман в стихах «Евгений Онегин»</p>				
3.5	<p>М. Ю. Лермонтов. Стихотворения. Например, «Выхожу один я на дорогу...», «Дума», «И скучно и грустно», «Как часто, пёстрою толпою окружён...», «Молитва» («Я, Матерь Божия, ныне с молитвою...»), «Нет, не тебя так пылко я люблю...», «Нет, я не Байрон, я другой...», «Поэт» («Отделкой золотой блистает мой кинжал...»), «Пророк», «Родина», «Смерть Поэта», «Сон» («В полдневный жар в долине Дагестана...»), «Я жить хочу, хочу печали...» и др. Роман «Герой нашего времени»</p>	11			<p>Библиотека ЦОК https://m.edsoo.ru/7f41b720</p>
3.6	<p>Н. В. Гоголь. Поэма «Мёртвые души»</p>	8			<p>Библиотека ЦОК https://m.edsoo.ru/7f41b720</p>
3.7	<p>Отечественная проза первой половины XIX в. (одно произведение по выбору). Например, «Лафертовская маковница» Антония Погорельского, «Часы и зеркало» А. А. Бестужева-Марлинского, «Кто виноват?» (главы по</p>	2			<p>Библиотека ЦОК https://m.edsoo.ru/7f41b720</p>

	выбору) А. И. Герцена и др.				
Итого по разделу		49			
Раздел 4. Зарубежная литература					
4.1	Данте. «Божественная комедия» (не менее двух фрагментов по выбору)	2			Библиотека ЦОК https://m.edsoo.ru/7f41b720
4.2	У. Шекспир. Трагедия «Гамлет» (фрагменты по выбору)	2			Библиотека ЦОК https://m.edsoo.ru/7f41b720
4.3	И.В. Гёте. Трагедия «Фауст» (не менее двух фрагментов по выбору).	2			Библиотека ЦОК https://m.edsoo.ru/7f41b720
4.4	Дж. Г. Байрон. Стихотворения (одно по выбору). Например, «Душа моя мрачна. Скорей, певец, скорей!..», «Прощание Наполеона» и др. Поэма «Паломничество Чайльд-Гарольда» (не менее одного фрагмент по выбору)	2			Библиотека ЦОК https://m.edsoo.ru/7f41b720
4.5	Зарубежная проза первой половины XIX в. (одно произведение по выбору). Например, произведения Э. Т. А. Гофмана, В. Гюго, В. Скотта и др.	3			Библиотека ЦОК https://m.edsoo.ru/7f41b720
Итого по разделу		11			
Развитие речи		11			Библиотека ЦОК https://m.edsoo.ru/7f41b720
Внеклассное чтение		4			Библиотека ЦОК https://m.edsoo.ru/7f41b720
Итоговые контрольные работы		4	4		Библиотека ЦОК https://m.edsoo.ru/7f41b720
Резервное время		14			Библиотека ЦОК https://m.edsoo.ru/7f41b720

ОБЩЕЕ КОЛИЧЕСТВО ЧАСОВ ПО ПРОГРАММЕ	102	4	0	
-------------------------------------	-----	---	---	--

ПОУРОЧНОЕ ПЛАНИРОВАНИЕ

7 КЛАСС

№ п/п	Тема урока	Количество часов			Электронные цифровые образовательные ресурсы
		Всего	Контрольные работы	Практические работы	
1	Резервный урок. Вводный урок. Изображение человека как важнейшая идейно-нравственная проблема литературы	1			
2	Древнерусские повести. (одна повесть по выбору), например, «Поучение» Владимира Мономаха (в сокращении). Темы и проблемы произведения	1			Библиотека ЦОК https://m.edsoo.ru/8bc338b6
3	А. С. Пушкин. Стихотворения (не менее четырех) «Во глубине сибирских руд...», «19 октября» («Роняет лес багряный свой убор...»), «И. И. Пущину», «На холмах Грузии лежит ночная мгла...» и др. Тематика и проблематика лирических произведений	1			
4	А. С. Пушкин. Стихотворения «Во глубине сибирских руд...», «19 октября» («Роняет лес багряный свой убор...»), «И. И. Пущину», «На холмах Грузии лежит ночная мгла...» и др. Особенности	1			

	мировоззрения поэта и их отражение в творчестве, средства выразительности				
5	А. С. Пушкин. «Повести Белкина» («Станционный смотритель» и др.). Тематика, проблематика, особенности повествования в «Повестях Белкина»	1			Библиотека ЦОК https://m.edsoo.ru/8bc340ae
6	А. С. Пушкин. «Повести Белкина» («Станционный смотритель» и др.). Особенности конфликта и композиции повести. Система персонажей. Образ «маленького человека» в повести. Мотив "блудного сына" в повести «Станционный смотритель»	1			Библиотека ЦОК https://m.edsoo.ru/8bc3420c
7	А. С. Пушкин. Поэма «Полтава» (фрагмент). Историческая основа поэмы. Сюжет, проблематика произведения.	1			
8	А. С. Пушкин. Поэма «Полтава» (фрагмент). Сопоставление образов Петра I и Карла IX. Способы выражения авторской позиции в поэме	1			
9	Развитие речи. А. С. Пушкин. Поэма «Полтава» (фрагмент). Подготовка к домашнему сочинению по поэме «Полтава»(фрагмент)	1			Библиотека ЦОК https://m.edsoo.ru/8bc33fa0
10	М. Ю. Лермонтов. Стихотворения (не менее четырех). «Узник», «Парус», «Тучи», «Желанье» («Отворите мне темницу...»), «Когда волнуется желтеющая нива...», Ангел», «Молитва» («В минуту жизни трудную...») и др. Тема одиночества в лирике поэта	1			Библиотека ЦОК https://m.edsoo.ru/8bc34310
11	М. Ю. Лермонтов. Стихотворения.	1			Библиотека ЦОК

	Проблема гармонии человека и природы. Средства выразительности в художественном произведении				https://m.edsoo.ru/8bc34428
12	М. Ю. Лермонтов. «Песня про царя Ивана Васильевича, молодого опричника и удалого купца Калашникова». Историческая основа произведения. Тема, идея, сюжет, композиция	1			Библиотека ЦОК https://m.edsoo.ru/8bc3464e
13	М. Ю. Лермонтов. «Песня про царя Ивана Васильевича, молодого опричника и удалого купца Калашникова». Система образов. Художественные особенности языка произведения и фольклорная традиция	1			Библиотека ЦОК https://m.edsoo.ru/8bc3475c
14	Развитие речи. М. Ю. Лермонтов. «Песня про царя Ивана Васильевича, молодого опричника и удалого купца Калашникова». Подготовка к домашнему сочинению по произведению	1			Библиотека ЦОК https://m.edsoo.ru/8bc34860
15	Н. В. Гоголь. Повесть «Тарас Бульба». Историческая и фольклорная основа повести. Тематика и проблематика произведения	1			Библиотека ЦОК https://m.edsoo.ru/8bc34d60
16	Н. В. Гоголь. Повесть «Тарас Бульба». Сюжет и композиция повести. Роль пейзажных зарисовок в повествовании	1			Библиотека ЦОК https://m.edsoo.ru/8bc34e6e
17	Н. В. Гоголь. Повесть «Тарас Бульба». Система персонажей. Сопоставление Остапа и Андрия	1			
18	Резервный урок. Н. В. Гоголь. Повесть «Тарас Бульба». Образ Тараса Бульбы в повести	1			

19	Резервный урок. Н. В. Гоголь. Повесть «Тарас Бульба». Авторская позиция и способы ее выражения в повести. Художественное мастерство Н. В. Гоголя в изображении героев и природы	1			
20	Развитие речи. Развернутый ответ на проблемный вопрос по повести Н. В. Гоголя «Тарас Бульба»	1			
21	И. С. Тургенев. Цикл «Записки охотника» в историческом контексте. Рассказ «Бирюк». Образы повествователя и героев произведения	1			Библиотека ЦОК https://m.edsoo.ru/8bc350a8
22	И. С. Тургенев. Рассказ «Хорь и Калиныч». Сопоставление героев. Авторская позиция в рассказе	1			
23	И. С. Тургенев. Стихотворения в прозе например, «Русский язык», «Воробей» и др. Особенности жанра, тематика и проблематика произведений, средства выразительности	1			Библиотека ЦОК https://m.edsoo.ru/8bc352ba
24	Л. Н. Толстой. Рассказ «После бала»: тематика, проблематика произведения	1			Библиотека ЦОК https://m.edsoo.ru/8bc3542c
25	Л. Н. Толстой. Рассказ «После бала»: сюжет и композиция	1			Библиотека ЦОК https://m.edsoo.ru/8bc35544
26	Л. Н. Толстой. Рассказ «После бала»: система образов	1			Библиотека ЦОК https://m.edsoo.ru/8bc3565c
27	Н. А. Некрасов. Стихотворение «Размышления у парадного подъезда» Идеино-художественное своеобразие	1			Библиотека ЦОК https://m.edsoo.ru/8bc35774
28	Н. А. Некрасов. Стихотворение «Железная дорога». Идеино-художественное своеобразие	1			Библиотека ЦОК https://m.edsoo.ru/8bc35878

29	Поэзия второй половины XIX века. Ф. И. Тютчев. «Есть в осени первоначальной...», «Весенние воды». А. А. Фет. «Ещё майская ночь», «Это утро, радость эта...»	1			Библиотека ЦОК https://m.edsoo.ru/8bc35990
30	М. Е. Салтыков-Щедрин. Идеино-художественное своеобразие сказок писателя. «Повесть о том, как один мужик двух генералов прокормил», «Дикий помещик»	1			Библиотека ЦОК https://m.edsoo.ru/8bc35c06
31	М. Е. Салтыков-Щедрин. «Премудрый пискарь»: тематика, проблематика, сюжет. Особенности сатиры М. Е. Салтыкова-Щедрина	1			Библиотека ЦОК https://m.edsoo.ru/8bc35e2c
32	Произведения отечественных и зарубежных писателей на историческую тему. Идеино-художественное своеобразие произведений А. К. Толстого о русской старине	1			Библиотека ЦОК https://m.edsoo.ru/8bc35a94
33	Историческая основа произведений Р. Сабатини, романтика морских приключений в эпоху географических открытий	1			
34	Резервный урок. История Америки в произведениях Ф. Купера	1			
35	Итоговая контрольная работа по литературе XIX века. Литература и история: изображение в литературе исторических событий	1	1		
36	А. П. Чехов. Рассказы (один по выбору). Например, «Тоска», «Злоумышленник». Тематика, проблематика произведений.	1			Библиотека ЦОК https://m.edsoo.ru/8bc35f3a

	Художественное мастерство писателя				
37	М. Горький. Ранние рассказы (одно произведение по выбору). Например, «Старуха Изергиль» (легенда о Данко), «Челкаш» и др. Идеино-художественное своеобразие ранних рассказов писателя	1			Библиотека ЦОК https://m.edsoo.ru/8bc36520
38	М. Горький. Сюжет, система персонажей одного из ранних рассказов писателя	1			Библиотека ЦОК https://m.edsoo.ru/8bc36656
39	Объекты сатиры в произведениях писателей конца XIX — начала XX века. (не менее двух). Например, М. М. Зощенко, А. Т. Аверченко, Н. Тэффи, О. Генри, Я. Гашека. Понятие сатиры.	1			Библиотека ЦОК https://m.edsoo.ru/8bc36f52
40	Тематика, проблематика сатирических произведений, средства выразительности в них	1			Библиотека ЦОК https://m.edsoo.ru/8bc3706a
41	Развитие речи. Сочинение-рассуждение "Нужны ли сатирические произведения?" (по изученным сатирическим произведениям отечественной и зарубежной литературы)	1			
42	А. С. Грин. Особенности мировоззрения писателя. Повести и рассказы (одно произведение по выбору). Например, «Алые паруса», «Зелёная лампа»	1			Библиотека ЦОК https://m.edsoo.ru/8bc3678c
43	А. С. Грин. Идеино-художественное своеобразие произведений. Система образов	1			Библиотека ЦОК https://m.edsoo.ru/8bc368ae
44	Отечественная поэзия первой половины XX века. Стихотворения на тему мечты и реальности (два-три по выбору). Например, стихотворения А. А. Блока, Н.	1			Библиотека ЦОК https://m.edsoo.ru/8bc3626e

	С. Гумилёва, М. И. Цветаевой и др. Художественное своеобразие произведений, средства выразительности				
45	В. В. Маяковский. Стихотворения. (одно по выбору). Например, «Необычайное приключение, бывшее с Владимиром Маяковским летом на даче», «Хорошее отношение к лошадям» и др. Тематика, проблематика, композиция стихотворения	1			Библиотека ЦОК https://m.edsoo.ru/8bc369ee
46	В. В. Маяковский. Стихотворения. (одно по выбору). Например, «Необычайное приключение, бывшее с Владимиром Маяковским летом на даче», «Хорошее отношение к лошадям» и др. Система образов стихотворения. Лирический герой. Средства выразительности	1			Библиотека ЦОК https://m.edsoo.ru/8bc36b60
47	М.А. Шолохов. «Донские рассказы» (один по выбору). Например, «Родинка», «Чужая кровь» и др. Тематика, проблематика, сюжет, система персонажей, гуманистический пафос произведения	1			
48	А. П. Платонов. Рассказы (один по выбору). Например, «Юшка», «Неизвестный цветок» и др. Идеино-художественное своеобразие произведения. Особенности языка произведений А. П. Платонова	1			
49	В. М. Шукшин. Рассказы (один по выбору). Например, «Чудик», «Стенька Разин», «Критики» и др. Тематика, проблематика, сюжет, система образов	1			Библиотека ЦОК https://m.edsoo.ru/8bc37bdc

	произведения				
50	Резервный урок. В. М. Шукшин. Рассказы (один по выбору). Например, «Чудик», «Стенька Разин», «Критики». Авторская позиция в произведении. Художественное мастерство автора	1			
51	Стихотворения отечественных поэтов XX—XXI веков (не менее четырёх стихотворений двух поэтов): например, стихотворения М. И. Цветаевой, Е. А. Евтушенко, Б. А. Ахмадулиной, Ю. Д. Левитанского и др. Тематика, проблематика стихотворений	1			Библиотека ЦОК https://m.edsoo.ru/8bc373f8
52	Стихотворения отечественных поэтов XX—XXI веков. Лирический герой стихотворений. Средства выразительности в художественных произведениях	1			Библиотека ЦОК https://m.edsoo.ru/8bc375a6
53	Развитие речи. Интерпретация стихотворения отечественных поэтов XX—XXI веков	1			
54	Произведения отечественных прозаиков второй половины XX — начала XXI века. (не менее двух). Например, произведения Ф. А. Абрамова, В. П. Астафьева, В. И. Белова, Ф. А. Искандера и др. Тематика, проблематика, сюжет, система образов одного из рассказов	1			Библиотека ЦОК https://m.edsoo.ru/8bc3798e
55	Произведения отечественных прозаиков второй половины XX — начала XXI века. Идеино-художественное своеобразие одного из рассказов	1			Библиотека ЦОК https://m.edsoo.ru/8bc37a9c

56	Внеклассное чтение по произведениям отечественных прозаиков второй половины XX — начала XXI века	1			
57	Тема взаимоотношения поколений, становления человека, выбора им жизненного пути (не менее двух произведений современных отечественных и зарубежных писателей). Например, Л. Л. Волкова «Всем выйти из кадра», Т. В. Михеева. «Лёгкие горы», У. Старк «Умеешь ли ты свистеть, Йоханна?» и др. Тема, идея, сюжет, система образов одного из произведений.	1			Библиотека ЦОК https://m.edsoo.ru/8bc37e0c
58	Тема взаимоотношения поколений, становления человека, выбора им жизненного пути. Идеино-художественное своеобразие одного из произведений. Отношение автора к героям произведения, их поступкам	1			Библиотека ЦОК https://m.edsoo.ru/8bc37f24
59	Внеклассное чтение. Тема взаимоотношения поколений, становления человека, выбора им жизненного пути	1			
60	Итоговая контрольная работа по литературе XX - началу XXI веков. Тема взаимоотношения поколений, становления человека, выбора им жизненного пути в художественной литературе	1	1		Библиотека ЦОК https://m.edsoo.ru/8bc383d4
61	М. де Сервантес Сааведра. Роман «Хитроумный идальго Дон Кихот Ламанчский» (главы). Жанр, тематика,	1			Библиотека ЦОК https://m.edsoo.ru/8bc3851e

	проблематика, сюжет романа				
62	М. де Сервантес Сааведра. Роман «Хитроумный идальго Дон Кихот Ламанчский»(главы). Система образов. Дон Кихот как один из «вечных» образов в мировой литературе	1			Библиотека ЦОК https://m.edsoo.ru/8bc38672
63	Зарубежная новеллистика. Жанр новеллы в литературе, его особенности. П. Мериме. Идеино-художественное своеобразие новеллы «Маттео Фальконе»	1			Библиотека ЦОК https://m.edsoo.ru/8bc38a64
64	Зарубежная новеллистика. О. Генри. «Дары волхвов», «Последний лист» (одно из произведений по выбору). Жанр, тема, идея, проблематика, сюжет новеллы. Система персонажей. Роль художественной детали в произведении	1			
65	А. де Сент Экзюпери. Повесть-сказка «Маленький принц». Жанр, тематика, проблематика, сюжет произведения	1			Библиотека ЦОК https://m.edsoo.ru/8bc3808c
66	А. де Сент Экзюпери. Повесть-сказка «Маленький принц». Система образов. Образ Маленького принца. Взаимоотношения главного героя с другими персонажами	1			Библиотека ЦОК https://m.edsoo.ru/8bc3819a
67	А. де Сент Экзюпери. Повесть-сказка «Маленький принц». Образ рассказчика. Нравственные уроки «Маленького принца»	1			Библиотека ЦОК https://m.edsoo.ru/8bc382bc
68	Резервный урок. Итоговый урок. Результаты и планы на следующий год. Список рекомендуемой литературы	1			

ОБЩЕЕ КОЛИЧЕСТВО ЧАСОВ ПО ПРОГРАММЕ	68	2	0	
-------------------------------------	----	---	---	--

8 КЛАСС

№ п/п	Тема урока	Количество часов			Электронные цифровые образовательные ресурсы
		Всего	Контрольные работы	Практические работы	
1	Введение. Жанровые особенности житийной литературы. "Житие Сергия Радонежского", "Житие протопопа Аввакума, им самим написанное" (одно произведение по выбору): особенности героя жития, исторические основы образа	1			Библиотека ЦОК https://m.edsoo.ru/8bc38c94
2	Житийная литература. (одно произведение по выбору). Например, «Житие Сергия Радонежского», «Житие протопопа Аввакума, им самим написанное». Нравственные проблемы в житии, их историческая обусловленность и вневременной смысл. Особенности лексики и художественной образности жития	1			Библиотека ЦОК https://m.edsoo.ru/8bc38e06
3	Д.И. Фонвизин. Комедия "Недоросль" как произведение классицизма, её связь с просветительскими идеями. Особенности сюжета и конфликта	1			Библиотека ЦОК https://m.edsoo.ru/8bc38f78
4	Д. И. Фонвизин. Комедия «Недоросль». Тематика и социально-нравственная проблематика комедии. Характеристика главных героев	1			Библиотека ЦОК https://m.edsoo.ru/8bc3909a
5	Д. И. Фонвизин. Комедия	1			Библиотека ЦОК

	«Недоросль». Способы создания сатирических персонажей в комедии, их речевая характеристика. Смысл названия комедии				https://m.edsoo.ru/8bc391bc
6	Резервный урок. Д.И. Фонвизин. Комедия "Недоросль" на театральной сцене	1			
7	А.С. Пушкин. Стихотворения (не менее двух). Например, «К Чаадаеву», «Анчар» и др. Гражданские мотивы в лирике поэта. Художественное мастерство и особенности лирического героя	1			Библиотека ЦОК https://m.edsoo.ru/8bc39b1c
8	А.С. Пушкин. "Маленькие трагедии" (одна пьеса по выбору). Например, «Моцарт и Сальери», «Каменный гость». Особенности драматургии А.С. Пушкина. Тематика и проблематика, своеобразие конфликта. Характеристика главных героев. Нравственные проблемы в пьесе	1			
9	А.С. Пушкин. Роман "Капитанская дочка": история создания. Особенности жанра и композиции, сюжетная основа романа	1			Библиотека ЦОК https://m.edsoo.ru/8bc39c70
10	А.С. Пушкин. Роман "Капитанская дочка": тематика и проблематика, своеобразие конфликта и системы образов	1			Библиотека ЦОК https://m.edsoo.ru/8bc3a210
11	А.С. Пушкин. Роман "Капитанская дочка": образ Пугачева, его историческая основа и особенности авторской интерпретации	1			Библиотека ЦОК https://m.edsoo.ru/8bc39fd6
12	А.С. Пушкин. Роман "Капитанская дочка": образ Петра Гринева. Способы	1			Библиотека ЦОК https://m.edsoo.ru/8bc39d9c

	создания характера героя, его место в системе персонажей				
13	А.С. Пушкин. Роман "Капитанская дочка": тема семьи и женские образы. Роль любовной интриги в романе	1			Библиотека ЦОК https://m.edsoo.ru/8bc39eb4
14	А.С. Пушкин. Роман "Капитанская дочка": историческая правда и художественный вымысел. Смысл названия романа. Художественное своеобразие и способы выражения авторской идеи	1			Библиотека ЦОК https://m.edsoo.ru/8bc3a3b4
15	Развитие речи. А.С. Пушкин. Роман "Капитанская дочка": подготовка к сочинению	1			
16	Резервный урок. Сочинение по роману А.С. Пушкина "Капитанская дочка"	1			
17	М.Ю. Лермонтов. Стихотворения (не менее двух). Например, «Я не хочу, чтоб свет узнал...», «Из-под таинственной, холодной полумаски...», «Нищий» и др. Мотив одиночества в лирике поэта, характер лирического героя	1			Библиотека ЦОК https://m.edsoo.ru/8bc3a5da
18	М.Ю. Лермонтов. Стихотворения (не менее двух). Например, «Я не хочу, чтоб свет узнал...», «Из-под таинственной, холодной полумаски...», «Нищий» и др. Художественное своеобразие лирики поэта	1			
19	М.Ю. Лермонтов. Поэма "Мцыри": история создания. Поэма "Мцыри" как романтическое произведение. Особенности сюжета и композиции	1			Библиотека ЦОК https://m.edsoo.ru/8bc3a6f2

20	М.Ю. Лермонтов. Поэма "Мцыри": тематика, проблематика, идея, своеобразие конфликта.	1			Библиотека ЦОК https://m.edsoo.ru/8bc3a7f6
21	М.Ю. Лермонтов. Поэма "Мцыри": особенности характера героя, художественные средства его создания.	1			Библиотека ЦОК https://m.edsoo.ru/8bc3a922
22	Развитие речи. М.Ю. Лермонтов. Поэма "Мцыри": художественное своеобразие. Поэма "Мцыри" в изобразительном искусстве	1			Библиотека ЦОК https://m.edsoo.ru/8bc3aa58
23	Н.В. Гоголь. Повесть "Шинель": тема, идея, особенности конфликта	1			Библиотека ЦОК https://m.edsoo.ru/8bc3b6ba
24	Н.В. Гоголь. Повесть "Шинель": социально-нравственная проблематика. Образ маленького человека. Смысл финала	1			Библиотека ЦОК https://m.edsoo.ru/8bc3b7dc
25	Н.В. Гоголь. Комедия "Ревизор": история создания. Сюжет, композиция, особенности конфликта	1			Библиотека ЦОК https://m.edsoo.ru/8bc3ace2
26	Н.В. Гоголь. Комедия "Ревизор" как сатира на чиновничью Россию. Система образов. Средства создания сатирических персонажей	1			Библиотека ЦОК https://m.edsoo.ru/8bc3b2f0
27	Н.В. Гоголь. Комедия "Ревизор". Образ Хлестакова. Понятие "хлестаковщина"	1			Библиотека ЦОК https://m.edsoo.ru/8bc3b19c
28	Н.В. Гоголь. Комедия "Ревизор". Смысл финала. Сценическая история комедии	1			Библиотека ЦОК https://m.edsoo.ru/8bc3b53e
29	Развитие речи. Н.В. Гоголь. Комедия "Ревизор": подготовка к сочинению	1			
30	Резервный урок. Сочинение по комедии Н.В. Гоголя "Ревизор"	1			

31	И. С. Тургенев. Повести (одна по выбору). Например, «Ася», «Первая любовь». Тема, идея, проблематика	1			Библиотека ЦОК https://m.edsoo.ru/8bc3ba0c
32	И. С. Тургенев. Повести (одна по выбору). Например, «Ася», «Первая любовь». Система образов	1			Библиотека ЦОК https://m.edsoo.ru/8bc3be9e
33	Ф. М. Достоевский. «Бедные люди», «Белые ночи» (одно произведение по выбору). Тема, идея, проблематика	1			Библиотека ЦОК https://m.edsoo.ru/8bc3c57e
34	Ф. М. Достоевский. «Бедные люди», «Белые ночи» (одно произведение по выбору). Система образов.	1			Библиотека ЦОК https://m.edsoo.ru/8bc3c7cc
35	Л. Н. Толстой. Повести и рассказы (одно произведение по выбору). Например, «Отрочество» (главы). Тема, идея, проблематика	1			
36	Л. Н. Толстой. Повести и рассказы (одно произведение по выбору). Например, «Отрочество» (главы). Система образов	1			
37	Итоговый контроль. Произведения русской литературы второй половины XIX века	1	1		Библиотека ЦОК https://m.edsoo.ru/8bc3c06a
38	Произведения писателей русского зарубежья (не менее двух по выбору). Например, произведения И. С. Шмелёва, М. А. Осоргина, В.В. Набокова, Н. Тэффи, А. Т. Аверченко и др. Основные темы, идеи, проблемы, герои	1			Библиотека ЦОК https://m.edsoo.ru/8bc3c984
39	Произведения писателей русского зарубежья (не менее двух по выбору). Например, произведения И. С. Шмелёва, М. А. Осоргина, В. В. Набокова,	1			Библиотека ЦОК https://m.edsoo.ru/8bc3cc68

	Н.Тэффи, А. Т. Аверченко и др. Система образов. Художественное мастерство писателя				
40	Внеклассное чтение. Произведения писателей русского зарубежья (не менее двух по выбору). Например, произведения И. С. Шмелёва, М.А. Осоргина, В.В. Набокова, Н.Тэффи, А.Т.Аверченко и др.	1			Библиотека ЦОК https://m.edsoo.ru/8bc3cfa6
41	Поэзия первой половины XX века (не менее трёх стихотворений на тему «Человек и эпоха» по выбору). Например, стихотворения В. В. Маяковского, М. И. Цветаевой, О. Э. Мандельштама, Б. Л. Пастернака и др. Основные темы, мотивы, образы	1			Библиотека ЦОК https://m.edsoo.ru/8bc3d604
42	Развитие речи. Поэзия первой половины XX века (не менее трёх стихотворений на тему «Человек и эпоха» по выбору). Например, стихотворения В.В.Маяковского, М.И.Цветаевой, О.Э.Мандельштама, Б.Л.Пастернака и др. Художественное мастерство поэтов	1			
43	М.А. Булгаков (одна повесть по выбору). Например, «Собачье сердце» и др. Основные темы, идеи, проблемы	1			Библиотека ЦОК https://m.edsoo.ru/8bc3d1cc
44	М.А. Булгаков (одна повесть по выбору). Например, «Собачье сердце» и др. Главные герои и средства их изображения	1			Библиотека ЦОК https://m.edsoo.ru/8bc3d32a
45	М.А. Булгаков (одна повесть по выбору). Например, «Собачье сердце» и др. Фантастическое и реальное в повести.	1			Библиотека ЦОК https://m.edsoo.ru/8bc3d44c

	Смысл названия				
46	А.Т. Твардовский. Поэма «Василий Тёркин» (главы «Переправа», «Гармонь», «Два солдата», «Поединок» и др.). История создания. Тема человека на войне. Нравственная проблематика, патриотический пафос поэмы	1			Библиотека ЦОК https://m.edsoo.ru/8bc3d94c
47	А.Т. Твардовский. Поэма «Василий Тёркин» (главы «Переправа», «Гармонь», «Два солдата», «Поединок» и др.). Образ главного героя, его народность	1			Библиотека ЦОК https://m.edsoo.ru/8bc3db22
48	А.Т. Твардовский. Поэма «Василий Тёркин» (главы «Переправа», «Гармонь», «Два солдата», «Поединок» и др.). Особенности композиции, образ автора. Своеобразие языка поэмы	1			Библиотека ЦОК https://m.edsoo.ru/8bc3dccb
49	А.Н. Толстой. Рассказ "Русский характер". Образ главного героя и проблема национального характера. Смысл финала	1			
50	М.А. Шолохов. Рассказ «Судьба человека». История создания. Особенности жанра, сюжет и композиция рассказа	1			Библиотека ЦОК https://m.edsoo.ru/8bc3de56
51	М.А. Шолохов. Рассказ "Судьба человека". Тематика и проблематика. Образ главного героя	1			Библиотека ЦОК https://m.edsoo.ru/8bc3df82
52	Резервный урок. М.А. Шолохов. Рассказ "Судьба человека". Автор и рассказчик. Сказовая манера повествования. Смысл названия рассказа	1			
53	Итоговый контроль. Литературные	1	1		Библиотека ЦОК

	произведения о Великой Отечественной войне				https://m.edsoo.ru/8bc3e356
54	А.И. Солженицын. Рассказ «Матрёнин двор». История создания. Тематика и проблематика. Система образов.	1			Библиотека ЦОК https://m.edsoo.ru/8bc3e450
55	А.И. Солженицын. Рассказ «Матрёнин двор». Образ Матрёны, способы создания характера героини. Образ рассказчика. Смысл финала.	1			Библиотека ЦОК https://m.edsoo.ru/8bc3e55e
56	Произведения отечественных прозаиков второй половины XX—XXI века. (не менее двух). Например, произведения Е.И.Носова, А.Н. и Б.Н.Стругацких, В.Ф.Тендрякова, Б.П.Екимова и др. Темы, идеи, проблемы, сюжет. Основные герои	1			Библиотека ЦОК https://m.edsoo.ru/8bc3f0f8
57	Произведения отечественных прозаиков второй половины XX—XXI века. (не менее двух). Например, произведения Е.И.Носова, А.Н. и Б.Н.Стругацких, В.Ф.Тендрякова, Б.П.Екимова и др. Система образов. Художественное мастерство писателя.	1			
58	Произведения отечественных и зарубежных прозаиков второй половины XX—XXI века. (не менее двух произведений на тему «Человек в ситуации нравственного выбора»). Например, произведения В. П. Астафьева, Ю. В. Бондарева, Н. С. Дашевской, Дж. Сэлинджера, К. Патерсон, Б. Кауфман и др. Проблематика, герои, сюжет	1			Библиотека ЦОК https://m.edsoo.ru/8bc3f256
59	Произведения отечественных и	1			Библиотека ЦОК

	зарубежных прозаиков второй половины XX—XXI века. (не менее двух произведений на тему «Человек в ситуации нравственного выбора»). Например, произведения В. П. Астафьева, Ю. В. Бондарева, Н. С. Дашевской, Дж. Сэлинджера, К. Патерсон, Б. Кауфман и др). Своеобразие конфликта. Особенности авторской позиции				https://m.edsoo.ru/8bc3f40e
60	Внеклассное чтение. Произведения отечественных и зарубежных прозаиков второй половины XX—XXI века (не менее двух произведений на тему «Человек в ситуации нравственного выбора»). Например, произведения В.П.Астафьева, Ю.В.Бондарева, Н.С.Дашевской, Дж.Сэлинджера, К.Патерсон, Б.Кауфман и др.	1			
61	Поэзия второй половины XX — начала XXI века. (не менее трёх стихотворений) Например, стихотворения Н.А.Заболоцкого, М.А. Светлова, М. В. Исаковского, К.М.Симонова, Р. Г. Гамзатова, Б. Ш. Окуджавы, В. С. Высоцкого, А. А. Вознесенского, Е. А. Евтушенко, Р. И. Рождественского, И. А. Бродского, А. С. Кушнера и др. Основные темы и мотивы, своеобразие лирического героя.	1			Библиотека ЦОК https://m.edsoo.ru/8bc3d726
62	Развитие речи. Поэзия второй половины XX — начала XXI века (не менее трёх стихотворений) Например, стихотворения Н.А.Заболоцкого, М.А.Светлова,	1			Библиотека ЦОК https://m.edsoo.ru/8bc3d83e

	М.В.Исаковского, К.М.Симонова, Р.Г.Гамзатова, Б.Ш.Окуджавы, В.С.Высоцкого, А.А.Вознесенского, Е.А.Евтушенко, Р.И.Рождественского, И.А.Бродского, А.С.Кушнера и др. Художественное мастерство поэта				
63	У. Шекспир. Творчество драматурга, его значение в мировой литературе.	1			Библиотека ЦОК https://m.edsoo.ru/8bc3eb80
64	У. Шекспир. Сонеты (один-два по выбору). Например, № 66 «Измучась всем, я умереть хочу...», № 130 «Её глаза на звёзды не похожи...» и др. Жанр сонета. Темы, мотивы, характер лирического героя. Художественное своеобразие	1			Библиотека ЦОК https://m.edsoo.ru/8bc3ec8e
65	У. Шекспир. Трагедия «Ромео и Джульетта» (фрагменты по выбору). Жанр трагедии. Тематика, проблематика, сюжет, особенности конфликта.	1			Библиотека ЦОК https://m.edsoo.ru/8bc3ede2
66	Резервный урок. У. Шекспир. Трагедия "Ромео и Джульетта" (фрагменты по выбору). Главные герои. Ромео и Джульетта как "вечные" образы. Смысл трагического финала	1			
67	Ж.-Б. Мольер - великий комедиограф. Комедия "Мещанин во дворянстве" как произведение классицизма	1			Библиотека ЦОК https://m.edsoo.ru/8bc392ca
68	Ж.-Б. Мольер. Комедия "Мещанин во дворянстве". Система образов, основные герои. Произведения Ж.-Б. Мольера на современной сцене	1			Библиотека ЦОК https://m.edsoo.ru/8bc393d8

ОБЩЕЕ КОЛИЧЕСТВО ЧАСОВ ПО ПРОГРАММЕ	68	2	0	
-------------------------------------	----	---	---	--

9 КЛАСС

№ п/п	Тема урока	Количество часов			Электронные цифровые образовательные ресурсы
		Всего	Контрольные работы	Практические работы	
1	Резервный урок. Введение в курс литературы 9 класса	1			
2	«Слово о полку Игореве». Литература Древней Руси. История открытия "Слова о полку Игореве"	1			Библиотека ЦОК https://m.edsoo.ru/8bc3f6d4
3	"Слово о полку Игореве". Центральные образы, образ автора в "Слове о полку Игореве"	1			Библиотека ЦОК https://m.edsoo.ru/8bc3f7e2
4	Поэтика "Слова о полку Игореве". Идеино-художественное значение «Слова о полку Игореве»	1			Библиотека ЦОК https://m.edsoo.ru/8bc3f8f0
5	Развитие речи. Подготовка к домашнему сочинению по "Слову о полку Игореве"	1			
6	М.В. Ломоносов. «Ода на день восшествия на Всероссийский престол Ея Величества Государыни Императрицы Елисаветы Петровны 1747 года». Жанр оды. Прославление в оде мира, Родины, науки	1			Библиотека ЦОК https://m.edsoo.ru/8bc3fb48
7	М. В. Ломоносов. «Ода на день восшествия на Всероссийский престол Ея Величества Государыни Императрицы Елисаветы Петровны 1747 года» и другие	1			Библиотека ЦОК https://m.edsoo.ru/8bc3fcba

	стихотворения. Средства создания образа идеального монарха				
8	Резервный урок. Русская литература XVIII века. Своеобразие литературы эпохи Просвещения. Классицизм и сентиментализм как литературное направление	1			
9	Г. Р. Державин. Стихотворения. «Властителем и судиям». Традиции и новаторство в поэзии Г.Р. Державина. Идеи просвещения и гуманизма в его лирике	1			Библиотека ЦОК https://m.edsoo.ru/8bc3fddc
10	Г. Р. Державин. Стихотворения. «Памятник». Философская проблематика и гражданский пафос произведений Г.Р. Державина	1			Библиотека ЦОК https://m.edsoo.ru/8bc3fef4
11	Внеклассное чтение. "Мои любимые книги". Открытия летнего чтения	1			
12	Н.М. Карамзин. Повесть "Бедная Лиза". Сюжет и герои повести	1			Библиотека ЦОК https://m.edsoo.ru/8bc40584
13	Н. М. Карамзин. Повесть «Бедная Лиза». Черты сентиментализма в повести	1			Библиотека ЦОК https://m.edsoo.ru/8bc40692
14	Резервный урок. Основные черты русской литературы первой половины XIX века	1			
15	В. А. Жуковский. Черты романтизма в лирике В.А. Жуковского. Понятие о балладе, его особенности. Баллада "Светлана"	1			Библиотека ЦОК https://m.edsoo.ru/8bc40ae8
16	В.А. Жуковский. Понятие об элегии. "Невыразимое", "Море". Тема человека и природы, соотношение мечты и действительности в лирике поэта	1			Библиотека ЦОК https://m.edsoo.ru/8bc40bec

17	Особенности художественного языка и стиля в произведениях В.А. Жуковского	1			Библиотека ЦОК https://m.edsoo.ru/8bc40f48
18	А. С. Грибоедов. Жизнь и творчество. Комедия «Горе от ума»	1			Библиотека ЦОК https://m.edsoo.ru/8bc4166e
19	А. С. Грибоедов. Комедия «Горе от ума». Социальная и нравственная проблематика, своеобразие конфликта в пьесе	1			Библиотека ЦОК https://m.edsoo.ru/8bc417a4
20	А. С. Грибоедов. Комедия «Горе от ума». Система образов в пьесе. Общественный и личный конфликт в пьесе	1			Библиотека ЦОК https://m.edsoo.ru/8bc418d0
21	А. С. Грибоедов. Комедия «Горе от ума». Фамусовская Москва	1			Библиотека ЦОК https://m.edsoo.ru/8bc41aec
22	А. С. Грибоедов. Комедия «Горе от ума». Образ Чацкого	1			Библиотека ЦОК https://m.edsoo.ru/8bc41c18
23	Резервный урок. А.С. Грибоедов. Комедия "Горе от ума". Открытость финала пьесы, его нравственно-философское звучание	1			Библиотека ЦОК https://m.edsoo.ru/8bc41fd8
24	А.С. Грибоедов. Художественное своеобразие комедии "Горе от ума"	1			Библиотека ЦОК https://m.edsoo.ru/8bc41d6c
25	А. С. Грибоедов. Комедия «Горе от ума». Смысл названия произведения	1			
26	"Горе от ума" в литературной критике	1			Библиотека ЦОК https://m.edsoo.ru/8bc41ea2
27	Развитие речи. Подготовка к домашнему сочинению по "Горе от ума"	1			
28	Поэзия пушкинской эпохи. К.Н.Батюшков, А.А.Дельвиг, Н. М. Языков, Е. А. Баратынский (не менее трёх стихотворений по выбору) Основные темы лирики	1			Библиотека ЦОК https://m.edsoo.ru/8bc44328
29	Поэзия пушкинской эпохи. К. Н.	1			Библиотека ЦОК

	Батюшков, А. А. Дельвиг, Н. М. Языков, Е. А. Баратынский (не менее трёх стихотворений по выбору) Своеобразие лирики поэта				https://m.edsoo.ru/8bc44580
30	А. С. Пушкин. Жизнь и творчество. Поэтическое новаторство А.С. Пушкина	1			Библиотека ЦОК https://m.edsoo.ru/8bc421fe
31	А.С. Пушкин. Тематика и проблематика лицейской лирики	1			
32	Резервный урок. А.С.Пушкин. Основные темы лирики южного периода	1			
33	А.С. Пушкин. Художественное своеобразие лирики южного периода	1			
34	А.С. Пушкин. Лирика Михайловского периода: "К морю", "Вакхическая песня", "Подражание Горану" и др. .	1			
35	А. С. Пушкин. Любовная лирика: «К***» («Я помню чудное мгновенье...»), «Я вас любил; любовь ещё, быть может...», «Мадонна»	1			Библиотека ЦОК https://m.edsoo.ru/8bc42618
36	А.С. Пушкин. Своеобразие любовной лирики	1			Библиотека ЦОК https://m.edsoo.ru/8bc4273a
37	А. С. Пушкин. Тема поэта и поэзии: «Разговор книгопродавца с поэтом», «Пророк»	1			Библиотека ЦОК https://m.edsoo.ru/8bc4285c
38	Резервный урок. А. С. Пушкин. Стихотворения "Эхо", "Осень" и др. Тема поэта и поэзии	1			Библиотека ЦОК https://m.edsoo.ru/8bc4297e
39	Развитие речи. Анализ лирического произведения	1			
40	А. С. Пушкин. «Брожу ли я вдоль улиц	1			Библиотека ЦОК

	шумных...», «Бесы», «Элегия» («Безумных лет угасшее веселье...»)				https://m.edsoo.ru/8bc42b9a
41	А.С. Пушкин. Тема жизни и смерти: «Пора, мой друг, пора! покоя сердце просит...», «...Вновь я посетил...»	1			Библиотека ЦОК https://m.edsoo.ru/8bc42d3e
42	Резервный урок. А.С. Пушкин. «Каменноостровский цикл»: «Отцы пустынники и жены непорочны...», «Из Пиндемонти»	1			Библиотека ЦОК https://m.edsoo.ru/8bc42e4c
43	Развитие речи. Подготовка к сочинению по лирике А.С. Пушкина	1			Библиотека ЦОК https://m.edsoo.ru/8bc430ea
44	Развитие речи. Сочинение по лирике А.С. Пушкина	1			
45	А. С. Пушкин. Поэма «Медный всадник». Человек и история в поэме	1			Библиотека ЦОК https://m.edsoo.ru/8bc4336a
46	А.С. Пушкин. Поэма «Медный всадник»: образ Евгения в поэме	1			Библиотека ЦОК https://m.edsoo.ru/8bc434be
47	А.С. Пушкин. Поэма «Медный всадник»: образ Петра I в поэме	1			Библиотека ЦОК https://m.edsoo.ru/8bc43658
48	Итоговая контрольная работа по лирике и поэме "Медный всадник" А.С. Пушкина	1	1		Библиотека ЦОК https://m.edsoo.ru/8bc43770
49	А. С. Пушкин. Роман в стихах «Евгений Онегин» как новаторское произведение	1			Библиотека ЦОК https://m.edsoo.ru/8bc4387e
50	Резервный урок. А.С. Пушкин. Роман "Евгений Онегин". Главные мужские образы романа. Образ Евгения Онегина	1			Библиотека ЦОК https://m.edsoo.ru/8bc43982
51	А. С. Пушкин. Роман в стихах «Евгений Онегин»: главные женские образы романа. Образ Татьяны Лариной	1			Библиотека ЦОК https://m.edsoo.ru/8bc43a9a
52	А. С. Пушкин. Роман в стихах «Евгений Онегин»: взаимоотношения главных	1			Библиотека ЦОК https://m.edsoo.ru/8bc43bb2

	героев				
53	Развитие речи. Письменный ответ на проблемный вопрос	1			
54	Резервный урок. А. С. Пушкин. Роман в стихах "Евгений Онегин" как энциклопедия русской жизни. Роман "Евгений Онегин" в литературной критике	1			Библиотека ЦОК https://m.edsoo.ru/8bc43e3c
55	Развитие речи. Подготовка к сочинению по роману "Евгений Онегин"	1			Библиотека ЦОК https://m.edsoo.ru/8bc43fcc
56	Развитие речи. Сочинение по роману "Евгений Онегин"	1			
57	Резервный урок. Итоговый урок по роману в стихах А. С. Пушкина "Евгений Онегин"	1			Библиотека ЦОК https://m.edsoo.ru/8bc440e4
58	М. Ю. Лермонтов. Жизнь и творчество. Тематика и проблематика лирики поэта	1			Библиотека ЦОК https://m.edsoo.ru/8bc449ea
59	М. Ю. Лермонтов. Тема назначения поэта и поэзии. Стихотворение "Смерть поэта"	1			Библиотека ЦОК https://m.edsoo.ru/8bc44bca
60	М. Ю. Лермонтов. Образ поэта-пророка в лирике поэта	1			Библиотека ЦОК https://m.edsoo.ru/8bc44d00
61	М. Ю. Лермонтов. Тема любви в лирике поэта	1			Библиотека ЦОК https://m.edsoo.ru/8bc44e0e
62	М. Ю. Лермонтов. Тема родины в лирике поэта. Стихотворения "Дума", "Родина"	1			Библиотека ЦОК https://m.edsoo.ru/8bc45034
63	М. Ю. Лермонтов. Философский характер лирики поэта. "Выхожу один я на дорогу..."	1			Библиотека ЦОК https://m.edsoo.ru/8bc4514c
64	Развитие речи. Анализ лирического произведения	1			Библиотека ЦОК https://m.edsoo.ru/8bc45264
65	Резервный урок. Итоговый урок по лирике М.Ю. Лермонтова	1			Библиотека ЦОК https://m.edsoo.ru/8bc45372

66	М. Ю. Лермонтов. Роман «Герой нашего времени». Тема, идея, проблематика. Своеобразие сюжета и композиции	1			Библиотека ЦОК https://m.edsoo.ru/8bc454f8
67	М. Ю. Лермонтов. Роман «Герой нашего времени». Загадки образа Печорина	1			Библиотека ЦОК https://m.edsoo.ru/8bc4561a
68	М. Ю. Лермонтов. Роман «Герой нашего времени». Роль "Журнала Печорина" в раскрытии характера главного героя	1			Библиотека ЦОК https://m.edsoo.ru/8bc45a52
69	М. Ю. Лермонтов. Роман «Герой нашего времени». Значение главы "Фаталист"	1			Библиотека ЦОК https://m.edsoo.ru/8bc45b92
70	Резервный урок. М. Ю. Лермонтов. Роман «Герой нашего времени». Дружба в жизни Печорина	1			Библиотека ЦОК https://m.edsoo.ru/8bc45ca0
71	М. Ю. Лермонтов. Роман «Герой нашего времени». Любовь в жизни Печорина	1			Библиотека ЦОК https://m.edsoo.ru/8bc45dae
72	Резервный урок. Роман "Герой нашего времени" в литературной критике	1			Библиотека ЦОК https://m.edsoo.ru/8bc45ed0
73	Развитие речи. Подготовка к домашнему сочинению по роману "Герой нашего времени"	1			
74	Итоговая контрольная работа по творчеству М.Ю. Лермонтова	1	1		Библиотека ЦОК https://m.edsoo.ru/8bc45fe8
75	Внеклассное чтение. Любимые стихотворения поэтов первой половины XIX века	1			
76	Н. В. Гоголь. Жизнь и творчество. История создания поэмы «Мёртвые души»	1			Библиотека ЦОК https://m.edsoo.ru/8bc46146
77	Н. В. Гоголь. Поэма «Мёртвые души». Образы помещиков	1			Библиотека ЦОК https://m.edsoo.ru/8bc46254
78	Н. В. Гоголь. Поэма «Мёртвые души».	1			Библиотека ЦОК

	Система образов				https://m.edsoo.ru/8bc4636c
79	Н. В. Гоголь. Поэма «Мёртвые души». Образ города	1			Библиотека ЦОК https://m.edsoo.ru/8bc4648e
80	Н. В. Гоголь. Поэма «Мёртвые души». Образ Чичикова	1			Библиотека ЦОК https://m.edsoo.ru/8bc465a6
81	Н. В. Гоголь. Поэма «Мёртвые души». Образ России, народа и автора в поэме	1			Библиотека ЦОК https://m.edsoo.ru/8bc466aa
82	Н. В. Гоголь. Поэма «Мёртвые души»: специфика жанра	1			Библиотека ЦОК https://m.edsoo.ru/8bc467ae
83	Итоговый урок по "Мертвым душам" Н.В. Гоголя"	1			Библиотека ЦОК https://m.edsoo.ru/8bc46a7e
84	Развитие речи. Подготовка к домашнему сочинению по "Мертвым душам"	1			
85	Итоговая контрольная работа по поэме Н.В. Гоголя "Мертвые души"	1	1		
86	Внеклассное чтение. В мире литературы первой половины XIX века	1			
87	Отечественная проза первой половины XIX в. (одно произведение по выбору). Например, «Лафертовская маковница» Антония Погорельского, «Часы и зеркало» А. А. Бестужева-Марлинского, «Кто виноват?» А. И. Герцена	1			Библиотека ЦОК https://m.edsoo.ru/8bc46b8c
88	Специфика отечественной прозы первой половины XIX века, ее значение для русской литературы	1			Библиотека ЦОК https://m.edsoo.ru/8bc46c9a
89	Внеклассное чтение. Писатели и поэты о Великой Отечественной войне	1			
90	Данте Алигьери. «Божественная комедия». Особенности жанра и композиции комедии. Сюжет и персонажи	1			Библиотека ЦОК https://m.edsoo.ru/8bc46db2

91	Данте Алигьери. «Божественная комедия». Образ поэта. Пороки человечества и наказание за них. Проблематика	1			Библиотека ЦОК https://m.edsoo.ru/8bc46ed4
92	У. Шекспир. Трагедия «Гамлет». История создания трагедии. Тема, идея, проблематика	1			
93	У. Шекспир. Трагедия «Гамлет» (фрагменты по выбору). Своеобразие конфликта и композиции трагедии. Система образов. Образ главного героя	1			
94	Резервный урок. У. Шекспир. Трагедия «Гамлет». Поиски смысла жизни, проблема выбора в трагедии. Тема любви в трагедии	1			
95	И.-В. Гёте. Трагедия «Фауст» (не менее двух фрагментов по выбору). Сюжет и проблематика трагедии.	1			Библиотека ЦОК https://m.edsoo.ru/8bc4728a
96	И.-В. Гёте. Трагедия «Фауст» (не менее двух фрагментов по выбору). Тема, главный герой в поисках смысла жизни. Фауст и Мефистофель. Идея произведения	1			Библиотека ЦОК https://m.edsoo.ru/8bc47398
97	Дж. Г. Байрон. Стихотворения (одно по выбору). Например, «Душа моя мрачна. Скорей, певец, скорей!..», «Прощание Наполеона» и др. Тематика и проблематика лирики поэта.	1			Библиотека ЦОК https://m.edsoo.ru/8bc408c2
98	Дж. Г. Байрон. Поэма «Паломничество Чайльд-Гарольда». Романтический герой в поисках смысла жизни. Мотив странствия. Байронический тип литературного героя	1			Библиотека ЦОК https://m.edsoo.ru/8bc409d0

99	Итоговая контрольная работа за год	1	1		Библиотека ЦОК https://m.edsoo.ru/8bc4749c
100	Зарубежная проза первой половины XIX в. (одно произведение по выбору). Например, произведения Э. Т. А. Гофмана, В. Гюго, В. Скотта. Тема, идея произведения	1			Библиотека ЦОК https://m.edsoo.ru/8bc475aa
101	Зарубежная проза первой половины XIX в. Например, произведения Э. Т. А. Гофмана, В. Гюго, В. Скотта. Сюжет, проблематика.	1			Библиотека ЦОК https://m.edsoo.ru/8bc476c2
102	Зарубежная проза первой половины XIX в. Например, произведения Э. Т. А. Гофмана, В. Гюго, В. Скотта. Образ главного героя	1			
ОБЩЕЕ КОЛИЧЕСТВО ЧАСОВ ПО ПРОГРАММЕ		102	4	0	

**Достижение личностных результатов в рамках реализации модуля
«Школьный урок» Рабочей программы воспитания**

Реализация педагогическим работником воспитательного потенциала уроков Литературы предполагает следующее:

- максимальное использование воспитательных возможностей содержания уроков для формирования у обучающихся российских традиционных духовно-нравственных и социокультурных ценностей, российского исторического сознания на основе исторического просвещения; подбор соответствующего содержания уроков, заданий, вспомогательных материалов, проблемных ситуаций для обсуждений;

- включение в содержание уроков целевых ориентиров результатов воспитания, их учет в определении воспитательных задач уроков, занятий;

- выбор методов, методик, технологий, оказывающих воспитательное воздействие на личность в соответствии с воспитательным идеалом, целью и задачами воспитания, целевыми ориентирами результатов воспитания; реализацию приоритета воспитания в учебной деятельности;

- привлечение внимания обучающихся к ценностному аспекту изучаемых на уроках предметов, явлений и событий, инициирование обсуждений, высказываний своего мнения, выработки своего личностного отношения к изучаемым событиям, явлениям, лицам;

- применение интерактивных форм учебной работы – интеллектуальных, стимулирующих познавательную мотивацию, игровых методик, дискуссий, дающих возможность приобрести опыт ведения конструктивного диалога; групповой работы, которая учит строить отношения и действовать в команде, способствует развитию критического мышления;

- побуждение обучающихся соблюдать нормы поведения, правила общения со сверстниками и педагогическими работниками, соответствующие укладу школы, установление и поддержку доброжелательной атмосферы;

- организацию наставничества мотивированных и эрудированных обучающихся над неуспевающими одноклассниками, в том числе с особыми образовательными потребностями, дающего обучающимся социально значимый опыт сотрудничества и взаимной помощи;

- инициирование и поддержку исследовательской деятельности обучающихся, планирование и выполнение индивидуальных и групповых проектов воспитательной направленности

Нормы оценивания учебного предмета «Литература»

Оценка устных ответов

При оценке устных ответов учитель руководствуется следующими основными критериями в пределах программы данного класса:

1. Знание текста и понимание идейно-художественного содержания изученного произведения.
2. Умение объяснять взаимосвязь событий, характер и поступки героев.
3. Понимание роли художественных средств в раскрытии идейно-эстетического содержания изученного произведения.
4. Знание теоретико-литературных понятий и умение пользоваться этими знаниями при анализе произведений, изучаемых в классе и прочитанных самостоятельно.
5. Умение анализировать художественное произведение в соответствии с ведущими идеями эпохи.
6. Умение владеть монологической литературной речью; логичность и последовательность ответа; беглость, правильность и выразительность чтения с учетом темпа чтения по классам.

Отметкой «5» оценивается ответ, обнаруживающий прочные знания и глубокое понимание текста изучаемого произведения; умение объяснять взаимосвязь событий, характер и поступки героев и роль художественных средств в раскрытии идейно-эстетического содержания произведения; умение пользоваться теоретико-литературными знаниями и навыками разбора при анализе художественного произведения, привлекать текст для аргументации своих выводов, свободное владение монологической литературной речью.

Отметкой «4» оценивается ответ, который показывает прочное знание и достаточно глубокое понимание текста изучаемого произведения; умение объяснять взаимосвязь событий, характеры и поступки героев и роль основных художественных средств в раскрытии идейно-эстетического содержания произведения; умение пользоваться основными теоретико-литературными знаниями и навыками при анализе прочитанных произведений; умение привлекать текст произведения для обоснования своих выводов; хорошее владение монологической литературной речью.

Однако допускается одна-две неточности в ответе.

Отметкой «3» оценивается ответ, свидетельствующий в основном о знании и понимании текста изучаемого произведения; умении объяснить взаимосвязь основных событий, характеры и поступки героев и роль важнейших художественных средств в раскрытии идейно-художественного содержания произведения; о знании основных вопросов теории, но недостаточном умении пользоваться этими знаниями при анализе произведений; об ограниченных навыках разбора и недостаточном умении привлекать текст произведения для подтверждения своих выводов.

Допускается несколько ошибок в содержании ответа, недостаточно свободное владение монологической речью, ряд недостатков в композиции и языке ответа, несоответствие уровня чтения нормам, установленным для данного класса.

Отметкой «2» оценивается ответ, обнаруживающий незнание существенных вопросов содержания произведения; неумение объяснить поведение и характеры основных героев и роль важнейших художественных средств в раскрытии идейно-эстетического содержания произведения; незнание элементарных теоретико-литературных понятий; слабое владение монологической литературной речью и техникой чтения, бедность выразительных средств языка.

Оценка сочинений

Объем сочинений должен быть примерно таким: в 5 классе — 1—1,5 тетрадные страницы, в 6 классе—1,5—2, в 7 классе — 2—2,5, в 8 классе — 2,5—3, в 9 классе — 3—4.

В основу оценки сочинений по литературе должны быть положены следующие главные критерии в пределах программы данного класса: правильное понимание темы, глубина и полнота ее раскрытия, верная передача фактов, правильное объяснение событий и поведения героев, исходя из идейно-тематического содержания произведения, доказательность основных положений, привлечение материала, важного и существенного для раскрытия темы, умение делать выводы и обобщения, точность в цитатах и умение включать их в текст сочинения; наличие плана в обучающих сочинениях; соразмерность частей сочинения, логичность связей и переходов между ними; точность и богатство лексики, умение пользоваться изобразительными средствами языка.

Оценка за грамотность сочинения выставляется в соответствии с «Нормами оценки знаний, умений и навыков учащихся по русскому языку».

Отметка «5» ставится за сочинение:

глубоко и аргументировано раскрывающее тему, свидетельствующее об отличном знании текста произведения и других материалов, необходимых для ее раскрытия, об умении целенаправленно анализировать материал, делать выводы и обобщения;

стройное по композиции, логичное и последовательное в изложении мыслей;

написанное правильным литературным языком и стилистически соответствующее содержанию.

Допускается незначительная неточность в содержании, один-два речевых недочета.

Отметка «4» ставится за сочинение:

достаточно полно и убедительно раскрывающее тему, обнаруживающее хорошее знание литературного материала и других источников по теме сочинения и умение пользоваться ими для обоснования своих мыслей, а также делать выводы и обобщения;

логичное и последовательное изложение содержания;

написанное правильным литературным языком, стилистически соответствующее содержанию.

Допускаются две-три неточности в содержании, незначительные отклонения от темы, а также не более трех-четырех речевых недочетов.

Отметка «3» ставится за сочинение, в котором:

в главном и основном раскрывается тема, в целом дан верный, но односторонний или недостаточно полный ответ на тему, допущены отклонения от нее или отдельные ошибки в изложении фактического материала; обнаруживается недостаточное умение делать выводы и обобщения;

материал излагается достаточно логично, но имеются отдельные нарушения в последовательности выражения мыслей;

обнаруживается владение основами письменной речи;

в работе имеется не более четырех недочетов в содержании и пяти речевых недочетов.

Отметка «2» ставится за сочинение, которое:

не раскрывает тему, не соответствует плану, свидетельствует о поверхностном знании текста произведения, состоит из путаного пересказа отдельных событий, без выводов и обобщений, или из общих положений, не опирающихся на текст;

характеризуется случайным расположением материала, отсутствием связи между частями; отличается бедностью словаря, наличием грубых речевых ошибок.

Оценка тестовых работ.

При проведении тестовых работ по литературе критерии оценок следующие (в соответствии с критериями ВПР):

«5» - 90 – 100 %;

«4» - 70 – 89 %;

«3» - 49 – 69 %;

«2»- менее 48%.

Оценка выразительного чтения художественных произведений

Отметка «5» ставится, если:

- текст литературного произведения воспроизведен без ошибок;
 - выполнены следующие требования к технике речи: ученик читает четко, внятно, соблюдает нормы орфоэпии, умело использует паузы для добора (пополнения запаса) воздуха;
 - соблюдаются следующие требования к логике чтения: ученик владеет умением «читать знаки препинания», верно расставляет логические ударения, определяет место и характер пауз в тексте, владеет «шестью рычагами» выразительного чтения (громче - тише, выше - ниже, быстрее - медленнее);
 - чтение отличается эмоционально-образной выразительностью: ученик воссоздает чувства в чтении - «рисует интонацией», соблюдает паузы психологические, начальные, финальные.

Отметка «4» ставится, если

- текст произведения воспроизведен без ошибок или с 1-2 ошибками, которые ученик исправляет сам, без подсказки,
- в основном выполняются требования к технике речи, к логике чтения и к эмоционально-образной выразительности исполнения литературного произведения.

Отметка «3» ставится, если:

- текст произведения воспроизводится с ошибками (не более 3-5 в зависимости от размера исполняемого произведения), ученику требуется подсказка учителя, при этом требования к технике речи, к логике чтения в основном выполняются.
- текст произведения воспроизводится без ошибок, ученик читает четко, внятно, но не владеет умением «читать знаки препинания», расставлять логические ударения, паузы, читает монотонно, неэмоционально.

Критерии оценивания пересказа

1. Ошибки в содержании

- пропуск важного смыслового звена
- пропуск нескольких смысловых звеньев
- «сжатие» текста
- фактические искажения
- нарушение логической последовательности (перестановки)

2. Грамматическое и речевое оформление

- затруднение с началом пересказа
- отсутствие грамматического завершения текста
- отсутствие (нарушение) связей между предложениями и частями
- грамматические ошибки
- речевые ошибки

3. Общее впечатление

- «безадресность» пересказа
- невыразительность пересказа

Оценка подробного пересказа осуществляется по следующим *критериям*:

- точное и полное воспроизведение сюжетной линии (или предмета описания);
- последовательность изложения событий;
- наличие или отсутствие личностного отношения к событиям (поступку, герою);
 - качество речи (выразительная, эмоциональная или монотонная; бедная или образная; лёгкая, свободная речь или слова произносятся с трудом, усилием);
 - наличие или отсутствие речевых недочётов: необоснованное повторение одного и того же слова, необоснованное употребление рядом однокоренных слов, употребление слова в неточном значении, нарушение общепринятой сочетаемости слов, употребление диалектных слов и просторечий и др.

Отметка «5» ставится, если

- 1) содержание работы полностью соответствует теме и заданию;

- 2) фактические ошибки отсутствуют;
- 3) содержание излагается последовательно;
 - 4) работа отличается богатством словаря, разнообразием используемых синтаксических конструкций, точностью словоупотребления;
- 5) достигнуто стилевое единство и выразительность текста.

Отметка «4» ставится, если

- 1) содержание работы в основном соответствует теме и заданию (имеются незначительные отклонения от темы);
- 2) содержание в основном достоверно, но имеются единичные фактические неточности;
- 3) имеются незначительные нарушения последовательности в изложении мыслей;
- 4) лексический и грамматический строй речи достаточно разнообразен;
- 5) стиль работы отличается единством и достаточной выразительностью.

Отметка «3» ставится, если

- 1) в работе допущены существенные отклонения от темы и задания;
- 2) работа достоверна в главном, но в ней имеются отдельные нарушения последовательности изложения;
- 3) допущены отдельные нарушения последовательности изложения;
- 4) беден словарь и однообразны употребляемые синтаксические конструкции, встречается неправильное словоупотребление;
- 5) стиль работы не отличается единством, речь недостаточно выразительна.

Отметка «2» ставится, если

- 1) работа не соответствует теме и заданию;
- 2) допущено много фактических неточностей;
 - 3) нарушена последовательность изложения мыслей во всех частях работы, отсутствует связь между ними, работа не соответствует плану;
 - 4) крайне беден словарь, часты случаи неправильного словоупотребления;
- 5) нарушено стилевое единство текста.

Оценка письменных работ (отзыв, рецензия, тезисы, конспект)

Любое высказывание учащихся в письменной форме следует оценивать, учитывая содержание высказывания, логическое построение и речевое оформление.

Критерии оценки письменных работ:

- соответствие работы ученика теме и основной мысли;
- полнота раскрытия темы;
 - правильность фактического материала: отбор существенных фактов и сведений для раскрытия темы и основной мысли работы;
 - последовательность изложения, соблюдение причинно-следственных связей, наличие обобщений и выводов.

При оценке речевого оформления письменных работ учитывается:

- разнообразие словаря и грамматического строя речи;
- стилевое единство и выразительность речи;
- число речевых недочетов;
- количество орфографических, пунктуационных и грамматических ошибок

Основные критерии оценки

Оценка	Критерии оценки
«5»	Учащийся обнаруживает понимание специфики задания и, отвечая на вопрос, обнаруживает понимание проблемы, предложенной в вопросе, предлагает свое объяснение ее смысла, выдвигая главный тезис, приводя развивающие его исчерпывающие доводы (суждения), демонстрируя знание проблематики произведения и обоснованность суждений; фактические ошибки и неточности в ответе отсутствуют.
«4»	Учащийся обнаруживает понимание специфики задания и, отвечая на

	вопрос, обнаруживает понимание проблемы, предложенной в вопросе, предлагает свое объяснение ее смысла, ограничиваясь только тезисом, не связывая его с проблематикой произведения, и/или допускает 1-2 фактические неточности.
«3»	Учащийся обнаруживает понимание специфики задания и понимание проблемы, предложенной в вопросе, но отвечает на вопрос поверхностно, не связывая его с проблематикой произведения, и/или допускает более двух фактических неточностей.
«2»	Учащийся не обнаруживает понимание проблемы, предложенной в вопросе или объясняет ее смысл крайне упрощенно, не знает проблематики произведения.

Критерии оценки речевого оформления письменных работ

Оценка	Критерии оценки
«5»	В целом в работе допускается 1 – 2 речевых недочета. 1 орфографическая, или 1 пунктуационная, или 1 грамматическая ошибка.
«4»	В целом в работе допускается не более 3 – 4 речевых недочетов. 2 орфографические и 2 пунктуационные ошибки, или 1 орфографическая и 3 пунктуационные ошибки, или 4 пунктуационные ошибки при отсутствии орфографических ошибок, а также 2 грамматические ошибки.
«3»	В целом в работе допускается не более 5 речевых недочетов. 4 орфографические и 4 пунктуационные ошибки, или 3 орфографические и 5 пунктуационных ошибок, или 7 пунктуационных при отсутствии орфографических ошибок, а также 4 грамматические ошибки.
«2»	В целом в работе допущено до 7 речевых недочетов. 7 орфографических и 7 пунктуационных ошибок, или 6 орфографических и 8 пунктуационных ошибок, 5 орфографических и 9 пунктуационных ошибок, 8 орфографических и 6 пунктуационных ошибок, а также грамматических ошибок.

Рекомендуется следующий примерный объем ученических работ: отзыв – 1-2 страницы
рецензия – 3-4 страницы

Оценка реферата, проекта, творческой работы.

Изложенное понимание целостного авторского текста определяет критерии его оценки:

- новизна текста;
- обоснованность выбора источника;
- степень раскрытия сущности вопроса;
- соблюдения требований к оформлению. Новизна текста:
 - а) актуальность темы исследования;
 - б) новизна и самостоятельность в постановке проблемы, формулирование нового аспекта известной проблемы;

в) умение работать с литературой, систематизировать и структурировать материал; г) самостоятельность оценок и суждений;

д) стилевое единство текста, единство жанровых черт. Степень раскрытия сущности вопроса:

а) соответствие плана теме работы;

б) соответствие содержания теме и плану работы; в) полнота и глубина знаний по теме;

г) умение обобщать, делать выводы, сопоставлять различные точки зрения по одному вопросу

Обоснованность выбора источников: а) оценка использованной литературы: привлечены ли наиболее известные работы по теме исследования (в т.ч. журнальные публикации последних лет, последние статистические данные, сводки, справки и т.д.).

Соблюдение требований к оформлению:

а) насколько верно оформлены ссылки на используемую литературу, список литературы; б) оценка грамотности и культуры изложения (в т.ч. орфографической, пунктуационной,

стилистической культуры), владение терминологией; в) соблюдение требований к объёму работы.

Учащийся представляет работу на рецензию не позднее указанного срока. Для устного выступления учащемуся достаточно 5 - 10 минут.

«5» баллов ставится, в случае если выполнены все требования к написанию и защите работы: обозначена проблема и обоснована её актуальность, сделан краткий анализ различных точек зрения на рассматриваемую проблему и логично изложена собственная позиция, сформулированы выводы, тема раскрыта полностью, выдержан объём, соблюдены требования к внешнему оформлению, даны правильные ответы на дополнительные вопросы.

«4» балла – основные требования к работе и его защите выполнены, но при этом допущены недочёты. В частности, имеются неточности в изложении материала; отсутствует логическая последовательность в суждениях; не выдержан объём работы; имеются упущения в оформлении; на дополнительные вопросы при защите даны неполные ответы.

«3» балла – имеются существенные отступления от требований к работе. В частности: тема освещена лишь частично; допущены фактические ошибки в

содержании работы или при ответе на дополнительные вопросы; во время защиты отсутствует вывод.

«2» балла – тема работы не раскрыта, обнаруживается существенное непонимание проблемы.

Контрольно-измерительные материалы

7 класс

**Итоговая контрольная работа по литературе XIX века. Литература и история:
изображение в литературе исторических событий****Вариант 1.****А часть**

А1. Жанр, в котором творил В.А. Жуковский?

- 1) Рассказ.
- 2) Стихотворение в прозе.
- 3) Баллада.
- 4) Эпиграмма.

А2. В каком произведении А.С.Пушкин проявляет интерес к русской истории, прославляет мужество и отвагу русских людей?

- 1) поэма «Полтава»
- 2) «Песнь о вещем Олеге»
- 3) Повесть «Станционный смотритель»

А3. Откуда взят сюжет «Песни о вещем Олеге»?

- 1) «Повесть временных лет»;
- 2) «Домострой»;
- 3) «Сказки народов мира»;
- 4) рассказан няней.

А4. С какой целью А. С. Пушкин так подробно описывает картинку с изображением библейской истории блудного сына в произведении «Станционный смотритель»?

- 1) Хотел показать интерьер дома смотрителя.
- 2) Это были необычные картинки известного художника.
- 3) Эти картинки словно намекают на будущую историю «блудной дочери».
- 4) Хотел показать, что всё в доме было оформлено со вкусом.

А5. Какая проблема не поднята в произведении «Станционный смотритель»?

- 1) проблема одинокой старости
- 2) проблема позднего раскаяния
- 3) проблема дочерней неблагодарности
- 4) проблема экологии языка

А6. С какой птицей сравнивает М.Ю. Лермонтов царя Ивана Грозного во время пира?

- 1) с вороном
- 2) с ястребом
- 3) с соколом

А7. Что не захотел оставить Тарас Бульба на земле вражеской и потому попал в плен?

- 1) саблю;
- 2) медальон;
- 3) курительную трубку.

А8. Смысл жизни для старого Тараса состоит:

- 1) в воспитании достойных сыновей;
- 2) в поддержании традиций Запорожской Сечи;

3) в защите родной земли.

A9. Как генералы из произведения М.Е. Салтыкова-Щедрина отыскиали на острове мужика?

- 1) по следам, оставленным на песке 3) по запаху мякинного хлеба
2) по звукам балалайки 4) по его крикам

A10. Кем этот мужик работал в Петербурге?

- 1) поваром
2) маляром
3) кузнецом
4) извозчиком

A11. Укажите жанр произведения Н. А. Некрасова «Русские женщины».

- 1) Стихотворение
2) Баллада
3) Рассказ
4) поэма

A12. Выделите основную идею части «Княгиня Трубецкая» поэмы «Русские женщины».

- 1) трагическая судьба русской женщины;
2) обличение светского общества;
3) духовное величие русской женщины

A13. Каково авторское отношение к княгине Трубецкой?

- 1) сочувствует её доле;
2) восхищается её мужеством;
3) не разделяет убеждений героини;
4) осуждает героиню

A14. Установить соответствие между авторами и их произведениями:

1. М.Ю.Лермонтов
2.Н.А.Некрасов
3.И.С.Тургенев
1. «Бирюк»
2. «Русские женщины»
3. «Размышления у парадного подъезда»
4. «Песня про царя Ивана Васильевича...»
5. «Близнецы».

В часть

Дайте определение:

В1. - Поэма – это...

В2. - Гротеск – это...

В3. - Сатира - это

В4. Назовите фамилию княгини, отправившейся за сосланным мужем-декабристом в Сибирь.

Из какого произведения вы это узнали? Кто его автор?

В5. Определить, откуда взят этот отрывок и кто автор произведения:

1. Хочется мне вам сказать панове, что такое есть наше товарищество. Бывали и в других землях товарищи, но таких, как в Русской земле, не было таких товарищей. Нет, так любить никто не может!...»

2. Волхвы не боятся могучих владык, / И княжеский дар им не нужен; /

Правдив и свободен их вещей язык / И с волей небесною дружен...

3. “Выносил все терзания и пытки, как исполин. Ни крика, ни стопа не было слышно даже тогда, когда стали перебивать ему... кости...” — это портрет...

3 б.

В6. Приведите примеры эпитета, сравнения, гиперболы.

По 1 б. за каждый пример.

Итого: 3 б.

Вариант 2.

А часть

А1. Жанр, в котором творил В.А. Жуковский?

- 1) Рассказ.
- 2) Стихотворение в прозе.
- 3) Баллада.
- 4) Эпиграмма.

А2. Кто этот персонаж «Его глаза сияют. Лик его ужасен. Движенья быстры. Он прекрасен...»

- 1) Петр I;
- 2) Кочубей;
- 3) Мазепа;
- 4) Карл XII.

А3. В какой цикл вошло произведение «Станционный смотритель»?

- 1) «Повести покойного Ивана Петровича Белкина»
- 5) «Повести Пушкина»
- 3) «Проза Пушкина»
- 4) ни в какой цикл не вошло

А4. Какая библейская история была изображена на картинках в доме смотрителя?

- 1) всемирный потоп
- 2) история блудного сына
- 3) воскрешение Иисуса Христа
- 4) история Давида

А5. К какому типу литературных героев можно отнести станционного смотрителя?

- 1) резонёр
- 2) «маленький человек»
- 3) «лишний человек»
- 4) «благородный разбойник»

А6. События, о которых идёт речь в произведении М.Ю. Лермонтова «Песня о царе Иване Васильевиче...», относятся ко времени правления:

- 1) Владимира Мономаха;
- 2) Ивана Грозного;
- 3) Петра I.

А7. Повесть Н.В. Гоголя «Тарас Бульба» написана в стиле:

- 1) эпического сказа;
- 2) семейной хроники;
- 3) исторического исследования.

А8. Героев-запорожцев с былинными богатырями роднит:

- 1) борьба за свободу и независимость Родины;
- 2) физическая сила;
- 3) стремление к славе.

А9. Как два генерала оказались на необитаемом острове?

- 1) в результате кораблекрушения
- 2) с помощью волшебника
- 3) по щучьему велению, моему хотению
- 4) прилетели на ковре-самолёте

А10. Где служили два генерала?

- 1) в казначействе
- 2) в военном ведомстве
- 3) в регистратуре
- 4) в армии

А11. Из чего мужик сделал силки для птиц?

- 1) из собственных волос
- 2) из собственных лаптей
- 3) из собственной рубахи
- 4) из лески

А12. Каково авторское отношение к героям сказки «Как один мужик двух генералов прокормил»?

- 1) Автор добродушно смеется над героями – генералами.
- 2) Автор намеренно издевается над героями-генералами.
- 3) Автор искренне сочувствует мужику, но в то же время ему не нравится чрезмерная покорность мужика.

А13. Назовите основную тему части «Княгиня Трубецкая» поэмы Н. А. Некрасова «Русские женщины»

- 1) судьба декабристов;
- 2) величие и сила духа русской женщины-дворянки;
- 3) рассказ о трудностях княгини в Нерчинск
- 4) попытка губернатора помешать княгине поддержать мужа

А14. Установить соответствие между авторами и их произведениями:

1. А.С.Пушкин
2. Н.В.Гоголь
3. М.Е.Салтыков-Щедрин
1. «Песнь о вещем Олеге»
2. «Полтава»
3. «Борис Годунов»
4. «Медный всадник»
5. «Станционный смотритель»
6. «Тарас Бульба»
7. «Повесть о том, как один мужик двух генералов прокормил»

В часть

Дайте определение:

В1. - Юмор – это...

В2. - Гротеск – это...

В3. - Сатира - это

В4. Кому посвящена поэма «Русские женщины» Н.А.Некрасова?

В5. Определить, откуда взят этот отрывок и кто автор произведения:

1. Хочется мне вам сказать панове, что такое есть наше товарищество. Бывали и в других землях товарищи, но таких, как в Русской земле, не было таких товарищей. Нет, так любить никто не может!...»

2. «Вдруг оба генерала взглянули друг на друга: в глазах их светился зловещий огонь, зубы стучали, из груди вылетало глухое рычание...»

3. Кому принадлежат выражения: “Терпи козак, — атаманом будешь!”, “Есть ещё порох в пороховницах!”?

3 б.

В6. Приведите по одному примеру эпитета, сравнения, гиперболы.

По одному баллу за каждый пример.

Итого: 3 б.

Итоговая контрольная работа по литературе XX - началу XXI веков. Тема взаимоотношения поколений, становления человека, выбора им жизненного пути в художественной литературе

I вариант

1. Соотнесите термин и определение.

1) былина	А) изображение неживых предметов в виде живых существ
2) сюжет	Б) произведение устной поэзии о русских богатырях и народных героях
3) портрет	В) последовательность событий в художественном произведении
4) олицетворение	Г) описание внешности персонажа в художественном произведении

2. Соотнесите автора и произведение.

1. А.С. Пушкин	А) «Кусака»
2. Н.В. Гоголь	Б) «Детство»
3. М. Горький	В) «Цифры»
4. Л.Н. Андреев	Г) «Тарас Бульба»
5. И.А. Бунин	Д) «Станционный смотритель»

3. А.С. Пушкин является автором произведений:

- А) «Медный всадник»
- Б) «Детство»
- В) «Повести Белкина»
- Г) «Садко»
- Д) «Записки охотника»
- Е) «Песнь о Вещем Олеге»

4. Установите соответствие: персонаж – произведение:

- 1) Очумелов А) «Хамелеон»
- 2) Цыганок Б) «Кукла»
- 3) Остап В) «Детство»
- 4) Акимыч Г) «Тарас Бульба»

5. В каком произведении А.С. Пушкина есть такие строки?

Прошло сто лет, и юный град,
Полнощных стран краса и диво
Из тьмы лесов, из топи блат
Вознесся пышно, горделиво...

- А) «Песнь о вещем Олеге» Б) «Полтава»
- В) «Медный всадник» Г) «Борис Годунов»

6. Что (кого) защищал в кулачном бою купец Калашников?

- А) честь семьи Б) младших братьев
- В) Родину Г) репутацию непобедимого воина

7. Как поступил Тарас Бульба с Андрием:

- А) Простил за предательство
- Б) Убил собственными руками
- В) Помог бежать к любимой девушке

Г) Отдал на перевоспитание в монастырь.

8. В каком жанре создано произведение «Повесть о том, как один мужик двух генералом прокормил»:

- А) Повесть
- Б) Роман
- В) Сказка
- Г) Новелла.

9. Кто из перечисленных писателей работал в жанре «стихотворений в прозе»?

- А) Н.А. Некрасов Б) И.С. Тургенев
- В) М.Е. Салтыков-Щедрин Г) А.П. Чехов

10. Установите соответствие: произведение – жанр:

- 1.«Русские женщины» А) поэма
- 2.«Садко»Б) повесть
- 3.«Тарас Бульба»В) стихотворение
- 4.«Когда волнуется желтеющая нива...» Г) былина

11. « Прощел день, прощел другой; мужичина до того изловчился, что даже стал в пригоршне суп варить» - это отрывок из произведения М.Е. Салтыкова-Щедрина:

- А) «Дикий помещик»
- Б) «Премудрый пескарь»
- В) «Повесть о том, как один мужик двух генералов прокормил»
- Г) «Медведь на воеводстве»

12. Авторы двух разных, но одноименных произведений: «Детство»?

- А) И.С. Тургенев, Н.А. Некрасов
- Б) В.В. Маяковский, М. Горький
- В) Л.Н. Толстой, М. Горький
- Г) Л.Н.Толстой и И.С.Тургенев

13. О ком повествует А.П. Чехов в рассказе «Хамелеон»?

- А) о ящерице, которая быстро меняет цвет кожи; Б) о двуличном полицейском;
- В) о собаке, которая была виновницей конфликта; Г) о чудесной бабочке.

14. Как звали лошадь в произведении «О чём плачут лошади»?

- А) Клара Б) Рыжуха В) ГнедухаГ)Победа

15. В каком произведении XX века тема самопожертвования ради людей является центральной?

- А) «Легенда о Данко» Б) «Кусака» В) «Тихое утро».

16. Кто является автором строк:

Светить всегда,
светить везде,
до дней последних донца,
светить – и никаких гвоздей!
Вот лозунг мой -
и солнца!

- А) С.А. Есенин Б) В.В. Маяковский
В) В.Я. Брюсов Г) Н.М. Рубцов

17. Из какого произведения взят данный отрывок?

«Собака выла - ровно, настойчиво и безнадежно. И тому, кто слышал этот вой, казалось, что это стонет и рвется к свету сама беспросветно темная ночь, и хотелось в тепло, к яркому огню, к любящему женскому сердцу».

- А) «Кусака» Б) «Юшка»
В) «О чём плачут лошади» Г) «Кукла».

18. Какое художественное средство выразительности использует автор?

Когда волнуется желтеющая нива,
И свежий лес шумит при звуке ветерка,
И прячется в саду малиновая слива
Под тенью сладостной зелёного листка. (М.Ю. Лермонтов)

19. Какое художественное средство выразительности использует автор?

Словно ястреб взглянул с высоты небес
На молодого голубя сизокрылого... (М.Ю. Лермонтов)

20. Дайте развернутый ответ на один из предложенных вопросов.

- 1). Нужны ли в жизни сочувствие и сострадание? (по рассказам «Юшка» и «Кусака»)
- 2). Какой герой литературного произведения запомнился и почему?

II вариант

12. Соотнесите термин и определение.

1) сатира	А) иносказание
2) композиция	Б) комическое обличение пороков общества и человека
3) интерьер	В) построение художественного произведения
4) аллегория	Г) изображение предметной обстановки в художественном произведении

2. Соотнесите автора и произведение.

1. А. С. Пушкин	А) «Юшка»
2. М.Ю. Лермонтов	Б) «Легенда о Данко»
3. М. Горький	В) «Цифры»
4. А.П. Платонов	Г) «Песня про... купца Калашникова»
5. И.А. Бунин	Д) «Медный всадник»

3. Выберите правильный ответ. Почему Андрий в повести Н.В.Гоголя «Тарас Бульба» оказался способен на предательство?

- А) из-за любви к полячке;
Б) из-за пылкого горячего характера;
В) не любил Запорожскую Сечь;
Г) из-за трусости.

4. Установите соответствие: персонаж – произведение:

- 1) Кирибеевич А) «Кусака»

- 2) Николенька Иртенъев Б) «Детство»
3) Самсон Вырин В) «Песня про купца Калашникова»
4) Лёля Г) «Станционный смотритель»

5. В каком произведении А.С. Пушкина есть такие строки?

Еще одно, последнее сказанье -

И летопись окончена моя,

Исполнен долг, завещанный от бога

Мне, грешному. Недаром многих лет

Свидетелем господь меня поставил...

А) «Песнь о вещем Олеге» Б) «Полтава»

В) «Медный всадник» Г) «Борис Годунов»

6. Почему народная память сохранила образ Калашникова?

А) он был непобедимым воином Б) он не побоялся вступить за честь семьи

В) он защитил младших братьев Г) он спас Родину от врагов

7. Какие произведения принадлежат А.П. Чехову?

А) «Дикий помещик» Г) «Повесть о том, как один мужик двух генералов прокормил»

Б) «Толстый и тонкий» Д) «Хамелеон»

В) «Смерть чиновника»

8. Установите соответствие: произведение – жанр:

1) «Благовест» А) поэма

2) «Кукла» Б) рассказ

3) «Детство» В) стихотворение

4) «Медный всадник» Г) былина

5) «Вольга и Микула Селянинович» Д) повесть

9. Кто является автором стихотворения в прозе «Русский язык»?

А) Н.А. Некрасов Б) И.С. Тургенев

В) М.Е. Салтыков-Щедрин Г) А.П. Чехов

10. Что такое гипербола?

А) Преувеличение чего-либо Б) Красочное описание

В) Слово, употребленное в переносном значении Г) Саркастический смех

11. В «Песне о вещем Олеге» волхвы предсказали смерть Олегу от?

А) от копья врага Б) от коня своего

В) от старости Г) от предательства дружины

12. В каком произведении алые маки напомнили матери жизнь ее сына «короткую, но яркую»?

А) «Кусака» Б) «Живое пламя»

В) «Кукла» Г) «Тарас Бульба»

13. Фольклор – это:

- А) Устное народное творчество
- Б) Художественная литература
- В) Жанр литературы
- Г) Жанр устного народного творчества.

14. « Прощел день, прошел другой; мужичина до того изловчился, что даже стал в пригоршне суп варить» - это отрывок из произведения М.Е. Салтыкова-Щедрина:

- А) «Дикий помещик»
- Б) «Премудрый пескарь»
- В) «Повесть о том, как один мужик двух генералов прокормил»
- Г) «Медведь на воеводстве»

15. Авторы двух разных, но одноименных произведений: «Детство»?

- А) И.С. Тургенев, Н.А. Некрасов
- Б) В.В. Маяковский, М. Горький
- В) Л.Н. Толстой, М. Горький
- Г) Л.Н. Толстой и И.С. Тургенев

16. Кто является автором строк:

Лошадь, не надо.
Лошадь, слушайте –
чего вы думаете, что вы сихплоше?

Деточка,
все мы немножко лошади,
каждый из нас по-своему лошадь.

- А) Н.М. Рубцов Б) В.Я. Брюсов
- В) В.В. Маяковский Г) С.А. Есенин

17. Из какого произведения взят этот отрывок?

«Оно пылало так ярко, как солнце, и ярче солнца, и весь лес замолчал, освещённый этим факелом великой любви к людям, а тьма разлетелась от света его и там, глубоко в лесу, дрожащая, впала в гнилой зев болота. Люди же, изумлённые, стали как камни».

- А) «Юшка» Б) «Детство»
- В) «Данко» Г) «Станционный смотритель»

18. Какое художественное средство выразительности использует автор?

Люблю тебя, Петра творенье,

Люблю твой строгий, стройный вид,
Невы державное течение,
Береговой её гранит. (А.С. Пушкин)

19. Какое художественное средство выразительности использует автор?

И услышав то, Кирибеевич
Побледнел в лице, как осенний снег... (М.Ю. Лермонтов)

20. Дайте развернутый ответ на один из предложенных вопросов.

- 1) Нужны ли в жизни сочувствие и сострадание? (по рассказам «Юшка» и «Кусака»)
- 2) Какой герой литературного произведения запомнился и почему?

8 класс

Контрольная работа. Произведения русской литературы второй половины XIX века

1 ВАРИАНТ

1. Гоголя звали:

- а) Василий Николаевич
б) Алексей Николаевич
в) Николай Васильевич
г) Николай Алексеевич

2. Произведение «Ревизор» по жанру

- а) роман б) комедия в) трагедия г) драма

3. Какое произведение не принадлежит Гоголю:

- а) «Тарас Бульба»
б) «Невский проспект»
в) «Мцыри»
г) «Мертвые души»

4. Каков эпитафия к пьесе «Ревизор»?

- а) «На зеркало неча пенять, коль рожа крива»
б) «Вкушая, вкусих мало меда, и се аз умираю»
в) «Береги честь смолоду».
г) «Стрелялись мы».

5. Как звали дочь Городничего

- а) Марья Антоновна
б) Татьяна Ивановна
в) Анна Андреевна
г) Людмила Федоровна

6. Определите завязку в пьесе «Ревизор»

- а) монолог Осипа 2 действие, 1 явление
б) всё 1 действие
в) 1 явление, 1 действие
г) встреча Городничего и Хлестакова

7. О ком говорится:

«...оба низенькие, коротенькие, очень любопытные; чрезвычайно похожи друг на друга; оба с небольшими брюшками; оба говорят скороговоркою и чрезвычайно много помогают жестами и руками»

- а) о Ляпкине - Тяпкине и Землянике
б) о Захаре и Осипе
в) о Городничем и Хлестакове
г) о Бобчинском и Добчинском

8. Хлестаковщина - это

- а) история дружбы Антона Антоновича Сквозник-Дмухановского и Хлестакова
б) история взаимоотношений Хлестакова с крепостными
в) история любви Хлестакова и Марии Антоновны
г) ложь, в самом человеке сидящая, когда он сам не понимает, что лжет

9. Как называется авторское пояснение, предваряющее или сопровождающее ход действия в пьесе?

- а) ремарка б) пояснение в) сопровождение г) ссылка

10. Кто из героев пьесы сказал:

«Я раз слушал его: ну покамест говорил об ассириянах и вавилонянах - еще ничего, а как добрался до Александра Македонского, то я не могу вам сказать, что с ним сделалось. Я думал, что пожар, ей-богу! Сбежал с кафедры и что есть силы хватить стулом об пол. Оно конечно, Александр Македонский герой, но зачем же стулья ломать? От этого убыток казне»

- а) Хлестаков б) учитель истории в) учитель словесности г) Городничий

11. Укажите возраст Хлестакова в начале пьесы

- а) 23 года б) 32 года в) 36 лет г) 39 лет

12. Как звали Хлестакова

- а) Иван Александрович
б) Лука Лукич
в) Амос Федорович
г) Антон Антонович

13. Кто сказал: «На столе, например, арбуз - в семьсот рублей арбуз. Суп в кастрюльке прямо на пароходе приехал из Парижа; откроют крышку-пар, которому подобного нельзя отыскать в природе. Я всякий день на балах...»

- а) Ляпкин-Тяпкин
б) Городничий
в) Хлестаков
г) Земляника

14. О каком персонаже идет речь?

«...уже постаревший на службе и очень неглупый по-своему человек. Хотя и взяточник, но ведет себя очень солидно; довольно сурьезен; несколько даже резонер; говорит ни громко, ни тихо, ни много, ни мало. Его каждое слово значительно. Черты лица его грубы и жестки, как у всякого начавшего службу с низших чинов»

- а) Городничий
- б) судья
- в) смотритель богоугодных заведений
- г) почтмейстер

15. Соотнесите элементы композиции и элементы развития любовного сюжета в «Капитанской дочке».

- а) экспозиция 1) сцена дуэли со Швабриным, письмо отца
- б) завязка 2) освобождение Гринёва, женитьба на Маше
- в) кульминация 3) детство Петруши в родовом имении
- г) развязка 4) знакомство Гринёва с главной героиней повести

16. С какой целью в повесть вводится сон Гринёва?

- а) характеризует Гринёва
- б) предвещает развитие отношений двух персонажей
- в) характеризует Пугачёва
- г) подчёркивает кровожадность Пугачёва

17. Кому принадлежит высказывание «Не приведи Бог увидеть русский бунт, бессмысленный и беспощадный...»?

- а) автору
- б) Екатерине второй
- в) Петруше Гринёву
- г) Петру Андреевичу Гринёву – автору мемуаров
- д) Савельичу

18. Ребёнка пленного он вёз.

Тот занемог, не перенёс

Трудов далёкого пути;

Он был, казалось, лет _____

- а) пяти б) шести в) семи

19. _____! Я слышал много раз,

Что ты меня от смерти спас....

- а) отец б) чернец в) старик

2 ВАРИАНТ

1. В жизни Гоголя:

- а) была ссылка на Кавказ в действующую армию
- б) было путешествие на остров Сахалин
- в) было стихотворение, написанное за сутки до смерти А.С. Пушкина
- г) было произведение, сожженное из-за жестокой критики

2. Гоголь окончил

- а) Петербургский университет
- б) Царскосельский лицей
- в) Нежинскую гимназию
- г) Симбирский университет

3. Какое произведение не принадлежит Гоголю:

- а) «Портрет»
- б) «Невский проспект»
- в) «Муму»
- г) «Мертвые души»

4. Произведение «Ревизор»

- а) комедия
- б) роман
- в) трагедия

5. К какому литературному направлению следует отнести пьесу «Ревизор»

- а) реализм
- б) сентиментализм
- в) классицизм
- г) романтизм

6. Как звали жену городничего

- а) Марья Антоновна
- б) Татьяна Ивановна
- в) Анна Андреевна
- г) Людмила Федоровна

7. Как звали городничего

- а) Иван Александрович
- б) Лука Лукич
- в) Амос Федорович
- г) Антон Антонович

8. Как звали судью?

- а) Иван Кузьмич Шпекин
- б) Аммос Федорович Ляпкин-Тяпкин
- в) Артемий Филиппович Земляника
- г) Христиан Иванович Гибнер

9. Как называется авторское пояснение, предваряющее или сопровождающее ход действия в пьесе?

- а) пояснение
- б) ремарка
- в) сопровождение
- г) ссылка

10. Хлестаковщина - это

- а) ложь, в самом человеке сидящая, когда он сам не понимает, что лжет
- б) история взаимоотношений Хлестакова с крепостными
- в) история любви Хлестакова и Марии Антоновны
- г) история дружбы Антона Антоновича Сквозник-Дмухановского и Хлестакова

11. О ком из героев пьесы сказал Городничий:

«Я раз слушал его: ну покамест говорил об ассириянах и вавилонянах - еще ничего, а как добрался до Александра Македонского, то я не могу вам сказать, что с ним сделалось. Я думал, что пожар, ей-богу! Сбежал с кафедры и что есть силы хватать стулом об пол. Оно конечно, Александр Македонский герой, но зачем же стулья ломать? От этого убыток казне.»

- а) о Хлестакове
- б) об учителе по истории
- в) об учителе словесности
- г) о судье

12. Хлестаков был в чине

- а) коллежского регистратора
- б) канцлера
- в) коллежского асессора
- г) статского советника

13. Кто сказал: «Да если спросят, отчего не выстроена церковь при богоугодном заведении, на которую год назад была ассигнована сумма, то не позабыть сказать, что начала строиться, но сгорела. Я об этом и рапорт представлял. А то, пожалуй, кто-нибудь, позабывшись, сдуру скажет, что она и не начиналась»?

- а) Антон Антонович
- б) судья
- в) смотритель богоугодных заведений
- г) почтмейстер

14. О каком персонаже идет речь?

«Молодой человек лет двадцати трех, тоненький, худенький; несколько приглуповат и, как говорят, без царя в голове - один из тех людей, которых в канцеляриях называют пустейшими»

- а) Ляпкин-Тяпкин
- б) Городничий
- в) Хлестаков
- г) Земляника

15. Соотнесите элементы композиции и элементы развития любовного сюжета в «Капитанской дочке».

- а) экспозиция 1) сцена дуэли со Швабриным, письмо отца
- б) завязка 2) освобождение Гринёва, женитьба на Маше
- в) кульминация 3) детство Петруши в родовом имении
- г) развязка 4) знакомство Гринёва с главной героиней повести

16. С какой целью в повесть вводится сон Гринёва?

- а) характеризует Гринёва
- б) предвещает развитие отношений двух персонажей
- в) характеризует Пугачёва
- г) подчёркивает кровожадность Пугачёва

17. Кому принадлежит высказывание «Не приведи Бог увидеть русский бунт, бессмысленный и беспощадный...»?

- а) автору
- б) Екатерине второй
- в) Петруше Гринёву
- г) Петру Андреевичу Гринёву – автору мемуаров
- д) Савельичу

18. Ты хочешь знать, что видел я

На воле? - _____ поля.....

- а) чудные б) пышные в) шумные

19. Я сам, как _____, был чужд людей

И полз и прятался, как змей.

- а) зверь б) тигр в) барс

Итоговая контрольная работа

Итоговая контрольная работа. Литературные произведения о войне

Часть 1

Прочитайте вопросы, из предложенных вариантов выберите правильные ответы

1. К какому литературному направлению можно отнести произведение М.А.Шолохова «Судьба человека»?

А. классицизм Б. сентиментализм В. романтизм Г. Реализм

2. Какова композиция произведения М.А. Шолохова «Судьба человека»?

Б. судьба Андрея Соколова поднята автором до общечеловеческого обобщения

В. судьба Андрея Соколова символизирует национальный русский характер

Г. в названии подчёркивается незначительность главного героя

Часть 2.

На вопросы дайте односложный ответ, запишите его.

При ответе на вопрос 4 требуется установить соответствия между персонажами и их характеристиками: к каждой позиции первого столбца подберите соответствующую позицию из второго столбца.

На вопрос 5 дайте развернутый ответ в 1-2 предложениях.

1. Укажите род и жанр, к которому относится произведение М.А. Шолохова «Судьба человека».

2. Как называется в литературоведении описание внешности человека: *«А отец выглядел иначе: прожжённый в нескольких местах ватник был небрежно и грубо заштопан, латка на выношенных защитных штанах не пришита как следует, а скорее наживлена широкими мужскими стежками; на нем были почти новые солдатские ботинки, но плотные шерстяные носки изъедены молью, их не коснулась женская рука... Ещё тогда я подумал: «Или вдовец, или живёт не в ладах с женой»».*

3. Как называется в литературоведении описание природы: *«Хутор раскинулся далеко в стороне, и возле причала стояла такая тишина, какая бывает в безлюдных местах только глухой осенью и в самом начале весны. От воды тянуло сыростью, терпкой горечью гниющей ольхи, а с дальних прихонерских степей, тонувших в сиреновой дымке тумана, легкий ветерок нёс извечно юный, еле уловимый аромат недавно освободившейся из-под снега земли».*

4. Установите соответствия между персонажами и их характеристиками: к каждой позиции первого столбца подберите соответствующую позицию из второго столбца.

А. Ирина 1) усыновлённый Андреем Соколовым ребёнок

Б. Анатолий 2) жена Андрея Соколова

В. Настя 3) родной сын Андрея Соколова

4) дочь Андрея Соколова

5. Какую награду получил Андрей Соколов от коменданта Мюллера вместо расстрела? Как Андрей Соколов ею распорядился?

Часть 3

Для выполнения этой части задания выберите только ОДНУ из предложенных тем сочинений (С1 или С2). Укажите номер выбранной вами темы, а затем напишите сочинение на эту тему. Опирайтесь на авторскую позицию и сформулируйте свою точку зрения. Аргументируйте свой тезис, опираясь на прочитанный текст (не менее 2 доказательств). Используйте теоретико-литературные понятия при анализе произведения. Продумайте композицию сочинения. Сочинение пишите чётко, разборчивым почерком, соблюдая нормы правописания и нормы речи.

С1. М.А. Шолохов говорит об Андрее Соколове «человек негибимой воли». Докажите с опорой на текст, что это действительно так.

С2. Чем похожи главные герои произведения М.А. Шолохова «Судьба человека» (Андрей Соколов) и поэмы А.Т. Твардовского «Василий Тёркин» (Василий Тёркин)?

9 класс

Контрольная работа по лирике и поэме "Медный всадник" А.С. Пушкина

1. КТО ЭТО? ПОРТРЕТ.

1. "...она дышала, как с битвы прибежавший конь".

2. Он "не унывая, открывал Невой ограбленный подвал".

3. “Поэт, любимый небесами,
Уж пел бессмертными стихами”
4. “...зрит Божий гнев
И казни ждет”. Кто это?
5. Они “...по ближним улицам и дальним
В опасный путь средь бурных вод пустились”.

2. ЧИСЛА И ВРЕМЯ.

1. Сколько лет служит Евгений?
2. На сколько дней, как думал Евгений, он будет разлучен с Парашей?
3. В каком месяце происходит начало событий, изображенных в поэме “Медный всадник”?
4. За сколько перевез Евгения на другой берег на своей лодке перевозчик?
5. Когда нашли труп Евгения?

3. МЕСТО ДЕЙСТВИЯ

1. Как назывались потешные поля?
2. Как называлось здание – “игла”?
3. Где в начале поэмы жил Евгений?
4. Кто всплыл, “как тритон, по пояс в воду погружен”?
5. Какое имя носила площадь, где сидел “на звере мраморном верхом” после наводнения Евгений?

4. КОМУ ПРИНАДЛЕЖАТ СЛОВА?

1. “С божией стихией
Царям не совладать”.
2. “Жениться? Мне?
Зачем же нет?”
3. “Красуйся, град Петров, и стой
Неколебимо, как Россия”
4. “О мошный властелин судьбы?
Не так ли ты над самой бездной,
На высоте, уздой железной,
Россию поднял на дыбы”
“Но бедный, бедный мой Евгений...”

5. ВСТАВЬТЕ ПРОПУЩЕННОЕ СЛОВО.

1. “Но торжеством победы полны,
Еще кипели злобно (...)”.
2. “И он, как будто околдован,
Как будто к (...) прикован”.
3. “С поднятой лапой, как живые,
Стоят два (...) сторожевые”.
4. “...И думал он:
Отсель грозить мы будем (...)”.
5. “Природой здесь нам суждено
В Европу прорубить (...)”.

6. “ПРОДОЛЖИ ПРЕДЛОЖЕНИЕ”.

1. Поэма – один из жанров (лироэпических произведений).
2. В поэме ярко выражено ... (авторское отношение к изображаемому) .
3. В поэме “Медный всадник” А. С. Пушкин свою любовь, восхищение Петербургом передает торжественным слогом, используя ... (эпитеты, сравнения, иносказания, гиперболы)

4. Прием, при котором происходит перенесение свойств одного предмета на другой по принципу их сходства или контраста, называется ... (метафорой) .
5. Выражения “державное течение”, “оград узор чугунный”, “прозрачный сумрак”, “блеск безлунный” являются ... (эпитетами) .
6. Выражения “и перед младшею столицей”, “девичьи лица ярче роз”, “порфиноносная вдова” являются ... (сравнениями) .
7. Выражение “корабли толпой со всех концов земли к богатым пристаням стремятся” является ... (гиперболой) .
8. В поэмах А. С. Пушкина “Полтава” и “Медный всадник” одним из важнейших образов является образ... (Петра) .
9. Используемые в описании Петербурга выражения “задумчивые ночи”, “спящие громады”, “золотые небеса”, “заря спешит”, “бег санок”, “говор балов” являются ... (метафорами) .
10. И, в заключение, еще один вопрос. Мы многое узнали о Петре Первом и о его “твореньи рук” - новой столице того времени, “окне в Европу”, г. Петербурге. А что знаете вы о Санкт-Петербурге? С какой датой ассоциируется у вас это слово (важной и знаменательной) ? Триста лет – это мало или много?

Ответы

1. Портрет

1. Нева.
2. Торгаш.
3. Граф Хвостов.
4. Народ.
5. Генералы.

2. Числа и время

1. 2 года.
2. «...дни на два, на три»
3. В ноябре.
4. За гривенник.
5. Весною.

3. Место действия

1. Марсовы поля.
2. Адмиралтейская игла.
3. В Коломне.
4. Петрополь.
5. Площадь Петра.

4. Кому принадлежат слова

1. Петру Первому.
2. Евгению.
3. Автору.
4. Евгению.
5. Автору.

5. Вставьте пропущенное слово

1. волны.
2. к мрамору.
3. льва.
4. шведу.
5. окно.

Итоговая контрольная работа по творчеству М.Ю. Лермонтова

1. Каждая повесть романа Лермонтова «Герой нашего времени» опиралась на определенную литературную традицию. Соотнесите **повесть и литературный жанр**, которому она соответствует.

1. «Бела»	а) фантастическая проза
2. «Тамань»	б) светская повесть
3. «Княжна Мери»	в) романтическая новелла о любви
4. «Фаталист»	г) авантюрная новелла

2. В какой из повестей романа «Герой нашего времени» **звучит песня**

*Уж не тронь ты, злое море,
Мою лодочку.
Везет моя лодочка
Вещи драгоценны,
Правит ею в темну ночь
Буйная головушка.*

- а) «Бэла»
- б) «Княжна Мери»
- в) «Тамань»
- г) «Фаталист»

3. Что больше всего **поражает** Максима Максимыча **в характере Печорина** в романе М.Ю. Лермонтова «Герой нашего времени»?

- а) Легкомыслие и безответственность.
- б) Противоречивость и странность.
- в) Смелость и бесшабашность.
- г) Равнодушие и душевная чёрствость.

4. **Чья цель в жизни** - «стать героем романа»?

- а) Грушницкого;
- б) Печорина;
- в) Вулича.

5. **Кто из героев** называет себя «нравственным калекой»?

- а) Грушницкий;
- б) Печорин;
- в) Вернер.

6. **Кого Печорин** считает равным себе по интеллекту и говорит:

«...мы ко всему довольно равнодушны, кроме самих себя»?

- а) Грушницкого;
- б) Вулича;
- в) Вернера.

7. Кто такой Вернер?

- а) муж Веры; б) приятель Печорина; в) друг Грушницкого.

8. Действие в повести «Княжна Мери» происходит...

- а) в Пятигорске; б) в Тифлисе; в) в Кисловодске.

9. Что говорит Печорин Мери при расставании?

- а) «я вас не любил»; б) «мне с вами скучно»; в) «я над вами смеялся».

10. Что понял Печорин после расставания с Верой?

- а) что она была единственной женщиной, которая заставила биться его сердце;
- б) что он никогда ее не любил;
- в) что женитьба на ней помогла бы ему избавиться от одиночества и скуки.

11. С кем сравнивает себя Печорин?

- а) с матросом, выросшим на палубе разбойничьего брига;
- б) с птицей, парящей в вышине;
- в) с героем романа.

12. Почему любовь Печорина никому не принесла счастья?

- а) он никого не любил;
- б) он ничем не жертвовал ради любимых;
- в) он всех считал ниже себя, недостойными его любви.

13. Почему Печорин под конец жизни ищет смерти?

- а) жизнь ему надоела, жизнь скучна.
- б) по малодушию;
- в) он понял, что не нашел и не найдёт своего предназначения в жизни.

14. Печорин – герой:

- а) положительный;
- б) отрицательный;
- в) нельзя сказать однозначно.

15. Кому принадлежат слова:

«У меня врождённая страсть противоречить; целая моя жизнь была только цепь грустных и неудачных противоречий сердцу или рассудку»?

- а) Печорину,
- б) Грушницкому,
- в) Вернеру.

16. Лермонтов поступки, мысли и чувства своего героя:

- а) осуждает; б) анализирует; в) защищает.

17. Укажите проблему, которой нет в романе:

- а) проблема отцов и детей;
- б) проблема положительного героя;
- в) проблема дружбы и любви;

г) проблема смысла жизни.

18. Чем является роман «Герой нашего времени» по авторскому определению:

- а) историей любви;
- б) историей жизни;
- в) историей души человеческой.

19. Соотнесите героя и обстоятельства, при которых персонаж умирает.

1. О смерти не сообщается	А) Печорин
2. Убит на дуэли	Б) Максим Максимыч
3. Зарублен пьяным казаком	В) Грушницкий
4. Умер по дороге из Персии	Г) Вулич

20. Соотнесите портрет и героя, которому он соответствует.

1. «Высокий рост и смуглый цвет лица, черные волосы, черные пронизательные глаза... печальная и холодная улыбка, вечно блуждавшая на губах его...»	А) Печорин
2. «...он из тех людей, которые на все случаи жизни имеют готовые пышные фразы...»	Б) Максим Максимыч
3. «Он изучал все живые струны сердца человеческого,... но никогда не умел воспользоваться своим знанием».	В) Грушницкий
4. «...смуглый цвет лица его показывал, что оно давно знакомо с закавказским солнцем...»	Г) Вернер
5. «...взгляд его, непродолжительный, но пронизательный и тяжелый... мог бы казаться дерзким, если б не был столь равнодушно спокоен»	Д) Вулич

21. Соотнесите портрет и героиню, которой он соответствует.

1. «Она была далеко не красавица... Необыкновенная гибкость ее стана,... длинные русые волосы, какой-то золотистый отлив ее слегка загорелой кожи...»	А) Бела
2.«...ее большие глаза, исполненные неизъяснимой грусти... ее бледные губы напрасно старались улыбнуться... ее нежные руки... были так худы и прозрачны...»	Б) Мери
3. «...высокая, тоненькая, глаза черные, как у горной серны...»	В) Вера
4. «...у нее такие бархатные глаза... нижние и верхние ресницы так длинны, что лучи солнца не отражаются в ее зрачках».	Г) ундина

22. Соотнесите характеристику и героя, которому она соответствует.

1. Умная, начитанная, благородная, нравственно чистая.	А) Бела
2. Непосредственная, стихийно-страстная, жертвенно любящая	Б) Мери
3. Материалист по убеждению, критический и сатирический ум. Скептик и пессимист, честный и прямой.	В) Грушницкий
4. Недалекий по уму, безличный, хвастливо-самолюбивый, завистливый, фальшивый.	Г) Максим Максимыч

5. Непосредственный, честный, добрый, «честная душа и золотое сердце», мужественный и верноподданный.

Д) доктор Вернер

23. Дайте развёрнутый ответ: *"В чём трагичность судьбы Печорина?"*

Эталоны ответов. Итоговая контрольная работа
М.Ю. Лермонтов «Герой нашего времени»

1 <u>1 балл</u>	1 – В 2 – Г 3 – Б 4 – А
2	В
3	Б
4	А
5	Б
6	В
7	Б
8	А
9	А
10	А
11	А
12	Б
13	В
14	В
15	А
16	Б
17	А
18	В
19 <u>1 балл</u>	1 – Б 2 – В 3 – Г 4 – А
20 <u>1 балл</u>	1 – Д 2 – В 3 – Г 4 – Б 5 – А
21 <u>1 балл</u>	1 – Г 2 – В 3 – А 4 – Б
22 <u>1 балл</u>	1 – Б 2 – А 3 – Д 4 – В 5 – Г

Критерии оценки: всего 22 балла

«5» - 0- 3 ошибки

«4» - 4 – 7 ошибки

«3» - 8 – 11 ошибки

«2» - 12 и более ошибок

23. Оценивается дополнительно

"В чём трагичность судьбы Печорина?"

Лермонтовский герой — человек трагической судьбы. Он трагически одинок. Трагизм судьбы Печорина связан с тем, что изощренная способность к самоанализу и блестящее аналитическое мышление, бремя равнодушия и сомнений, расчётливость, некая внутренняя «раздвоенность» приводят героя к утрате простоты, естественности. Бессмысленно сменяющиеся друг друга дни, череда заранее предсказуемых событий делает жизнь Печорина скучной, в ней нет любви, нет дружбы. Печорин не способен любить людей, он приносит им одни несчастья.

Трагичность личности Печорина - в разочарованности жизни, неверии, сомнении во всём, в бессмысленности жизни, в разрыве между разумом и чувством. Он не жертвовал для тех, кого любил: любил для себя, для собственного удовольствия"

Итоговая контрольная работа по поэме Н.В. Гоголя "Мертвые души"

1. Определите жанр произведения:
а) роман; б) повесть; в) роман-эпопея; г) поэма.
 2. Как проявляется лирический элемент в «Мертвых душах»?
А) в любовной интриге; Б) в лирических отступлениях; В) в пейзажных зарисовках; Г) во вставных элементах.
 3. Смысл названия произведения в том, что:
а) автор объявил «мёртвыми душами» крепостных крестьян; б) автор подробно описал аферу Чичикова с умершими крестьянами; в) автор стремился создать мистическое произведение; г) автор объявил «мёртвыми душами» крепостников и чиновников.
 4. Для чего Чичиков скупал «мёртвых душ»?
а) для того, чтобы считаться богатым помещиком; б) для того, чтобы выгодно жениться; в) для того, чтобы заложить их в опекунский совет в качестве живых.
 5. В произведении главная тема:
а) жизнь помещиков; б) жизнь чиновников; в) жизнь крестьянства; г) жизнь всех слоёв России.
 6. Все части произведения связаны:
а) образом автора-повествователя; б) общим сюжетом; в) общими героями; г) путешествующим героем.
 7. Укажите, в какой последовательности заезжал к помещикам Чичиков.
А) Коробочка, Манилов, Собакевич, Плюшкин, Ноздрёв.
Б) Манилов, Собакевич, Плюшкин, Ноздрёв, Коробочка.
В) Коробочка, Манилов, Собакевич, Ноздрёв, Плюшкин.
Г) Манилов, Коробочка, Ноздрёв, Собакевич, Плюшкин.
 8. По описанию жилища определите, кому оно принадлежит:
«Дом господский стоял одиноко на юру, открытом всем ветрам... Была видна беседка с деревянными голубыми колоннами и надписью: «Храм уединённого размышления»
а) Собакевич; б) Манилов; в) Плюшкин; г) Коробочка.
 9. Соотнесите художественные детали с характерами помещиков.
А) мешочки, коробочки 1) Манилов
Б) сахар 2) Коробочка
В) куча, прореха 3) Ноздрев
Г) здоровье 4) Плюшкин
 10. Кого из героев произведения характеризует мечтательность, бесхарактерность, сентиментальность, слащавость? _____
 11. Кого из героев произведения характеризует дубинноголовость, невежественность, мелочность? _____
 12. Кого из героев произведения характеризует грубость, бесцеремонность.

 13. Кого из героев характеризует ненасытная жадность, скупость, крохоборство?

 14. По описанию жилища героев определите, кому оно принадлежит: *«На одном столе стоял даже сломанный стул, и рядом с ним часы с остановившимся маятником, к которому паук уже приладил паутину»* _____
 15. Кому из героев принадлежат характерные для них « слова и словечки»?
«Разинь, душенька, ротик», «прелюбезнейший», «майский день, именины сердца», «магнетизм души».
-

16. Кого автор назвал «прорехой на человечестве»?

17. Как называлась деревня, в которой жил Манилов?

18. Кто из героев носил имена Фемистоклос и Алкид?

19. Напишите подробную характеристику одного из героев поэмы .

Итоговая контрольная работа за год

Вариант 1

1. Соедините стрелками фамилии писателей и поэтов с их полным именем

Пушкин	Владимир Владимирович
Державин	Николай Васильевич
Гоголь	Гавриил Романович
Маяковский	Александр Сергеевич
Шолохов	Михаил Александрович

2. Определите жанры и авторов данных произведений (соедините стрелками)

Поэма	«Тёмные аллеи»	Пушкин
Баллада	«Герой нашего времени»	Бунин
Рассказ	«Светлана»	Лермонтов
Роман	«Цыганы»	Жуковский

3. Из каких произведений эти герои?

«Евгений Онегин»	Грушницкий
«Мёртвые души»	Чичиков
«Герой нашего времени»	Владимир Ленский
«Тоска»	Игнатич
«Матрёнин двор»	Иона

4. Вставьте пропущенные термины на месте пропуска:

- А) _____ - стихотворение, в основе которого чаще всего лежит историческое событие, предание с острым, напряжённым сюжетом.
Б) _____ - речь одного человека в художественном произведении.
В) _____ - направление в литературе второй половины XVIII в., отмеченное повышенным интересом к человеческому чувству, эмоциональному восприятию окружающего мира.

5. Кто первым из русских писателей XX века стал лауреатом Нобелевской премии?

6. Кого из русских писателей считают родоначальником сентиментализма в России?

- А) М.Ломоносова Б) Н.Гоголя В) Н.Карамзина Г) А.Пушкина

7. Кому посвятил А.С.Пушкин стихотворение «Я помню чудное мгновенье...»

- А) Наталье Гончаровой В) Анне Керн
Б) Елизавете Воронцовой Г) Александре Осиповой

8. Укажите автора следующих строк:

Открылась бездна, звезд полна;
Звездам числа нет, бездне дна.

9. Продолжите известные пушкинские строки:

Пока свободою горим,
Пока сердца для чести живы,
Мой друг, _____

Из какого произведения Пушкина эти строки?

10. Какие средства выразительности использовал С.Есенин в строке:

«Отговорила роща золотая берёзовым, весёлым языком»?

11. Чей это портрет?

«И точно она была хороша: высокая, тоненькая, глаза черные, как у горной серны, так и заглядывали к вам в душу».

Укажите имя героини, название и автора произведения.

12. Дайте связный аргументированный ответ на вопрос (объём не менее 70 слов)

Какое лирическое произведение, изученное в 9 классе, произвело на вас наибольшее впечатление и почему?

Вариант 2

1. Соедините стрелками фамилии писателей и поэтов с их полным именем

Пушкин	Александр Александрович
Державин	Николай Васильевич
Гоголь	Гавриил Романович
Блок	Александр Сергеевич
Булгаков	Михаил Афанасьевич

2. Определите жанры и авторов данных произведений

Ода	«Горе от ума»	Пушкин
Элегия	«Властителям и судиям»	Державин
Комедия	«К морю»	Карамзин
Повесть	«Бедная Лиза»	Грибоедов

3. Из каких произведений эти герои?

«Слово о полку Игореве»	Кира	
«Мёртвые души»	Николай Алексеевич	
«Судьба человека»	Святослав	
«Тёмные аллеи»	Андрей Соколов	«Матрёнин двор»
	Ноздрёв	

4. Вставьте пропущенные термины на месте пропуска:

А) _____ - двусложный размер стиха с ударением на втором слоге.

Б) _____ - направление в литературе XIX века, основным принципом которого является наиболее полное и верное отображение действительности, изображение типичных характеров в типичных обстоятельствах.

В) _____ - событие, с которого начинается действие, влекущее за собой все последующие существенные события в нём.

5. Кого из русских литераторов 18 века Екатерина 2 назвала «бунтовщиком хуже Пугачева»?

6. Какой фразой заканчивается «Горе от ума»?

А) *Ах! Боже мой! Что станет говорить*

Княгиня Марья Алексеевна!

Б) *Карету мне, карету!*

В) *Молчалины блаженствуют на свете!*

Г) *В деревню, к тётке, в глушь, в Саратов!*

7. Какое произведение А.С.Пушкина входит в цикл «Маленькие трагедии»?

А) «Моцарт и Сальери»

В) «Борис Годунов»

Б) «Кавказский пленник»

Г) «Евгений Онегин»

8. . Укажите автора следующих строк:

«И какой же русский не любит быстрой езды? Его ли душе, стремящейся закружиться, загуляться, сказать иногда: «чёрт побери всё», - его ли душе не любить её?»

_____ Из какого произведения эта цитата?

9. Вставьте пропущенные строки в стихотворение:

Духовной жаждою _____,

В пустыне _____ я _____,

И шестикрылый _____

На _____ мне явился.

Укажите название и автора стихотворения _____

10. Каким художественным приёмом воспользовался Гоголь, назвав своё произведение «Мёртвые души»?

а) антитеза

б) эпитет

в) оксюморон

г) метафора

11. Чей это портрет?

«Он был среднего роста, стройный стан его и широкие плечи доказывали крепкое сложение, способное переносить все трудности кочевой жизни и перемены климатов... Несмотря на светлый цвет его волос, усы его и брови были черные – признак породы в человеке... у него был немного вздёрнутый нос, зубы ослепительной белизны и карие глаза...».

Укажите имя героя, название и автора произведения.

12. Дайте связный аргументированный ответ на вопрос (объём не менее 70 слов)

Какое произведение в прозе, изученное в 9 классе, вам запомнилось больше всего и почему?

**Изменение
к рабочей программе
учебного предмета «Обществознание»
в соответствии с федеральной рабочей программой
учебного предмета «Обществознание»
для обучающихся 6-9 классов**

ПОЯСНИТЕЛЬНАЯ ЗАПИСКА

Изменения к рабочей программе учебного предмета Обществознание, 7-9 класс, внесено с воответствии с федеральной рабочей программой учебного предмета Обществознание

СОДЕРЖАНИЕ УЧЕБНОГО ПРЕДМЕТА

7 КЛАСС

Социальные ценности и нормы.

Общественные ценности. Свобода и ответственность гражданина. Гражданственность и патриотизм. Гуманизм.

Социальные нормы как регуляторы общественной жизни и поведения человека в обществе. Виды социальных норм. Традиции и обычаи.

Принципы и нормы морали. Добро и зло. Нравственные чувства человека. Совесть и стыд.

Моральный выбор. Моральная оценка поведения людей и собственного поведения. Влияние моральных норм на общество и человека.

Право и его роль в жизни общества. Право и мораль.

Человек как участник правовых отношений.

Правоотношения и их особенности. Правовая норма. Участники правоотношений. Правоспособность и дееспособность. Правовая оценка поступков и деятельности человека. Правомерное поведение. Правовая культура личности.

Правонарушение и юридическая ответственность. Проступок и преступление. Опасность правонарушений для личности и общества.

Права и свободы человека и гражданина Российской Федерации. Гарантия и защита прав и свобод человека и гражданина в Российской Федерации. Конституционные обязанности гражданина Российской Федерации. Права ребёнка и возможности их защиты.

Основы российского права.

Конституция Российской Федерации – основной закон. Законы и подзаконные акты. Отрасли права.

Основы гражданского права. Физические и юридические лица в гражданском праве. Право собственности, защита прав собственности.

Основные виды гражданско-правовых договоров. Договор купли-продажи. Права потребителей и возможности их защиты. Несовершеннолетние как участники гражданско-правовых отношений.

Основы семейного права. Важность семьи в жизни человека, общества и государства. Условия заключения брака в Российской Федерации. Права и обязанности детей и родителей. Защита прав и интересов детей, оставшихся без попечения родителей.

Основы трудового права. Стороны трудовых отношений, их права и обязанности. Трудовой договор. Заключение и прекращение трудового договора. Рабочее время и время отдыха. Особенности правового статуса несовершеннолетних при осуществлении трудовой деятельности.

Виды юридической ответственности. Гражданско-правовые проступки и гражданско-правовая ответственность. Административные проступки и административная ответственность. Дисциплинарные проступки и дисциплинарная ответственность. Преступления и уголовная ответственность. Особенности юридической ответственности несовершеннолетних.

Правоохранительные органы в Российской Федерации. Структура правоохранительных органов Российской Федерации. Функции правоохранительных органов.

8 КЛАСС

Человек в экономических отношениях.

Экономическая жизнь общества. Потребности и ресурсы, ограниченность ресурсов. Экономический выбор.

Экономическая система и её функции. Собственность.

Производство – источник экономических благ. Факторы производства. Трудовая деятельность. Производительность труда. Разделение труда.

Предпринимательство. Виды и формы предпринимательской деятельности.

Обмен. Деньги и их функции. Торговля и её формы.

Рыночная экономика. Конкуренция. Спрос и предложение. Рыночное равновесие. Невидимая рука рынка. Многообразие рынков.

Предприятие в экономике. Издержки, выручка и прибыль. Как повысить эффективность производства.

Заработная плата и стимулирование труда. Занятость и безработица.

Финансовый рынок и посредники (банки, страховые компании, кредитные союзы, участники фондового рынка). Услуги финансовых посредников.

Основные типы финансовых инструментов: акции и облигации.

Банковские услуги, предоставляемые гражданам (депозит, кредит, платёжная карта, денежные переводы, обмен валюты). Дистанционное банковское обслуживание. Страховые услуги. Защита прав потребителя финансовых услуг.

Экономические функции домохозяйств. Потребление домашних хозяйств. Потребительские товары и товары длительного пользования. Источники доходов и расходов семьи. Семейный бюджет. Личный финансовый план. Способы и формы сбережений.

Экономические цели и функции государства. Налоги. Доходы и расходы государства. Государственный бюджет. Государственная бюджетная и денежно-кредитная политика Российской Федерации. Государственная политика по развитию конкуренции.

Человек в мире культуры.

Культура, её многообразие и формы. Влияние духовной культуры на формирование личности. Современная молодёжная культура.

Наука. Естественные и социально-гуманитарные науки. Роль науки в развитии общества.

Образование. Личностная и общественная значимость образования в современном обществе. Образование в Российской Федерации. Самообразование.

Политика в сфере культуры и образования в Российской Федерации.

Понятие религии. Роль религии в жизни человека и общества. Свобода совести и свобода вероисповедания. Национальные и мировые религии. Религии и религиозные объединения в Российской Федерации.

Что такое искусство. Виды искусств. Роль искусства в жизни человека и общества.

Роль информации и информационных технологий в современном мире. Информационная культура и информационная безопасность. Правила безопасного поведения в Интернете.

9 КЛАСС

Человек в политическом измерении.

Политика и политическая власть. Государство – политическая организация общества. Признаки государства. Внутренняя и внешняя политика.

Форма государства. Монархия и республика – основные формы правления. Унитарное и федеративное государственно-территориальное устройство.

Политический режим и его виды.

Демократия, демократические ценности. Правовое государство и гражданское общество.

Участие граждан в политике. Выборы, референдум.

Политические партии, их роль в демократическом обществе. Общественно-политические организации.

Гражданин и государство.

Основы конституционного строя Российской Федерации. Россия – демократическое федеративное правовое государство с республиканской формой правления. Россия – социальное государство. Основные направления и приоритеты социальной политики российского государства. Россия – светское государство.

Законодательные, исполнительные и судебные органы государственной власти в Российской Федерации. Президент – глава государства Российская Федерация. Федеральное Собрание Российской Федерации: Государственная Дума и Совет Федерации. Правительство Российской Федерации. Судебная система в Российской Федерации. Конституционный Суд Российской Федерации. Верховный Суд Российской Федерации.

Государственное управление. Противодействие коррупции в Российской Федерации.

Государственно-территориальное устройство Российской Федерации. Субъекты Российской Федерации: республика, край, область, город федерального значения, автономная область, автономный округ. Конституционный статус субъектов Российской Федерации.

Местное самоуправление.

Конституция Российской Федерации о правовом статусе человека и гражданина. Гражданство Российской Федерации. Взаимосвязь конституционных прав, свобод и обязанностей гражданина Российской Федерации.

Человек в системе социальных отношений.

Социальная структура общества. Многообразие социальных общностей и групп.

Социальная мобильность.

Социальный статус человека в обществе. Социальные роли. Ролевой набор подростка.

Социализация личности.

Роль семьи в социализации личности. Функции семьи. Семейные ценности. Основные роли членов семьи.

Этнос и нация. Россия – многонациональное государство. Этносы и нации в диалоге культур.

Социальная политика Российского государства.

Социальные конфликты и пути их разрешения.

Отклоняющееся поведение. Опасность наркомании и алкоголизма для человека и общества. Профилактика негативных отклонений поведения. Социальная и личная значимость здорового образа жизни.

Человек в современном изменяющемся мире.

Информационное общество. Сущность глобализации. Причины, проявления и последствия глобализации, её противоречия. Глобальные проблемы и возможности их решения. Экологическая ситуация и способы её улучшения.

Молодёжь – активный участник общественной жизни. Волонтёрское движение.

Профессии настоящего и будущего. Непрерывное образование и карьера.

Здоровый образ жизни. Социальная и личная значимость здорового образа жизни. Мода и спорт.

Современные формы связи и коммуникации: как они изменили мир. Особенности общения в виртуальном пространстве.

Перспективы развития общества.

ПЛАНИРУЕМЫЕ ОБРАЗОВАТЕЛЬНЫЕ РЕЗУЛЬТАТЫ

Личностные и метапредметные результаты представлены с учётом особенностей преподавания обществознания в основной школе.

Планируемые предметные результаты и содержание учебного предмета распределены по годам обучения с учётом входящих в курс содержательных модулей (разделов) и требований к результатам освоения основной образовательной программы, представленных в Федеральном государственном образовательном стандарте основного общего образования, а также с учётом федеральной рабочей программы воспитания. Содержательные модули (разделы) охватывают знания об обществе и человеке в целом, знания всех основных сфер жизни общества и знание основ российского права. Представленный в программе вариант распределения модулей (разделов) по годам обучения является одним из возможных.

Научным сообществом и представителями высшей школы предлагается такое распределение содержания, при котором модуль (раздел) «Основы российского права» замыкает изучение курса в основной школе.

ЛИЧНОСТНЫЕ РЕЗУЛЬТАТЫ

Личностные результаты воплощают традиционные российские социокультурные и духовно-нравственные ценности, принятые в обществе нормы поведения, отражают готовность обучающихся руководствоваться ими в жизни, во взаимодействии с другими людьми, при принятии собственных решений. Они достигаются в единстве учебной и воспитательной деятельности в процессе развития у обучающихся установки на решение практических задач социальной направленности и опыта конструктивного социального поведения по основным направлениям воспитательной деятельности, в том числе в части:

Гражданского воспитания:

готовность к выполнению обязанностей гражданина и реализации его прав, уважение прав, свобод и законных интересов других людей; активное участие в жизни семьи, образовательной организации, местного сообщества, родного края, страны; неприятие любых форм экстремизма, дискриминации; понимание роли различных социальных институтов в жизни человека; представление об основных правах, свободах и обязанностях гражданина, социальных нормах и правилах межличностных отношений в поликультурном и многоконфессиональном обществе; представление о способах противодействия коррупции; готовность к разнообразной созидательной деятельности, стремление к взаимопониманию и взаимопомощи; активное участие в школьном самоуправлении; готовность к участию в гуманитарной деятельности (волонтерство, помощь людям, нуждающимся в ней).

Патриотического воспитания:

осознание российской гражданской идентичности в поликультурном и многоконфессиональном обществе; проявление интереса к познанию родного языка, истории, культуры Российской Федерации, своего края, народов России; ценностное отношение к достижениям своей Родины – России, к науке, искусству, спорту, технологиям, боевым подвигам и трудовым достижениям народа; уважение к символам России, государственным праздникам; историческому, природному наследию и памятникам, традициям разных народов, проживающих в родной стране.

Духовно-нравственного воспитания:

ориентация на моральные ценности и нормы в ситуациях нравственного выбора; готовность оценивать своё поведение и поступки, поведение и поступки других людей с позиции нравственных и правовых норм с учётом осознания последствий поступков;

активное неприятие асоциальных поступков; свобода и ответственность личности в условиях индивидуального и общественного пространства.

Физического воспитания, формирования культуры здоровья и эмоционального благополучия:

осознание ценности жизни; ответственное отношение к своему здоровью и установка на здоровый образ жизни; осознание последствий и неприятие вредных привычек (употребление алкоголя, наркотиков, курение) и иных форм вреда для физического и психического здоровья; соблюдение правил безопасности, в том числе навыки безопасного поведения в интернет-среде;

способность адаптироваться к стрессовым ситуациям и меняющимся социальным, информационным и природным условиям, в том числе осмысляя собственный опыт и выстраивая дальнейшие цели;

умение принимать себя и других, не осуждая;

сформированность навыков рефлексии, признание своего права на ошибку и такого же права другого человека.

Трудового воспитания:

установка на активное участие в решении практических задач (в рамках семьи, образовательной организации, города, края) технологической и социальной направленности, способность инициировать, планировать и самостоятельно выполнять такого рода деятельность; интерес к практическому изучению профессий и труда различного рода, в том числе на основе применения изучаемого предметного знания; осознание важности обучения на протяжении всей жизни для успешной профессиональной деятельности и развитие необходимых умений для этого; уважение к труду и результатам трудовой деятельности; осознанный выбор и построение индивидуальной траектории образования и жизненных планов с учётом личных и общественных интересов и потребностей.

Экологического воспитания:

ориентация на применение знаний из социальных и естественных наук для решения задач в области окружающей среды, планирования поступков и оценка возможных последствий своих действий для окружающей среды; повышение уровня экологической культуры, осознание глобального характера экологических проблем и путей их решения; активное неприятие действий, приносящих вред окружающей среде; осознание своей роли как гражданина и потребителя в условиях взаимосвязи природной, технологической и социальной сред; готовность к участию в практической деятельности экологической направленности.

Ценности научного познания:

ориентация в деятельности на современную систему научных представлений об основных закономерностях развития человека, природы и общества, о взаимосвязях человека с природной и социальной средой; овладение языковой и читательской культурой как средством познания мира; овладение основными навыками исследовательской деятельности; установка на осмысление опыта, наблюдений, поступков и стремление совершенствовать пути достижения индивидуального и коллективного благополучия.

Личностные результаты, обеспечивающие адаптацию обучающегося к изменяющимся условиям социальной и природной среды:

освоение обучающимися социального опыта, основных социальных ролей, соответствующих ведущей деятельности возраста, норм и правил общественного поведения, форм социальной жизни в группах и сообществах, включая семью, группы, сформированные по профессиональной деятельности, а также в рамках социального взаимодействия с людьми из другой культурной среды;

способность обучающихся во взаимодействии в условиях неопределённости, открытость опыту и знаниям других;

способность действовать в условиях неопределённости, открытость опыту и знаниям других, повышать уровень своей компетентности через практическую деятельность, в том числе умение учиться у других людей; осознавать в совместной деятельности новые знания, навыки и компетенции из опыта других; навык выявления и связывания образов, способность формирования новых знаний, в том числе способность формулировать идеи, понятия, гипотезы об объектах и явлениях, в том числе ранее неизвестных, осознавать дефицит собственных знаний и компетентностей, планировать своё развитие;

навык выявления и связывания образов, способность формирования новых знаний, в том числе способность формулировать идеи, понятия, гипотезы об объектах и явлениях, в том числе ранее неизвестных, осознавать дефицит собственных знаний и компетентностей, планировать своё развитие;

умение распознавать конкретные примеры понятия по характерным признакам, выполнять операции в соответствии с определением и простейшими свойствами понятия, конкретизировать понятие примерами, использовать понятие и его свойства при решении задач (далее – оперировать понятиями), а также оперировать терминами и представлениями в области концепции устойчивого развития;

умение анализировать и выявлять взаимосвязи природы, общества и экономики;

умение оценивать свои действия с учётом влияния на окружающую среду, достижений целей и преодоления вызовов, возможных глобальных последствий;

способность обучающихся осознавать стрессовую ситуацию, оценивать происходящие изменения и их последствия; воспринимать стрессовую ситуацию как вызов, требующий контрмер; оценивать ситуацию стресса, корректировать принимаемые решения и действия; формулировать и оценивать риски и последствия, формировать опыт, уметь находить позитивное в произошедшей ситуации; быть готовым действовать в отсутствие гарантий успеха.

МЕТАПРЕДМЕТНЫЕ РЕЗУЛЬТАТЫ

Метапредметные результаты освоения основной образовательной программы, формируемые при изучении обществознания:

1. Владение универсальными учебными познавательными действиями.

Базовые логические действия:

выявлять и характеризовать существенные признаки социальных явлений и процессов;

устанавливать существенный признак классификации социальных фактов, основания для их обобщения и сравнения, критерии проводимого анализа;

с учётом предложенной задачи выявлять закономерности и противоречия в рассматриваемых фактах, данных и наблюдениях;

предлагать критерии для выявления закономерностей и противоречий;

выявлять дефицит информации, данных, необходимых для решения поставленной задачи;

выявлять причинно-следственные связи при изучении явлений и процессов;

делать выводы с использованием дедуктивных и индуктивных умозаключений, умозаключений по аналогии, формулировать гипотезы о взаимосвязях;

самостоятельно выбирать способ решения учебной задачи (сравнивать несколько вариантов решения, выбирать наи-более подходящий с учётом самостоятельно выделенных критериев).

Базовые исследовательские действия:

использовать вопросы как исследовательский инструмент познания;

формулировать вопросы, фиксирующие разрыв между реальным и желательным состоянием ситуации, объекта, самостоятельно устанавливать искомое и данное;

формулировать гипотезу об истинности собственных суждений и суждений других, аргументировать свою позицию, мнение;

проводить по самостоятельно составленному плану небольшое исследование по установлению особенностей объекта изучения, причинно-следственных связей и зависимостей объектов между собой;

оценивать на применимость и достоверность информацию, полученную в ходе исследования;

самостоятельно формулировать обобщения и выводы по результатам проведённого наблюдения, исследования, владеть инструментами оценки достоверности полученных выводов и обобщений;

прогнозировать возможное дальнейшее развитие процессов, событий и их последствия в аналогичных или сходных ситуациях, выдвигать предположения об их развитии в новых условиях и контекстах.

Работа с информацией:

применять различные методы, инструменты и запросы при поиске и отборе информации или данных из источников с учётом предложенной учебной задачи и заданных критериев;

выбирать, анализировать, систематизировать и интерпретировать информацию различных видов и форм представления;

находить сходные аргументы (подтверждающие или опровергающие одну и ту же идею, версию) в различных информационных источниках;

самостоятельно выбирать оптимальную форму представления информации;

оценивать надёжность информации по критериям, предложенным педагогическим работником или сформулированным самостоятельно;

эффективно запоминать и систематизировать информацию.

2. Овладение универсальными учебными коммуникативными действиями.

Общение:

воспринимать и формулировать суждения, выражать эмоции в соответствии с целями и условиями общения;

выражать себя (свою точку зрения) в устных и письменных текстах;

распознавать невербальные средства общения, понимать значение социальных знаков, знать и распознавать предпосылки конфликтных ситуаций и смягчать конфликты, вести переговоры;

понимать намерения других, проявлять уважительное отношение к собеседнику и в корректной форме формулировать свои возражения;

в ходе диалога и (или) дискуссии задавать вопросы по существу обсуждаемой темы и высказывать идеи, нацеленные на решение задачи и поддержание благожелательности общения;

сопоставлять свои суждения с суждениями других участников диалога, обнаруживать различие и сходство позиций;

публично представлять результаты выполненного исследования, проекта;

самостоятельно выбирать формат выступления с учётом задач презентации и особенностей аудитории и в соответствии с ним составлять устные и письменные тексты с использованием иллюстративных материалов.

Совместная деятельность:

понимать и использовать преимущества командной и индивидуальной работы при решении конкретной проблемы, обосновывать необходимость применения групповых форм взаимодействия при решении поставленной задачи;

принимать цель совместной деятельности, коллективно строить действия по её достижению: распределять роли, договариваться, обсуждать процесс и результат совместной работы; уметь обобщать мнения нескольких людей, проявлять готовность руководить, выполнять поручения, подчиняться;

планировать организацию совместной работы, определять свою роль (с учётом предпочтений и возможностей всех участников взаимодействия), распределять задачи между членами команды, участвовать в групповых формах работы (обсуждения, обмен мнениями, «мозговые штурмы» и иные);

выполнять свою часть работы, достигать качественного результата по своему направлению и координировать свои действия с другими членами команды;

оценивать качество своего вклада в общий продукт по критериям, самостоятельно сформулированным участниками взаимодействия; сравнивать результаты с исходной задачей и вклад каждого члена команды в достижение результатов, разделять сферу ответственности и проявлять готовность к предоставлению отчёта перед группой.

3. Овладение универсальными учебными регулятивными действиями.

Самоорганизация:

выявлять проблемы для решения в жизненных и учебных ситуациях;

ориентироваться в различных подходах принятия решений (индивидуальное, принятие решения в группе, принятие решений в группе);

самостоятельно составлять алгоритм решения задачи (или его часть), выбирать способ решения учебной задачи с учётом имеющихся ресурсов и собственных возможностей, аргументировать предлагаемые варианты решений;

составлять план действий (план реализации намеченного алгоритма решения), корректировать предложенный алгоритм с учётом получения новых знаний об изучаемом объекте;

делать выбор и брать ответственность за решение.

Самоконтроль:

владеть способами самоконтроля, самомотивации и рефлексии;

давать адекватную оценку ситуации и предлагать план её изменения;

учитывать контекст и предвидеть трудности, которые могут возникнуть при решении учебной задачи, адаптировать решение к меняющимся обстоятельствам;

объяснять причины достижения (недостижения) результатов деятельности, давать оценку приобретённому опыту, уметь находить позитивное в произошедшей ситуации;

вносить коррективы в деятельность на основе новых обстоятельств, изменившихся ситуаций, установленных ошибок, возникших трудностей;

оценивать соответствие результата цели и условиям.

Эмоциональный интеллект:

различать, называть и управлять собственными эмоциями и эмоциями других;

выявлять и анализировать причины эмоций;

ставить себя на место другого человека, понимать мотивы и намерения другого;

регулировать способ выражения эмоций.

Принятие себя и других:

осознанно относиться к другому человеку, его мнению;

признавать своё право на ошибку и такое же право другого;

принимать себя и других, не осуждая;

открытость себе и другим;

осознавать невозможность контролировать всё вокруг.

ПРЕДМЕТНЫЕ РЕЗУЛЬТАТЫ

7 КЛАСС

Социальные ценности и нормы

- **осваивать и применять** знания о социальных ценностях; о содержании и значении социальных норм, регулирующих общественные отношения;

- **характеризовать** традиционные российские духовно-нравственные ценности (в том числе защита человеческой жизни, прав и свобод человека, гуманизм, милосердие); моральные нормы и их роль в жизни общества;
- **приводить примеры** гражданственности и патриотизма; ситуаций морального выбора; ситуаций, регулируемых различными видами социальных норм;
- **классифицировать** социальные нормы, их существенные признаки и элементы;
- **сравнивать** отдельные виды социальных норм;
- **устанавливать и объяснять** влияние социальных норм на общество и человека;
- **использовать** полученные знания для объяснения (устного и письменного) сущности социальных норм;
- **определять и аргументировать** с опорой на обществоведческие знания, факты общественной жизни и личный социальный опыт своё отношение к явлениям социальной действительности с точки зрения социальных ценностей; к социальным нормам как регуляторам общественной жизни и поведения человека в обществе;
- **решать** познавательные и практические задачи, отражающие действие социальных норм как регуляторов общественной жизни и поведения человека;
- **овладевать** смысловым чтением текстов обществоведческой тематики, касающихся гуманизма, гражданственности, патриотизма;
- **извлекать** информацию из разных источников о принципах и нормах морали, проблеме морального выбора;
- анализировать, обобщать, систематизировать, оценивать -социальную информацию из адаптированных источников (в том числе учебных материалов) и публикаций в СМИ, -соотносить её с собственными знаниями о моральном и правовом регулировании поведения человека;
- **оценивать** собственные поступки, поведение людей с точки зрения их соответствия нормам морали;
- **использовать** полученные знания о социальных нормах в повседневной жизни;
- **самостоятельно заполнять** форму (в том числе электронную) и составлять простейший документ (заявление);
- **осуществлять** совместную деятельность, включая взаимодействие с людьми другой культуры, национальной и религиозной принадлежности на основе гуманистических ценностей, взаимопонимания между людьми разных культур.

Человек как участник правовых отношений

- **осваивать и применять** знания о сущности права, о правоотношении как социальном и юридическом явлении; правовых нормах, регулирующих типичные для несовершеннолетнего и членов его семьи общественные отношения; правовом статусе гражданина Российской Федерации (в том числе несовершеннолетнего); правонарушениях и их опасности для личности и общества;
- **характеризовать** право как регулятор общественных отношений, конституционные права и обязанности гражданина Российской Федерации, права ребёнка в Российской Федерации;
- **приводить** примеры и моделировать ситуации, в которых возникают правоотношения, и ситуации, связанные с правонарушениями и наступлением юридической ответственности; способы защиты прав ребёнка в Российской Федерации; примеры, поясняющие опасность правонарушений для личности и общества;
- **классифицировать** по разным признакам (в том числе устанавливать существенный признак классификации) нормы права, выделяя существенные признаки;

- **сравнивать** (в том числе устанавливать основания для сравнения) проступок и преступление, дееспособность малолетних в возрасте от 6 до 14 лет и несовершеннолетних в возрасте от 14 до 18 лет;
- **устанавливать и объяснять** взаимосвязи, включая взаимодействия гражданина и государства, между правовым поведением и культурой личности; между особенностями дееспособности несовершеннолетнего и его юридической ответственностью;
- **использовать** полученные знания для объяснения сущности права, роли права в обществе, необходимости правомерного поведения, включая налоговое поведение и противодействие коррупции, различий между правомерным и противоправным поведением, проступком и преступлением; для осмысления личного социального опыта при исполнении типичных для несовершеннолетнего социальных ролей (члена семьи, учащегося, члена ученической общественной организации);
- **определять** и аргументировать с опорой на обществоведческие знания, факты общественной жизни и личный социальный опыт своё отношение к роли правовых норм как регуляторов общественной жизни и поведения человека;
- **решать** познавательные и практические задачи, отражающие действие правовых норм как регуляторов общественной жизни и поведения человека, анализировать жизненные ситуации и принимать решения, связанные с исполнением типичных для несовершеннолетнего социальных ролей (члена семьи, учащегося, члена ученической общественной организации);
- **овладевать** смысловым чтением текстов обществоведческой тематики: отбирать информацию из фрагментов Конституции Российской Федерации и других нормативных правовых актов, из предложенных учителем источников о правах и обязанностях граждан, гарантиях и защите прав и свобод человека и гражданина в Российской Федерации, о правах ребёнка и способах их защиты и составлять на их основе план, преобразовывать текстовую информацию в таблицу, схему;
- **искать и извлекать** информацию о сущности права и значении правовых норм, о правовой культуре, о гарантиях и защите прав и свобод человека и гражданина в Российской Федерации, выявлять соответствующие факты из разных адаптированных источников (в том числе учебных материалов) и публикаций СМИ с соблюдением правил информационной безопасности при работе в Интернете;
- **анализировать, обобщать, систематизировать, оценивать** социальную информацию из адаптированных источников (в том числе учебных материалов) и публикаций СМИ, соотносить её с собственными знаниями о правовом регулировании поведения человека, личным социальным опытом; используя обществоведческие знания, формулировать выводы, подкрепляя их аргументами;
- **оценивать** собственные поступки и поведение других людей с точки зрения их соответствия правовым нормам: выражать свою точку зрения, участвовать в дискуссии;
- **использовать** полученные знания о праве и правовых нормах в практической деятельности (выполнять проблемные задания, индивидуальные и групповые проекты), в повседневной жизни для осознанного выполнения гражданских обязанностей (для реализации и защиты прав человека и гражданина, прав потребителя, выбора профессии и оценки собственных перспектив в профессиональной сфере с учётом приобретённых представлений о профессиях в сфере права, включая деятельность правоохранительных органов); публично представлять результаты своей деятельности (в рамках изученного материала, включая проектную деятельность), в соответствии с темой и ситуацией общения, особенностями аудитории и регламентом;

- самостоятельно **заполнять** форму (в том числе электронную) и составлять простейший документ при получении паспорта гражданина Российской Федерации;
- **осуществлять** совместную деятельность, включая взаимодействие с людьми другой культуры, национальной и религиозной принадлежности на основе национальных ценностей современного российского общества: гуманистических и демократических ценностей, идей мира и взаимопонимания между народами, людьми разных культур.

Основы российского права

- **осваивать и применять** знания о Конституции Российской Федерации, других нормативных правовых актах, содержании и значении правовых норм, об отраслях права, о правовых нормах, регулирующих типичные для несовершеннолетнего и членов его семьи общественные отношения (в гражданском, трудовом и семейном, административном, уголовном праве); о защите прав несовершеннолетних; о юридической ответственности (гражданско-правовой, дисциплинарной, административной, уголовной); о правоохранительных органах; об обеспечении безопасности личности, общества и государства, в том числе от терроризма и экстремизма;
- **характеризовать** роль Конституции Российской Федерации в системе российского права; правоохранительных органов в защите правопорядка, обеспечении социальной стабильности и справедливости; гражданско-правовые отношения, сущность семейных правоотношений; способы защиты интересов и прав детей, оставшихся без попечения родителей; содержание трудового договора, виды правонарушений и виды наказаний;
- **приводить** примеры законов и подзаконных актов и моделировать ситуации, регулируемые нормами гражданского, трудового, семейного, административного и уголовного права, в том числе связанные с применением санкций за совершённые правонарушения;
- **классифицировать** по разным признакам виды нормативных правовых актов, виды правонарушений и юридической ответственности по отраслям права (в том числе устанавливать существенный признак классификации);
- **сравнивать** (в том числе устанавливать основания для сравнения) сферы регулирования различных отраслей права (гражданского, трудового, семейного, административного и уголовного), права и обязанности работника и работодателя, имущественные и личные неимущественные отношения;
- **устанавливать и объяснять** взаимосвязи прав и обязанностей работника и работодателя, прав и обязанностей членов семьи; традиционных российских ценностей и личных неимущественных отношений в семье;
- **использовать** полученные знания об отраслях права в решении учебных задач: для объяснения взаимосвязи гражданской правоспособности и дееспособности; значения семьи в жизни человека, общества и государства; социальной опасности и неприемлемости уголовных и административных правонарушений, экстремизма, терроризма, коррупции и необходимости противостоять им;
- **определять и аргументировать** своё отношение к защите прав участников трудовых отношений с опорой на знания в области трудового права, к правонарушениям, формулировать аргументированные выводы о недопустимости нарушения правовых норм;
- **решать** познавательные и практические задачи, отражающие типичные взаимодействия, регулируемые нормами гражданского, трудового, семейного, административного и уголовного права;
- **овладевать** смысловым чтением текстов обществоведческой тематики: отбирать информацию из фрагментов нормативных правовых актов (Гражданский кодекс

Российской Федерации, Семейный кодекс Российской Федерации, Трудовой кодекс Российской Федерации, Кодекс Российской Федерации об административных правонарушениях, Уголовный кодекс Российской Федерации), из предложенных учителем источников о правовых нормах, правоотношениях и специфике их регулирования, преобразовывать текстовую информацию в таблицу, схему;

- **искать и извлекать** информацию по правовой тематике в сфере гражданского, трудового, семейного, административного и уголовного права: выявлять соответствующие факты из разных адаптированных источников (в том числе учебных материалов) и публикаций СМИ с соблюдением правил информационной безопасности при работе в Интернете;
- **анализировать, обобщать, систематизировать, оценивать** -социальную информацию из адаптированных источников(в том числе учебных материалов) и публикаций СМИ, соотносить её с собственными знаниями об отраслях права (гражданского, трудового, семейного, административного и уголовного) и личным социальным опытом; используя обществоведческие знания, формулировать выводы, подкрепляя их аргументами, о применении санкций за совершённые правонарушения, о юридической ответственности несовершеннолетних;
- **оценивать** собственные поступки и поведение других людей с точки зрения их соответствия нормам гражданского, трудового, семейного, административного и уголовного права;
- **использовать** полученные знания о нормах гражданского, трудового, семейного, административного и уголовного права в практической деятельности (выполнять проблемные задания, индивидуальные и групповые проекты), в повседневной жизни для осознанного выполнения обязанностей, правомерного поведения, реализации и защиты своих прав; публично представлять результаты своей деятельности (в рамках изученного материала, включая проектную деятельность), в соответствии с темой и ситуацией общения, особенностями аудитории и регламентом;
- самостоятельно **заполнять** форму (в том числе электронную) и составлять простейший документ (заявление о приёме на работу);
- **осуществлять** совместную деятельность, включая взаимодействие с людьми другой культуры, национальной и религиозной принадлежности, на основе национальных ценностей современного российского общества: гуманистических и демократических ценностей, идей мира и взаимопонимания между народами, людьми разных культур.

8 КЛАСС

Человек в экономических отношениях

- **осваивать и применять** знания об экономической жизни общества, её основных проявлениях, экономических системах, собственности, механизме рыночного регулирования экономики, финансовых отношениях, роли государства в экономике, видах налогов, основах государственной бюджетной и денежно-кредитной политики, о влиянии государственной политики на развитие конкуренции;
- **характеризовать** способы координации хозяйственной жизни в различных экономических системах; объекты спроса и предложения на рынке труда и финансовом рынке; функции денег;

- **приводить** примеры способов повышения эффективности производства; деятельности и проявления основных функций различных финансовых посредников; использования способов повышения эффективности производства;
- **классифицировать** (в том числе устанавливать существенный признак классификации) механизмы государственного регулирования экономики;
- **сравнивать** различные способы хозяйствования;
- **устанавливать и объяснять** связи политических потрясений и социально-экономических кризисов в государстве;
- **использовать** полученные знания для объяснения причин достижения (недостижения) результатов экономической деятельности; для объяснения основных механизмов государственного регулирования экономики, государственной политики по развитию конкуренции, социально-экономической роли и функций предпринимательства, причин и последствий безработицы, необходимости правомерного налогового поведения;
- **определять и аргументировать** с точки зрения социальных ценностей и с опорой на обществоведческие знания, факты общественной жизни своё отношение к предпринимательству и развитию собственного бизнеса;
- **решать** познавательные и практические задачи, связанные с осуществлением экономических действий, на основе рационального выбора в условиях ограниченных ресурсов; с использованием различных способов повышения эффективности производства; отражающие типичные ситуации и социальные взаимодействия в сфере экономической деятельности; отражающие процессы;
- **овладевать** смысловым чтением, преобразовывать текстовую экономическую информацию в модели (таблица, схема, график и пр.), в том числе о свободных и экономических благах, о видах и формах предпринимательской деятельности, экономических и социальных последствиях безработицы;
- **извлекать** информацию из адаптированных источников, публикаций СМИ и Интернета о тенденциях развития экономики в нашей стране, о борьбе с различными формами финансового мошенничества;
- **анализировать, обобщать, систематизировать, конкретизировать** и критически оценивать социальную информацию, включая экономико-статистическую, из адаптированных источников (в том числе учебных материалов) и публикаций СМИ, соотносить её с личным социальным опытом; используя обществоведческие знания, формулировать выводы, подкрепляя их аргументами;
- **оценивать** собственные поступки и поступки других людей с точки зрения их экономической рациональности (сложившиеся модели поведения производителей и потребителей; граждан, защищающих свои экономические интересы; практики осуществления экономических действий на основе рационального выбора в условиях ограниченных ресурсов; использования различных способов повышения эффективности производства, распределения семейных ресурсов, для оценки рисков осуществления финансовых мошенничеств, применения недобросовестных практик);
- **приобретать** опыт использования знаний, включая основы финансовой грамотности, в практической деятельности и повседневной жизни для анализа потребления домашнего хозяйства, структуры семейного бюджета; составления личного финансового плана; для выбора профессии и оценки собственных перспектив в профессиональной сфере; выбора форм сбережений; для реализации и защиты прав потребителя (в том числе финансовых услуг), осознанного выполнения гражданских обязанностей, выбора профессии и оценки собственных перспектив в профессиональной сфере;

- **приобретать** опыт составления простейших документов (личный финансовый план, заявление, резюме);
- **осуществлять** совместную деятельность, включая взаимодействие с людьми другой культуры, национальной и религиозной принадлежности, на основе гуманистических ценностей, взаимопонимания между людьми разных культур.

Человек в мире культуры

- **осваивать и применять** знания о процессах и явлениях в духовной жизни общества, о науке и образовании, системе образования в Российской Федерации, о религии, мировых религиях, об искусстве и его видах; об информации как важном ресурсе современного общества;
- **характеризовать** духовно-нравственные ценности (в том числе нормы морали и нравственности, гуманизм, милосердие, справедливость) нашего общества, искусство как сферу деятельности, информационную культуру и информационную безопасность;
- **приводить** примеры политики российского государства в сфере культуры и образования; влияния образования на социализацию личности; правил информационной безопасности;
- **классифицировать** по разным признакам формы и виды культуры;
- **сравнивать** формы культуры, естественные и социально-гуманитарные науки, виды искусств;
- **устанавливать и объяснять** взаимосвязь развития духовной культуры и формирования личности, взаимовлияние науки и образования;
- **использовать** полученные знания для объяснения роли непрерывного образования;
- **определять и аргументировать** с точки зрения социальных ценностей и с опорой на обществоведческие знания, факты общественной жизни своё отношение к информационной культуре и информационной безопасности, правилам безопасного поведения в Интернете;
- **решать** познавательные и практические задачи, касающиеся форм и многообразия духовной культуры;
- **овладевать** смысловым чтением текстов по проблемам развития современной культуры, составлять план, преобразовывать текстовую информацию в модели (таблицу, диаграмму, схему) и преобразовывать предложенные модели в текст;
- **осуществлять** поиск информации об ответственности современных учёных, о религиозных объединениях в Российской Федерации, о роли искусства в жизни человека и общества, о видах мошенничества в Интернете в разных источниках информации;
- **анализировать, систематизировать, критически оценивать и обобщать** социальную информацию, представленную в разных формах (описательную, графическую, аудиовизуальную), при изучении культуры, науки и образования;
- **оценивать** собственные поступки, поведение людей в духовной сфере жизни общества;
- **использовать** полученные знания для публичного представления результатов своей деятельности в сфере духовной культуры в соответствии с особенностями аудитории и регламентом;
- **приобретать** опыт осуществления совместной деятельности при изучении особенностей разных культур, национальных и религиозных ценностей.

9 КЛАСС

Человек в политическом измерении

- **осваивать и применять** знания о государстве, его признаках и форме, внутренней и внешней политике, о демократии и демократических ценностях, о конституционном статусе гражданина Российской Федерации, о формах участия граждан в политике, выборах и референдуме, о политических партиях;
- **характеризовать** государство как социальный институт; принципы и признаки демократии, демократические ценности; роль государства в обществе на основе его функций; правовое государство;
- **приводить** примеры государств с различными формами правления, государственно-территориального устройства и политическим режимом; реализации функций государства на примере внутренней и внешней политики России; политических партий и иных общественных объединений граждан; законного участия граждан в политике; связи политических потрясений и социально-экономического кризиса в государстве;
- **классифицировать** современные государства по разным признакам; элементы формы государства; типы политических партий; типы общественно-политических организаций;
- **сравнивать** (в том числе устанавливать основания для сравнения) политическую власть с другими видами власти в обществе; демократические и недемократические политические режимы, унитарное и федеративное территориально-государственное устройство, монархию и республику, политическую партию и общественно-политическое движение, выборы и референдум;
- **устанавливать и объяснять** взаимосвязи в отношениях между человеком, обществом и государством; между правами человека и гражданина и обязанностями граждан, связи политических потрясений и социально-экономических кризисов в государстве;
- **использовать** полученные знания для объяснения сущности политики, политической власти, значения политической деятельности в обществе; для объяснения взаимосвязи правового государства и гражданского общества; для осмысления личного социального опыта при исполнении социальной роли гражданина; о роли информации и информационных технологий в современном мире для аргументированного объяснения роли СМИ в современном обществе и государстве;
- **определять и аргументировать** неприемлемость всех форм антиобщественного поведения в политике с точки зрения социальных ценностей и правовых норм;
- **решать** в рамках изученного материала познавательные и практические задачи, отражающие типичные взаимодействия между субъектами политики; выполнение социальных ролей избирателя, члена политической партии, участника общественно-политического движения;
- **овладевать** смысловым чтением фрагментов Конституции Российской Федерации, других нормативных правовых актов, учебных и иных текстов обществоведческой тематики, связанных с деятельностью субъектов политики, преобразовывать текстовую информацию в таблицу или схему о функциях государства, политических партий, формах участия граждан в политике;
- **искать и извлекать** информацию о сущности политики, государстве и его роли в обществе: по заданию учителя выявлять соответствующие факты из разных адаптированных источников (в том числе учебных материалов) и публикаций СМИ с соблюдением правил информационной безопасности при работе в Интернете;
- **анализировать и конкретизировать** социальную информацию о формах участия граждан нашей страны в политической жизни, о выборах и референдуме;

- **оценивать** политическую деятельность различных субъектов политики с точки зрения учёта в ней интересов развития общества, её соответствия гуманистическим и демократическим ценностям: выражать свою точку зрения, отвечать на вопросы, участвовать в дискуссии;
- **использовать** полученные знания в практической учебной деятельности (включая выполнение проектов индивидуально и в группе), в повседневной жизни для реализации прав гражданина в политической сфере; а также в публичном представлении результатов своей деятельности в соответствии с темой и ситуацией общения, особенностями аудитории и регламентом;
- **осуществлять** совместную деятельность, включая взаимодействие с людьми другой культуры, национальной и религиозной принадлежности, на основе национальных ценностей современного российского общества: гуманистических и демократических ценностей, идей мира и взаимопонимания между народами, людьми разных культур: выполнять учебные задания в парах и группах, исследовательские проекты.

Гражданин и государство

- **осваивать и применять** знания об основах конституционного строя и организации государственной власти в Российской Федерации, государственно-территориальном устройстве Российской Федерации, деятельности высших органов власти и управления в Российской Федерации; об основных направлениях внутренней политики Российской Федерации;
- **характеризовать** Россию как демократическое федеративное правовое государство с республиканской формой правления, как социальное государство, как светское государство; статус и полномочия Президента Российской Федерации, особенности формирования и функции Государственной Думы и Совета Федерации, Правительства Российской Федерации;
- **приводить** примеры и моделировать ситуации в политической сфере жизни общества, связанные с осуществлением правомочий высших органов государственной власти Российской Федерации, субъектов Федерации; деятельности политических партий; политики в сфере культуры и образования, бюджетной и денежно-кредитной политики, политики в сфере противодействия коррупции, обеспечения безопасности личности, общества и государства, в том числе от терроризма и экстремизма;
- **классифицировать** по разным признакам (в том числе устанавливать существенный признак классификации) полномочия высших органов государственной власти Российской Федерации;
- **сравнивать** с опорой на Конституцию Российской Федерации полномочия центральных органов государственной власти и субъектов Российской Федерации;
- **устанавливать и объяснять** взаимосвязи ветвей власти и субъектов политики в Российской Федерации, федерального центра и субъектов Российской Федерации, между правами человека и гражданина и обязанностями граждан;
- использовать полученные знания для характеристики роли Российской Федерации в современном мире; для объяснения сущности проведения в отношении нашей страны международной политики «сдерживания»; для объяснения необходимости противодействия коррупции;
- с опорой на обществоведческие знания, факты общественной жизни и личный социальный опыт **определять и аргументировать** с точки зрения ценностей гражданственности и патриотизма своё отношение к внутренней и внешней политике Российской Федерации, к проводимой по отношению к нашей стране политике «сдерживания»;

- **решать** познавательные и практические задачи, отражающие процессы, явления и события в политической жизни Российской Федерации, в международных отношениях;
- **систематизировать и конкретизировать** информацию о политической жизни в стране в целом, в субъектах Российской Федерации, о деятельности высших органов государственной власти, об основных направлениях внутренней и внешней политики, об усилиях нашего государства в борьбе с экстремизмом и международным терроризмом;
- **овладевать** смысловым чтением текстов обществоведческой тематики: отбирать информацию об основах конституционного строя Российской Федерации, гражданстве Российской Федерации, конституционном статусе человека и гражданина, о полномочиях высших органов государственной власти, местном самоуправлении и его функциях из фрагментов Конституции Российской Федерации, других нормативных правовых актов и из предложенных учителем источников и учебных материалов, составлять на их основе план, преобразовывать текстовую информацию в таблицу, схему;
- **искать и извлекать** информацию об основных направлениях внутренней и внешней политики Российской Федерации, высших органов государственной власти, о статусе субъекта Федерации, в котором проживают обучающиеся: выявлять соответствующие факты из публикаций СМИ с соблюдением правил информационной безопасности при работе в Интернете;
- **анализировать, обобщать, систематизировать и конкретизировать** информацию о важнейших изменениях в российском законодательстве, о ключевых решениях высших органов государственной власти и управления Российской Федерации, субъектов Российской Федерации, соотносить её с собственными знаниями о политике, формулировать выводы, подкрепляя их аргументами;
- **оценивать** собственные поступки и поведение других людей в гражданско-правовой сфере с позиций национальных ценностей нашего общества, уважения норм российского права, выражать свою точку зрения, отвечать на вопросы, участвовать в дискуссии;
- **использовать** полученные знания о государстве Российская Федерация в практической учебной деятельности (выполнять проблемные задания, индивидуальные и групповые проекты), в повседневной жизни для осознанного выполнения гражданских обязанностей; публично представлять результаты своей деятельности (в рамках изученного материала, включая проектную деятельность) в соответствии с темой и ситуацией общения, особенностями аудитории и регламентом;
- **самостоятельно заполнять** форму (в том числе электронную) и составлять простейший документ при использовании портала государственных услуг;
- **осуществлять** совместную деятельность, включая взаимодействие с людьми другой культуры, национальной и религиозной принадлежности на основе национальных ценностей современного российского общества: гуманистических и демократических ценностей, идей мира и взаимопонимания между народами, людьми разных культур.

Человек в системе социальных отношений

- **осваивать и применять** знания о социальной структуре общества, социальных общностях и группах; социальных статусах, ролях, социализации личности; важности семьи как базового социального института; об этносе и нациях, этническом многообразии современного человечества, диалоге культур, отклоняющемся поведении и здоровом образе жизни;

- **характеризовать** функции семьи в обществе; основы социальной политики Российского государства;
- **приводить** примеры различных социальных статусов, социальных ролей, социальной политики Российского государства;
- **классифицировать** социальные общности и группы;
- **сравнивать** виды социальной мобильности;
- **устанавливать и объяснять** причины существования разных социальных групп; социальных различий и конфликтов;
- **использовать** полученные знания для осмысления личного социального опыта при выполнении типичных для несовершеннолетних социальных ролей; аргументированного объяснения социальной и личной значимости здорового образа жизни, опасности наркомании и алкоголизма для человека и общества;
- **определять и аргументировать** с опорой на обществоведческие знания, факты общественной жизни и личный социальный опыт своё отношение к разным этносам;
- **решать** познавательные и практические задачи, отражающие типичные социальные взаимодействия; направленные на распознавание отклоняющегося поведения и его видов;
- **осуществлять** смысловое чтение текстов и составлять на основе учебных текстов план (в том числе отражающий изученный материал о социализации личности);
- **извлекать** информацию из адаптированных источников, публикаций СМИ и Интернета о межнациональных отношениях, об историческом единстве народов России; преобразовывать информацию из текста в модели (таблицу, диаграмму, схему) и из предложенных моделей в текст;
- **анализировать, обобщать, систематизировать** текстовую и статистическую социальную информацию из адаптированных источников, учебных материалов и публикаций СМИ об отклоняющемся поведении, его причинах и негативных последствиях; о выполнении членами семьи своих социальных ролей; о социальных конфликтах; критически оценивать современную социальную информацию;
- **оценивать** собственные поступки и поведение, демонстрирующее отношение к людям других национальностей; осознавать неприемлемость антиобщественного поведения;
- **использовать** полученные знания в практической деятельности для выстраивания собственного поведения с позиции здорового образа жизни;
- **осуществлять** совместную деятельность с людьми другой национальной и религиозной принадлежности на основе веротерпимости и взаимопонимания между людьми разных культур.

Человек в современном изменяющемся мире

- **осваивать и применять** знания об информационном обществе, глобализации, глобальных проблемах;
- **характеризовать** сущность информационного общества; здоровый образ жизни; глобализацию как важный общемировой интеграционный процесс;
- **приводить** примеры глобальных проблем и возможных путей их решения; участия молодёжи в общественной жизни; влияния образования на возможности профессионального выбора и карьерного роста;
- **сравнивать** требования к современным профессиям;
- **устанавливать и объяснять** причины и последствия глобализации;
- **использовать** полученные знания о современном обществе для решения познавательных задач и анализа ситуаций, включающих объяснение (устное и

письменное) важности здорового образа жизни, связи здоровья и спорта в жизни человека;

- **определять и аргументировать** с опорой на обществоведческие знания, факты общественной жизни и личный социальный опыт своё отношение к современным формам коммуникации; к здоровому образу жизни;
- **решать** в рамках изученного материала познавательные и практические задачи, связанные с волонтерским движением; отражающие особенности коммуникации в виртуальном пространстве;
- **осуществлять** смысловое чтение текстов (научно-популярных, публицистических и др.) по проблемам современного общества, глобализации; непрерывного образования; выбора профессии;
- **осуществлять** поиск и извлечение социальной информации (текстовой, графической, аудиовизуальной) из различных источников о глобализации и её последствиях; о роли непрерывного образования в современном обществе.

ТЕМАТИЧЕСКОЕ ПЛАНИРОВАНИЕ

7 КЛАСС

№ п/п	Наименование разделов и тем программы	Количество часов			Электронные (цифровые) образовательные ресурсы
		Всего	Контрольные работы	Практические работы	
Раздел 1. Социальные ценности и нормы					
1.1	Социальные ценности	2			Библиотека ЦОК https://m.edsoo.ru/7f4170e4
1.2	Социальные нормы	2			Библиотека ЦОК https://m.edsoo.ru/7f4170e4
1.3	Мораль и моральный выбор. Право и мораль	8			Библиотека ЦОК https://m.edsoo.ru/7f4170e4
Итого по разделу		12			
Раздел 2. Человек как участник правовых отношений					
2.1	Правоотношения	3			Библиотека ЦОК https://m.edsoo.ru/7f4170e4
2.2	Правонарушения и их опасность для личности и общества	2			Библиотека ЦОК https://m.edsoo.ru/7f4170e4
2.3	Защита прав и свобод человека и гражданина	2			Библиотека ЦОК https://m.edsoo.ru/7f4170e4
Итого по разделу		7			
Раздел 3. Основы российского права					
3.1	Как устроено российское право	1			Библиотека ЦОК https://m.edsoo.ru/7f4170e4
3.2	Основы гражданского права	2			Библиотека ЦОК

					https://m.edsoo.ru/7f4170e4
3.3	Основы семейного права	2			Библиотека ЦОК https://m.edsoo.ru/7f4170e4
3.4	Основы трудового права	2			Библиотека ЦОК https://m.edsoo.ru/7f4170e4
3.5	Виды юридической ответственности	2			Библиотека ЦОК https://m.edsoo.ru/7f4170e4
3.6	Правоохранительные органы в Российской Федерации	2			Библиотека ЦОК https://m.edsoo.ru/7f4170e4
Итого по разделу		11			
Защита проектов, итоговое повторение		4	1		Библиотека ЦОК https://m.edsoo.ru/7f4170e4
ОБЩЕЕ КОЛИЧЕСТВО ЧАСОВ ПО ПРОГРАММЕ		34	2	0	

8 КЛАСС

№ п/п	Наименование разделов и тем программы	Количество часов			Электронные (цифровые) образовательные ресурсы
		Всего	Контрольные работы	Практические работы	
Раздел 1. Человек в экономических отношениях					
1.1	Экономика — основа жизнедеятельности человека	5			Библиотека ЦОК https://m.edsoo.ru/7f419196
1.2	Рыночные отношения в экономике	5			Библиотека ЦОК https://m.edsoo.ru/7f419196
1.3	Финансовые отношения в экономике	5			Библиотека ЦОК https://m.edsoo.ru/7f419196
1.4	Домашнее хозяйство	3			Библиотека ЦОК https://m.edsoo.ru/7f419196

1.5	Экономические цели и функции государства	2	1		Библиотека ЦОК https://m.edsoo.ru/7f419196
Итого по разделу		20			
Раздел 2. Человек в мире культуры					
2.1	Культура, её многообразие и формы	1			Библиотека ЦОК https://m.edsoo.ru/7f419196
2.2	Наука и образование в Российской Федерации	4			Библиотека ЦОК https://m.edsoo.ru/7f419196
2.3	Роль религии в жизни общества	2			Библиотека ЦОК https://m.edsoo.ru/7f419196
2.4	Роль искусства в жизни человека	2			Библиотека ЦОК https://m.edsoo.ru/7f419196
2.5	Роль информации в современном мире	1			Библиотека ЦОК https://m.edsoo.ru/7f419196
Итого по разделу		10			
Защита проектов, итоговое повторение		4	1		Библиотека ЦОК https://m.edsoo.ru/7f419196
ОБЩЕЕ КОЛИЧЕСТВО ЧАСОВ ПО ПРОГРАММЕ		34	2	0	

9 КЛАСС

№ п/п	Наименование разделов и тем программы	Количество часов			Электронные (цифровые) образовательные ресурсы
		Всего	Контрольные работы	Практические работы	
Раздел 1. Человек в политическом измерении					
1.1	Политика и политическая власть	3			Библиотека ЦОК https://m.edsoo.ru/7f41b414

1.2	Участие граждан в политике	3			Библиотека ЦОК https://m.edsoo.ru/7f41b414
Итого по разделу		6			
Раздел 2. Гражданин и государство					
2.1	Основы конституционного строя Российской Федерации	2			Библиотека ЦОК https://m.edsoo.ru/7f41b414
2.2	Высшие органы государственной власти в Российской Федерации	2			Библиотека ЦОК https://m.edsoo.ru/7f41b414
2.3	Государственно-территориальное устройство Российской Федерации	2			Библиотека ЦОК https://m.edsoo.ru/7f41b414
2.4	Конституция Российской Федерации о правовом статусе человека и гражданина	2	1		Библиотека ЦОК https://m.edsoo.ru/7f41b414
Итого по разделу		8			
Раздел 3. Человек в системе социальных отношений					
3.1	Социальные общности и группы	2			Библиотека ЦОК https://m.edsoo.ru/7f41b414
3.2	Статусы и роли. Социализация личности. Семья и её функции	4			Библиотека ЦОК https://m.edsoo.ru/7f41b414
3.3	Этносы и нации в современном обществе. Социальная политика Российского государства	3			Библиотека ЦОК https://m.edsoo.ru/7f41b414
3.4	Отклоняющееся поведение и здоровый образ жизни	2			Библиотека ЦОК https://m.edsoo.ru/7f41b414
Итого по разделу		11			
Человек в современном изменяющемся мире		5	1		Библиотека ЦОК https://m.edsoo.ru/7f41b414
Защита проектов, итоговое повторение		4			Библиотека ЦОК

				https://m.edsoo.ru/7f41b414
ОБЩЕЕ КОЛИЧЕСТВО ЧАСОВ ПО ПРОГРАММЕ	34	2	0	

ПОУРОЧНОЕ ПЛАНИРОВАНИЕ

7 КЛАСС

№ п/п	Тема урока	Количество часов			Дата изучения	Электронные цифровые образовательные ресурсы
		Всего	Контрольные работы	Практические работы		
1	Социальные ценности	1				Библиотека ЦОК https://m.edsoo.ru/f5ebad0a
2	Социальные ценности	1				Библиотека ЦОК https://m.edsoo.ru/f5ebae7c
3	Социальные нормы как регуляторы общественной жизни и поведения человека в обществе	1				Библиотека ЦОК https://m.edsoo.ru/f5ebafee
4	Социальные нормы как регуляторы общественной жизни и поведения человека в обществе	1				Библиотека ЦОК https://m.edsoo.ru/f5ebb160
5	Нормы и принципы морали	1				Библиотека ЦОК https://m.edsoo.ru/f5ebb3f4
6	Нормы и принципы морали	1				Библиотека ЦОК https://m.edsoo.ru/f5ebb57a
7	Нравственные чувства человека. Совесть и стыд	1				Библиотека ЦОК https://m.edsoo.ru/f5ebb70a

8	Моральный выбор. Моральная оценка поведения людей и собственного поведения	1				Библиотека ЦОК https://m.edsoo.ru/f5ebb886
9	Влияние моральных норм на общество и человека	1				Библиотека ЦОК https://m.edsoo.ru/f5ebbd40
10	Право и его роль в жизни общества. Право и мораль	1				Библиотека ЦОК https://m.edsoo.ru/f5ebbee4
11	Обобщающий урок по теме "Социальные ценности и нормы"	1				Библиотека ЦОК https://m.edsoo.ru/f5ebc060
12	Повторительно-обобщающий урок по теме "Социальные ценности и нормы"	1				Библиотека ЦОК https://m.edsoo.ru/f5ebc1e6
13	Правоотношения и их особенности. Правовые нормы	1				Библиотека ЦОК https://m.edsoo.ru/f5ebc358
14	Правовая оценка поступков и деятельности человека. Правомерное поведение	1				Библиотека ЦОК https://m.edsoo.ru/f5ebc5b0
15	Правовая культура личности	1				Библиотека ЦОК https://m.edsoo.ru/f5ebc970
16	Правонарушение и юридическая ответственность	1				Библиотека ЦОК https://m.edsoo.ru/f5ebcae2
17	Правонарушение и юридическая ответственность	1				Библиотека ЦОК https://m.edsoo.ru/f5ebcc54
18	Гарантии и защита прав и свобод человека и гражданина в Российской Федерации. Конституционные обязанности гражданина Российской Федерации	1				Библиотека ЦОК https://m.edsoo.ru/f5ebcdbc
19	Права ребёнка и возможности их защиты	1				Библиотека ЦОК https://m.edsoo.ru/f5ebcf24
20	Конституция Российской Федерации -	1				Библиотека ЦОК

	Основной закон. Система права				https://m.edsoo.ru/f5ebd08c
21	Основы гражданского права	1			Библиотека ЦОК https://m.edsoo.ru/f5ebd1f4
22	Основы гражданского права	1			Библиотека ЦОК https://m.edsoo.ru/f5ebd5be
23	Основы семейного права	1			Библиотека ЦОК https://m.edsoo.ru/f5ebd74e
24	Основы семейного права	1			Библиотека ЦОК https://m.edsoo.ru/f5ebd8c0
25	Основы трудового права	1			Библиотека ЦОК https://m.edsoo.ru/f5ebda32
26	Основы трудового права	1			Библиотека ЦОК https://m.edsoo.ru/f5ebdbb8
27	Виды юридической ответственности	1			Библиотека ЦОК https://m.edsoo.ru/f5ebdd16
28	Особенности юридической ответственности несовершеннолетних	1			Библиотека ЦОК https://m.edsoo.ru/f5ebdfd2
29	Структура правоохранительных органов Российской Федерации. Функции правоохранительных органов Российской Федерации	1			Библиотека ЦОК https://m.edsoo.ru/f5ebe144
30	Повторительно-обобщающий урок по теме "Основы российского права"	1			Библиотека ЦОК https://m.edsoo.ru/f5ebe2ac
31	Повторительно-обобщающий урок по темам "Человек как участник правовых отношений. Основы российского права"	1	1		Библиотека ЦОК https://m.edsoo.ru/f5ebe414
32	Защита проектов по теме "Гражданин Российской Федерации"	1			Библиотека ЦОК https://m.edsoo.ru/f5ebe590
33	Защита проектов по теме "Права и	1			Библиотека ЦОК

	обязанности несовершеннолетних"				https://m.edsoo.ru/f5ebf7b0
34	Итоговое повторение по темам «Человек как участник правовых отношений» и "Основы российского права"	1			Библиотека ЦОК https://m.edsoo.ru/f5ebfbac
ОБЩЕЕ КОЛИЧЕСТВО ЧАСОВ ПО ПРОГРАММЕ		34	1	0	

8 КЛАСС

№ п/п	Тема урока	Количество часов			Электронные цифровые образовательные ресурсы
		Всего	Контрольные работы	Практические работы	
1	Экономическая жизнь общества. Потребности и ресурсы. Ограниченность ресурсов. Экономический выбор	1			Библиотека ЦОК https://m.edsoo.ru/f5ebfda0
2	Экономическая система и её функции. Собственность	1			Библиотека ЦОК https://m.edsoo.ru/f5ebff6c
3	Производство — источник экономических благ. Факторы производства. Трудовая деятельность	1			Библиотека ЦОК https://m.edsoo.ru/f5ec0124
4	Предпринимательство. Производительность труда. Разделение труда	1			Библиотека ЦОК https://m.edsoo.ru/f5ec06f6
5	Обмен. Деньги и их функции. Торговля и её формы	1			Библиотека ЦОК https://m.edsoo.ru/f5ec091c
6	Рыночная экономика. Конкуренция. Многообразие рынков	1			Библиотека ЦОК https://m.edsoo.ru/f5ec0ae8

7	Спрос и предложение. Рыночное равновесие	1			Библиотека ЦОК https://m.edsoo.ru/f5ec0cb4
8	Предприятие в экономике	1			Библиотека ЦОК https://m.edsoo.ru/f5ec0e62
9	Заработная плата и стимулирование труда. Занятость и безработица	1			Библиотека ЦОК https://m.edsoo.ru/f5ec1132
10	Финансовый рынок и финансовые посредники	1			Библиотека ЦОК https://m.edsoo.ru/f5ec12ea
11	Банковские услуги	1			Библиотека ЦОК https://m.edsoo.ru/f5ec14b6
12	Страховые услуги	1			Библиотека ЦОК https://m.edsoo.ru/f5ec175e
13	Защита прав потребителя финансовых услуг	1			Библиотека ЦОК https://m.edsoo.ru/f5ec1920
14	Экономические функции домохозяйств	1			Библиотека ЦОК https://m.edsoo.ru/f5ec1ae2
15	Потребление домашних хозяйств. Потребительские товары и товары длительного пользования	1			Библиотека ЦОК https://m.edsoo.ru/f5ec1e70
16	Источники доходов и расходов семьи. Семейный бюджет. Личный финансовый план. Способы и формы сбережений	1			Библиотека ЦОК https://m.edsoo.ru/f5ec2046
17	Экономические цели и функции государства	1			Библиотека ЦОК https://m.edsoo.ru/f5ec21ea
18	Налоги. Государственный бюджет. Государственная политика по развитию конкуренции	1			Библиотека ЦОК https://m.edsoo.ru/f5ec23a2
19	Повторительно-обобщающий урок по теме "Человек в экономических отношениях"	1			Библиотека ЦОК https://m.edsoo.ru/f5ec255a

20	Повторительно-обобщающий урок по теме "Человек в экономических отношениях"	1	1		Библиотека ЦОК https://m.edsoo.ru/f5ec27f8
21	Культура, её многообразие и формы.	1			Библиотека ЦОК https://m.edsoo.ru/f5ec29ce
22	Наука. Естественные и социально-гуманитарные науки. Роль науки в развитии общества	1			Библиотека ЦОК https://m.edsoo.ru/f5ec2b86
23	Образование. Личностная и общественная значимость образования в современном обществе	1			Библиотека ЦОК https://m.edsoo.ru/f5ec2d2a
24	Образование в Российской Федерации. Самообразование	1			Библиотека ЦОК https://m.edsoo.ru/f5ec305e
25	Политика в сфере культуры и образования в Российской Федерации	1			Библиотека ЦОК https://m.edsoo.ru/f5ec31da
26	Понятие религии. Роль религии в жизни человека и общества. Свобода совести и свобода вероисповедания	1			Библиотека ЦОК https://m.edsoo.ru/f5ec3356
27	Национальные и мировые религии. Религии и религиозные объединения в Российской Федерации	1			Библиотека ЦОК https://m.edsoo.ru/f5ec34c8
28	Что такое искусство. Виды искусств. Роль искусства в жизни человека и общества	1			Библиотека ЦОК https://m.edsoo.ru/f5ec363a
29	Роль информации и информационных технологий в современном мире	1			Библиотека ЦОК https://m.edsoo.ru/f5ec38c4
30	Повторительно-обобщающий урок по теме "Человек в мире культуры"	1			Библиотека ЦОК https://m.edsoo.ru/f5ec3a5e
31	Повторительно-обобщающий урок по теме "Человек в мире культуры"	1	1		Библиотека ЦОК https://m.edsoo.ru/f5ec3bd0
32	Защита проектов по теме по теме	1			Библиотека ЦОК

	"Финансовая грамотность"				https://m.edsoo.ru/f5ec3d60
33	Защита проектов по теме "Человек в экономике"	1			Библиотека ЦОК https://m.edsoo.ru/f5ec3f72
34	Итоговое повторение по темам "Человек в экономике", "Человек в мире культуры"	1			Библиотека ЦОК https://m.edsoo.ru/f5ec40e4
ОБЩЕЕ КОЛИЧЕСТВО ЧАСОВ ПО ПРОГРАММЕ		34	2	0	

9 КЛАСС

№ п/п	Тема урока	Количество часов			Электронные цифровые образовательные ресурсы
		Всего	Контрольные работы	Практические работы	
1	Политика и политическая власть	1			
2	Государство — политическая организация общества	1			Библиотека ЦОК https://m.edsoo.ru/f5ec4652
3	Политические режимы	1			Библиотека ЦОК https://m.edsoo.ru/f5ec47ec
4	Формы политического участия. Выборы, референдум	1			Библиотека ЦОК https://m.edsoo.ru/f5ec4aee
5	Политические партии, их роль в демократическом обществе. Общественно- политические организации	1			Библиотека ЦОК https://m.edsoo.ru/f5ec4c9c
6	Повторительно-обобщающий урок по теме "Человек в политическом измерении"	1			Библиотека ЦОК https://m.edsoo.ru/f5ec4e68
7	Основы конституционного строя	1			Библиотека ЦОК

	Российской Федерации				https://m.edsoo.ru/f5ec53c2
8	Основы конституционного строя Российской Федерации	1			
9	Высшие органы государственной власти в Российской Федерации	1			Библиотека ЦОК https://m.edsoo.ru/f5ec575a
10	Высшие органы государственной власти в Российской Федерации	1			Библиотека ЦОК https://m.edsoo.ru/f5ec591c
11	Государственно- территориальное устройство Российской Федерации	1			Библиотека ЦОК https://m.edsoo.ru/f5ec5ae8
12	Местное самоуправление	1			Библиотека ЦОК https://m.edsoo.ru/f5ec5dcc
13	Конституционный статус гражданина Российской Федерации. Гражданство Российской Федерации. Взаимосвязь конституционных прав, свобод и обязанностей гражданина Российской Федерации	1			Библиотека ЦОК https://m.edsoo.ru/f5ec5f7a
14	Повторительно-обобщающий урок по теме "Человек в политическом измерении"	1			Библиотека ЦОК https://m.edsoo.ru/f5ec6150
15	Социальная структура общества	1			Библиотека ЦОК https://m.edsoo.ru/f5ec64de
16	Социальная мобильность	1			Библиотека ЦОК https://m.edsoo.ru/f5ec66a0
17	Социальный статус человека в обществе	1			Библиотека ЦОК https://m.edsoo.ru/f5ec6a4c
18	Социальные роли. Ролевой набор подростка	1			Библиотека ЦОК https://m.edsoo.ru/f5ec6c40
19	Социализация личности	1			Библиотека ЦОК

					https://m.edsoo.ru/f5ec6e0c
20	Роль семьи в социализации личности. Функции семьи. Семейные ценности. Основные роли членов семьи	1			Библиотека ЦОК https://m.edsoo.ru/f5ec6fce
21	Этнос и нация. Россия-многонациональное государство	1			Библиотека ЦОК https://m.edsoo.ru/f5ec7190
22	Этнос и нация. Россия-многонациональное государство	1			Библиотека ЦОК https://m.edsoo.ru/f5ec746a
23	Социальная политика Российского государства	1			Библиотека ЦОК https://m.edsoo.ru/f5ec55a2
24	Отклоняющееся поведение	1			Библиотека ЦОК https://m.edsoo.ru/f5ec765e
25	Повторительно-обобщающий урок по теме "Человек в системе социальных отношений"	1			Библиотека ЦОК https://m.edsoo.ru/f5ec7a0a
26	Информационное общество. Сущность глобализации	1			Библиотека ЦОК https://m.edsoo.ru/f5ec96de
27	Сущность глобализации	1			Библиотека ЦОК https://m.edsoo.ru/f5ec98b4
28	Молодёжь — активный участник общественной жизни	1			Библиотека ЦОК https://m.edsoo.ru/f5ec9a58
29	Профессии настоящего и будущего. Здоровый образ жизни. Мода и спорт	1			Библиотека ЦОК https://m.edsoo.ru/f5ec9be8
30	Современные формы связи и коммуникации: как они изменили мир. Особенности общения в виртуальном пространстве. Перспективы развития общества	1			Библиотека ЦОК https://m.edsoo.ru/f5ec9e54
31	Защита проектов, итоговое повторение по	1	1		Библиотека ЦОК

	теме "Человек в политическом измерении"				https://m.edsoo.ru/f5ec9fc6
32	Защита проектов, итоговое повторение по теме "Гражданин и государство"	1			Библиотека ЦОК https://m.edsoo.ru/f5eca1ec
33	Защита проектов, итоговое повторение по теме "Человек в системе социальных отношений"	1			Библиотека ЦОК https://m.edsoo.ru/f5eca3d6
34	Защита проектов, итоговое повторение по теме "Человек в современном изменяющемся мире"	1			Библиотека ЦОК https://m.edsoo.ru/f5eca552
ОБЩЕЕ КОЛИЧЕСТВО ЧАСОВ ПО ПРОГРАММЕ		34	1	0	

Приложение 1

Достижение личностных результатов в рамках реализации модуля «Школьный урок» Рабочей программы воспитания

Реализация педагогическим работником воспитательного потенциала уроков ОБЩЕСТВОЗНАНИЕ предполагает следующее:

- максимальное использование воспитательных возможностей содержания уроков для формирования у обучающихся российских традиционных духовно-нравственных и социокультурных ценностей, российского исторического сознания на основе исторического просвещения; подбор соответствующего содержания уроков, заданий, вспомогательных материалов, проблемных ситуаций для обсуждений;

- включение в содержание уроков целевых ориентиров результатов воспитания, их учет в определении воспитательных задач уроков, занятий;

- выбор методов, методик, технологий, оказывающих воспитательное воздействие на личность в соответствии с воспитательным идеалом, целью и задачами воспитания, целевыми ориентирами результатов воспитания; реализацию приоритета воспитания в учебной деятельности;

- привлечение внимания обучающихся к ценностному аспекту изучаемых на уроках предметов, явлений и событий, инициирование обсуждений, высказываний своего мнения, выработки своего личностного отношения к изучаемым событиям, явлениям, лицам;

- применение интерактивных форм учебной работы – интеллектуальных, стимулирующих познавательную мотивацию, игровых методик, дискуссий, дающих возможность приобрести опыт ведения конструктивного диалога; групповой работы, которая учит строить отношения и действовать в команде, способствует развитию критического мышления;

- побуждение обучающихся соблюдать нормы поведения, правила общения со сверстниками и педагогическими работниками, соответствующие укладу школы, установление и поддержку доброжелательной атмосферы;

- организацию наставничества мотивированных и эрудированных обучающихся над неуспевающими одноклассниками, в том числе с особыми образовательными потребностями, дающего обучающимся социально значимый опыт сотрудничества и взаимной помощи;

- инициирование и поддержку исследовательской деятельности обучающихся, планирование и выполнение индивидуальных и групповых проектов воспитательной направленности.

Нормы оценивания учебного предмета «Обществознание»

Критерии оценки устных ответов

Ответ оценивается **отметкой «5»**, если ученик в целом:

- раскрыл содержание материала в объёме, предусмотренном программой;
- изложил материал грамотным языком в определённой логической последовательности, точно используя терминологию, факты и аргументы, даты, определения и др.;
- показал умения иллюстрировать теоретические положения конкретными примерами, различными данными (карты, иллюстрации, диаграммы и т. д.), применял их при выполнении задания в новой учебной ситуации;
- продемонстрировал усвоение ранее изученных вопросов, сформированность и устойчивость используемых умений и навыков;
- отвечал самостоятельно, без наводящих вопросов учителя. Возможны одна-две погрешности, неточности при освещении второстепенных вопросов или несущественные ошибки, которые ученик легко исправил после замечания учителя.
- Такая же отметка ставится за краткий точный ответ на особенно сложный вопрос или за подробное дополнение и исправление ответа другого ученика, особенно в ходе групповой работы, участия в проектной деятельности, семинаре и т. д.

Ответ оценивается **отметкой «4»**, если он удовлетворяет в основном требованиям на отметку «5», но при этом имеет один из недостатков:

- в изложении допущены незначительные пробелы, не исказившие содержание ответа;
- применялись не все требуемые теоретические знания, умения;
- допущены несущественная ошибка, один-два недочёта при освещении основного содержания ответа, исправленные после замечания учителя;
- допущены несущественная ошибка или более двух недочётов при освещении второстепенных вопросов или в суждениях, легко исправленных по замечанию учителя.

Отметка «3» ставится в одном из следующих случаев:

- неполно или непоследовательно раскрыто содержание материала, но показано общее понимание вопроса и продемонстрированы умения, достаточные для дальнейшего усвоения программного материала;
- имелись затруднения или допущены ошибки в определении понятий, использовании терминологии, исправленные после нескольких наводящих вопросов учителя;
- изложение материала было недостаточно самостоятельным (простой пересказ учебника), несистематизированным, аргументация слабая, речь бедная;
- материал частично усвоен, но умения не проявлены в полной мере, ученик не справился с применением знаний при выполнении задания в новой ситуации.

Отметка «2» ставится в следующих случаях:

- не раскрыто главное содержание учебного материала;
- обнаружено незнание или непонимание учеником большей или наиболее важной части учебного материала;
- допущены существенные ошибки в изложении фактов, определении понятий, в суждениях и выводах, которые не исправлены после нескольких наводящих вопросов учителя.
- Критерии оценивания творческих работ.

Отметка «1» (неудовлетворительно) ставится в случае: отказа обучающегося от ответа, выполнения работы, теста, отсутствие выполненного (в том числе, домашнего) задания, работа не выполнена или не сдана

Критерии оценки творческих работ

Отметка «2»	Отметка «3»
Информация отсутствует или содержит грубые ошибки. Способ выполнения работы учеником не определён или выбран неправильно	Информация частично изложена, содержит 1—2 ошибки, существенно не искажающие содержание. В работе использован только один ресурс. В процессе выполнения работы допущены неточности. Задание выполнялось под руководством и с помощью учителя
Отметка «4»	Отметка «5»
Информация достаточно полная. Работа содержит 1—2 неточности. Использовано более одного ресурса. Способ выполнения соответствует заданию. Задание выполнено с консультативной помощью учителя и др. Грамотное оформление и представление проекта.	Информация представлена в полном объёме, изложена логично. Использовано более двух ресурсов, источников информации разного вида. Задание на всех этапах выполнено учеником самостоятельно. Творческое оформление и эмоциональное представление проекта.

Результат проектной деятельности должен иметь практическую направленность. Так, результатом (продуктом) проектной деятельности может быть любая из следующих работ:

а) письменная работа (реферат, аналитические материалы, обзорные материалы, отчёты о проведённых исследованиях , стендовый доклад и др.);

б) художественная творческая работа представленная в виде прозаического или стихотворного произведения, художественной декламации, компьютерной анимации и др.;

в) материальный объект, макет, иное конструкторское изделие;

г) отчётные материалы по социальному проекту, которые могут включать как тексты, так и мультимедийные продукты.

При работе учащихся в группе оценивается:

1. Умение распределить работу в команде
2. Умение выслушать друг друга
3. Согласованность действий
4. Правильность и полнота выступлений
5. Активность

Каждый пункт оценивается отдельно в баллах.

Индивидуальный проект:

1. Способность к самостоятельному приобретению знаний и решению проблем, проявляющаяся в умении поставить проблему и выбрать адекватные способы её решения, включая поиск и обработку информации, формулировку выводов и/или обоснование и реализацию/апробацию принятого решения, обоснование и создание прогноза, модели, макета, объекта, творческого решения и т. п . Данный критерий в целом включает оценку сформированности познавательных учебных действий .

2. Сформированность предметных знаний и способов действий, проявляющаяся в умении раскрыть содержание работы, грамотно и обоснованно в соответствии с рассматриваемой проблемой/темой использовать имеющиеся знания и способы действий .

3. Сформированность регулятивных действий, проявляющаяся в умении самостоятельно планировать свою познавательную деятельность и управлять ею во времени, использовать ресурсные возможности для достижения целей, осуществлять выбор конструктивных стратегий в трудных ситуациях.

4. Сформированность коммуникативных действий, проявляющаяся в умении ясно изложить и оформить выполненную работу, представить её результаты, аргументированно ответить на вопросы

Нормы оценок контрольных (тестовых) работ

Контрольные и проверочные работы, составляются в соответствии с Обязательным минимумом содержания образования и действующими программами и учебниками. Задания в них составляются в форме тестов с различными типами сложности. Проверочная работа может охватывать как всё содержание курса обществознания, так и отдельные темы (разделы) курса. Общее число заданий варьируется и зависит от отведённого времени на контрольную работу. Часть работы содержит задания с выбором ответа (один верный ответ из четырех предложенных) (в ВПР, в ОГЭ); задания с кратким ответом в виде слова (словосочетания), набора цифр. Содержание контрольной работы может включать в себя задания, где проверяются умения систематизировать факты, понятия, осуществлять поиск информации в источнике. Проверка выполнения заданий данной части проводится на основе специально разработанных критериев к каждой отдельной проверочной работе. Дополнительные материалы – на письменной работе по обществознанию не используются.

Все виды контрольно-оценочных работ по обществознанию оцениваются в процентном отношении к максимально возможному количеству баллов, выставляемому за работу.

Оценивание контрольных работ по обществознанию в 10-11 классах осуществляется в соответствии со шкалой ФИПИ.

«5»	«4»	«3»	«2»
Высокий уровень	Выше среднего	Средний уровень	Низкий уровень
87%-100%	64% - 86%	39% - 63%	Менее 38%

Нормы оценок работы с источниками, иллюстрациями, диаграммами, схемами

Такие задания имеют определенную специфику. Желательно, чтобы работа учащегося сводилась к мобилизации всех своих знаний по обществознанию, чтобы правильно ответить на заданные вопросы.

Оценка «5» выставляется в том случае, если работа выполнена в полном объёме с соблюдением необходимой последовательности. Обучающийся работает полностью самостоятельно: подбирает необходимые для выполнения предлагаемых работ источники знаний, практическое умение и навыки;

Оценка «4» выставляется в том случае, если самостоятельная работа выполняется учащимися в полном объёме и самостоятельно. Допускаются отклонения от необходимой последовательности выполнения, не влияющие на правильность конечного результата.

Работа показывает знание основного теоретического материала и овладение умениями, необходимыми для самостоятельного выполнения работы;

Оценка«3» выставляется в том случае, если работа выполняется при помощи учителя. Обучающийся показывает знания теоретического материала, но испытывает серьёзные затруднения при самостоятельной работе;

Оценка«2» выставляется в том случае, если выставляется в том случае, когда обучающийся не подготовлен к выполнению работы. Показывается плохое знание теоретического материала и отсутствие необходимых умений.

Критерии оценки творческого проекта

Критерий	Уровни сформированности навыков проектной деятельности	
	Базовый	Повышенный
Самостоятельность в выборе проблемы и способах её решении	Работа в целом свидетельствует о способности самостоятельно с опорой на помощь руководителя ставить проблему и находить пути её решения; продемонстрирована способность приобретать новые знания и/или осваивать новые способы действий, достигать более глубокого понимания изученного	Работа в целом свидетельствует о способности самостоятельно ставить проблему и находить пути её решения; продемонстрировано свободное владение логическими операциями, навыками критического мышления, умение самостоятельно мыслить; продемонстрирована способность на этой основе приобретать новые знания и/или осваивать новые способы действий, достигать более глубокого понимания проблемы
Знание предмета	Продемонстрировано понимание содержания выполненной работы. В работе и в ответах на вопросы по содержанию работы отсутствуют грубые ошибки	Продемонстрировано свободное владение предметом проектной деятельности. Ошибки отсутствуют

Регулятивные умения	Продемонстрированы навыки и планирования работы. Работа доведена до конца и представлена; некоторые этапы выполнялись под контролем и при поддержке руководителя. При этом проявляются отдельные элементы самооценки и самоконтроля обучающегося	Работа тщательно спланирована и последовательно реализована, своевременно пройдены все необходимые этапы. Контроль и коррекция осуществлялись самостоятельно
Коммуникативные умения	Продемонстрированы навыки оформления проектной работы и пояснительной записки, а также подготовки простой презентации. Автор отвечает на вопросы.	Тема ясно определена и пояснена. Все мысли выражены ясно, логично, аргументировано. Работа вызывает интерес. Автор свободно отвечает на вопросы.

При этом максимальная оценка по каждому критерию не должна превышать 3 баллов. При таком подходе достижение базового уровня (отметка «удовлетворительно») соответствует получению 4 первичных баллов (по одному баллу за каждый из четырёх критериев), а достижение повышенных уровней соответствует получению 7—9 первичных баллов (отметка «хорошо») или 10—12 первичных баллов (отметка «отлично»).

Критерии оценки презентации.

- I. Дизайн и мультимедиа-эффекты**
1. Цветовое соотношение фона и текста;
 2. Использование оптимального количества цветов (не более 3 для текста);
 3. Единство дизайна всех слайдов;
 4. Обоснованное присутствие анимации;
- II. Содержание**
1. Содержание соответствует поставленной задаче;
 2. Информация присутствует в достаточном для понимания объёме, но слайды не перегружены;
 3. Имеют место обоснованные иллюстрации, графики, таблицы;
 4. Текст оформлен грамотно с соблюдением орфографических норм;

Низкий (2)	Базовый (3)	Повышенный (4)	Высокий(5)
До 12	12- 16	16-20	20-24

Примечание. По каждому пункту I и II разделов презентация оценивается отдельно от 0 до 3 баллов. Таким образом максимальный балл — 24.

Сообщение учащегося:

1. Содержательность, глубина, полнота и конкретность освещения проблемы (*4 балла*)

2. Логичность: последовательность изложения, его пропорциональность, обоснование теоретических положений фактами или обобщение фактов и формулирование выводов (*4 балла*)

3. Риторика (богатство речи): лаконичность, образное выражение мыслей и чувств путем выбора точных слов, эпитетов и т. п., правильность и чистота речи, владение терминологией (*4 балла*)

Итого:

12 баллов – отметка «5»

9 – 11 баллов – отметка «4»

5 – 8 баллов – отметка «3»

Контрольно-измерительные материалы

СПЕЦИФИКАЦИЯ
диагностической работы по обществознанию
для 7 класса

1. Назначение диагностической работы

Диагностическая работа по обществознанию проводится в конце года с целью определения уровня подготовки обучающихся 7 класса по следующим тематическим разделам: «Социальные ценности и нормы», «Человек, его права и свободы»

2. Условия проведения диагностической работы

Дополнительные материалы и оборудование не используются.

3. Время выполнения диагностической работы На выполнение всей работы отводится 40 минут.

4. Содержание и структура диагностической работы

Содержание работы охватывает учебный материал 7-го класса по обществознанию. Каждый вариант диагностической работы состоит из 10 заданий: 4 заданий с кратким ответом, 6 заданий с выбором одного верного ответа, из них два задания для проверки функциональной грамотности. Содержание диагностической работы соответствует изученному к моменту проведения диагностики учебному материалу по обществознанию по программе основной школы. Диагностическая работа соответствует УМК под редакцией Л.Н. Боголюбова, который входит в Федеральный перечень учебников.

5. Порядок оценивания выполнения диагностической работы

Максимальный тестовый балл за выполнение задания с кратким ответом составляет 2 балла.

Задание с кратким ответом оценивается максимальным баллом, если ответ учащегося полностью совпадает с верным ответом, оценивается 1 баллом, если допущена одна ошибка,

в других случаях – 0 баллов. За выполнение задания с выбором ответа выставляется 1 балл.

Задание считается выполненным, если выбранный учащимся номер ответа (один из четырёх)

совпадает с верным ответом. Максимальный балл за выполнение всей диагностической работы – 14 баллов.

Распределение заданий по основным темам представлено в таблице 1.

Таблица 1

Содержание работы	Количество заданий в варианте
Социальные нормы	4
Человек, его права и свободы	4
Анализ обществоведческого текста	2
Всего	10

Проверяемые в работе умения представлены в таблице 2.

Таблица 2

№	Проверяемые умения
1	Характеризовать социальные нормы и их роль в общественной жизни; приводить примеры социальных объектов определённого типа, социальных отношений; ситуаций, регулируемых различными видами социальных норм

2	Называть и раскрывать основные права и свободы граждан РФ
3	Уметь осуществлять поиск информации по заданной теме из различных её носителей

В **Приложении 1** приведён план демонстрационного варианта диагностической работы.

В **Приложении 2** приведён демонстрационный вариант диагностической работы

Приложение 1

План демонстрационного варианта диагностической работы по обществознанию для 6-го класса

Используются следующие условные обозначения:

К – задание с кратким ответом, В – задание с выбором ответа

№	Тип задания	Контролируемые элементы содержания	Контролируемые требования к уровню подготовки обучающихся	Макс. балл за задание
1	К	Социальные нормы	Приводить примеры социальных норм и общественных нравов, традиций и обычаев	2
2	К	Социальные нормы	Приводить примеры социальных объектов определённого типа, социальных отношений; ситуаций, регулируемых различными видами социальных норм	2
3	В	Социальные нормы	Различать отдельные виды социальных норм	1
4	В	Социальные нормы	Характеризовать социальные нормы и их роль в общественной жизни	1
5	В	Человек, его права и свободы	Различать правовые стороны социальных ситуаций	1
6	В	Человек, его права и свободы	Называть и раскрывать основные права граждан РФ	1
7	В	Человек, его права и свободы	Называть и раскрывать основные обязанности граждан РФ	1
8	К	Человек, его права и свободы	Приводить примеры деятельности правоохранительных органов	2
9	В	Анализ обществоведческого текста	Осуществлять поиск информации, представленной в различных знаковых системах	1
10	К	Анализ обществоведческого текста	Осуществлять поиск информации, представленной в различных знаковых системах	2

Приложение 2

Демонстрационный вариант диагностической работы по обществознанию для 7-го класса

- 1. Установите соответствие между примерами и видами норм: для каждой позиции из первого столбца подберите позицию из второго столбца, обозначенную цифрой.**

ПРИМЕРЫ	ВИДЫ НОРМ
А) При устройстве на работу работник и работодатель заключают трудовой договор, в котором указаны их взаимные права и обязанности	1) норма права
Б) Родители учат своих детей всегда быть честными, говорить правду, какой бы горькой она ни была	2) норма морали
В) Молодые люди должны помогать престарелым и инвалидам при переходе	

3) определение национальной принадлежности

4) участие в управлении делами государства

8. Установите соответствие между примерами правовых ситуаций и правоохранительными органами, которые разрешают данные ситуации правовым путём: для каждой позиции из первого столбца подберите позицию из второго столбца, обозначенную цифрой.

ПРИМЕРЫ СИТУАЦИЙ	ПРАВООХРАНИТЕЛЬНЫЕ ОРГАНЫ
А) У Ольги Петровны в автобусе украли сумку с важными документами. Б) За грубое нарушение общественного порядка во время городского праздника Пётр был задержан для выяснения обстоятельств дела.	1) полиция 2) прокуратура
В) Во время авиаперелёта Степан нарушил правила провоза вещей через границу.	3) таможенная служба
Г) В регионе Z власть не оказала помощи пострадавшим от наводнения, в связи с чем они обратились в специальный орган, занимающийся надзором за деятельностью государственных органов.	
Д) В суде против Сергея, создавшего преступную организацию, выступил государственный обвинитель.	

Запишите в таблицу выбранные цифры под соответствующими буквами.

	А	Б	В	Г	Д
Ответ:					

Прочитайте текст и выполните задания 9 и 10.

Социальные нормы – общепризнанные или достаточно распространённые образцы, правила поведения людей, средства регуляции их взаимодействия. Они предохраняют общественную жизнь от хаоса и самотёка, направляют её течение в нужное русло. В число социальных норм входят моральные, правовые, политические, эстетические, религиозные, семейные, корпоративные, нормы обычаев и др.

Право сложилось намного позже других нормативных систем и в основном на их основе. Оно стало более жёстко и целенаправленно регулировать экономические и иные отношения. Исторически право возникает как бы для компенсации «недостаточности» морали, которая обнаруживается с возникновением частной собственности и политической власти. В последующем нормы права и морали тесно переплелись, взаимодействуя с другими средствами социального регулирования. <...> Поэтому очень важно выявить тесную взаимосвязь права и морали. <...>

Юристы по роду своей деятельности изучают, толкуют, применяют прежде всего правовые нормы – это их специальность. Но для оценки поведения субъектов правовых отношений и правильного разрешения возникающих коллизий постоянно обращаются и к этическим критериям, ибо в основе права лежит мораль. <...> Без уроков нравственности, морали, этики право немыслимо.

<...> Право и мораль различаются по способам их установления. Правовые нормы создаются государством и только государством (или с его согласия некоторыми общественными организациями) отменяются, дополняются, изменяются. В этом смысле государство является политическим творцом права. Поэтому право выражает не просто волю народа, а его государственную волю и выступает не просто регулятором, а особым, государственным регулятором.

(Н.И. Матузов)

9. В данном тексте автор поднимает проблему

- 1) возникновения права
- 2) взаимосвязи права и морали
- 3) роли права в жизни общества
- 4) толкования социальных норм юристами

10. Укажите все проблемы из перечисленных, которые можно урегулировать только с помощью права.

- 1) защита от посягательств на жизнь и здоровье человека
- 2) урегулирования вопросов наследования, купли-продажи, дарения
- 3) взаимоотношения между людьми в коллективе
- 4) проблема отцов и детей
- 5) соблюдения религиозных норм

Ответы на задания 1–10 демонстрационного варианта

№ п/п	Ответ
1	12212
2	213
3	3
4	1
5	3
6	3
7	2
8	11322
9	2
10	12*

***Порядок следования цифр в ответе значения не имеет.**

**Демонстрационный вариант
диагностической работы № 1 по обществознанию для учащихся 8 классов
по разделу «Человек в экономических отношениях»**

1. Назначение работы - проверить соответствие знаний, умений и основных видов учебной деятельности обучающихся требованиям к планируемым результатам обучения по разделу «Человек в экономических отношениях». Результаты диагностической работы могут быть использованы для организации занятий по коррекции видов деятельности обучающихся с целью формирования предметных и метапредметных компетенций.

2. Характеристика структуры и содержания работы

В качестве КИМ диагностической работы предлагается набор комплексных заданий. В работе представлены задания базового и повышенного уровня сложности. Задания базового уровня № 1- 16 - с выбором ответа. К заданиям приводится четыре варианта ответа, из которых один является верным. Задания повышенного уровня № 17 – определить черты сходства и черты отличия. Краткий ответ должен быть представлен в виде набора цифр. Задания повышенного уровня № 18, 19 – анализ данных, представленных в виде диаграммы, выбор нескольких верных позиций (характеристик, проявлений) из предложенного списка. Краткий ответ должен быть представлен в виде набора цифр. Задание высокого уровня № 20- 22 – работа с адаптированным текстом, задание с развернутым ответом, является прототипом практической работы

3. Распределение заданий диагностической работы по содержанию, проверяемым умениям и видам деятельности

Работа составлена, исходя из необходимости проверки достижения планируемых предметных результатов обучения по разделу «Человек в экономических отношениях» курса

обществознания основной школы: Характеризовать особенности элементов экономической

сферы и роль человека, семьи в экономической жизни. Описывать роль производителей и потребителей в экономической жизни Проводить простейший анализ содержания, обобщения и систематизирования полученные знания по разделу «Человек в экономических отношениях» курса обществознания. Называть, описывать и иллюстрировать примерами экономические ресурсы семьи. Проведение анализа информации различных источников. Умение использовать полученные знания, умения и навыки в повседневной жизни. Оценивать свою деятельность с позиций экономических норм современного общества. Анализировать типичные экономические ситуации с высказыванием собственной позиции. Давать нравственные оценки собственным поступкам, поведению других людей в экономической сфере. Объяснять и конкретизировать фактами социальной жизни роль экономики в жизни общества. Использовать элементы причинно-следственного понимания влияния экономики на развитие общества. Проведение простейшего анализа содержания, обобщения и систематизирования полученные знания по данной теме. Раскрытие значение понятия фирма, предпринимательство, заработная плата, налоги. Проведение анализа информации различных источников. Умение использовать полученные знания, умения и навыки в повседневной жизни.

4.Распределение заданий по уровню сложности

В работе представлены задания разного уровня сложности: базового и повышенного. Задания базового уровня (№ 1-16) – это простые задания с кратким ответом направлены на распознавание и сравнение признаков, черт, элементов описания социально-экономических объектов, соотнесение теоретического материала с жизненными реалиями, оценивание истинности суждений о социально-экономических явлениях. Задания первой части проверяют умения выявлять структурные элементы обществоведческого знания с помощью схем и таблиц, соотносить видовые понятия с родовыми, классифицировать социально-экономические объекты и их признаки, Задания повышенного уровня сложности (№17-19) направлены на проверку умения осуществлять выбор нескольких верных позиций (характеристик, проявлений) из предложенного списка, дифференцировать в социальной

информации факты, оценочные суждения и теоретические утверждения, использовать термины и понятия в предлагаемом контексте, конкретизировать теоретические знания. Данные задания требуют самостоятельно воспроизвести, частично преобразовать и применить информацию в типовых ситуациях. При этом деятельность учащегося является репродуктивной. Задания № 19-21 с развернутым ответом позволяет проверить степень сформированности умения структурировать текст, формулировать, логично и последовательно излагать свои мысли, делать выводы, определять оптимальные способы практической деятельности, использовать полученные знания в смоделированных жизненных ситуациях, конкретизировать теоретические знания, выражать и аргументировать собственную позицию по поводу значимой социально-экономической проблемы, применять теоретические знания при решении проблемных задач, для прогнозирования и обоснования социальных явлений и процессов.

5.Время выполнения работы

Примерное время выполнения заданий составляет:

- 1) для заданий базового уровня сложности – 1 минута
- 2) для заданий повышенной сложности – от 3 до 5 минут

На выполнение всей диагностической работы отводится 40-45 минут.

6. Система оценивания

Задание с выбором ответа считается выполненным, если выбранный учащимся номер ответа совпадает с верным ответом. При наличии только одного верного элемента ответа задание оценивается в 1 балл. Во всех остальных случаях (выбран другой ответ; выбрано два и более ответов, среди которых может быть и правильный; ответ на вопрос отсутствует) задание считается невыполненным. Задание с кратким ответом считается выполненным верно, если верно указана последовательность цифр. Задание расположить в правильной последовательности обществоведческие факты, дифференцировать в социальной информации факты, на установление соответствия, с выбором нескольких вариантов ответа, на выявление черт, признаков, верных позиций (характеристик, проявлений) не представленных в задании в явном виде оценивается в 2 балла, если допущена ошибка, то ответ оценивается в 1 балл. При работе с текстом оценивается полнота и структурированность ответа. Если допущены две и ошибки или ответ отсутствует, то выставляется 0 баллов. Максимальный балл за выполнение работы – 28. На основе баллов, выставленных за выполнение всех заданий работы, подсчитывается первичный балл, который переводится в отметку по пятибалльной шкале, и определяется уровень достижения планируемых результатов:

Первичный балл	28-25	25-21	20-12	11-6	Ниже 6
Уровень	высокий	повышенный	базовый	пониженный	низкий
Отметка	5	4	3	2	1

7. Проверяемые результаты обучения

задания	предметные	метапредметные
1	Распознавать и понимать суть понятия специализация	Выделять главное, существенное
2	Выявлять существенные признаки экономических элементов	Выделять главное, существенное, устанавливать причинно-следственные связи
3	Применять теоретические знания на практике	Умение устанавливать причинно следственные связи
4	Применять теоретические знания на практике	Строить логические рассуждения
5	Применять теоретические знания на практике	Выделять главное, существенное
6	Способность применять понятийный аппарат обществоведческого знания	Строить логические рассуждения и делать выводы
7	Указывать существенные признаки понятия предпринимательская деятельность	Выделять главное, существенное
8	Применять теоретические знания на практике	Строить логические рассуждения
9	Умение изучать представленную информацию и выделять существенные отличия	Умение сравнивать, устанавливать причинно-следственные связи
10	Способность применять понятийный аппарат	Умение устанавливать причинно-следственные связи
11	Указывать существенные признаки понятия	Преобразовывать информацию полученную из текста
12	Умения изучать и анализировать информацию из адаптированных источников, раскрывая ее суть	Умение устанавливать причинно- следственные связи
13	Умения изучать и анализировать информацию из адаптированных источников, раскрывая ее суть действительности	Строить логическое рассуждение и делать вывод

14	Способность применять понятийный аппарат обществоведческого знания и приемы обществоведческого анализа для раскрытия сущности и значения явлений социальной действительности	Умение устанавливать причинно-следственные связи
15	Применять теоретические знания на практике	Классифицировать информацию, умение делать выводы
16	Применять теоретические знания на практике	Строить логические рассуждения
17	Умения изучать и анализировать информацию представленную в виде диаграммы, раскрывая ее суть	Преобразовывать информацию полученную из текста, делать вывод, воспринимать текст с учётом поставленной учебной задачи, представлять собственную позицию
18	Умения изучать и анализировать информацию представленную в виде диаграммы, раскрывая ее суть	Преобразовывать информацию полученную из текста, делать вывод, воспринимать текст с учётом поставленной учебной задачи, представлять собственную позицию
19	Анализ адаптированного источника, проводить поиск необходимой информации в одном источнике	Преобразовывать информацию полученную из текста, систематизировать ее
20	Анализ адаптированного источника, проводить поиск необходимой информации в одном источнике	Воспринимать текст с учётом поставленной учебной задачи, выделять общее и частное (существенное и несущественное), целое и часть в изучаемых объектах
21	Анализ адаптированного источника, проводить поиск необходимой информации в одном источнике	Воспринимать текст поставленной учебной задачи

Инструкция по выполнению работы

На выполнение диагностической работы даётся 40-45 минут. Работа состоит из двух частей и включает в себя 21 задание.

К каждому заданию с выбором ответа (1-16) даны четыре варианта ответа, из которых только один верный. При выполнении такого задания обведите номер выбранного ответа в работе кружком. Если вы обвели не тот номер, то зачеркните обведённый номер крестиком, а затем обведите номер нового ответа.

Ответы к заданиям 17-21 запишите в работе в отведённом для этого месте. В случае записи неверного ответа зачеркните его и запишите рядом новый.

Советуем выполнять задания в том порядке, в котором они даны. Для экономии времени пропускайте задание, которое не удаётся выполнить сразу, и переходите к следующему. Если после выполнения всей работы у вас останется время, вы сможете вернуться к пропущенным заданиям. Постарайтесь выполнить как можно больше заданий.

Желаем успеха!

Часть 1

При выполнении заданий 1—16 выберите номер правильного ответа.

1. Какое экономическое явление отражается в следующем описании А. Смита: «Фермер не пытается сделать сам ни одежду, ни обувь, а прибегает к услугам других производителей»?

- 1) приватизация
- 2) специализация
- 3) конкуренция
- 4) национализация

2. В государстве Z хозяйственная деятельность основывается на экономической свободе производителя. Это характерно для экономической системы

- 1) распределительной
- 2) рыночной
- 3) традиционной
- 4) централизованной

3. Иван является владельцем предприятия. Для увеличения прибыли он установил новое оборудование. В данной ситуации он проявил себя, прежде всего, как

- 1) потребитель
- 2) покупатель
- 3) разработчик
- 4) предприниматель

4. Гражданин П. много лет проживает в трёхкомнатной квартире, в которой ранее жили его родители. Какая дополнительная информация позволит сделать вывод о том, что эта квартира является его собственностью?

- 1) Гражданин произвёл в квартире дорогой ремонт
- 2) Гражданин имеет право продать эту квартиру
- 3) Гражданин зарегистрирован в этой квартире
- 4) Вместе с гражданином в этой квартире проживает его семья

5. Верны ли следующие суждения предпринимательской деятельности?

А. Сократить затраты на производство продукции предприниматель может за счет нахождения новых поставщиков.

Б. Цель предпринимательской деятельности – получение максимальной прибыли.

- 1) верно только А
- 2) верно только Б
- 3) верны оба суждения
- 4) оба суждения неверны

6. 13-процентный налог взимается с доходов физических лиц (граждан). Объектом налога является

- 1) налогоплательщик
- 2) заработная плата
- 3) фирма
- 4) налоговая служба

7. Какой из примеров иллюстрирует понятие «предпринимательская деятельность»?

- 1) К. получил ссуду в банке на покупку автомобиля
- 2) С. участвовал в социологическом опросе
- 3) Н. покупает товары на рынке
- 4) М. даёт частные уроки по физике

8. К. пришло уведомление из налоговой инспекции о необходимости выплатить налог с гонорара, полученного им от издания книги. О каком виде налога идёт речь?

- 1) о налоге на доходы физических лиц
- 2) о налоге на добавленную стоимость
- 3) об акцизе
- 4) о налоге на имущество

9. Ирина работает продавцом в магазине одежды. Её заработок зависит от того, сколько и каких вещей она продаст. Такой тип заработной платы называют

- 1) сдельным
- 2) окладом
- 3) премией 4) бонусом

10. Верны ли следующие суждения о потребителе?

А. Потребитель опирается на личный выбор при покупке товара.

Б. Потребитель должен ориентироваться на рекламу.

- 1) верно только А 3) верны оба суждения 2) верно только Б 4) оба суждения неверны

11. Что отличает предпринимательскую деятельность?

- 1) обязательное использование труда наёмных работников
- 2) направленность на получение прибыли
- 3) требование профессиональной подготовки участников
- 4) регулирование законодательством

12. Ирина Петровна приобрела недвижимость за городом. Как иначе она может сохранить свои сбережения от обесценивания в условиях высокой инфляции?

- 1) купить ценные бумаги процветающего предприятия
- 2) хранить сбережения в банковской ячейке
- 3) предоставить беспроцентный заём другу
- 4) приобрести товары первой необходимости

13. В салоне красоты работают 10 сотрудников, выполняющих стрижки и различные косметические процедуры. Этот салон красоты один из самых известных в своем городе.

Какой показатель работы мастеров отражает производительность труда в салоне?

- 1) применение в работе современного оборудования
- 2) использование профессиональных косметических средств
- 3) обслуживание за смену в среднем 10 клиентов
- 4) периодическая переподготовка

14. Рост благосостояния населения непосредственно связан с

- 1) увеличением доли государственного сектора в экономике
- 2) развитием банковской системы
- 3) привлечением дополнительной рабочей силы
- 4) ростом производительности труда

15. Что из перечисленного ниже влияет на размер заработной платы работника?

- 1) стоимость потребительских товаров
- 2) стабильность цен на товары и услуги
- 3) сложность выполняемой работы
- 4) уровень социальной мобильности

16. Верны ли следующие суждения о заработной плате?

А. Зарплата работника зависит исключительно от его личных качеств.

Б. Существуют различные формы оплаты труда работников.

- 1) верно только А 3) верны оба суждения
- 2) верно только Б 4) оба суждения неверны

Часть 2

При выполнении заданий с кратким ответом (17-22) запишите ответ так, как указано в тексте задания в виде слова или последовательности цифр.

Прочитайте текст. Проанализируйте диаграмму и выполните задания 17, 18.

Социологические службы стран Z и Y провели опрос общественного мнения. Участвующим в опросе был задан вопрос: «Какой способ увеличения производительности труда вы считаете наиболее эффективным?»

Результаты опроса (в % от числа опрошенных) представлены в виде диаграммы.

17. Результаты опроса, отражённые на диаграмме, были опубликованы и прокомментированы в СМИ. Какие из приведённых ниже выводов непосредственно вытекают из полученной в ходе опроса информации? Запишите цифры, под которыми они указаны.

- 1) Большинство опрошенных связывает повышение производительности труда с материальными факторами.
- 2) Проблема повышения квалификации не очень актуальна для отвечавших из обеих стран.
- 3) Внедрение научных разработок позволяет повысить заработную плату работников.
- 4) Социально-психологические факторы, по мнению опрошенных, не имеют никакого значения для повышения производительности труда.
- 5) Опрошенные обеих стран готовы лучше работать, только когда им предоставлена инициатива организации производства и совершенствования технологий.

18. Найдите в приведённом списке выводы, которые можно сделать на основе диаграммы, и запишите цифры, под которыми они указаны.

- 1) Процент тех, кто рассматривает повышение оплаты труда как эффективный способ увеличения производительности труда, выше среди опрошенных страны Z, чем среди опрошенных страны Y.
- 2) Значение модернизации производства как эффективного способа увеличения производительности труда для опрошенных страны Z выше, чем для опрошенных страны Y.
- 3) Процент тех, кто считает повышение квалификации работников эффективным способом увеличения производительности труда, выше среди опрошенных страны Y, чем среди опрошенных страны Z.
- 4) Опрошенные обеих стран в равной мере отмечают повышение квалификации работников и создание комфортных условий труда как наиболее эффективные способы увеличения производительности труда.
- 5) Опрошенные страны Y считают повышение оплаты труда наиболее эффективным способом увеличения производительности труда.

Прочитайте текст и выполните задания 19—21.

Рынок труда — рынок, на котором в результате взаимодействия двух составляющих: спроса на труд и предложения трудовых услуг формируется третья — цена на трудовые ресурсы.

Рынок рабочей силы позволяет ее свободную продажу по рыночной цене, которая представляет собой цену соглашения между поставщиком рабочей силы и нанимателем, с учетом предусмотренной законом минимальной заработной платы. Инструментом, регулирующим в условиях рынка отношения между работником и нанимателем, является добровольно заключаемый контракт.

В процессе функционирования рынка труда взаимодействуют рыночный спрос на трудовые услуги и рыночное предложение услуг труда. Под рыночным спросом на трудовые услуги понимают совокупный общий объем спроса на эти услуги при определенной цене со стороны всех предприятий. Под рыночным предложением услуг труда понимают совокупный объем предложения этих услуг при определённой цене всеми работниками.

Спрос на трудовые услуги изменяется под воздействием ряда факторов. Среди них: уровень цен на трудовые услуги; спрос на продукцию, произведённую при помощи трудовых услуг. Предложения трудовых услуг зависят от численности работников, предлагающих свой труд; численности населения; физических способностей работников. Рынок труда связан с проблемой занятости. При превышении предложения трудовых ресурсов над спросом на них, на рынке труда появляется безработица, возникает ситуация неполной занятости. По оценкам некоторых социологов, человек, потерявший работу,

превращается в личность пассивную, а подчас и социально опасную для общества. (По материалам энциклопедии для школьников)

20. Составьте план текста. Для этого выделите смысловые фрагменты текста и озаглавьте каждый из них.

Ответ:

21. Какие три составляющие рынка труда названы в тексте?

Ответ:

22. Какие два фактора, по мнению авторов текста, влияют на спрос на трудовые услуги? Покажите влияние одного любого фактора на конкретном примере

Ответ:

СПЕЦИФИКАЦИЯ **диагностической работы № 2 по ОБЩЕСТВОЗНАНИЮ** **для 8 класса**

1. Назначение диагностической работы

Диагностическая работа проводится в конце года с целью определения уровня подготовки учащихся по обществознанию. Диагностическая работа по обществознанию для 8-го класса проверяет уровень подготовки обучающихся по следующим тематическим разделам: «Личность и общество», «Сфера духовной культуры», «Социальная сфера жизни общества».

2. Условия проведения диагностической работы

При проведении работы необходимо строгое соблюдение порядка организации и проведения независимой диагностики.

3. Время выполнения диагностической работы

Общее время на выполнение работы, включая 5-минутный перерыв для разминки глаз (на рабочем месте) – 45 минут.

4. Содержание и структура диагностической работы

Содержание диагностической работы соответствует изученному к моменту проведения диагностики учебному материалу по обществознанию по программе основной школы. Каждый вариант диагностической работы состоит из 14 заданий: 6 заданий с кратким ответом и 8 заданий с выбором одного верного ответа.

В диагностическую работу включены два задания для проверки функциональной грамотности обучающихся (13 и 14).

Распределение заданий по основным темам представлено в таблице 1.

Таблица 1

Содержание работы	Количество заданий в варианте
Личность и общество	4
Сфера духовной культуры	5
Социальная сфера жизни общества	3
Анализ обществоведческого текста	2
Всего:	14

Перечень проверяемых умений представлен в таблице 2.

Таблица 2

Проверяемые умения
Понимать сущность общества как формы совместной деятельности людей
Понимать социальные свойства человека, его взаимодействие с другими людьми
Сравнивать социальные объекты, суждения об обществе и человеке
Знать/понимать характерные черты и признаки основных сфер жизни общества
Описывать основные социальные объекты, выделяя их существенные признаки; человека как социально-деятельное существо; основные социальные роли
Оценивать поведение людей с точки зрения социальных норм, экономической рациональности
Приводить примеры социальных объектов, социальных отношений; ситуаций, регулируемых различными видами социальных норм
Осуществлять поиск информации в учебном тексте
Ориентироваться в содержании текста, отвечать на вопросы, используя явно заданную в тексте информацию
Устанавливать простые связи, не показанные в тексте напрямую

6. Порядок оценивания выполнения диагностической работы

Максимальный тестовый балл за выполнение задания с кратким ответом составляет 2 балла. Задание с кратким ответом оценивается максимальным баллом, если ответ учащегося полностью совпадает с эталоном ответа, оценивается 1 баллом, если допущена одна ошибка, в других случаях – 0 баллов.

За выполнение задания с выбором ответа выставляется 1 балл. Задание считается выполненным, если выбранный учащимся номер ответа (один из четырёх) совпадает с верным ответом.

Максимальный балл за выполнение всей диагностической работы – 20 баллов.

В Приложении 1 приведён план демонстрационного варианта диагностической работы.

В Приложении 2 приведён демонстрационный вариант диагностической работы.

Приложение 1

План демонстрационного варианта диагностической работы по обществознанию для 8-го класса

Используются следующие условные обозначения:

К – задание с кратким ответом, В – задание с выбором ответа.

№	Тип задания	Темы. Контролируемые элементы содержания	Макс. балл за задание
1	В	Личность и общество. Общество как форма жизнедеятельности людей	1
2	В	Личность и общество. Взаимодействие общества и природы	1
3	К	Личность и общество.	2

		Общество как форма жизнедеятельности людей	
4	В	Личность и общество. Личность (индивид, индивидуальность)	1
5	К	Сфера духовной культуры (области)	2
6	К	Сфера духовной культуры. Наука в современном обществе	2
7	В	Сфера духовной культуры. Образование	1
8	В	Сфера духовной культуры. Роль искусства в жизни общества	1
9	К	Сфера духовной культуры. Религия, её роль в жизни общества	2
10	В	Социальная сфера жизни общества. Социальные роли	1
11	В	Социальная сфера жизни общества. Семья как малая группа	1
12	В	Социальная сфера жизни общества. Социальная структура общества (социальные группы)	1
13	К	Анализ обществоведческого текста. Образование	2
14	К	Анализ обществоведческого текста. Образование	2

Приложение 2

Демонстрационный вариант диагностической работы по обществознанию для 8-го класса

1. Учёные определяют общество (в широком смысле) как
 - 1) весь мир в многообразии его форм и проявлений
 - 2) обособившуюся от природы часть мира, включающую способы жизнедеятельности людей
 - 3) совокупность природных и социальных условий развития личности
 - 4) неотъемлемую часть природы
2. Какие из суждений о взаимодействии общества и природы верны?

А. Разрушение природной среды часто ведёт к ухудшению здоровья людей, снижению качества их жизни.

Б. В современном обществе внимание к проблемам охраны природы возрастает.

1) только А 2) только Б 3) и А, и Б 4) ни А, ни Б
3. Укажите три верных суждения об обществе и его типах.
 - 1) На стадии развития индустриального общества возникает массовая культура.
 - 2) Для информационного общества характерно преобладание натурального хозяйства.
 - 3) Традиционное общество обеспечивает равные стартовые возможности представителям всех социальных групп.
 - 4) Информационное общество предполагает непрерывность образования.
 - 5) Индустриальное общество основано на массовом промышленном производстве.
4. Определяющим процессом для формирования личностных качеств человека является(-ются)

- 1) физиологические изменения в процессе взросления
 - 2) изменения, происходящие в окружающей среде
 - 3) взаимодействие с другими людьми, с обществом
 - 4) реагирование на природные факторы
5. Установите соответствие между признаками и формами (областями) духовной культуры: для каждой позиции из первого столбца подберите позицию из второго столбца, обозначенную цифрой

ПРИЗНАКИ

- А) теоретическая обоснованность
- Б) проверяемость и воспроизводимость знаний
- В) преимущественно эмоциональная оценка событий
- Г) доказательность выводов
- Д) художественные образы

ФОРМЫ (ОБЛАСТИ) ДУХОВНОЙ КУЛЬТУРЫ

- 1) наука
- 2) искусство

Запишите в таблицу выбранные цифры под соответствующими буквами.

	А	Б	В	Г	Д
Ответ:					

6. Укажите две функции науки, которые проявились в приведённом ниже примере.

В отчёте учёных говорится, что к 2050 году половина населения планеты не будет иметь доступа к запасам безопасной по санитарным нормам воды. Проблемы дефицита пресной воды активно обсуждаются. Уже сейчас промышленность начала использовать разработанные учёными технологии для борьбы с загрязнением воды.

- 1) прогностическая
 - 2) познавательная
 - 3) культурная
 - 4) производственная
 - 5) мировоззренческая
7. Нина учится в педагогическом колледже, после окончания которого она планирует пойти работать воспитателем в детский сад. На каком уровне образования находится Нина?
- 1) основное общее образование
 - 2) среднее общее образование
 - 3) среднее профессиональное образование
 - 4) высшее образование
8. Какие суждения об искусстве верны?
- А. Коммуникативная функция искусства заключается в установлении связи не только между отдельными людьми, но и с обществом в целом.
 - Б. Основная задача искусства – достоверно отображать окружающий мир.
- 1) только А 2) только Б 3) и А, и Б 4) ни А, ни Б
9. Какие три черты отличают религию от науки?
- 1) убеждённость в существовании сверхъестественных сил, влияющих на жизнь и судьбу человека
 - 2) официально закреплённая связь с государственным аппаратом
 - 3) анализ поступков людей через призму определённых догматов

4) предоставление ответов на все вопросы

5) влияние на мировоззрение человека

10. Ивану 13 лет, он учится в школе, занимается в баскетбольной секции. Какую социальную роль может исполнять Иван?

1) опекун младшей сестры

2) пользователь Интернета

3) водитель автобуса

4) военнослужащий

11. В семье Ивановых четверо детей, они проживают в большом доме. Вместе проводят все праздники, школьные каникулы, часто навещают бабушку с дедушкой. Какое суждение иллюстрирует хозяйственно-экономическую функцию семьи?

1) Старшие сыновья очень любят рыбалку и даже зимой в выходные выезжают на озеро.

2) Родители и дети вместе выполняют все домашние дела, при этом у каждого есть свои обязанности.

3) Отец каждый вечер перед сном читает младшим детям книгу.

4) Мама посоветовала сыну после окончания девятого класса продолжить образование в колледже.

12. Каждое воскресенье Олег играет в футбол на спортивной площадке около дома вместе со своими соседями по подъезду.

Приведённый пример иллюстрирует принадлежность Олега к группе

1) этнической

2) профессиональной

3) демографической

4) неформальной

Основным институтом современного образования является школа. Выполняя «заказ» общества, школа, наряду с другими учебными заведениями, осуществляет подготовку квалифицированных кадров для различных сфер человеческой деятельности.

Требования общества к образованию выражаются в системе принципов государственной образовательной политики. В настоящее время образовательная политика в Российской Федерации строится на следующих принципах: гуманистический характер образования; приоритет общечеловеческих ценностей; право личности на свободное развитие; общедоступность образования; внимание системы образования к потребностям обучаемых; светский характер образования в государственных учреждениях.

Стремительное развитие науки и связанных с ней технологий производства поставили на повестку дня вопрос о реформировании как структуры, так и содержания образования. Среди основных направлений проводящейся реформы можно выделить: демократизацию системы обучения и воспитания; гуманитаризацию и гуманизацию, компьютеризацию, интернационализацию процесса образования.

Сегодня по-настоящему эффективной может быть названа только такая модель образования, в рамках которой происходит отход от авторитарного стиля поведения педагога, снижение его роли в качестве источника информации и повышение роли обучаемого в процессе освоения получаемой им информации. По-иному подходят к выработке критериев оценки эффективности результатов образования – это не только полученные обучаемым знания, но и уровень творческого и нравственного развития его личности.

13. Какие из приведённых суждений отражают содержание текста?

1) Требования общества к образованию выражаются в системе принципов государственной образовательной политики.

2) Среди основных направлений проводящейся реформы можно выделить общедоступность образования.

- 3) Один из принципов образовательной политики – стремительное развитие науки и связанных с ней технологий.
- 4) Школа, наряду с другими учебными заведениями, осуществляет подготовку квалифицированных кадров для различных сфер человеческой деятельности.
- 5) Школа перестала быть основным институтом современного образования.
14. Какие из предложенных позиций характеризуют описанную в тексте эффективную модель образования?
- 1) повышение роли обучаемого в процессе освоения информации
 - 2) повышение роли творческого и нравственного развития личности обучаемого
 - 3) повышение роли педагога в качестве источника информации
 - 4) основной критерий оценки эффективности результатов образования – только полученные обучаемым знания
 - 5) востребованность авторитарного стиля обучения

Ответы на задания 1–12 демонстрационного варианта

№ задания	Ответ
1	2
2	3
3	145*
4	3
5	11212
6	14*
7	3
8	1
9	134*
10	2
11	2
12	4
13	14*
14	12*

*Порядок следования цифр в ответе значения не имеет.

СПЕЦИФИКАЦИЯ
диагностической работы по ОБЩЕСТВОЗНАНИЮ
для 9 класса

1. Назначение работы — проверить соответствие знаний, умений и основных видов учебной деятельности обучающихся требованиям к планируемым результатам обучения по разделу «Политика и Право» в 9 классах. Результаты диагностической работы могут быть использованы для организации занятий по коррекции видов деятельности обучающихся с целью формирования предметных и метапредметных компетенций.

2. Характеристика структуры и содержания работы

В качестве КИМ диагностической работы предлагается набор комплексных заданий. В работе представлены задания базового и повышенного уровня сложности.

Задания базового уровня № 1- 16 - с выбором ответа. К заданиям приводятся четыре варианта ответа, из которых один является верным.

Задания повышенного уровня № 17 – расположить в хронологической последовательности политические события

Задания повышенного уровня № 18 - на установление соответствия. Краткий ответ должен быть представлен в виде набора цифр.

Задания повышенного уровня № 19 – узнавание термина по представленному определению

Задания повышенного уровня № 20 – задание на заполнение схемы

Задание высокого уровня № 21 - с развернутым ответом, является прототипом практической работы

3. Распределение заданий диагностической работы по содержанию, проверяемым умениям и видам деятельности

Работа составлена, исходя из необходимости проверки достижения планируемых предметных результатов обучения по разделу «Право» курса обществознания основной школы:

Проведение простейшего анализа содержания, обобщения и систематизирования полученные знания по разделу права курса обществознания

Проявление эмоциональной отзывчивости на события времени при их восприятии.

Умение локализовать во времени хронологические рамки событий истории правового движения

Проведение анализа информации различных источников.

Умение использовать полученные знания, умения и навыки в повседневной жизни.

4. Распределение заданий по уровню сложности

В работе представлены задания разного уровня сложности: базового и повышенного.

Задания базового уровня (№ 1-16) – это простые задания, проверяющие способность учащихся применять наиболее важные правовые понятия, знание исторических личностей, определивших ход развития правового процесса, а также умение работать с информацией, заданной в различной форме (текст, схема), опираясь на представленную в явном виде информацию.

Задания повышенного уровня сложности (№17-21) направлены на проверку умения выстраивать хронологическую последовательность событий, направлены на знание фактов, объяснять их смысл. Данные задания требуют самостоятельно воспроизвести, частично преобразовать и применить информацию в типовых ситуациях.

5. Время выполнения работы

Примерное время выполнения заданий составляет:

1) для заданий базового уровня сложности – 2 минуты

2) для заданий повышенной сложности – от 3 до 5 минут

На выполнение всей диагностической работы отводится 40-45 минут.

6. Система оценивания

Задание с выбором ответа считается выполненным, если выбранный учащимся номер ответа совпадает с верным ответом. При наличии только одного верного элемента ответа задание оценивается в 1 балл. Во всех остальных случаях (выбран другой ответ; выбрано два и более ответов, среди которых может быть и правильный; ответ на вопрос отсутствует) задание считается невыполненным.

Задание с кратким ответом считается выполненным верно, если верно указана последовательность цифр. Задание на установление хронологической последовательности, с выбором нескольких вариантов ответа, на установление соответствия, определение понятия, сравнение оценивается в 2 балла, если допущена ошибка, то ответ оценивается в 1 балл. Задание с представлением полного развернутого ответа оценивается в 3 балла. Если допущены две и более ошибки или ответ отсутствует, то выставляется 0 баллов.

Максимальный балл за выполнение работы – 27. На основе баллов, выставленных за выполнение всех заданий работы, подсчитывается первичный балл, который переводится в отметку по пятибалльной шкале, и определяется уровень достижения планируемых результатов:

Первичный балл	27-24	23-18	17-12	16-8	Ниже 8
Уровень	высокий	повышенный	базовый	пониженный	низкий
Отметка	5	4	3	2	1

Инструкция по выполнению работы

На выполнение диагностической работы даётся 40-45 минут. Работа состоит из двух частей и включает в себя 21 задание.

К каждому заданию с выбором ответа (1-16) даны четыре варианта ответа, из которых только один верный. При выполнении такого задания обведите номер выбранного ответа в работе кружком. Если вы обвели не тот номер, то зачеркните обведённый номер крестиком, а затем обведите номер нового ответа.

Ответы к заданиям 17-21 запишите в работе в отведённом для этого месте. В случае записи неверного ответа зачеркните его и запишите рядом новый.

Советуем выполнять задания в том порядке, в котором они даны. Для экономии времени пропускайте задание, которое не удаётся выполнить сразу, и переходите к следующему. Если после выполнения всей работы у вас останется время, вы сможете вернуться к пропущенным заданиям. Постарайтесь выполнить как можно больше заданий.

Желаем успеха!

Часть 1

При выполнении заданий 1—16 выберите номер правильного ответа.

1. Правовая норма – это...

- 1) критерий для оценки дел и поступков людей
- 2) общеобязательные, установленные, санкционированные и охраняемое государством правило поведения
- 3) правило, предписывающее лицам совершать определенные положительные действия
- 4) правило, обеспечивающее экономическое регулирование гражданско-правовых отношений

2. Какому понятию соответствует определенная система установленная государством общеобязательных правил поведения, норм, исполнение которых обеспечивается силой государственного принуждения?

- 1) право 2) этика 3) политика 4)обычай

3. Нормы права содержатся в...

- 1) нормативно-правовых актах 2) правовых журналах 3) благодарностях 4) дипломах

4. Какая из ниже перечисленных норм является моральной?

- 1) право на создание семьи 2) право на сочувствие
3) право на образование 4) право на неприкосновенность частной жизни

5. Кем должны соблюдаться правила поведения?

- 1) только взрослыми 2) только малолетними детьми
3) всеми, для кого они предназначены 4) только взрослыми и детьми на улице

6. Какими социальными нормами регулируются действия людей?

- 1) различными (политическими, религиозными, правовыми и др.) 2)только правовыми
3) только религиозными 4) только политическими

7. Правовую норму устанавливает...

- 1) государство 2) право 3) этика 4) мораль

8. Как называются написанное и принятое в установленном порядке государственным органом правило поведения, обязательные для всех, которое регулирует общественные от в установленном порядке государственным органом правило поведения, обязательные для всех, которое регулирует общественные

отношения и предусматривает в случае нарушения этого правила поведения ответственность?

1) моральная норма 2) правовая норма 3) социальная норма 4) политическая норма

9. Что юристы понимают под правом?

- 1) совокупность представлений о добре и зле
- 2) совокупность норм права
- 3) правило поведения, сложившееся в результате длительного исторического применения
- 4) система общеобязательных норм, регулирующих поведение людей установленных и защищаемых государством

10. В каком возрасте гражданин РФ может быть избран в органы государственной власти?

1. с 16 лет
2. с 18 лет
3. с 35 лет
4. с 21 года

11. В каком возрасте гражданин имеет право избираться на пост Президента России?

1. 18
2. 21
3. 25
4. 35

12. Противоречит ли Конституция Российской Федерации Конвенции ООН о правах ребенка?

1. да
2. нет
3. в некоторых случаях

13. С какого возраста ребёнок имеет право ездить на переднем сиденье автомобиля?

1. 10
2. 12
3. 14
4. 16

14. Родители подарили 15-ти летней Ирине автомобиль, но она не может до совершеннолетия получать водительские и водить автомобиль. Какое правомочие Ирины как собственника иллюстрирует этот пример в первую очередь?

А) владения Б) распоряжения В) пользования Г) дарения

15. Совершеннолетние граждане РФ обратились в органы отдела ЗАГС с заявлением о регистрации брака, однако им было отказано. Что могло послужить причиной отказа?

А) состояние жениха в другом зарегистрированном браке Б) отсутствие у граждан собственного жилья

В) несогласие на заключение брака родителей невесты Г) наличие у невесты несовершеннолетнего ребенка

16. Максим очень торопился и перебежал через оживленную магистраль на запрещающий сигнал светофора. Какое правонарушение совершил Максим?

А) административное Б) гражданское В) уголовное Г) дисциплинарное

Часть 2. Часть 2

При выполнении заданий с кратким ответом (17-21) запишите ответ так, как указано в тексте задания в виде слова или последовательности цифр.

17. Расположить в хронологической последовательности:

-Конституция РФ

- Конвенция о правах ребенка
- Декларация прав человека
- Первый мораторий на смертную казнь в РФ

18. Установите соответствие между конституционными правами и группами прав человека:

Права	Группы прав
А. право свободно распоряжаться способностями к труду	1) гражданские (личные)
Б. право на получение государственных пенсий по возрасту, инвалидности и т.п.	2) социально-экономические
В. право на свободу передвижения, выбора места жительства	3) культурные
Г. право на свободу творческой деятельности	Д. право на тайну личной жизни

19. Определите термин по определению

«физические лица и организации, наделенные правосубъектностью и вследствие этого обладающие способностью (возможностью) выступать участниками правоотношений»

20. Заполни схему по структуре системы права

21. Работа с текстом. Прочитать и ответить на вопросы.

Статья 70. При заключении трудового в нем по соглашению сторон может быть предусмотрено условие об испытании работника в целях проверки его соответствия поручаемой работе. Отсутствие в договоре условия об испытании означает, что работник принят на работу без испытания...

Испытание при приеме на работу не устанавливается для:

- лиц, избранных по конкурсу на замещение соответствующей должности...
- беременных женщин и женщин, имеющих детей в возрасте до полутора лет;
- лиц, не достигших возраста 18 лет;
- лиц, окончивших имеющие государственную аккредитацию образовательные учреждения начального, среднего и высшего профессионального образования и впервые поступающих на работу по полученной специальности в течение 1 года со дня окончания образовательного учреждения.

Срок испытания не может превышать 3-х месяцев, а для руководителей организаций и их заместителей, главных бухгалтеров и их заместителей, руководителей филиалов – не более 6-ти месяцев, если иное не установлено федеральным законом...

В срок испытания не засчитываются период временной нетрудоспособности работника и другие периоды, когда он фактически отсутствовал на работе.

Статья 71. При неудовлетворительном результате испытания работодатель имеет право до окончания срока испытания расторгнуть трудовой договор с работником, предупредив его в письменной форме не позднее чем за 3 дня с указанием причин. Решение работодателя работник может обжаловать в суде.

При неудовлетворительном результате испытания расторжение договора производится без учета мнения профсоюзного органа и без выплаты выходного пособия.

Если срок испытания истек, а работник продолжает работу, то он считается выдержавшим испытание, и последующее расторжение договора допускается на общих основаниях.

Если в период испытания работник придет к выводу, что предложенная ему работа не является для него подходящей, то он имеет право расторгнуть трудовой договор по собственному желанию, предупредив при этом работодателя в письменной форме за 3 дня.

1. Озаглавь каждую из приведенных статей Трудового кодекса РФ.

Какова цель испытания работника? Какой срок испытания предусмотрен законом? Объясни, почему сроки испытания рядовых сотрудников и руководителей организаций различаются

**Изменения
к рабочей программе
учебного предмета «География»
в соответствии с федеральной рабочей программой
учебного предмета «География»
для обучающихся 7-9 классов**

ПОЯСНИТЕЛЬНАЯ ЗАПИСКА

Изменения к рабочей программе по географии на уровне основного общего образования составлены на основе Требований к результатам освоения образовательной программы основного общего образования, представленных в Федеральном государственном образовательном стандарте основного общего образования и Федеральной рабочей программе по учебному предмету «География», а также на основе характеристики планируемых результатов духовно-нравственного развития, воспитания и социализации обучающихся, представленной в федеральной рабочей программе воспитания.

Программа по географии отражает основные требования Федерального государственного образовательного стандарта основного общего образования к личностным, метапредметным и предметным результатам освоения образовательных программ и составлена с учётом Концепции географического образования, принятой на Всероссийском съезде учителей географии и утверждённой Решением Коллегии Министерства просвещения и науки Российской Федерации от 24.12.2018 года.

Рабочая программа даёт представление о целях обучения, воспитания и развития обучающихся средствами учебного предмета «География»; определяет возможности предмета для реализации требований к результатам освоения программ основного общего образования, требований к результатам обучения географии, а также основных видов деятельности обучающихся.

СОДЕРЖАНИЕ УЧЕБНОГО ПРЕДМЕТА

7 КЛАСС

Раздел 1. Главные закономерности природы Земли

Тема 1. Географическая оболочка

Географическая оболочка: особенности строения и свойства. Целостность, зональность, ритмичность — и их географические следствия. Географическая зональность (природные зоны) и высотная поясность. Современные исследования по сохранению важнейших биотопов Земли.

Практическая работа

1. Выявление проявления широтной зональности по картам природных зон.

Тема 2. Литосфера и рельеф Земли

История Земли как планеты. Литосферные плиты и их движение. Материки, океаны и части света. Сейсмические пояса Земли. Формирование современного рельефа Земли. Внешние и внутренние процессы рельефообразования. Полезные ископаемые.

Практические работы

1. Анализ физической карты и карты строения земной коры с целью выявления закономерностей распространения крупных форм рельефа.
2. Объяснение вулканических или сейсмических событий, о которых говорится в тексте.

Тема 3. Атмосфера и климаты Земли

Закономерности распределения температуры воздуха. Закономерности распределения атмосферных осадков. Пояса атмосферного давления на Земле. Воздушные массы, их типы. Преобладающие ветры — тропические (экваториальные) муссоны, пассаты тропических широт, западные ветры. Разнообразие климата на Земле. Климатообразующие факторы: географическое положение, океанические течения, особенности циркуляции атмосферы (типы воздушных масс и преобладающие ветры),

характер подстилающей поверхности и рельефа территории. Характеристика основных и переходных климатических поясов Земли. Влияние климатических условий на жизнь людей. Влияние современной хозяйственной деятельности людей на климат Земли. Глобальные изменения климата и различные точки зрения на их причины. Карты климатических поясов, климатические карты, карты атмосферных осадков по сезонам года. Климатограмма как графическая форма отражения климатических особенностей территории.

Практические работы

1. Описание климата территории по климатической карте и климатограмме.

Тема 4. Мировой океан — основная часть гидросферы

Мировой океан и его части. Тихий, Атлантический, Индийский и Северный Ледовитый океаны. Южный океан и проблема выделения его как самостоятельной части Мирового океана. Тёплые и холодные океанические течения. Система океанических течений. Влияние тёплых и холодных океанических течений на климат. Солёность поверхностных вод Мирового океана, её измерение. Карта солёности поверхностных вод Мирового океана. Географические закономерности изменения солёности — зависимость от соотношения количества атмосферных осадков и испарения, опресняющего влияния речных вод и вод ледников. Образование льдов в Мировом океане. Изменения ледовитости и уровня Мирового океана, их причины и следствия. Жизнь в Океане, закономерности её пространственного распространения. Основные районы рыболовства. Экологические проблемы Мирового океана.

Практические работы

1. Выявление закономерностей изменения солёности поверхностных вод Мирового океана и распространения тёплых и холодных течений у западных и восточных побережий материков.

2. Сравнение двух океанов по плану с использованием нескольких источников географической информации.

Раздел 2. Человечество на Земле

Тема 1. Численность населения

Заселение Земли человеком. Современная численность населения мира. Изменение численности населения во времени. Методы определения численности населения, переписи населения. Факторы, влияющие на рост численности населения. Размещение и плотность населения.

Практические работы

1. Определение, сравнение темпов изменения численности населения отдельных регионов мира по статистическим материалам.

2. Определение и сравнение различий в численности, плотности населения отдельных стран по разным источникам.

Тема 2. Страны и народы мира

Народы и религии мира. Этнический состав населения мира. Языковая классификация народов мира. Мировые и национальные религии. География мировых религий. Хозяйственная деятельность людей, основные её виды: сельское хозяйство, промышленность, сфера услуг. Их влияние на природные комп-лексы. Комплексные карты. Города и сельские поселения. Культурно-исторические регионы мира. Многообразие стран, их основные типы. Профессия менеджер в сфере туризма, экскурсовод.

Практическая работа

1. Сравнение занятий населения двух стран по комплексным картам.

Раздел 3. Материки и страны

Тема 1. Южные материки

Африка. Австралия и Океания. Южная Америка. Антарктида. История открытия. Географическое положение. Основные черты рельефа, климата и внутренних вод и определяющие их факторы. Зональные и аazonальные природные комплексы. Население. Политическая карта. Крупнейшие по территории и численности населения страны. Изменение природы под влиянием хозяйственной деятельности человека. Антарктида — уникальный материк на Земле. Освоение человеком Антарктиды. Цели международных исследований материка в XX—XXI вв. Современные исследования в Антарктиде. Роль России в открытиях и исследованиях ледового континента.

Практические работы

1. Сравнение географического положения двух (любых) южных материков.
2. Объяснение годового хода температур и режима выпадения атмосферных осадков в экваториальном климатическом поясе
3. Сравнение особенностей климата Африки, Южной Америки и Австралии по плану.
4. Описание Австралии или одной из стран Африки или Южной Америки по географическим картам.
5. Объяснение особенностей размещения населения Австралии или одной из стран Африки или Южной Америки.

Тема 2. Северные материки

Северная Америка. Евразия. История открытия и освоения. Географическое положение. Основные черты рельефа, климата и внутренних вод и определяющие их факторы. Зональные и аazonальные природные комплексы. Население. Политическая карта. Крупнейшие по территории и численности населения страны. Изменение природы под влиянием хозяйственной деятельности человека.

Практические работы

1. Объяснение распространения зон современного вулканизма и землетрясений на территории Северной Америки и Евразии.
2. Объяснение климатических различий территорий, находящихся на одной географической широте, на примере умеренного климатического пояса.
3. Представление в виде таблицы информации о компонентах природы одной из природных зон на основе анализа нескольких источников информации.
4. Описание одной из стран Северной Америки или Евразии в форме презентации (с целью привлечения туристов, создания положительного образа страны и т. д.).

Тема 3. Взаимодействие природы и общества

Влияние закономерностей географической оболочки на жизнь и деятельность людей. Особенности взаимодействия человека и природы на разных материках. Необходимость международного сотрудничества в использовании природы и её охране. Развитие природоохранной деятельности на современном этапе (Международный союз охраны природы, Международная гидрографическая организация, ЮНЕСКО и др.).

Глобальные проблемы человечества: экологическая, сырьевая, энергетическая, преодоления отсталости стран, продовольственная — и международные усилия по их преодолению. Программа ООН и цели устойчивого развития. Всемирное наследие ЮНЕСКО: природные и культурные объекты.

Практическая работа

1. Характеристика изменений компонентов природы на территории одной из стран мира в результате деятельности человека.

8 КЛАСС

Раздел 1. Географическое пространство России

Тема 1. История формирования и освоения территории России

История освоения и заселения территории современной России в XI—XVI вв. Расширение территории России в XVI—XIX вв. Русские первопроходцы. Изменения внешних границ России в XX в. Воссоединение Крыма с Россией.

Практическая работа

1. Представление в виде таблицы сведений об изменении границ России на разных исторических этапах на основе анализа географических карт.

Тема 2. Географическое положение и границы России

Государственная территория России. Территориальные воды. Государственная граница России. Морские и сухопутные границы, воздушное пространство, континентальный шельф и исключительная экономическая зона Российской Федерации. Географическое положение России. Виды географического положения. Страны — соседи России. Ближнее и дальнее зарубежье. Моря, омывающие территорию России.

Тема 3. Время на территории России

Россия на карте часовых поясов мира. Карта часовых зон России. Местное, поясное и зональное время: роль в хозяйстве и жизни людей.

Практическая работа

1. Определение различия во времени для разных городов России по карте часовых зон.

Тема 4. Административно-территориальное устройство России. Районирование территории

Федеративное устройство России. Субъекты Российской Федерации, их равноправие и разнообразие. Основные виды субъектов Российской Федерации. Федеральные округа. Районирование как метод географических исследований и территориального управления. Виды районирования территории. Макрорегионы России: Западный (Европейская часть) и Восточный (Азиатская часть); их границы и состав. Крупные географические районы России: Европейский Север России и Северо-Запад России, Центральная Россия, Поволжье, Юг Европейской части России, Урал, Сибирь и Дальний Восток.

Практическая работа

1. Обозначение на контурной карте и сравнение границ федеральных округов и макрорегионов с целью выявления состава и особенностей географического положения.

Раздел 2. Природа России

Тема 1. Природные условия и ресурсы России

Природные условия и природные ресурсы. Классификации природных ресурсов. Природно-ресурсный капитал и экологический потенциал России. Принципы рационального природопользования и методы их реализации. Минеральные ресурсы страны и проблемы их рационального использования. Основные ресурсные базы. Природные ресурсы суши и морей, омывающих Россию.

Практическая работа

1. Характеристика природно-ресурсного капитала своего края по картам и статистическим материалам.

Тема 2. Геологическое строение, рельеф и полезные ископаемые

Основные этапы формирования земной коры на территории России. Основные тектонические структуры на территории России. Платформы и плиты. Пояса горообразования. Геохронологическая таблица. Основные формы рельефа и особенности их распространения на территории России. Зависимость между тектоническим строением, рельефом и размещением основных групп полезных ископаемых по территории страны.

Влияние внутренних и внешних процессов на формирование рельефа. Современные процессы, формирующие рельеф. Области современного горообразования, землетрясений и вулканизма. Древнее и современное оледенения. Опасные геологические природные явления и их распространение по территории России. Изменение рельефа под влиянием

деятельности человека. Антропогенные формы рельефа. Особенности рельефа своего края.

Практические работы

1. Объяснение распространения по территории России опасных геологических явлений.

2. Объяснение особенностей рельефа своего края.

Тема 3. Климат и климатические ресурсы

Факторы, определяющие климат России. Влияние географического положения на климат России. Солнечная радиация и её виды. Влияние на климат России подстилающей поверхности и рельефа. Основные типы воздушных масс и их циркуляция на территории России. Распределение температуры воздуха, атмосферных осадков по территории России. Коэффициент увлажнения.

Климатические пояса и типы климатов России, их характеристики. Атмосферные фронты, циклоны и антициклоны. Тропические циклоны и регионы России, подверженные их влиянию. Карты погоды. Изменение климата под влиянием естественных и антропогенных факторов. Влияние климата на жизнь и хозяйственную деятельность населения. Наблюдаемые климатические изменения на территории России и их возможные следствия. Способы адаптации человека к разнообразным климатическим условиям на территории страны. Агроклиматические ресурсы. Опасные и неблагоприятные метеорологические явления. Наблюдаемые климатические изменения на территории России и их возможные следствия. Особенности климата своего края.

Практические работы

1. Описание и прогнозирование погоды территории по карте погоды.

2. Определение и объяснение по картам закономерностей распределения солнечной радиации, средних температур января и июля, годового количества атмосферных осадков, испаряемости по территории страны.

3. Оценка влияния основных климатических показателей своего края на жизнь и хозяйственную деятельность населения.

Тема 4. Моря России. Внутренние воды и водные ресурсы

Моря как аквальные ПК. Реки России. Распределение рек по бассейнам океанов. Главные речные системы России. Опасные гидрологические природные явления и их распространение по территории России. Роль рек в жизни населения и развитии хозяйства России.

Крупнейшие озёра, их происхождение. Болота. Подземные воды. Ледники. Многолетняя мерзлота. Неравномерность распределения водных ресурсов. Рост их потребления и загрязнения. Пути сохранения качества водных ресурсов. Оценка обеспеченности водными ресурсами крупных регионов России. Внутренние воды и водные ресурсы своего региона и своей местности.

Практические работы

1. Сравнение особенностей режима и характера течения двух рек России.

2. Объяснение распространения опасных гидрологических природных явлений на территории страны.

Тема 5. Природно-хозяйственные зоны

Почва — особый компонент природы. Факторы образования почв. Основные зональные типы почв, их свойства, различия в плодородии. Почвенные ресурсы России. Изменение почв различных природных зон в ходе их хозяйственного использования. Меры по сохранению плодородия почв: мелиорация земель, борьба с эрозией почв и их загрязнением.

Богатство растительного и животного мира России: видовое разнообразие, факторы, его определяющие. Особенности растительного и животного мира различных природно-хозяйственных зон России.

Природно-хозяйственные зоны России: взаимосвязь и взаимообусловленность их компонентов.

Высотная поясность в горах на территории России.

Природные ресурсы природно-хозяйственных зон и их использование, экологические проблемы. Прогнозируемые последствия изменений климата для разных природно-хозяйственных зон на территории России.

Особо охраняемые природные территории России и своего края. Объекты Всемирного природного наследия ЮНЕСКО; растения и животные, занесённые в Красную книгу России.

Практические работы

1. Объяснение различий структуры высотной поясности в горных системах.
2. Анализ различных точек зрения о влиянии глобальных климатических изменений на природу, на жизнь и хозяйственную деятельность населения на основе анализа нескольких источников информации.

Раздел 3. Население России

Тема 1. Численность населения России

Динамика численности населения России в XX—XXI вв. и факторы, определяющие её. Переписи населения России. Естественное движение населения. Рождаемость, смертность, естественный прирост населения России и их географические различия в пределах разных регионов России. Геодемографическое положение России. Основные меры современной демографической политики государства. Общий прирост населения. Миграции (механическое движение населения). Внешние и внутренние миграции. Эмиграция и иммиграция. Миграционный прирост населения. Причины миграций и основные направления миграционных потоков. Причины миграций и основные направления миграционных потоков России в разные исторические периоды. Государственная миграционная политика Российской Федерации. Различные варианты прогнозов изменения численности населения России.

Практическая работа

1. Определение по статистическим данным общего, естественного (или) миграционного прироста населения отдельных субъектов (федеральных округов) Российской Федерации или своего региона.

Тема 2. Территориальные особенности размещения населения России

Географические особенности размещения населения: их обусловленность природными, историческими и социально-экономическими факторами. Основная полоса расселения. Плотность населения как показатель освоённости территории. Различия в плотности населения в географических районах и субъектах Российской Федерации. Городское и сельское население. Виды городских и сельских населённых пунктов. Урбанизация в России. Крупнейшие города и городские агломерации. Классификация городов по численности населения. Роль городов в жизни страны. Функции городов России. Монофункциональные города. Сельская местность и современные тенденции сельского расселения.

Тема 3. Народы и религии России

Россия — многонациональное государство. Многонациональность как специфический фактор формирования и развития России. Языковая классификация народов России. Крупнейшие народы России и их расселение. Титульные этносы. География религий. Объекты Всемирного культурного наследия ЮНЕСКО на территории России.

Практическая работа

1. Построение картограммы «Доля титульных этносов в численности населения республик и автономных округов РФ».

Тема 4. Половой и возрастной состав населения России

Половой и возрастной состав населения России. Половозрастная структура населения России в географических районах и субъектах Российской Федерации и факторы, её определяющие. Половозрастные пирамиды. Демографическая нагрузка. Средняя прогнозируемая (ожидаемая) продолжительность жизни мужского и женского населения России.

Практическая работа

1. Объяснение динамики половозрастного состава населения России на основе анализа половозрастных пирамид.

Тема 5. Человеческий капитал России

Понятие человеческого капитала. Трудовые ресурсы, рабочая сила. Неравномерность распределения трудоспособного населения по территории страны. Географические различия в уровне занятости населения России и факторы, их определяющие. Качество населения и показатели, характеризующие его. ИЧР и его географические различия.

Практическая работа

1. Классификация Федеральных округов по особенностям естественного и механического движения населения.

9 КЛАСС

Раздел 1. Хозяйство России

Тема 1. Общая характеристика хозяйства России

Состав хозяйства: важнейшие межотраслевые комплексы и отрасли. Отраслевая структура, функциональная и территориальная структуры хозяйства страны, факторы их формирования и развития. Группировка отраслей по их связи с природными ресурсами. Факторы производства. Экономико-географическое положение (ЭГП) России как фактор развития её хозяйства. ВВП и ВРП как показатели уровня развития страны и регионов. Экономические карты. Общие особенности географии хозяйства России: территории опережающего развития, основная зона хозяйственного освоения, Арктическая зона и зона Севера. «Стратегия пространственного развития Российской Федерации на период до 2025 года»: цели, задачи, приоритеты и направления пространственного развития страны. Субъекты Российской Федерации, выделяемые в «Стратегии пространственного развития Российской Федерации» как «геостратегические территории».

Производственный капитал. Распределение производственного капитала по территории страны. Условия и факторы размещения хозяйства.

Тема 2. Топливо-энергетический комплекс (ТЭК)

Состав, место и значение в хозяйстве. Нефтяная, газовая и угольная промышленность: география основных современных и перспективных районов добычи и переработки топливных ресурсов, систем трубопроводов. Место России в мировой добыче основных видов топливных ресурсов. Электроэнергетика. Место России в мировом производстве электроэнергии. Основные типы электростанций (атомные, тепловые, гидроэлектростанции, электростанции, использующие возобновляемые источники энергии (ВИЭ)), их особенности и доля в производстве электроэнергии. Размещение крупнейших электростанций. Каскады ГЭС. Энергосистемы. Влияние ТЭК на окружающую среду. Основные положения «Энергетической стратегии России на период до 2035 года».

Практические работы

1. Анализ статистических и текстовых материалов с целью сравнения стоимости электроэнергии для населения России в различных регионах.

2. Сравнительная оценка возможностей для развития энергетики ВИЭ в отдельных регионах страны.

Тема 3. Металлургический комплекс

Состав, место и значение в хозяйстве. Место России в мировом производстве чёрных и цветных металлов. Особенности технологии производства чёрных и цветных металлов. Факторы размещения предприятий разных отраслей металлургического комплекса. География металлургии чёрных, лёгких и тяжёлых цветных металлов: основные районы и центры. Металлургические базы России. Влияние металлургии на окружающую среду. Основные положения «Стратегии развития чёрной и цветной металлургии России до 2030 года».

Тема 4. Машиностроительный комплекс

Состав, место и значение в хозяйстве. Место России в мировом производстве машиностроительной продукции. Факторы размещения машиностроительных предприятий. География важнейших отраслей: основные районы и центры. Роль машиностроения в реализации целей политики импортозамещения. Машиностроение и охрана окружающей среды, значение отрасли для создания экологически эффективного оборудования. Перспективы развития машиностроения России. Основные положения документов, определяющих стратегию развития отраслей машиностроительного комплекса.

Практическая работа

1. Выявление факторов, повлиявших на размещение машиностроительного предприятия (по выбору) на основе анализа различных источников информации.

Тема 5. Химико-лесной комплекс

Химическая промышленность

Состав, место и значение в хозяйстве. Факторы размещения предприятий. Место России в мировом производстве химической продукции. География важнейших подотраслей: основные районы и центры. Химическая промышленность и охрана окружающей среды. Основные положения «Стратегии развития химического и нефтехимического комплекса на период до 2030 года».

Лесопромышленный комплекс

Состав, место и значение в хозяйстве. Место России в мировом производстве продукции лесного комплекса. Лесозаготовительная, деревообрабатывающая и целлюлозно-бумажная промышленность. Факторы размещения предприятий. География важнейших отраслей: основные районы и лесоперерабатывающие комплексы.

Лесное хозяйство и окружающая среда. Проблемы и перспективы развития. Основные положения «Стратегии развития лесного комплекса Российской Федерации до 2030 года».

Практическая работа

1. Анализ документов «Прогноз развития лесного сектора Российской Федерации до 2030 года» (Гл.1, 3 и 11) и «Стратегия развития лесного комплекса Российской Федерации до 2030 года» (Гл. II и III, Приложения № 1 и № 18) с целью определения перспектив и проблем развития комплекса.

Тема 6. Агропромышленный комплекс (АПК)

Состав, место и значение в экономике страны. Сельское хозяйство. Состав, место и значение в хозяйстве, отличия от других отраслей хозяйства. Земельные, почвенные и агроклиматические ресурсы. Сельскохозяйственные угодья, их площадь и структура. Растениеводство и животноводство: география основных отраслей. Сельское хозяйство и окружающая среда.

Пищевая промышленность. Состав, место и значение в хозяйстве. Факторы размещения предприятий. География важнейших отраслей: основные районы и центры. Пищевая промышленность и охрана окружающей среды. Лёгкая промышленность. Состав, место и значение в хозяйстве. Факторы размещения предприятий. География важнейших отраслей: основные районы и центры. Лёгкая промышленность и охрана окружающей среды. «Стратегия развития агропромышленного и рыбохозяйственного

комплексов Российской Федерации на период до 2030 года». Особенности АПК своего края.

Практическая работа

1. Определение влияния природных и социальных факторов на размещение отраслей АПК.

Тема 7. Инфраструктурный комплекс

Состав: транспорт, информационная инфраструктура; сфера обслуживания, рекреационное хозяйство — место и значение в хозяйстве.

Транспорт и связь. Состав, место и значение в хозяйстве. Морской, внутренний водный, железнодорожный, автомобильный, воздушный и трубопроводный транспорт. География отдельных видов транспорта и связи: основные транспортные пути и линии связи, крупнейшие транспортные узлы.

Транспорт и охрана окружающей среды.

Информационная инфраструктура. Рекреационное хозяйство. Особенности сферы обслуживания своего края.

Проблемы и перспективы развития комплекса. «Стратегия развития транспорта России на период до 2030 года, Федеральный проект «Информационная инфраструктура».

Практические работы

1. Анализ статистических данных с целью определения доли отдельных морских бассейнов в грузоперевозках и объяснение выявленных различий.

2. Характеристика туристско-рекреационного потенциала своего края.

Тема 8. Обобщение знаний

Государственная политика как фактор размещения производства. «Стратегия пространственного развития Российской Федерации до 2025 года»: основные положения. Новые формы территориальной организации хозяйства и их роль в изменении территориальной структуры хозяйства России. Кластеры. Особые экономические зоны (ОЭЗ). Территории опережающего развития (ТОР). Факторы, ограничивающие развитие хозяйства.

Развитие хозяйства и состояние окружающей среды. «Стратегия экологической безопасности Российской Федерации до 2025 года» и государственные меры по переходу России к модели устойчивого развития.

Практическая работа

1. Сравнительная оценка вклада отдельных отраслей хозяйства в загрязнение окружающей среды на основе анализа статистических материалов.

Раздел 2. Регионы России

Тема 1. Западный макрорегион (Европейская часть) России

Географические особенности географических районов: Европейский Север России, Северо-Запад России, Центральная Россия, Поволжье, Юг Европейской части России, Урал. Географическое положение. Особенности природно-ресурсного потенциала, население и хозяйство. Социально-экономические и экологические проблемы и перспективы развития. Классификация субъектов Российской Федерации Западного макрорегиона по уровню социально-экономического развития; их внутренние различия.

Практические работы

1. Сравнение ЭГП двух географических районов страны по разным источникам информации.

2. Классификация субъектов Российской Федерации одного из географических районов России по уровню социально-экономического развития на основе статистических данных.

Тема 2. Азиатская (Восточная) часть России

Географические особенности географических районов: Сибирь и Дальний Восток. Географическое положение. Особенности природно-ресурсного потенциала, население и

хозяйство. Социально-экономические и экологические проблемы и перспективы развития. Классификация субъектов Российской Федерации Восточного макрорегиона по уровню социально-экономического развития; их внутренние различия.

Практическая работа

1. Сравнение человеческого капитала двух географических районов (субъектов Российской Федерации) по заданным критериям.

Тема 3. Обобщение знаний

Федеральные и региональные целевые программы. Государственная программа Российской Федерации «Социально-экономическое развитие Арктической зоны Российской Федерации».

Раздел 6. Россия в современном мире

Россия в системе международного географического разделения труда. Россия в составе международных экономических и политических организаций. Взаимосвязи России с другими странами мира. Россия и страны СНГ. ЕврАзЭС.

Значение для мировой цивилизации географического пространства России как комплекса природных, культурных и экономических ценностей. Объекты Всемирного природного и культурного наследия России.

ПЛАНИРУЕМЫЕ ОБРАЗОВАТЕЛЬНЫЕ РЕЗУЛЬТАТЫ

ЛИЧНОСТНЫЕ РЕЗУЛЬТАТЫ

Личностные результаты освоения программы основного общего образования по географии должны отражать готовность обучающихся руководствоваться системой позитивных ценностных ориентаций и расширения опыта деятельности на её основе и в процессе реализации основных направлений воспитательной деятельности, в том числе в части:

Патриотического воспитания: осознание российской гражданской идентичности в поликультурном и многоконфессиональном обществе; проявление интереса к познанию природы, населения, хозяйства России, регионов и своего края, народов России; ценностное отношение к достижениям своей Родины — цивилизационному вкладу России; ценностное отношение к историческому и природному наследию и объектам природного и культурного наследия человечества, традициям разных народов, проживающих в родной стране; уважение к символам России, своего края.

Гражданского воспитания: осознание российской гражданской идентичности (патриотизма, уважения к Отечеству, к прошлому и настоящему многонационального народа России, чувства ответственности и долга перед Родиной); готовность к выполнению обязанностей гражданина и реализации его прав, уважение прав, свобод и законных интересов других людей; активное участие в жизни семьи, образовательной организации, местного сообщества, родного края, страны для реализации целей устойчивого развития; представление о социальных нормах и правилах межличностных отношений в поликультурном и многоконфессиональном обществе; готовность к разнообразной совместной деятельности, стремление к взаимопониманию и взаимопомощи, готовность к участию в гуманитарной деятельности («экологический патруль», волонтерство).

Духовно-нравственного воспитания: ориентация на моральные ценности и нормы в ситуациях нравственного выбора; готовность оценивать своё поведение и поступки, а также поведение и поступки других людей с позиции нравственных и правовых норм с учётом осознания последствий для окружающей среды; развивать способности решать моральные проблемы на основе личного выбора с опорой на нравственные ценности и принятые в российском обществе правила и нормы поведения с учётом осознания последствий для окружающей среды.

Эстетического воспитания: восприимчивость к разным традициям своего и других народов, понимание роли этнических культурных традиций; ценностного отношения к природе и культуре своей страны, своей малой родины; природе и культуре других регионов и стран мира, объектам Всемирного культурного наследия человечества.

Ценности научного познания: ориентация в деятельности на современную систему научных представлений географических наук об основных закономерностях развития природы и общества, о взаимосвязях человека с природной и социальной средой; овладение читательской культурой как средством познания мира для применения различных источников географической информации при решении познавательных и практико-ориентированных задач; овладение основными навыками исследовательской деятельности в географических науках, установка на осмысление опыта, наблюдений и стремление совершенствовать пути достижения индивидуального и коллективного благополучия.

Физического воспитания, формирования культуры здоровья и эмоционального благополучия: осознание ценности жизни; ответственное отношение к своему здоровью и установка на здоровый образ жизни (здоровое питание, соблюдение гигиенических правил, сбалансированный режим занятий и отдыха, регулярная физическая активность); соблюдение правил безопасности в природе; навыков безопасного поведения в интернет-среде; способность адаптироваться к стрессовым ситуациям и меняющимся социальным, информационным и природным условиям, в том числе осмысляя собственный опыт и выстраивая дальнейшие цели; сформированность навыка рефлексии, признание своего права на ошибку и такого же права другого человека; готовность и способность осознанно выполнять и пропагандировать правила здорового, безопасного и экологически целесообразного образа жизни; бережно относиться к природе и окружающей среде.

Трудового воспитания: установка на активное участие в решении практических задач (в рамках семьи, школы, города, края) технологической и социальной направленности, способность инициировать, планировать и самостоятельно выполнять такого рода деятельность; интерес к практическому изучению профессий и труда различного рода, в том числе на основе применения географических знаний; осознание важности обучения на протяжении всей жизни для успешной профессиональной деятельности и развитие необходимых умений для этого; осознанный выбор и построение индивидуальной траектории образования и жизненных планов с учётом личных и общественных интересов и потребностей.

Экологического воспитания: ориентация на применение географических знаний для решения задач в области окружающей среды, планирования поступков и оценки их возможных последствий для окружающей среды; осознание глобального характера экологических проблем и путей их решения; активное неприятие действий, приносящих вред окружающей среде; осознание своей роли как гражданина и потребителя в условиях взаимосвязи природной, технологической и социальной сред; готовность к участию в практической деятельности экологической направленности.

МЕТАПРЕДМЕТНЫЕ РЕЗУЛЬТАТЫ

Изучение географии в основной школе способствует достижению метапредметных результатов, в том числе:

Овладению универсальными познавательными действиями:

Базовые логические действия

- Выявлять и характеризовать существенные признаки географических объектов, процессов и явлений;
- устанавливать существенный признак классификации географических объектов, процессов и явлений, основания для их сравнения;

- выявлять закономерности и противоречия в рассматриваемых фактах и данных наблюдений с учётом предложенной географической задачи;
- выявлять дефициты географической информации, данных, необходимых для решения поставленной задачи;
- выявлять причинно-следственные связи при изучении географических объектов, процессов и явлений; делать выводы с использованием дедуктивных и индуктивных умозаключений, умозаключений по аналогии, формулировать гипотезы о взаимосвязях географических объектов, процессов и явлений;
- самостоятельно выбирать способ решения учебной географической задачи (сравнивать несколько вариантов решения, выбирать наиболее подходящий с учётом самостоятельно выделенных критериев).

Базовые исследовательские действия

- Использовать географические вопросы как исследовательский инструмент познания;
- формулировать географические вопросы, фиксирующие разрыв между реальным и желательным состоянием ситуации, объекта, и самостоятельно устанавливать искомое и данное;
- формировать гипотезу об истинности собственных суждений и суждений других, аргументировать свою позицию, мнение по географическим аспектам различных вопросов и проблем;
- проводить по плану несложное географическое исследование, в том числе на краеведческом материале, по установлению особенностей изучаемых географических объектов, причинно-следственных связей и зависимостей между географическими объектами, процессами и явлениями;
- оценивать достоверность информации, полученной в ходе географического исследования;
- самостоятельно формулировать обобщения и выводы по результатам проведённого наблюдения или исследования, оценивать достоверность полученных результатов и выводов;
- прогнозировать возможное дальнейшее развитие географических объектов, процессов и явлений, событий и их последствия в аналогичных или сходных ситуациях, а также выдвигать предположения об их развитии в изменяющихся условиях окружающей среды.

Работа с информацией

- применять различные методы, инструменты и запросы при поиске и отборе информации или данных из источников географической информации с учётом предложенной учебной задачи и заданных критериев;
- выбирать, анализировать и интерпретировать географическую информацию различных видов и форм представления;
- находить сходные аргументы, подтверждающие или опровергающие одну и ту же идею, в различных источниках географической информации;
- самостоятельно выбирать оптимальную форму представления географической информации;
- оценивать надёжность географической информации по критериям, предложенным учителем или сформулированным самостоятельно;
- систематизировать географическую информацию в разных формах.

Овладению универсальными коммуникативными действиями:

Общение

- формулировать суждения, выражать свою точку зрения по географическим аспектам различных вопросов в устных и письменных текстах;

- в ходе диалога и/или дискуссии задавать вопросы по существу обсуждаемой темы и высказывать идеи, нацеленные на решение задачи и поддержание благожелательности общения;
- сопоставлять свои суждения по географическим вопросам с суждениями других участников диалога, обнаруживать различие и сходство позиций;
- публично представлять результаты выполненного исследования или проекта.

Совместная деятельность (сотрудничество)

- принимать цель совместной деятельности при выполнении учебных географических проектов, коллективно строить действия по её достижению: распределять роли, договариваться, обсуждать процесс и результат совместной работы;
- планировать организацию совместной работы, при выполнении учебных географических проектов определять свою роль (с учётом предпочтений и возможностей всех участников взаимодействия), участвовать в групповых формах работы, выполнять свою часть работы, достигать качественного результата по своему направлению и координировать свои действия с другими членами команды;
- сравнивать результаты выполнения учебного географического проекта с исходной задачей и оценивать вклад каждого члена команды в достижение результатов, разделять сферу ответственности.

Овладению универсальными учебными регулятивными действиями:

Самоорганизация

- самостоятельно составлять алгоритм решения географических задач и выбирать способ их решения с учётом имеющихся ресурсов и собственных возможностей, аргументировать предлагаемые варианты решений;
- составлять план действий (план реализации намеченного алгоритма решения), корректировать предложенный алгоритм с учётом получения новых знаний об изучаемом объекте.

Самоконтроль (рефлексия)

- владеть способами самоконтроля и рефлексии;
- объяснять причины достижения (недостижения) результатов деятельности, давать оценку приобретённому опыту;
- вносить коррективы в деятельность на основе новых обстоятельств, изменившихся ситуаций, установленных ошибок, возникших трудностей;
- оценивать соответствие результата цели и условиям

Принятие себя и других

- осознанно относиться к другому человеку, его мнению;
- признавать своё право на ошибку и такое же право другого.

ПРЕДМЕТНЫЕ РЕЗУЛЬТАТЫ

7 КЛАСС

- Описывать по географическим картам и глобусу местоположение изученных географических объектов для решения учебных и (или) практико-ориентированных задач;
- называть: строение и свойства (целостность, зональность, ритмичность) географической оболочки;

- распознавать проявления изученных географических явлений, представляющие собой отражение таких свойств географической оболочки, как зональность, ритмичность и целостность;
- определять природные зоны по их существенным признакам на основе интеграции и интерпретации информации об особенностях их природы;
- различать изученные процессы и явления, происходящие в географической оболочке;
- приводить примеры изменений в геосферах в результате деятельности человека;
- описывать закономерности изменения в пространстве рельефа, климата, внутренних вод и органического мира;
- выявлять взаимосвязи между компонентами природы в пределах отдельных территорий с использованием различных источников географической информации;
- называть особенности географических процессов на границах литосферных плит с учётом характера взаимодействия и типа земной коры;
- устанавливать (используя географические карты) взаимосвязи между движением литосферных плит и размещением крупных форм рельефа;
- классифицировать воздушные массы Земли, типы климата по заданным показателям;
- объяснять образование тропических муссонов, пассатов тропических широт, западных ветров;
- применять понятия «воздушные массы», «муссоны», «пассаты», «западные ветры», «климатообразующий фактор» для решения учебных и (или) практико-ориентированных задач;
- описывать климат территории по климатограмме;
- объяснять влияние климатообразующих факторов на климатические особенности территории;
- формулировать оценочные суждения о последствиях изменений компонентов природы в результате деятельности человека с использованием разных источников географической информации;
- различать океанические течения;
- сравнивать температуру и солёность поверхностных вод Мирового океана на разных широтах с использованием различных источников географической информации;
- объяснять закономерности изменения температуры, солёности и органического мира Мирового океана с географической широтой и с глубиной на основе анализа различных источников географической информации;
- характеризовать этапы освоения и заселения отдельных территорий Земли человеком на основе анализа различных источников географической информации для решения учебных и практико-ориентированных задач;
- различать и сравнивать численность населения крупных стран мира;
- сравнивать плотность населения различных территорий;
- применять понятие «плотность населения» для решения учебных и (или) практико-ориентированных задач;
- различать городские и сельские поселения;
- приводить примеры крупнейших городов мира;
- приводить примеры мировых и национальных религий;
- проводить языковую классификацию народов;
- различать основные виды хозяйственной деятельности людей на различных территориях;
- определять страны по их существенным признакам;

- сравнивать особенности природы и населения, материальной и духовной культуры, особенности адаптации человека к разным природным условиям регионов и отдельных стран;
- объяснять особенности природы, населения и хозяйства отдельных территорий;
- использовать знания о населении материков и стран для решения различных учебных и практико-ориентированных задач;
- выбирать источники географической информации (картографические, статистические, текстовые, видео- и фотоизображения, компьютерные базы данных), необходимые для изучения особенностей природы, населения и хозяйства отдельных территорий;
- представлять в различных формах (в виде карты, таблицы, графика, географического описания) географическую информацию, необходимую для решения учебных и практико-ориентированных задач;
- интегрировать и интерпретировать информацию об особенностях природы, населения и его хозяйственной деятельности на отдельных территориях, представленную в одном или нескольких источниках, для решения различных учебных и практико-ориентированных задач;
- приводить примеры взаимодействия природы и общества в пределах отдельных территорий;
- распознавать проявления глобальных проблем человечества (экологическая, сырьевая, энергетическая, преодоления отсталости стран, продовольственная) на локальном и региональном уровнях и приводить примеры международного сотрудничества по их преодолению.

8 КЛАСС

- Характеризовать основные этапы истории формирования и изучения территории России;
- находить в различных источниках информации факты, позволяющие определить вклад российских учёных и путешественников в освоение страны;
- характеризовать географическое положение России с использованием информации из различных источников;
- различать федеральные округа, крупные географические районы и макрорегионы России;
- приводить примеры субъектов Российской Федерации разных видов и показывать их на географической карте;
- оценивать влияние географического положения регионов России на особенности природы, жизнь и хозяйственную деятельность населения;
- использовать знания о государственной территории и исключительной экономической зоне, континентальном шельфе России, о мировом, поясном и зональном времени для решения практико-ориентированных задач;
- оценивать степень благоприятности природных условий в пределах отдельных регионов страны;
- проводить классификацию природных ресурсов;
- распознавать типы природопользования;
- находить, извлекать и использовать информацию из различных источников географической информации (картографические, статистические, текстовые, видео- и фотоизображения, компьютерные базы данных) для решения различных учебных и практико-ориентированных задач: определять возраст горных пород и основных тектонических структур, слагающих территорию;

- находить, извлекать и использовать информацию из различных источников географической информации (картографические, статистические, текстовые, видео- и фотоизображения, компьютерные базы данных) для решения различных учебных и практико-ориентированных задач: объяснять закономерности распространения гидрологических, геологических и метеорологических опасных природных явлений на территории страны;
- сравнивать особенности компонентов природы отдельных территорий страны;
- объяснять особенности компонентов природы отдельных территорий страны;
- использовать знания об особенностях компонентов природы России и её отдельных территорий, об особенностях взаимодействия природы и общества в пределах отдельных территорий для решения практико-ориентированных задач в контексте реальной жизни;
- называть географические процессы и явления, определяющие особенности природы страны, отдельных регионов и своей местности;
- объяснять распространение по территории страны областей современного горообразования, землетрясений и вулканизма;
- применять понятия «плита», «щит», «моренный холм», «бараньи лбы», «бархан», «дюна» для решения учебных и (или) практико-ориентированных задач;
- применять понятия «солнечная радиация», «годовая амплитуда температур воздуха», «воздушные массы» для решения учебных и (или) практико-ориентированных задач;
- различать понятия «испарение», «испаряемость», «коэффициент увлажнения»; использовать их для решения учебных и (или) практико-ориентированных задач;
- описывать и прогнозировать погоду территории по карте погоды;
- использовать понятия «циклон», «антициклон», «атмосферный фронт» для объяснения особенностей погоды отдельных территорий с помощью карт погоды;
- проводить классификацию типов климата и почв России;
- распознавать показатели, характеризующие состояние окружающей среды;
- показывать на карте и (или) обозначать на контурной карте крупные формы рельефа, крайние точки и элементы береговой линии России; крупные реки и озёра, границы климатических поясов и областей, природно-хозяйственных зон в пределах страны; Арктической зоны, южной границы распространения многолетней мерзлоты;
- приводить примеры мер безопасности, в том числе для экономики семьи, в случае природных стихийных бедствий и техногенных катастроф;
- приводить примеры рационального и нерационального природопользования;
- приводить примеры особо охраняемых природных территорий России и своего края, животных и растений, занесённых в Красную книгу России;
- выбирать источники географической информации (картографические, статистические, текстовые, видео- и фотоизображения, компьютерные базы данных), необходимые для изучения особенностей населения России;
- приводить примеры адаптации человека к разнообразным природным условиям на территории страны;
- сравнивать показатели воспроизводства и качества населения России с мировыми показателями и показателями других стран;
- различать демографические процессы и явления, характеризующие динамику численности населения России, её отдельных регионов и своего края;
- проводить классификацию населённых пунктов и регионов России по заданным основаниям;

- использовать знания о естественном и механическом движении населения, половозрастной структуре и размещении населения, трудовых ресурсах, городском и сельском населении, этническом и религиозном составе населения для решения практико-ориентированных задач в контексте реальной жизни;
- применять понятия «рождаемость», «смертность», «естественный прирост населения», «миграционный прирост населения», «общий прирост населения», «плотность населения», «основная полоса (зона) расселения», «урбанизация», «городская агломерация», «посёлок городского типа», «половозрастная структура населения», «средняя прогнозируемая продолжительность жизни», «трудовые ресурсы», «трудоспособный возраст», «рабочая сила», «безработица», «рынок труда», «качество населения» для решения учебных и (или) практико-ориентированных задач;
- представлять в различных формах (таблица, график, географическое описание) географическую информацию, необходимую для решения учебных и (или) практико-ориентированных задач.

9 КЛАСС

- Выбирать источники географической информации (картографические, статистические, текстовые, видео- и фотоизображения, компьютерные базы данных), необходимые для изучения особенностей хозяйства России;
- представлять в различных формах (в виде карты, таблицы, графика, географического описания) географическую информацию, необходимую для решения учебных и (или) практико-ориентированных задач;
- находить, извлекать и использовать информацию, характеризующую отраслевую, функциональную и территориальную структуру хозяйства России, для решения практико-ориентированных задач;
- выделять географическую информацию, которая является противоречивой или может быть недостоверной; определять информацию, недостающую для решения той или иной задачи;
- применять понятия «экономико-географическое положение», «состав хозяйства», «отраслевая, функциональная и территориальная структура», «условия и факторы размещения производства», «отрасль хозяйства», «межотраслевой комплекс», «сектор экономики», «территория опережающего развития», «себестоимость и рентабельность производства», «природно-ресурсный потенциал», «инфраструктурный комплекс», «рекреационное хозяйство», «инфраструктура», «сфера обслуживания», «агропромышленный комплекс», «химико-лесной комплекс», «машиностроительный комплекс», «металлургический комплекс», «ВИЭ», «ТЭК», для решения учебных и (или) практико-ориентированных задач;
- характеризовать основные особенности хозяйства России; влияние географического положения России на особенности отраслевой и территориальной структуры хозяйства; роль России как мировой энергетической державы; проблемы и перспективы развития отраслей хозяйства и регионов России;
- различать территории опережающего развития (ТОР), Арктическую зону и зону Севера России;
- классифицировать субъекты Российской Федерации по уровню социально-экономического развития на основе имеющихся знаний и анализа информации из дополнительных источников;
- находить, извлекать, интегрировать и интерпретировать информацию из различных источников географической информации (картографические,

статистические, текстовые, видео- и фотоизображения, компьютерные базы данных) для решения различных учебных и практико-ориентированных задач: сравнивать и оценивать влияние отдельных отраслей хозяйства на окружающую среду; условия отдельных регионов страны для развития энергетики на основе возобновляемых источников энергии (ВИЭ);

- различать изученные географические объекты, процессы и явления: хозяйство России (состав, отраслевая, функциональная и территориальная структура, факторы и условия размещения производства, современные формы размещения производства);
- различать валовой внутренний продукт (ВВП), валовой региональный продукт (ВРП) и индекс человеческого развития (ИЧР) как показатели уровня развития страны и её регионов;
- различать природно-ресурсный, человеческий и производственный капитал;
- различать виды транспорта и основные показатели их работы: грузооборот и пассажирооборот;
- показывать на карте крупнейшие центры и районы размещения отраслей промышленности, транспортные магистрали и центры, районы развития отраслей сельского хозяйства;
- использовать знания о факторах и условиях размещения хозяйства для решения различных учебных и практико-ориентированных задач: объяснять особенности отраслевой и территориальной структуры хозяйства России, регионов, размещения отдельных предприятий; оценивать условия отдельных территорий для размещения предприятий и различных производств;
- использовать знания об особенностях компонентов природы России и её отдельных территорий; об особенностях взаимодействия природы и общества в пределах отдельных территорий для решения практико-ориентированных задач в контексте реальной жизни: оценивать реализуемые проекты по созданию новых производств с учётом экологической безопасности;
- критически оценивать финансовые условия жизнедеятельности человека и их природные, социальные, политические, технологические, экологические аспекты, необходимые для принятия собственных решений, с точки зрения домохозяйства, предприятия и национальной экономики;
- оценивать влияние географического положения отдельных регионов России на особенности природы, жизнь и хозяйственную деятельность населения;
- объяснять географические различия населения и хозяйства территорий крупных регионов страны;
- сравнивать географическое положение, географические особенности природно-ресурсного потенциала, населения и хозяйства регионов России;
- формулировать оценочные суждения о воздействии человеческой деятельности на окружающую среду своей местности, региона, страны в целом, о динамике, уровне и структуре социально-экономического развития России, месте и роли России в мире;
- приводить примеры объектов Всемирного наследия ЮНЕСКО и описывать их местоположение на географической карте;
- характеризовать место и роль России в мировом хозяйстве.

ТЕМАТИЧЕСКОЕ ПЛАНИРОВАНИЕ

7 КЛАСС

№ п/п	Наименование разделов и тем программы	Количество часов			Электронные (цифровые) образовательные ресурсы
		Всего	Контрольные работы	Практические работы	
Раздел 1. Главные закономерности природы Земли					
1.1	Географическая оболочка	4		0.5	Библиотека ЦОК https://m.edsoo.ru/7f416c48
1.2	Литосфера и рельеф Земли	6		1	Библиотека ЦОК https://m.edsoo.ru/7f416c48
1.3	Атмосфера и климаты Земли	8		0.5	Библиотека ЦОК https://m.edsoo.ru/7f416c48
1.4	Мировой океан — основная часть гидросферы	6		1	Библиотека ЦОК https://m.edsoo.ru/7f416c48
Итого по разделу		24			
Раздел 2. Человечество на Земле					
2.1	Численность населения	3		1	Библиотека ЦОК https://m.edsoo.ru/7f416c48
2.2	Страны и народы мира	4		0.5	Библиотека ЦОК https://m.edsoo.ru/7f416c48
Итого по разделу		7			
Раздел 3. Материки и страны					
3.1	Южные материки	14		4	Библиотека ЦОК https://m.edsoo.ru/7f416c48
3.2	Северные материки	15		3	Библиотека ЦОК

					https://m.edsoo.ru/7f416c48
3.3	Взаимодействие природы и общества	5		0.5	Библиотека ЦОК https://m.edsoo.ru/7f416c48
Итого по разделу		34			
Резервное время		3			Библиотека ЦОК https://m.edsoo.ru/7f416c48
ОБЩЕЕ КОЛИЧЕСТВО ЧАСОВ ПО ПРОГРАММЕ		68	1	12	

8 КЛАСС

№ п/п	Наименование разделов и тем программы	Количество часов			Электронные (цифровые) образовательные ресурсы
		Всего	Контрольные работы	Практические работы	
Раздел 1. Географическое пространство России					
1.1	История формирования и освоения территории России	2		0.5	Библиотека ЦОК https://m.edsoo.ru/7f418d72
1.2	Географическое положение и границы России	4			Библиотека ЦОК https://m.edsoo.ru/7f418d72
1.3	Время на территории России	2		1	Библиотека ЦОК https://m.edsoo.ru/7f418d72
1.4	Административно территориальное устройство России. Районирование территории	3			Библиотека ЦОК https://m.edsoo.ru/7f418d72
Итого по разделу		11			
Раздел 2. Природа России					
2.1	Природные условия и ресурсы России	4		1	Библиотека ЦОК https://m.edsoo.ru/7f418d72

2.2	Геологическое строение, рельеф и полезные ископаемые	8		1	Библиотека ЦОК https://m.edsoo.ru/7f418d72
2.3	Климат и климатические условия	7		1.5	Библиотека ЦОК https://m.edsoo.ru/7f418d72
2.4	Моря России. Внутренние воды и водные ресурсы	6		1	Библиотека ЦОК https://m.edsoo.ru/7f418d72
2.5	Природнохозяйственные зоны	15		1	Библиотека ЦОК https://m.edsoo.ru/7f418d72
Итого по разделу		40			
Раздел 3. Население России					
3.1	Численность населения России	3		0.5	Библиотека ЦОК https://m.edsoo.ru/7f418d72
3.2	Территориальные особенности размещения населения России	3			Библиотека ЦОК https://m.edsoo.ru/7f418d72
3.3	Народы и религии России	2		0.5	Библиотека ЦОК https://m.edsoo.ru/7f418d72
3.4	Половой и возрастной состав населения России	2		0.5	Библиотека ЦОК https://m.edsoo.ru/7f418d72
3.5	Человеческий капитал	1		0.5	Библиотека ЦОК https://m.edsoo.ru/7f418d72
Итого по разделу		11			
Резервное время		6	2	1	Библиотека ЦОК https://m.edsoo.ru/7f418d72
ОБЩЕЕ КОЛИЧЕСТВО ЧАСОВ ПО ПРОГРАММЕ		68	2	10	

9 КЛАСС

№ п/п	Наименование разделов и тем программы	Количество часов			Электронные (цифровые)
		Всего	Контрольные	Практические	

			работы	работы	образовательные ресурсы
Раздел 1. Хозяйство России					
1.1	Общая характеристика хозяйства России	3		1	Библиотека ЦОК https://m.edsoo.ru/7f41b112
1.2	Топливо-энергетический комплекс (ТЭК)	5		1	Библиотека ЦОК https://m.edsoo.ru/7f41b112
1.3	Металлургический комплекс	3		0.5	Библиотека ЦОК https://m.edsoo.ru/7f41b112
1.4	Машиностроительный комплекс	3		0.5	Библиотека ЦОК https://m.edsoo.ru/7f41b112
1.5	Химико-лесной комплекс	4		0.5	Библиотека ЦОК https://m.edsoo.ru/7f41b112
1.6	Агропромышленный комплекс (АПК)	4		0.5	Библиотека ЦОК https://m.edsoo.ru/7f41b112
1.7	Инфраструктурный комплекс	5		1	Библиотека ЦОК https://m.edsoo.ru/7f41b112
1.8	Обобщение знаний	2		0.5	Библиотека ЦОК https://m.edsoo.ru/7f41b112
Итого по разделу		29			
Раздел 2. Регионы России					
2.1	Западный макрорегион (Европейская часть) России	17		1	Библиотека ЦОК https://m.edsoo.ru/7f41b112
2.2	Восточный макрорегион (Азиатская часть) России	11		1	Библиотека ЦОК https://m.edsoo.ru/7f41b112
2.3	Обобщение знаний	2			Библиотека ЦОК https://m.edsoo.ru/7f41b112

Итого по разделу	30			
Россия в современном мире	2			Библиотека ЦОК https://m.edsoo.ru/7f41b112
Резервное время	7	2		Библиотека ЦОК https://m.edsoo.ru/7f41b112
ОБЩЕЕ КОЛИЧЕСТВО ЧАСОВ ПО ПРОГРАММЕ	68	2	7.5	

ПОУРОЧНОЕ ПЛАНИРОВАНИЕ

7 КЛАСС

№ п/п	Тема урока	Количество часов			Электронные цифровые образовательные ресурсы
		Всего	Контрольные работы	Практические работы	
1	Географическая оболочка: особенности строения и свойства	1			Библиотека ЦОК https://m.edsoo.ru/88656630
2	Целостность, зональность, ритмичность и их географические следствия	1			Библиотека ЦОК https://m.edsoo.ru/88656874
3	Географическая зональность (природные зоны) и высотная поясность. Современные исследования по сохранению важнейших биотопов Земли. Практическая работа по теме "Выявление проявления широтной зональности по картам природных зон"	1		0.5	Библиотека ЦОК https://m.edsoo.ru/886569fa
4	Обобщающее повторение. Контрольная работа по теме "Географическая оболочка"	1			Библиотека ЦОК https://m.edsoo.ru/88656b1c
5	История Земли как планеты	1			Библиотека ЦОК

					https://m.edsoo.ru/88656d60
6	Литосферные плиты и их движение	1			Библиотека ЦОК https://m.edsoo.ru/88656e8c
7	Материки, океаны и части света	1			Библиотека ЦОК https://m.edsoo.ru/88656f9a
8	Сейсмические пояса Земли. Практическая работа. Объяснение вулканических или сейсмических событий, о которых говорится в тексте	1		0.5	Библиотека ЦОК https://m.edsoo.ru/886570b2
9	Формирование современного рельефа Земли. Внешние и внутренние процессы рельефа образования. Практическая работа. Анализ физической карты и карты строения земной коры с целью выявления закономерностей распространения крупных форм рельефа	1		0.5	Библиотека ЦОК https://m.edsoo.ru/88657288
10	Полезные ископаемые	1			Библиотека ЦОК https://m.edsoo.ru/88657440
11	Резервный урок. Обобщающее повторение по теме "Литосфера и рельеф Земли"	1			
12	Закономерности распределения температуры воздуха	1			Библиотека ЦОК https://m.edsoo.ru/8865759e
13	Закономерности распределения атмосферных осадков	1			Библиотека ЦОК https://m.edsoo.ru/886576de
14	Пояса атмосферного давления на Земле. Воздушные массы, их типы	1			Библиотека ЦОК https://m.edsoo.ru/88657800
15	Преобладающие ветры — тропические (экваториальные) муссоны, пассаты	1			Библиотека ЦОК https://m.edsoo.ru/88657b3e

	тропических широт, западные ветры				
16	Разнообразие климата на Земле. Климатообразующие факторы: географическое положение, океанические течения, особенности циркуляции атмосферы (типы воздушных масс и преобладающие ветры), характера подстилающей поверхности и рельефа территории	1			Библиотека ЦОК https://m.edsoo.ru/88657ca6
17	Характеристика основных и переходных климатических поясов Земли	1			Библиотека ЦОК https://m.edsoo.ru/88658444
18	Влияние климатических условий на жизнь людей. Влияние современной хозяйственной деятельности людей на климат Земли. Глобальные изменения климата и различные точки зрения на их причины	1			Библиотека ЦОК https://m.edsoo.ru/886586c4
19	Карты климатических поясов, климатические карты, карты атмосферных осадков по сезонам года. Климатограмма как графическая форма отражения климатических особенностей территории. Практическая работа по теме "Описание климата территории по климатической карте и климатограмме"	1		0.5	Библиотека ЦОК https://m.edsoo.ru/88657f94
20	Мировой океан и его части. Тихий, Атлантический, Индийский и Северный Ледовитый океаны. Южный океан и проблема выделения его как самостоятельной части Мирового океана	1			Библиотека ЦОК https://m.edsoo.ru/886587f0

21	Тёплые и холодные океанические течения. Система океанических течений. Влияние тёплых и холодных океанических течений на климат	1			Библиотека ЦОК https://m.edsoo.ru/88658f52
22	Солёность поверхностных вод Мирового океана, её измерение. Карта солёности поверхностных вод Мирового океана. Географические закономерности изменения солёности — зависимость от соотношения количества атмосферных осадков и испарения, опресняющего влияния речных вод и вод ледников. Практическая работа по теме "Выявление закономерностей изменения солёности поверхностных вод Мирового океана и распространения тёплых и холодных течений у западных и восточных побережий материков"	1		0.5	Библиотека ЦОК https://m.edsoo.ru/886590ce
23	Образование льдов в Мировом океане. Изменения ледовитости и уровня Мирового океана, их причины и следствия	1			Библиотека ЦОК https://m.edsoo.ru/88659272
24	Жизнь в океане, закономерности её пространственного распространения. Основные районы рыболовства. Экологические проблемы Мирового океана. Практическая работа по теме "Сравнение двух океанов по предложенному учителем плану с использованием нескольких источников"	1		0.5	Библиотека ЦОК https://m.edsoo.ru/8865939e

	географической информации"				
25	Обобщающее повторение по темам: "Атмосфера и климаты Земли" и "Мировой океан — основная часть гидросферы"	1			
26	Заселение Земли человеком. Современная численность населения мира. Изменение численности населения во времени	1			Библиотека ЦОК https://m.edsoo.ru/88659538
27	Методы определения численности населения, переписи населения. Факторы, влияющие на рост численности населения. Практическая работа "Определение, сравнение темпов изменения численности населения отдельных регионов мира по статистическим материалам"	1		0.5	Библиотека ЦОК https://m.edsoo.ru/88659664
28	Размещение и плотность населения. Практическая работа "Определение и сравнение различий в численности, плотности населения отдельных стран по разным источникам"	1		0.5	Библиотека ЦОК https://m.edsoo.ru/886597ae
29	Народы и религии мира. Этнический состав населения мира. Языковая классификация народов мира	1			Библиотека ЦОК https://m.edsoo.ru/886599d4
30	Мировые и национальные религии. География мировых религий	1			Библиотека ЦОК https://m.edsoo.ru/88659b28
31	Хозяйственная деятельность людей, основные её виды: сельское хозяйство, промышленность, сфера услуг. Их	1			Библиотека ЦОК https://m.edsoo.ru/88659f24

	влияние на природные комплексы. Города и сельские поселения. Культурно-исторические регионы мира				
32	Комплексные карты. Многообразие стран, их основные типы. Профессия менеджер в сфере туризма, экскурсовод. Практическая работа по теме "Сравнение занятий населения двух стран по комплексным картам"	1		0.5	Библиотека ЦОК https://m.edsoo.ru/8865a4ce
33	Африка. История открытия. Географическое положение	1			Библиотека ЦОК https://m.edsoo.ru/8865a62c
34	Африка. Основные черты рельефа, климата и внутренних вод и определяющие их факторы. Зональные и азональные природные комплексы. Практическая работа по теме "Объяснение годового хода температур и режима выпадения атмосферных осадков в экваториальном климатическом поясе"	1		0.5	Библиотека ЦОК https://m.edsoo.ru/8865ab2c
35	Африка. Население. Политическая карта. Крупнейшие по территории и численности населения страны. Изменение природы под влиянием хозяйственной деятельности человека	1			Библиотека ЦОК https://m.edsoo.ru/8865b72a
36	Южная Америка. История открытия. Географическое положение	1			Библиотека ЦОК https://m.edsoo.ru/8865a79e
37	Южная Америка. Основные черты рельефа, климата и внутренних вод и определяющие их факторы. Зональные и азональные природные комплексы	1			Библиотека ЦОК https://m.edsoo.ru/8865ac76

38	Южная Америка. Население. Политическая карта. Крупнейшие по территории и численности населения страны. Изменение природы под влиянием хозяйственной деятельности человека	1			Библиотека ЦОК https://m.edsoo.ru/8865b932
39	Австралия и Океания. История открытия. Географическое положение	1			Библиотека ЦОК https://m.edsoo.ru/8865a97e
40	Австралия и Океания. Основные черты рельефа, климата и внутренних вод и определяющие их факторы. Зональные и азональные природные комплексы. Практическая работа по теме "Сравнение особенностей климата Африки, Южной Америки и Австралии по плану"	1		0.5	Библиотека ЦОК https://m.edsoo.ru/8865ad98
41	Австралия и Океания. Население. Политическая карта. Крупнейшие по территории и численности населения страны. Изменение природы под влиянием хозяйственной деятельности человека	1			Библиотека ЦОК https://m.edsoo.ru/8865ba86
42	Практическая работа по теме "Сравнение географического положения двух (любых) южных материков"	1		1	
43	Практическая работа по теме "Объяснение особенностей размещения населения Австралии или одной из стран Африки или Южной Америки"	1		1	
44	Практическая работа по теме "Описание Австралии или одной из стран Африки"	1		1	

	или Южной Америки по географическим картам"				
45	Антарктида. Антарктида — уникальный материк на Земле. Освоение человеком Антарктиды. Цели международных исследований материка в XX—XXI вв. Современные исследования в Антарктиде. Роль России в открытиях и исследованиях ледового континента	1			Библиотека ЦОК https://m.edsoo.ru/8865bba8
46	Обобщающее повторение по теме "Южные материки".	1			
47	Северная Америка. История открытия и освоения	1			Библиотека ЦОК https://m.edsoo.ru/8865be6e
48	Северная Америка. Географическое положение. История открытия и освоения	1			
49	Северная Америка. Основные черты рельефа, климата и внутренних вод и определяющие их факторы. Зональные и азональные природные комплексы	1			Библиотека ЦОК https://m.edsoo.ru/8865c4d6
50	Северная Америка. Население. Политическая карта. Крупнейшие по территории и численности населения страны	1			Библиотека ЦОК https://m.edsoo.ru/8865ca6c
51	Северная Америка. Изменение природы под влиянием хозяйственной деятельности человека	1			
52	Евразия. История открытия и освоения	1			
53	Евразия. Географическое положение	1			Библиотека ЦОК https://m.edsoo.ru/8865bfb8

54	Евразия. Основные черты рельефа и определяющие его факторы	1			Библиотека ЦОК https://m.edsoo.ru/8865c0d0
55	Евразия. Основные черты климата и определяющие его факторы. Практическая работа по теме "Объяснение климатических различий территорий, находящихся на одной географической широте, на примере умеренного климатического пояса"	1		0.5	Библиотека ЦОК https://m.edsoo.ru/8865c620
56	Евразия. Основные черты внутренних вод и определяющие их факторы	1			
57	Евразия. Зональные и аazonальные природные комплексы. Практическая работа по теме "Представление в виде таблицы информации о компонентах природы одной из природных зон на основе анализа нескольких источников информации"	1		0.5	Библиотека ЦОК https://m.edsoo.ru/8865c7b0
58	Евразия. Население. Политическая карта. Крупнейшие по территории и численности населения страны	1			Библиотека ЦОК https://m.edsoo.ru/8865cbac
59	Евразия. Изменение природы под влиянием хозяйственной деятельности человека	1			Библиотека ЦОК https://m.edsoo.ru/8865d2e6
60	Практическая работа по теме "Объяснение распространения зон современного вулканизма и землетрясений на территории Северной Америки и Евразии"	1		1	

61	Практическая работа по теме "Описание одной из стран Северной Америки или Евразии в форме презентации (с целью привлечения туристов, создания положительного образа страны и т. д.)"	1		1	Библиотека ЦОК https://m.edsoo.ru/8865cf30
62	Резервный урок. Обобщающее повторение по теме "Северные материки"	1			
63	Влияние закономерностей географической оболочки на жизнь и деятельность людей. Особенности взаимодействия человека и природы на разных материках. Практическая работа по теме "Характеристика изменений компонентов природы на территории одной из стран мира в результате деятельности человека"	1		0.5	Библиотека ЦОК https://m.edsoo.ru/8865d4b2
64	Необходимость международного сотрудничества в использовании природы и её охране	1			Библиотека ЦОК https://m.edsoo.ru/8865d6ba
65	Развитие природоохранной деятельности на современном этапе (Международный союз охраны природы, Международная гидрографическая организация, ЮНЕСКО и др.)	1			Библиотека ЦОК https://m.edsoo.ru/8865d7fa
66	Глобальные проблемы человечества: экологическая, сырьевая, энергетическая, преодоления отсталости стран, продовольственная — и международные усилия по их преодолению. Программа ООН и цели устойчивого развития	1			Библиотека ЦОК https://m.edsoo.ru/8865d962

67	Резервный урок. Итоговая контрольная работа.	1	1		
68	Всемирное наследие ЮНЕСКО: природные и культурные объекты	1			
ОБЩЕЕ КОЛИЧЕСТВО ЧАСОВ ПО ПРОГРАММЕ		68	1	12	

8 КЛАСС

№ п/п	Тема урока	Количество часов			Электронные цифровые образовательные ресурсы
		Всего	Контрольные работы	Практические работы	
1	История освоения и заселения территории современной России в XI—XVI вв. Расширение территории России в XVI—XIX вв. Русские первопроходцы	1			Библиотека ЦОК https://m.edsoo.ru/8865dc28
2	Изменения внешних границ России в XX в. Воссоединение Крыма с Россией. Практическая работа по теме "Представление в виде таблицы сведений об изменении границ России на разных исторических этапах на основе анализа географических карт"	1		0.5	Библиотека ЦОК https://m.edsoo.ru/8865e088
3	Государственная территория России. Территориальные воды. Государственная граница России. Морские и сухопутные границы, воздушное пространство, континентальный шельф и исключительная	1			Библиотека ЦОК https://m.edsoo.ru/8865e254

	экономическая зона Российской Федерации				
4	Страны — соседи России. Ближнее и дальнее зарубежье	1			Библиотека ЦОК https://m.edsoo.ru/8865e3da
5	Географическое положение России. Виды географического положения	1			Библиотека ЦОК https://m.edsoo.ru/8865e506
6	Моря, омывающие территорию России	1			Библиотека ЦОК https://m.edsoo.ru/8865e68c
7	Резервный урок. Обобщающее повторение по темам "История формирования и освоения территории России" и "Географическое положение и границы России"	1			
8	Россия на карте часовых поясов мира. Карта часовых зон России. Местное, поясное и зональное время: роль в хозяйстве и жизни людей	1			Библиотека ЦОК https://m.edsoo.ru/8865e876
9	Практическая работа по теме "Определение различия во времени для разных городов России по карте часовых зон"	1		1	Библиотека ЦОК https://m.edsoo.ru/8865ebe6
10	Федеративное устройство России. Субъекты Российской Федерации, их равноправие и разнообразие. Виды субъектов Российской Федерации	1			Библиотека ЦОК https://m.edsoo.ru/8865ed94
11	Федеральные округа. Районирование как метод географических исследований и территориального управления. Виды районирования территории	1			Библиотека ЦОК https://m.edsoo.ru/8865f140
12	Макрорегионы России: Западный (Европейская часть) и Восточный	1			

	(Азиатская часть); их границы и состав. Крупные географические районы России: Европейский Север России и Северо-Запад России, Центральная Россия, Поволжье, Юг Европейской части России, Урал, Сибирь и Дальний Восток				
13	Резервный урок. Практическая работа по теме "Обозначение на контурной карте и сравнение границ федеральных округов и макрорегионов с целью выявления состава и особенностей географического положения"	1		1	Библиотека ЦОК https://m.edsoo.ru/8865f2b2
14	Природные условия и природные ресурсы. Классификации природных ресурсов	1			Библиотека ЦОК https://m.edsoo.ru/8865f410
15	Природно-ресурсный капитал и экологический потенциал России. Принципы рационального природопользования и методы их реализации	1			Библиотека ЦОК https://m.edsoo.ru/8865f5b4
16	Минеральные ресурсы страны и проблемы их рационального использования. Основные ресурсные базы. Природные ресурсы суши и морей, омывающих Россию	1			Библиотека ЦОК https://m.edsoo.ru/8865f6e0
17	Практическая работа по теме "Характеристика природно-ресурсного капитала своего края по картам и статистическим материалам"	1		1	Библиотека ЦОК https://m.edsoo.ru/8865f7f8
18	Основные этапы формирования земной коры на территории России. Основные	1			Библиотека ЦОК https://m.edsoo.ru/8865f91a

	тектонические структуры на территории России. Платформы и плиты. Пояса горообразования. Геохронологическая таблица				
19	Основные формы рельефа и особенности их распространения на территории России	1			Библиотека ЦОК https://m.edsoo.ru/8865fcf8
20	Зависимость между тектоническим строением, рельефом и размещением основных групп полезных ископаемых по территории страны	1			Библиотека ЦОК https://m.edsoo.ru/8865fe4c
21	Влияние внутренних процессов на формирование рельефа. Современные процессы, формирующие рельеф. Области современного горообразования, землетрясений и вулканизма	1			Библиотека ЦОК https://m.edsoo.ru/8865ff6e
22	Влияние внешних процессов на формирование рельефа. Современные процессы, формирующие рельеф. Древнее и современное оледенения	1			Библиотека ЦОК https://m.edsoo.ru/886600e0
23	Опасные геологические природные явления и их распространение по территории России. Практическая работа по теме "Объяснение распространения по территории России опасных геологических явлений"	1		0.5	Библиотека ЦОК https://m.edsoo.ru/88660284
24	Изменение рельефа под влиянием деятельности человека. Антропогенные формы рельефа	1			Библиотека ЦОК https://m.edsoo.ru/88660414
25	Особенности рельефа своего края.	1		0.5	

	Практическая работа по теме "Объяснение особенностей рельефа своего края"				
26	Факторы, определяющие климат России. Влияние географического положения на климат России. Солнечная радиация и её виды. Влияние на климат России подстилающей поверхности и рельефа	1			Библиотека ЦОК https://m.edsoo.ru/88660554
27	Основные типы воздушных масс и их циркуляция на территории России. Атмосферные фронты, циклоны и антициклоны. Тропические циклоны и регионы России, подверженные их влиянию. Карты погоды. Практическая работа по теме "Описание и прогнозирование погоды территории по карте погоды"	1		0.5	Библиотека ЦОК https://m.edsoo.ru/88660888
28	Распределение температуры воздуха по территории России	1			Библиотека ЦОК https://m.edsoo.ru/886609c8
29	Распределение атмосферных осадков по территории России. Коэффициент увлажнения. Практическая работа по теме "Определение и объяснение по картам закономерностей распределения солнечной радиации, средних температур января и июля, годового количества атмосферных осадков, испаряемости по территории страны"	1		0.5	Библиотека ЦОК https://m.edsoo.ru/88660b58
30	Климатические пояса и типы климатов России, их характеристики	1			Библиотека ЦОК https://m.edsoo.ru/88660d06
31	Изменение климата под влиянием	1			Библиотека ЦОК

	<p>естественных и антропогенных факторов. Влияние климата на жизнь и хозяйственную деятельность населения. Наблюдаемые климатические изменения на территории России и их возможные следствия. Способы адаптации человека к разнообразным климатическим условиям на территории страны. Агроклиматические ресурсы. Опасные и неблагоприятные метеорологические явления. Наблюдаемые климатические изменения на территории России и их возможные следствия</p>				https://m.edsoo.ru/88660e64
32	<p>Особенности климата своего края. Практическая работа по теме "Оценка влияния основных климатических показателей своего края на жизнь и хозяйственную деятельность населения"</p>	1		0.5	<p>Библиотека ЦОК https://m.edsoo.ru/88661030</p>
33	<p>Моря как аквальные ПК</p>	1			<p>Библиотека ЦОК https://m.edsoo.ru/88661184</p>
34	<p>Реки России. Распределение рек по бассейнам океанов. Главные речные системы России. Опасные гидрологические природные явления и их распространение по территории России. Практическая работа по теме "Объяснение распространения опасных гидрологических природных явлений на территории страны"</p>	1		0.5	<p>Библиотека ЦОК https://m.edsoo.ru/886612d8</p>
35	<p>Роль рек в жизни населения и развитии хозяйства России. Практическая работа по теме "Сравнение особенностей режима и</p>	1		0.5	<p>Библиотека ЦОК https://m.edsoo.ru/886614ae</p>

	характера течения двух рек России"				
36	Крупнейшие озёра, их происхождение. Болота. Подземные воды	1			Библиотека ЦОК https://m.edsoo.ru/88661602
37	Ледники. Многолетняя мерзлота и её влияние на жизнь и хозяйственную деятельность населения	1			Библиотека ЦОК https://m.edsoo.ru/88661774
38	Неравномерность распределения водных ресурсов. Рост их потребления и загрязнения. Пути сохранения качества водных ресурсов. Оценка обеспеченности водными ресурсами крупных регионов России. Внутренние воды и водные ресурсы своего региона и своей местности	1			Библиотека ЦОК https://m.edsoo.ru/886618dc
39	Резервный урок. Контрольная работа по разделу "Природа России". Обобщающее повторение по темам: "Геологическое строение, рельеф и полезные ископаемые", "Климат и климатические ресурсы", "Моря России и внутренние воды"	1	1		
40	Почва — особый компонент природы. Факторы образования почв	1			Библиотека ЦОК https://m.edsoo.ru/88661b48
41	Основные зональные типы почв, их свойства, различия в плодородии	1			Библиотека ЦОК https://m.edsoo.ru/88661c6a
42	Почвенные ресурсы России. Изменение почв различных природных зон в ходе их хозяйственного использования. Меры по сохранению плодородия почв: мелиорация земель, борьба с эрозией почв и их загрязнением	1			Библиотека ЦОК https://m.edsoo.ru/88661d82

43	Богатство растительного и животного мира России: видовое разнообразие, факторы, его определяющие	1			Библиотека ЦОК https://m.edsoo.ru/88661f3a
44	Особенности растительного и животного мира различных природно-хозяйственных зон России	1			
45	Природно-хозяйственные зоны России: взаимосвязь и взаимообусловленность их компонентов	1			Библиотека ЦОК https://m.edsoo.ru/8866219c
46	Природно-хозяйственные зоны России. Арктическая пустыня, тундра и лесотундра	1			Библиотека ЦОК https://m.edsoo.ru/886622d2
47	Природно-хозяйственные зоны России. Тайга	1			Библиотека ЦОК https://m.edsoo.ru/88662462
48	Природно-хозяйственные зоны России. Смешанные и широколиственные леса	1			Библиотека ЦОК https://m.edsoo.ru/886625ac
49	Природно-хозяйственные зоны России. Степи и лесостепи	1			Библиотека ЦОК https://m.edsoo.ru/886626ce
50	Природно-хозяйственные зоны России. Пустыни и полупустыни	1			Библиотека ЦОК https://m.edsoo.ru/88662868
51	Высотная поясность в горах на территории России. Горные системы европейской части России (Крымские горы, Кавказ, Урал)	1			Библиотека ЦОК https://m.edsoo.ru/886629bc
52	Высотная поясность в горах на территории России. Горные системы азиатской части России. Практическая работа по теме "Объяснение различий структуры высотной поясности в горных системах"	1		0.5	Библиотека ЦОК https://m.edsoo.ru/88662af2
53	Природные ресурсы природно-	1		0.5	Библиотека ЦОК

	хозяйственных зон и их использование, экологические проблемы. Прогнозируемые последствия изменений климата для разных природно-хозяйственных зон на территории России. Практическая работа "Анализ различных точек зрения о влиянии глобальных климатических изменений на природу, на жизнь и хозяйственную деятельность населения на основе анализа нескольких источников информации"				https://m.edsoo.ru/88662f20
54	Особо охраняемые природные территории России и своего края. Объекты Всемирного природного наследия ЮНЕСКО; растения и животные, занесённые в Красную книгу России	1			Библиотека ЦОК https://m.edsoo.ru/88663182
55	Резервный урок. Обобщающее повторение по теме "Природно-хозяйственные зоны"	1			
56	Динамика численности населения России в XX—XXI вв. и факторы, определяющие её. Переписи населения России. Геодемографическое положение России. Основные меры современной демографической политики государства. Различные варианты прогнозов изменения численности населения России. Общий прирост населения	1			Библиотека ЦОК https://m.edsoo.ru/88663358
57	Естественное движение населения. Рождаемость, смертность, естественный прирост населения России и их географические различия в пределах	1			Библиотека ЦОК https://m.edsoo.ru/8866348e

	разных регионов России				
58	<p>Миграции (механическое движение населения). Внешние и внутренние миграции. Эмиграция и иммиграция. Миграционный прирост населения. Причины миграций и основные направления миграционных потоков. Причины миграций и основные направления миграционных потоков России в разные исторические периоды. Государственная миграционная политика Российской Федерации. Практическая работа по теме «Определение по статистическим данным общего, естественного (или) миграционного прироста населения отдельных субъектов (федеральных округов) Российской Федерации или своего региона»</p>	1		0.5	<p>Библиотека ЦОК https://m.edsoo.ru/886635c4</p>
59	<p>Географические особенности размещения населения: их обусловленность природными, историческими и социально-экономическими факторами. Основная полоса расселения. Плотность населения как показатель освоённости территории. Различия в плотности населения в географических районах и субъектах Российской Федерации</p>	1			<p>Библиотека ЦОК https://m.edsoo.ru/886636dc</p>
60	<p>Городское и сельское население. Виды городских и сельских населённых пунктов. Урбанизация в России. Крупнейшие города</p>	1			<p>Библиотека ЦОК https://m.edsoo.ru/886637f4</p>

	и городские агломерации. Классификация городов по численности населения. Роль городов в жизни страны. Функции городов России. Монофункциональные города				
61	Сельская местность и современные тенденции сельского расселения	1			Библиотека ЦОК https://m.edsoo.ru/8866393e
62	Резервный урок. Обобщающее повторение по темам "Численность населения России" и "Территориальные особенности размещения населения России"	1			
63	Россия — многонациональное государство. Многонациональность как специфический фактор формирования и развития России. Языковая классификация народов России. Крупнейшие народы России и их расселение. Титульные этносы. Практическая работа "Построение картограммы «Доля титульных этносов в численности населения республик и автономных округов РФ»	1		0.5	Библиотека ЦОК https://m.edsoo.ru/88663a60
64	География религий. Объекты Всемирного культурного наследия ЮНЕСКО на территории России	1			Библиотека ЦОК https://m.edsoo.ru/88663b96
65	Половой и возрастной состав населения России. Половозрастная структура населения России в географических районах и субъектах Российской Федерации и факторы, её определяющие	1			Библиотека ЦОК https://m.edsoo.ru/88663ede
66	Половозрастные пирамиды. Демографическая нагрузка. Средняя	1		0.5	Библиотека ЦОК https://m.edsoo.ru/88664014

	прогнозируемая (ожидаемая) продолжительность жизни мужского и женского населения России. Практическая работа по теме "Объяснение динамики половозрастного состава населения России на основе анализа половозрастных пирамид"				
67	Резервный урок. Итоговая контрольная работа.	1	1		
68	Понятие человеческого капитала. Трудовые ресурсы, рабочая сила. Неравномерность распределения трудоспособного населения по территории страны. Географические различия в уровне занятости населения России и факторы, их определяющие. Качество населения и показатели, характеризующие его. ИЧР и его географические различия. Практическая работа по теме "Классификация Федеральных округов по особенностям естественного и механического движения населения"	1		0.5	Библиотека ЦОК https://m.edsoo.ru/8866450a
ОБЩЕЕ КОЛИЧЕСТВО ЧАСОВ ПО ПРОГРАММЕ		68	2	10	

9 КЛАСС

№ п/п	Тема урока	Количество часов			Электронные цифровые образовательные ресурсы
		Всего	Контрольные работы	Практические работы	

1	<p>Состав хозяйства: важнейшие межотраслевые комплексы и отрасли. Отраслевая структура, функциональная и территориальная структуры хозяйства страны, факторы их формирования и развития. Группировка отраслей по их связи с природными ресурсами. Факторы производства</p>	1			<p>Библиотека ЦОК https://m.edsoo.ru/886647f8</p>
2	<p>Экономико-географическое положение (ЭГП) России как фактор развития её хозяйства. ВВП и ВРП как показатели уровня развития страны и регионов. Экономические карты. Общие особенности географии хозяйства России: территории опережающего развития, основная зона хозяйственного освоения, Арктическая зона и зона Севера. «Стратегия пространственного развития Российской Федерации на период до 2025 года»: цели, задачи, приоритеты и направления пространственного развития страны. Субъекты Российской Федерации, выделяемые в «Стратегии пространственного развития Российской Федерации» как «геостратегические территории». Практическая работа. "Определение влияния географического положения России на особенности отраслевой и территориальной структуры</p>	1		0.5	<p>Библиотека ЦОК https://m.edsoo.ru/8866497e</p>

	хозяйства"				
3	Производственный капитал. Распределение производственного капитала по территории страны. Себестоимость и рентабельность производства. Условия и факторы размещения хозяйства Практическая работа "Определение влияния географического положения России на особенности отраслевой и территориальной структуры хозяйства"	1		0.5	Библиотека ЦОК https://m.edsoo.ru/88664d20
4	ТЭК. Состав, место и значение в хозяйстве. Место России в мировой добыче основных видов топливных ресурсов. Угольная промышленность: география основных современных и перспективных районов добычи и переработки топливных ресурсов	1			Библиотека ЦОК https://m.edsoo.ru/8866505e
5	Нефтяная промышленность: география основных современных и перспективных районов добычи и переработки топливных ресурсов, систем трубопроводов	1			Библиотека ЦОК https://m.edsoo.ru/886651bc
6	Газовая промышленность: география основных современных и перспективных районов добычи и переработки топливных ресурсов, систем трубопроводов	1			Библиотека ЦОК https://m.edsoo.ru/886652f2
7	Электроэнергетика. Место России в мировом производстве электроэнергии. Основные типы электростанций (атомные, тепловые, гидроэлектростанции), их особенности и доля в производстве	1		0.5	Библиотека ЦОК https://m.edsoo.ru/8866541e

	<p>электроэнергии. Размещение крупнейших электростанций. Каскады ГЭС.</p> <p>Практическая работа по теме "Анализ статистических и текстовых материалов с целью сравнения стоимости электроэнергии для населения России в различных регионах"</p>				
8	<p>Электростанции, использующие возобновляемые источники энергии (ВИЭ), их особенности и доля в производстве электроэнергии. Энергосистемы. Влияние ТЭК на окружающую среду. Основные положения «Энергетической стратегии России на период до 2035 года».</p> <p>Практическая работа по теме "Сравнительная оценка возможностей для развития энергетики ВИЭ в отдельных регионах страны"</p>	1		0.5	<p>Библиотека ЦОК https://m.edsoo.ru/88665586</p>
9	<p>Резервный урок. Обобщающее повторение по темам "Общая характеристика хозяйства России" и "Топливо-энергетический комплекс (ТЭК)"</p>	1			
10	<p>Металлургический комплекс. Состав, место и значение в хозяйстве.</p> <p>Металлургические базы России. Влияние металлургии на окружающую среду.</p> <p>Основные положения «Стратегии развития чёрной и цветной металлургии России до 2030 года»</p>	1			<p>Библиотека ЦОК https://m.edsoo.ru/88665720</p>
11	<p>Место России в мировом производстве</p>	1			Библиотека ЦОК

	чёрных металлов. Особенности технологии производства чёрных металлов. Факторы размещения предприятий разных отраслей металлургического комплекса. География металлургии чёрных металлов: основные районы и центры				https://m.edsoo.ru/88665892
12	Место России в мировом производстве цветных металлов. Особенности технологии производства цветных металлов. Факторы размещения предприятий разных отраслей металлургического комплекса. География металлургии легких и тяжелых цветных металлов: основные районы и центры. Практическая работа. "Выявление факторов, влияющих на себестоимость производства предприятий металлургического комплекса в различных регионах страны (по выбору)"	1		0.5	Библиотека ЦОК https://m.edsoo.ru/88665a5e
13	Машиностроительный комплекс. Состав, место и значение в хозяйстве. Место России в мировом производстве машиностроительной продукции. Роль машиностроения в реализации целей политики импортозамещения	1			Библиотека ЦОК https://m.edsoo.ru/88665bbc
14	Факторы размещения машиностроительных предприятий. Практическая работа "Выявление факторов, повлиявших на размещение машиностроительного предприятия (по	1		0.5	Библиотека ЦОК https://m.edsoo.ru/88665d2e

	выбору) на основе анализа различных источников информации!				
15	<p>География важнейших отраслей машиностроительного комплекса: основные районы и центры.</p> <p>Машиностроение и охрана окружающей среды, значение отрасли для создания экологически эффективного оборудования.</p> <p>Перспективы развития машиностроения России. Основные положения документов, определяющих стратегию развития отраслей машиностроительного комплекса</p>	1			<p>Библиотека ЦОК</p> <p>https://m.edsoo.ru/88665e78</p>
16	Резервный урок. Контрольная работа по темам "Металлургический комплекс" и "Машиностроительный комплекс"	1	1		
17	Химическая промышленность. Состав, место и значение в хозяйстве. Место России в мировом производстве химической продукции	1			<p>Библиотека ЦОК</p> <p>https://m.edsoo.ru/886660b2</p>
18	<p>Факторы размещения предприятий.</p> <p>География важнейших подотраслей: основные районы и центры. Химическая промышленность и охрана окружающей среды. Основные положения «Стратегии развития химического и нефтехимического комплекса на период до 2030 года»</p>	1			<p>Библиотека ЦОК</p> <p>https://m.edsoo.ru/886662a6</p>
19	Лесопромышленный комплекс. Состав, место и значение в хозяйстве. Место России в мировом производстве продукции лесного комплекса. Лесозаготовительная,	1			<p>Библиотека ЦОК</p> <p>https://m.edsoo.ru/88666684</p>

	деревообрабатывающая и целлюлозно-бумажная промышленность				
20	<p>Факторы размещения предприятий. География важнейших отраслей: основные районы и лесоперерабатывающие комплексы. Лесное хозяйство и окружающая среда. Проблемы и перспективы развития. Основные положения «Стратегии развития лесного комплекса Российской Федерации до 2030 года». Практическая работа по теме "Анализ документов «Прогноз развития лесного сектора Российской Федерации до 2030 года» (Гл. 1, 3 и 11) и «Стратегия развития лесного комплекса Российской Федерации до 2030 года» (Гл. II и III, Приложение № 1 и № 18) с целью определения перспектив и проблем развития комплекса"</p>	1		0.5	<p>Библиотека ЦОК https://m.edsoo.ru/886667f6</p>
21	Резервный урок. Обобщающее повторение по теме "Химико-лесной комплекс"	1			
22	<p>Агропромышленный комплекс (АПК). Состав, место и значение в экономике страны. Сельское хозяйство. Состав, место и значение в хозяйстве, отличия от других отраслей хозяйства. Земельные, почвенные и агроклиматические ресурсы. Сельскохозяйственные угодья, их площадь и структура. Сельское хозяйство и окружающая среда</p>	1			<p>Библиотека ЦОК https://m.edsoo.ru/886666a80</p>

23	Растениеводство и животноводство: география основных отраслей	1			Библиотека ЦОК https://m.edsoo.ru/88666bc0
24	Пищевая промышленность. Состав, место и значение в хозяйстве. Факторы размещения предприятий. География важнейших отраслей: основные районы и центры. Пищевая промышленность и охрана окружающей среды. Лёгкая промышленность. Состав, место и значение в хозяйстве. Факторы размещения предприятий. География важнейших отраслей: основные районы и центры. Лёгкая промышленность и охрана окружающей среды	1			Библиотека ЦОК https://m.edsoo.ru/88666f12
25	«Стратегия развития агропромышленного и рыбохозяйственного комплексов Российской Федерации на период до 2030 года». Особенности АПК своего края. Практическая работа по теме "Определение влияния природных и социальных факторов на размещение отраслей АПК"	1		0.5	Библиотека ЦОК https://m.edsoo.ru/8866716a
26	Резервный урок. Обобщающее повторение по теме "Агропромышленный комплекс (АПК)"	1			
27	Инфраструктурный комплекс. Состав: транспорт, информационная инфраструктура; сфера обслуживания, рекреационное хозяйство — место и значение в хозяйстве. Транспорт. Состав,	1			Библиотека ЦОК https://m.edsoo.ru/886672e6

	место и значение в хозяйстве. Крупнейшие транспортные узлы. «Стратегия развития транспорта России на период до 2030 года»				
28	Морской и внутренний водный транспорт. География отдельных видов транспорта: основные транспортные пути. Транспорт и охрана окружающей среды. Практическая работа по теме «Анализ статистических данных с целью определения доли отдельных морских бассейнов в грузоперевозках и объяснение выявленных различий»	1		0.5	Библиотека ЦОК https://m.edsoo.ru/8866748a
29	География отдельных видов транспорта: железнодорожный, автомобильный транспорт, основные транспортные пути. Воздушный и трубопроводный транспорт. Транспорт и охрана окружающей среды	1			Библиотека ЦОК https://m.edsoo.ru/886675fc
30	Информационная инфраструктура. География отдельных видов связи. Проблемы и перспективы развития комплекса. Федеральный проект «Информационная инфраструктура»	1			Библиотека ЦОК https://m.edsoo.ru/88667c28
31	Рекреационное хозяйство. Особенности сферы обслуживания своего края. Практическая работа по теме "Характеристика туристско-рекреационного потенциала своего края"	1		0.5	Библиотека ЦОК https://m.edsoo.ru/88667980
32	Резервный урок. Обобщающее повторение по теме "Инфраструктурный комплекс"	1			
33	Государственная политика как фактор	1			Библиотека ЦОК

	размещения производства. «Стратегия пространственного развития Российской Федерации до 2025 года»: основные положения. Новые формы территориальной организации хозяйства и их роль в изменении территориальной структуры хозяйства России. Кластеры. Особые экономические зоны (ОЭЗ). Территории опережающего развития (ТОР). Факторы, ограничивающие развитие хозяйства				https://m.edsoo.ru/88667f84
34	Развитие хозяйства и состояние окружающей среды. «Стратегия экологической безопасности Российской Федерации до 2025 года» и государственные меры по переходу России к модели устойчивого развития. Практическая работа по теме "Сравнительная оценка вклада отдельных отраслей хозяйства в загрязнение окружающей среды на основе анализа статистических материалов"	1		0.5	Библиотека ЦОК https://m.edsoo.ru/886680c4
35	Географические особенности Европейского Севера России. Географическое положение. Особенности природно-ресурсного потенциала	1			Библиотека ЦОК https://m.edsoo.ru/886681e6
36	Географические особенности Европейского Севера России. Особенности населения	1			Библиотека ЦОК https://m.edsoo.ru/886682fe
37	Географические особенности	1			

	Европейского Севера России. Особенности хозяйства. Социально-экономические и экологические проблемы и перспективы развития				
38	Географические особенности Северо-Запада России. Географическое положение. Особенности природно-ресурсного потенциала	1			Библиотека ЦОК https://m.edsoo.ru/88668416
39	Географические особенности Северо-Запада России. Особенности населения и хозяйства. Социально-экономические и экологические проблемы и перспективы развития	1			Библиотека ЦОК https://m.edsoo.ru/8866852e
40	Географические особенности Центральной России. Географическое положение. Особенности природно-ресурсного потенциала	1			Библиотека ЦОК https://m.edsoo.ru/886687e0
41	Географические особенности Центральной России. Особенности населения	1			Библиотека ЦОК https://m.edsoo.ru/88668a7e
42	Географические особенности Центральной России. Особенности хозяйства. Социально-экономические и экологические проблемы и перспективы развития	1			Библиотека ЦОК https://m.edsoo.ru/88668c4a
43	Географические особенности Поволжья. Географическое положение. Особенности природно-ресурсного потенциала	1			Библиотека ЦОК https://m.edsoo.ru/88668d80
44	Географические особенности Поволжья. Особенности населения и хозяйства.	1			Библиотека ЦОК https://m.edsoo.ru/88668e98

	Социально-экономические и экологические проблемы и перспективы развития				
45	Географические особенности Юга Европейской части России. Географическое положение. Особенности природно-ресурсного потенциала	1			Библиотека ЦОК https://m.edsoo.ru/88668fb0
46	Географические особенности Юга Европейской части России. Особенности населения	1			Библиотека ЦОК https://m.edsoo.ru/886690dc
47	Географические особенности Юга Европейской части России. Особенности хозяйства. Социально-экономические и экологические проблемы и перспективы развития	1			Библиотека ЦОК https://m.edsoo.ru/88669226
48	Географические особенности Урала. Географическое положение. Особенности природно-ресурсного потенциала. Практическая работа по теме "Сравнение ЭГП двух географических районов страны по разным источникам информации"	1		0.5	Библиотека ЦОК https://m.edsoo.ru/886693a2
49	Географические особенности Урала. Особенности населения	1			Библиотека ЦОК https://m.edsoo.ru/886695b4
50	Географические особенности Урала. Особенности хозяйства. Социально-экономические и экологические проблемы и перспективы развития	1			Библиотека ЦОК https://m.edsoo.ru/886696ea
51	Классификация субъектов Российской Федерации Западного макрорегиона по	1		0.5	Библиотека ЦОК https://m.edsoo.ru/8866980c

	уровню социально-экономического развития; их внутренние различия. Практическая работа по теме "Классификация субъектов Российской Федерации одного из географических районов России по уровню социально-экономического развития на основе статистических данных"				
52	Резервный урок. Обобщающее повторение по теме "Западный макрорегион (Европейская часть) России"	1			
53	Географические особенности географических районов. Сибирь. Географическое положение	1			Библиотека ЦОК https://m.edsoo.ru/88669938
54	Сибирь. Особенности природно-ресурсного потенциала	1			Библиотека ЦОК https://m.edsoo.ru/88669a6e
55	Сибирь. Особенности населения	1			Библиотека ЦОК https://m.edsoo.ru/88669cb2
56	Сибирь. Особенности хозяйства	1			Библиотека ЦОК https://m.edsoo.ru/88669e24
57	Сибирь. Особенности хозяйства. Социально-экономические и экологические проблемы и перспективы развития	1			Библиотека ЦОК https://m.edsoo.ru/8866a0c2
58	Географические особенности географических районов. Дальний Восток. Географическое положение	1			Библиотека ЦОК https://m.edsoo.ru/8866a2a2
59	Дальний Восток. Особенности природно-ресурсного потенциала	1			Библиотека ЦОК https://m.edsoo.ru/8866a3f6

60	Дальний Восток. Особенности населения	1			Библиотека ЦОК https://m.edsoo.ru/8866a59a
61	Дальний Восток. Особенности хозяйства	1			Библиотека ЦОК https://m.edsoo.ru/8866a73e
62	Дальний Восток. Особенности хозяйства. Социально-экономические и экологические проблемы и перспективы развития. Практическая работа "Выявление факторов размещения предприятий одного из промышленных кластеров Дальнего Востока (по выбору)"	1		0.5	Библиотека ЦОК https://m.edsoo.ru/8866a8ba
63	Классификация субъектов Российской Федерации Восточного макрорегиона по уровню социально-экономического развития; их внутренние различия. Практическая работа. Сравнение человеческого капитала двух географических районов (субъектов Российской Федерации) по заданным критериям	1		0.5	Библиотека ЦОК https://m.edsoo.ru/8866a9e6
64	Резервный урок. Итоговая Контрольная работа.	1	1		
65	Федеральные и региональные целевые программы	1			Библиотека ЦОК https://m.edsoo.ru/8866acf2
66	Государственная программа Российской Федерации «Социально-экономическое развитие Арктической зоны Российской Федерации»	1			Библиотека ЦОК https://m.edsoo.ru/8866afd6
67	Россия в системе международного географического разделения труда. Россия	1			Библиотека ЦОК https://m.edsoo.ru/8866b184

	в составе международных экономических и политических организаций. Взаимосвязи России с другими странами мира. Россия и страны СНГ. ЕАЭС				
68	Значение для мировой цивилизации географического пространства России как комплекса природных, культурных и экономических ценностей. Объекты Всемирного природного и культурного наследия России	1			Библиотека ЦОК https://m.edsoo.ru/8866b2ba
ОБЩЕЕ КОЛИЧЕСТВО ЧАСОВ ПО ПРОГРАММЕ		68	2	7.5	

Приложение 1

Достижение личностных результатов в рамках реализации модуля «Школьный урок» Рабочей программы воспитания

Реализация педагогическим работником воспитательного потенциала уроков географии предполагает следующее:

- максимальное использование воспитательных возможностей содержания уроков для формирования у обучающихся российских традиционных духовно-нравственных и социокультурных ценностей, российского исторического сознания на основе исторического просвещения; подбор соответствующего содержания уроков, заданий, вспомогательных материалов, проблемных ситуаций для обсуждений;

- включение в содержание уроков целевых ориентиров результатов воспитания, их учет в определении воспитательных задач уроков, занятий;

- выбор методов, методик, технологий, оказывающих воспитательное воздействие на личность в соответствии с воспитательным идеалом, целью и задачами воспитания, целевыми ориентирами результатов воспитания; реализацию приоритета воспитания в учебной деятельности;

- привлечение внимания обучающихся к ценностному аспекту изучаемых на уроках предметов, явлений и событий, инициирование обсуждений, высказываний своего мнения, выработки своего личностного отношения к изучаемым событиям, явлениям, лицам;

- применение интерактивных форм учебной работы – интеллектуальных, стимулирующих познавательную мотивацию, игровых методик, дискуссий, дающих возможность приобрести опыт ведения конструктивного диалога; групповой работы, которая учит строить отношения и действовать в команде, способствует развитию критического мышления;

- побуждение обучающихся соблюдать нормы поведения, правила общения со сверстниками и педагогическими работниками, соответствующие укладу школы, установление и поддержку доброжелательной атмосферы;

- организацию наставничества мотивированных и эрудированных обучающихся над неуспевающими одноклассниками, в том числе с особыми образовательными потребностями, дающего обучающимся социально значимый опыт сотрудничества и взаимной помощи;

- инициирование и поддержку исследовательской деятельности обучающихся, планирование и выполнение индивидуальных и групповых проектов воспитательной направленности

Нормы оценивания учебного предмета «Географии»

Оценка ответов учащихся при проведении устного опроса

Оценка «5» ставится, если ученик:

1. Показывает:
 - глубокое и полное знание и понимание всего объёма программного материала;
2. полное понимание сущности рассматриваемых понятий, явлений и закономерностей, теорий, взаимосвязей.
3. Умеет:
 - составить полный и правильный ответ на основе изученного материала;
 - выделять главные положения, самостоятельно подтверждать ответ конкретными примерами, фактами;
 - самостоятельно и аргументированно делать анализ, обобщения, выводы;
 - устанавливать межпредметные (на основе ранее приобретенных знаний) и внутрипредметные связи, творчески применять полученные знания в незнакомой ситуации;
 - последовательно, чётко, связно, обоснованно и безошибочно излагать учебный материал; - давать ответ в логической последовательности с использованием принятой терминологии;
 - делать собственные выводы;
 - формулировать точное определение и истолкование основных понятий, законов, теорий; - при ответе не повторять дословно текст учебника;
 - излагать материал литературным языком;
 - правильно и обстоятельно отвечать на дополнительные вопросы учителя;
 - самостоятельно и рационально использовать наглядные пособия, справочные материалы, учебник, дополнительную литературу, первоисточники;
 - применять систему условных обозначений при ведении записей, сопровождающих ответ; использовать ее для доказательства выводов из наблюдений и опытов.
4. Самостоятельно, уверенно и безошибочно применяет полученные знания в решении проблем на творческом уровне; допускает не более одного недочёта, который легко исправляет по требованию учителя; имеет необходимые навыки работы с приборами, чертежами, схемами и графиками, сопутствующими ответу; записи, сопровождающие ответ, соответствуют требованиям.
5. Хорошо знает карту и использует ее, верно решает географические задачи.
6. Отлично знает географическую номенклатуру.

Оценка «4» ставится, если ученик:

1. Показывает знания всего изученного программного материала. Даёт полный и правильный ответ на основе изученных теорий; допускает незначительные ошибки и недочёты при воспроизведении изученного материала, даёт неполные определения понятий, допускает небольшие неточности при использовании научных терминов или в выводах и обобщениях из наблюдений и опытов; материал излагает в определенной логической последовательности, при этом допускает одну негрубую ошибку или не более двух недочетов и может их исправить самостоятельно при требовании или при небольшой помощи преподавателя; в основном усвоил учебный материал; подтверждает ответ конкретными примерами; правильно отвечает на дополнительные вопросы учителя.

2. Умеет самостоятельно выделять главные положения в изученном материале; на основании фактов и примеров обобщать, делать выводы, устанавливать внутрипредметные связи; применять полученные знания на практике в видоизменённой ситуации, соблюдать основные правила культуры устной речи и сопровождающей письменной, использовать научные термины.

3. Допускает неточности в изложении географического материала, но имеет конкретные представления об элементарных реальных понятиях изучаемых географических явлений, понимает основные географические взаимосвязи.
4. Знает карту и умеет ей пользоваться.
5. При решении географических задач делает второстепенные ошибки.
6. Допускает небольшие погрешности в знании географической номенклатуры.

Оценка «3» ставится, если ученик:

1. Усвоил основное содержание учебного материала, имеет пробелы в усвоении материала, не препятствующие дальнейшему усвоению программного материала.

2. Материал излагает несистематизированно, фрагментарно, не всегда последовательно.

3. Показывает недостаточную сформированность отдельных знаний и умений; выводы и обобщения аргументирует слабо, допускает в них ошибки.

4. Допускает ошибки и неточности в использовании научной терминологии, дает недостаточно четкие определения понятий.

5. Не использует в качестве доказательства выводы и обобщения из наблюдений, фактов, опытов или допускает ошибки при их изложении.

6. Испытывает затруднения в применении знаний, необходимых для решения задач различных типов, при объяснении конкретных явлений на основе теорий и законов, или в подтверждении конкретных примеров практического применения теорий.

7. Отвечает неполно на вопросы учителя, допуская одну-две грубые ошибки, или воспроизводит содержание текста учебника, но недостаточно понимает отдельные положения, имеющие значение в этом тексте.

8. Слабо знает географическую номенклатуру, отсутствуют практические навыки работы в области географии (неумение пользоваться компасом, масштабом и т.д.).

9. Скучны географические представления, преобладают формалистические знания.

10. Знает карту недостаточно, показывает на ней объекты сбивчиво.

11. Только при помощи наводящих вопросов ученик улавливает географические связи. Допускает значительные ошибки в знании географической номенклатуры.

Оценка «2» ставится, если ученик:

1. Не усвоил и не раскрыл основное содержание материала.

2. Не делает выводов и обобщений.

3. Не знает и не понимает значительную или основную часть программного материала в пределах поставленных вопросов.

4. Имеет слабо сформированные и неполные знания и не умеет применять их к решению конкретных вопросов и задач по образцу.

5. При ответе (на один вопрос) допускает более двух грубых ошибок, которые не может исправить даже при помощи учителя.

6. Допускает грубые ошибки в использовании карты.

7. Не знает географическую номенклатуру.

Оценка качества выполнения практических и самостоятельных работ по географии

Оценка «5»

Практическая работа выполнена в полном объеме с соблюдением необходимой последовательности. Учащиеся работали полностью самостоятельно: подобрали необходимые для выполнения предлагаемых работ источники знаний, показали необходимые для проведения практических работ теоретические знания, практические умения и навыки.

Работа оформлена аккуратно, в оптимальной для фиксации результатов форме.

Форма фиксации материалов может быть предложена учителем или выбрана самими учащимися.

Оценка «4»

Практическая работа выполнена учащимися в полном объеме и самостоятельно.

Допускается отклонение от необходимой последовательности выполнения, не влияющее на правильность конечного результата (перестановка пунктов типового плана при характеристике отдельных территорий или стран или пунктов характеристик).

Использованы указанные учителем источники знаний, включая страницы атласа, таблицы из приложения к учебнику, страницы из статистических сборников. Работа показала знание основного теоретического материала и овладение умениями, необходимыми для самостоятельного выполнения работы.

Допускаются неточности и небрежность в оформлении результатов работы.

Оценка «3»

Практическая работа выполнена и оформлена учащимися с помощью учителя или хорошо подготовленных и уже выполнивших на «отлично» данную работу учащихся. На выполнение работы затрачено много времени (можно дать возможность доделать работу дома). Учащиеся показали знание теоретического материала, но испытывали затруднения при самостоятельной работе с картами атласа, статистическими материалами, географическими инструментами.

Оценка «2»

Выставляется в том случае, когда учащиеся оказались неподготовленными к выполнению этой работы. Полученные результаты не позволяют сделать правильных выводов и полностью расходятся с поставленной целью. Обнаружено плохое знание теоретического материала и отсутствие необходимых умений. Руководство и помощь со стороны учителя и хорошо подготовленных учащихся неэффективны из-за плохой подготовки учащегося.

Требования к работе в контурных картах:

Каждую контурную карту подписывают. В правом верхнем углу ученик ставит свою фамилию и класс.

1. При выполнении практической работы в контурных картах, в левом верхнем углу карты подписывают номер и название практической работы.

2. Все надписи на контурной карте делают черной или синей пастой, мелко, четко, красиво, желательно печатными буквами. Названия рек и гор располагают соответственно вдоль хребтов и рек, названия равнин – по параллелям. Объекты гидросферы желательно подписывать синей пастой.

3. Если название объекта не помещается на карте, то около него ставят цифру, а внизу карты пишут, что означает данная цифра.

4. Если того требует задание, карту раскрашивают цветными карандашами, а затем уже подписывают географические названия.

5. В начале учебного года все работы в контурных картах выполняются простыми карандашами, потому что навыки работы с контурными картами слабы, и ученики делают ошибки.

6. Примечание.

При оценке качества выполнения предложенных заданий учитель принимает во внимание не только правильность и точность выполнения заданий, но и аккуратность их выполнения. Неаккуратное выполненное задание может стать причиной более низкой оценки вашего труда.

Критерии оценки контурных карт.

Оценка «5»

Выставляется в том случае, если контурная карта заполнена аккуратно и правильно. Местоположение всех географических объектов обозначено верно. Контурная карта сдана на проверку своевременно.

Оценка «4»

Выставляется в том случае, если контурная карта в целом заполнена правильно и аккуратно, но есть небольшие поправки или не указано местоположение двух-трех объектов.

Оценка «3»

Выставляется в том случае, если контурная карта имеет ряд недостатков, но правильно указаны основные географические объекты.

Оценка «2»

Выставляется в том случае, если контурная карта заполнена не верно, либо ученик не сдал её на проверку учителю.

Тестовый контроль

Целью тестовых заданий является возможность выявления знаний, умений, навыков каждого испытуемого, поэтому в качестве интерпретационной системы отсчета используется конкретная для определенной возрастной группы учащихся область содержания данного учебного предмета.

Задания тестов разработаны в двух формах:

- закрытые задания (задания с выбором ответов, при которых испытуемый выбирает правильный ответ из числа готовых, прилагаемых в задании теста (как правило 3-4 варианта).

- открытые задания (задания, в которых испытуемый сам формулирует ответ).

При тестировании все верные ответы берутся за 100%, тогда отметка выставляется в соответствии с таблицей:

Процент выполнения задания	Отметка
95% и более	отлично
75-94%%	хорошо
50-74%%	удовлетворительно

менее 50%	неудовлетворительно
-----------	---------------------

Перечень ошибок

Грубые ошибки:

- незнание определений основных понятий, основных положений теории, общепринятых символов обозначения географических величин, единиц их измерения;
- неумение выделить в ответе главное;
- неумение применять знания для решения практических задач и объяснения географических явлений;
- неправильно сформулированные вопросы практической задачи или неверные объяснения хода ее решения;
- незнание приемов решения практических задач, аналогичных ранее решенным в классе, ошибки, показывающие неправильное понимание условия задачи или неправильное истолкование решения;
- неумение читать и строить графики, схемы.

Негрубые ошибки:

- неточности формулировок, определений, понятий, теорий, вызванные неполнотой охвата основных признаков определяемого понятия;
- ошибки в условных обозначениях на схемах, неточности графиков, схем;
- пропуск или неточное написание наименований единиц географических величин;
- нерациональный выбор хода решения.

Недочеты:

- отдельные погрешности в формулировке вопроса или ответа.
- небрежное выполнение записей, схем, графиков.
- орфографические и пунктуационные ошибки

7 класс
Итоговая контрольная работа

Задания 1–3 выполняются с использованием карты мира, приведённой на странице 2.

1 На карте мира, приведённой на странице 2, изображён маршрут экспедиции одного из путешественников, портреты которых представлены ниже. Рассмотрите карту и портреты путешественников и выполните задания.

1.1 Маршрут экспедиции кого из путешественников изображён на карте?

Марко Поло

Н.М. Пржевальский

Ф.Ф. Беллинсгаузен

Ответ. _____

 Подпишите на карте название материка, который был открыт в результате этой экспедиции.

1.1. На карте буквами обозначены объекты, определяющие географическое положение материка, который был открыт в результате этой экспедиции. Выберите из приведённого списка и запишите в таблицу названия этих объектов.

Гибралтарский пролив, Средиземное море, Южный полярный круг, Северный полярный круг, море Уэдделла, пролив Дрейка.

А	Б	В

1.2. По линии маршрута экспедиции отмечены точки, расположенные на территории крупных географических объектов. Определите и запишите в ответе географические координаты **точки 2**.

Ответ. _____

На территории какого географического объекта расположена точка 2? Запишите в ответе его название.

Ответ. _____

2 На уроке географии Виктор построил профиль рельефа Евразии, представленный на рисунке 1. Используя рисунок и карту мира, приведённую на странице 2, выполните задания.




Рисунок 1

2.1. По какому из отрезков, проведённых на карте вдоль трёх параллелей, пересекающих материк Евразия, построен профиль рельефа, представленный на рисунке 1? Укажите в ответе значение параллели.

Ответ. _____

Определите по карте протяжённость материка Евразия **в градусах** по указанной Вами параллели.

Ответ. _____ °.

Рассчитайте протяжённость материка Евразия по указанной Вами параллели **в километрах** с помощью приведённой ниже таблицы. (Для расчёта воспользуйтесь калькулятором.)

Широта	0°	10°	20°	30°	40°	50°	60°	70°	80°	90°
Длина дуги параллели в 1°, км	111,3	109,6	104,6	96,5	85,4	71,7	55,8	38,2	19,4	0

Ответ. _____ км.

2.2. Какой крупной форме рельефа соответствует участок профиля, обозначенный на рисунке 1 буквой А?

- 1) Великая Китайская равнина
- 2) Уральские горы
- 3) Восточно-Европейская равнина
- 4) Великая Китайская равнина

Ответ.

Какие абсолютные высоты преобладают на территории, через которую проходит профиль на этом участке?

Ответ. _____ м.

2.3. На рисунке 2 представлены значки, которыми обозначаются месторождения полезных ископаемых на географических картах.

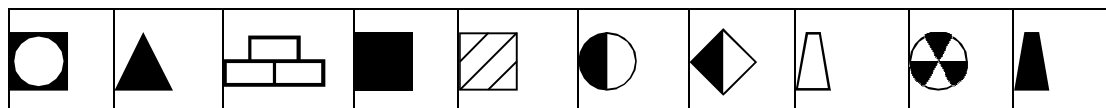


Рисунок 2


Внесите в таблицу значки, обозначающие месторождения полезных ископаемых, которые добывают на территории, обозначенной на профиле буквой А.

Нефть	Бурый уголь	Торф	Алюминиевые руды / Бокситы

Рассмотрите рисунки с изображением климатограмм, построенных по данным метеонаблюдений в разных частях Земли, и выполните задания.

3

3.1. На карте мира территории, для которых построены изображённые на рисунках климатограммы, показаны квадратами с соответствующими номерами климатограмм. Определите, какому климатическому поясу соответствует каждая климатограмма. Подпишите названия климатических поясов под соответствующими климатограммами.



3.2. Какой природной зоне мира соответствуют приведённые ниже характеристики? Укажите в ответе название этой природной зоны.

- 1) Занимает территории с засушливым климатом.
 - 2) Распространены эоловые формы рельефа: дюны, барханы.
 - 3) Преобладают каменистые или песчаные почвы.
 - 4) Растительность не образует сплошного покрова, а на части территории почти отсутствует, видовой состав отличается на разных материках.
 - 5) Много грызунов, членистоногих, пресмыкающихся.
- Ответ.

Выберите климатограмму, соответствующую климатическим особенностям указанной Вами природной зоны. Запишите в ответе её номер.

Ответ.

3.3. По выбранной климатограмме заполните таблицу климатических показателей для указанной Вами природной зоны.

Средняя температура воздуха, °С		Годовая амплитуда температур, °С	Годовое количество осадков, мм	Месяц, на который приходится наибольшее количество осадков
самого холодного месяца	самого тёплого месяца			

4 Рассмотрите схему природного процесса и выполните задания.

4.1. Какой природный процесс отображён на схеме?

Ответ. _____

4.2. Установите последовательность этапов указанного Вами природного процесса. Запишите в ответе **порядковые номера** этапов.

ЭТАПЫ:

- 1) Колебания распространяются в виде сейсмических волн.
- 2) Толчки распространяются из глубины земной коры от места разрыва в направлении к земной поверхности.
- 3) В земной коре накапливается внутренняя энергия.
- 4) Возникают колебания земной поверхности, сопровождающиеся подземным гулом.
- 5) Под действием внутренней энергии в земной коре происходят разрывы и смещение горных пород.

Ответ.

--	--	--	--	--	--

5

5.1. Установите соответствие между материками и их географическими особенностями.

Материки

- А – Евразия
- Б – Северная Америка

Географические особенности

- 1) На материке расположены две страны, занимающие 80% площади материка и входящие в пятёрку самых крупных стран мира.
- 2) На материке расположена высочайшая горная система мира, в пределах которой находится самая высокая вершина Земли.
- 3) К северу от материка расположен один из крупнейших архипелагов Земли.
- 4) Материк расположен в двух частях света.
- 5) В центральной части материка часты ураганы и смерчи – торнадо.
- 6) На территории материка находится самое влажное место на Земле (Черапунджи), где выпадает более 12 000 мм осадков в год.

Запишите в таблицу выбранные цифры под буквами, которыми обозначены материки. Ответ.

Материк	А	Б
Географические особенности		

5.2. Заполните блок-схему: для этого по указанным на схеме названиям географических объектов, определите и запишите название одного из двух материков, указанных в задании 5.1, а затем выберите из списка названия других географических объектов, расположенных на территории этого материка, запишите их в соответствующие ячейки на схеме и заполните оставшиеся пустые ячейки.

Гималаи, Анхель, Чад, Большое Солёное, Кавказ, Ладожское, Кордильеры, Аппалачи, Саргассово, Миссури, Парана, Титикака.

Задание 6 выполняется с использованием политической карты мира, приведённой на странице 11.

Мигель и Луиза познакомились в международном лагере на Мальте. Мигель живёт в столице Мексики, а Луиза – в столице Португалии. Подростки общаются через Интернет, и при общении им приходится учитывать разницу во времени между их городами.

1. На политической карте мира, приведённой на странице 11, выделите штриховкой страны, в которых живут подростки.

6.2. Вследствие вращения Земли время различается в разных её частях, и в Мексике день наступает позже, чем в Португалии. Часы на рисунках отображают время в городах, где живут подростки. Подпишите названия городов под соответствующими часами.

Время по Гринвичу
1 марта
12:00 (полдень)

1 марта
12:00

06:00

6.3. Луиза отправила Мигелю электронное сообщение в 19:30 по местному времени.

Луиза

Мигель

Какое время будет отображаться в соответствующем окне на экране смартфона Мигеля, когда он получит сообщение от Луизы?

Ответ. _____

7

Используя представленную ниже таблицу выполните задания.

Рост численности населения в странах мира, 2000-2015 гг.

№	Страна	Численность населения в 2018 году, млн человек	Годы			
			2000	2005	2010	2015
1	Гана	30	19	21	24	27
2	Вьетнам	98	80	83	88	93
3	Франция	66	59	61	63	64
4	Чили	19	15	16	17	18

7.1. Расположите страны в порядке **увеличения** численности населения в 2018 году, начиная со страны с самой маленькой численностью. Запишите в ответе последовательность **порядковых номеров** этих стран.

Ответ.

--	--	--	--

7.2. Рост численности населения какой страны, из приведённых в таблице, отражает график, обозначенный буквой Б? Запишите в ответе **название** страны.

Ответ. _____

Представьте, что Вы познакомились со своим сверстником, который живёт за границей, и он прислал Вам фотографии, сделанные в его стране.

8.1. Рассмотрите фотографии и ответьте на вопрос.

В какой стране живёт Ваш

сверстник? Ответ. _____

8.2. Рассмотрите представленные ниже рисунки. Выберите рисунок с контуром страны, в которой живёт Ваш сверстник. Запишите в ответе букву, которой обозначен этот рисунок.

А

Б

В

Ответ.



Какие горы находятся в этой стране?

Ответ. _____

8 Класс

Контрольная работа «Природа России»

1. Дайте определение следующим понятиям:

тектоника, щит, климат, циклон, атмосферный фронт, исток, эстуарий, сточное озеро, гумус, природная зона.

2. Определите географический объект, зашифрованный в цифре:

А) 1637 м б) 17,1 млн км² в) -27м г) -71 д) 5410м е) 5642м

3. Определите в каких природных регионах России расположены объекты:

- | | |
|---------------------|---------------------------------|
| А) Русская равнина | 1) р. Ангара |
| Б) Кавказ | 2) долина гейзеров |
| В) Урал | 3) оз Селигер |
| Г) Западная Сибирь | 4) Ставропольская возвышенность |
| Д) Южная Сибирь | 5) р. Обь |
| Е) Восточная Сибирь | 6) г. Народная |
| Ж) Дальний Восток | 7) г. Алтай |

4. Вставьте пропущенные слова:

Рельеф России _____. На востоке страны преобладают _____, а на западе _____. Самыми высокими горами России являются _____, с вершиной гора _____ м, а самыми вытянутыми горами являются _____. Территория формировалась в различные эпохи складчатости. Самой древней складчатостью является _____, а самой молодой

складчатостью является _____. На древней платформе есть выступы кристаллического фундамента, которые называются _____, примером может служить _____, _____.

5. Подберите пару: природная зона – почва

- | | |
|--------------------------|----------------|
| А) тундра | 1) солончаки |
| Б) тайга | 2) глеевая |
| В) смешанные леса | 3) серая |
| Г) широколиственные леса | 4) чернозем |
| Д) лесостепь | 5) каштановая |
| Е) степь | 6) подзолистая |
| Ж) полупустыня | 7) дерновая |

6. Сопоставьте: территория – климатический пояс:

- | | |
|-------------------------|-------------------------------------|
| А) Русская равнина | 1) муссонный климат |
| Б) Западная Сибирь | 2) субтропический пояс |
| В) п-ов Камчатка | 3) умеренно-континентальная область |
| Г) запад Кавказских гор | 4) резко-континентальная область |
| Д) оз. Байкал | 5) континентальная область |

7. Выберите два верных утверждения:

- А) Байкал – самое глубокое озеро мира.
- Б) У России 18 сухопутных стран - соседей
- В) В рельефе России преобладают равнины
- Г) Самый большой полуостров России – Кольский.

8. Определите регион по описанию:

Территория удалена от основной части страны. Преобладает горный рельеф, который образовался в область кайнозойской складчатости. В регионе много запасов геотермальной энергии, которую используют на ГеоТЭС района. В районе находится одно из чудес России. Постоянные землетрясения усложняют жизнь в данной области. Здесь находится самый высокий вулкан России.

9. Напишите свою точку зрения и обоснуйте её: в какой части России наиболее благоприятные условия для проживания.

10. Какой цифрой на карте отмечены следующие географические объекты:

- а) оз. Байкал б) р. Обь в) п-ов Камчатка г) п-ов Таймыр д) р.Енисей е) о.Сахалин
ж) о. Новая Земля з) р. Лена

Итоговая контрольная работа

1.1

На рисунках представлены контуры стран — соседей России с указанием столиц этих стран. Рассмотрите рисунки и выполните задания.

Выберите из списка названия этих стран и укажите их под рисунками.

Страны-соседи России:

Литва, Польша, Белоруссия, США, Азербайджан, Казахстан, Япония, Эстония.

Определите расположение указанных Вами стран на схеме и впишите в пустые квадраты их номера.

2. Тип 1.2

На диаграмме отображена протяжённость границ России с представленными на рисунках странами. Границе с какой страной соответствует столбец, обозначенный буквой В?

Запишите в ответе название страны.

3. Тип 2.1

На карте буквами обозначены объекты, определяющие географическое положение России. Выберите из приведённого списка названия этих объектов и запишите их в таблицу.
Географические объекты:

полуостров Чукотский, горы Кавказ, горы Алтай, остров Сахалин, остров Колгуев, Канин полуостров, Охотское море, Каспийское море.

А	Б	В	Г
<input type="text"/>	<input type="text"/>	<input type="text"/>	<input type="text"/>

4. Тип 2.2

Точка N расположена на территории одного из указанных Вами географических объектов и имеет координаты 50° с. ш. 85° в. д. Поставьте на карте крайнюю северную материковую точку России, которая расположена на одном меридиане с точкой N, и обозначьте её буквой K.

Запишите координаты точки K.

Рассчитайте расстояние в километрах от точки N до точки K. Длина дуги меридиана в 1° составляет 111,3 км. Результат округлите до целого числа. (Для расчёта используйте калькулятор.)

5. Тип 3.1

На карте России цифрами обозначены формы рельефа. Выберите из предложенного списка географические названия этих форм рельефа и впишите в пустые ячейки на схеме.
Географические названия форм рельефа:

Приволжская, Тиманский, Западно-Сибирская, Путорана, Авачинская Сопка, Саяны.
горы —

низменность —
вулкан —

6. Тип 3.2

На фотографии представлена одна из указанных Вами форм рельефа. Запишите в ответе название этого географического объекта.

Какой цифрой обозначен этот географический объект на карте?

7. Тип 3.3

Выберите три утверждения, которые характеризуют особенности указанного Вами географического объекта, и запишите в ответе их номера.

- 1) Эта форма рельефа расположена между Уралом и Енисеем.
- 2) Наивысшая точка — гора Народная.
- 3) Климат территории континентальный, достаточно суровый.
- 4) Здесь много оврагов.
- 5) Территория богата железной рудой.
- 6) Большую часть территории занимает бассейн реки Оби.

8. Тип 4.1

Распределите реки России, приведённые в списке, в соответствии с бассейнами океанов, к которым они относятся. Запишите названия рек в соответствующие ячейки таблицы. Реки:

Печора, Амур, Урал, Кама, Обь, Анадырь.

Бассейн Тихого океана	Бассейн Северного Ледовитого океана	Внутренний бессточный бассейн
------------------------------	--	--------------------------------------

9. Тип 4.2

Определите по тексту и запишите название одной из приведённых в списке рек.

Эта река — самая крупная на Дальнем Востоке. По ней проходит значительная часть российско-китайской границы. Она входит в десятку самых длинных рек мира, её протяжённость равна 2824 км. Началом реки считают слияние Шилки и Аргуни на высоте 304 м над уровнем моря. Река течёт с запада на восток и, по данным Международной гидрографической организации, впадает в Охотское море. Для реки характерно значительное колебание уровня воды в течение года. Половодье длится с мая по октябрь, что обусловлено муссонными дождями, которые часто служат причиной паводков и сильных наводнений. Река судоходна на всём протяжении и имеет важное транспортное значение для дальневосточных регионов.

Приведённые в списке реки обозначены на карте цифрами в кружках. Какой цифрой обозначена указанная Вами река?

10. Тип 4.3

Используя данные, приведённые в тексте, рассчитайте падение и уклон указанной Вами реки. Результаты округлите до десятых. (Для расчёта используйте калькулятор.)

Падение реки: м.

Уклон реки: см/км.

11. Тип 5.1

На карте России указаны два города: Астрахань и Воркута, для которых по данным метеонаблюдений построены климатограммы, изображённые на рисунках. Рассмотрите карту и климатограммы и выполните задания.

Определите, какому климатическому поясу / типу климата соответствует каждая климатограмма. Подпишите название климатического пояса / типа климата под соответствующей климатограммой, выбрав его из приведённого списка.

А

Б

Климатические пояса / типы климата:

арктический,
субарктический,
умеренный / морской,
умеренный / умеренно континентальный,
умеренный / континентальный,
умеренный / резко континентальный,
умеренный / муссонный,
субтропический.

12. Тип 5.2

Школьник из Астрахани отправил письмо с описанием особенностей местного климата своему другу, который живёт в Воркуте.

Для климата нашего города характерны большие годовые и суточные колебания температуры воздуха. Воздушные массы меняют своё направление в течение года, и часто ветры приносят сухой воздух из полупустынь и пустынь Казахстана. Осадков у нас выпадает мало, и климат считается самым засушливым в России. Зима малоснежная с частыми оттепелями, но в отдельные дни бывают довольно сильные морозы. Лето жаркое.

Какая климатограмма построена по данным метеонаблюдений в городе Астрахани? Укажите в ответе букву, которой она обозначена.

13. Тип 5.3

Какие климатообразующие факторы определяют климат Астрахани? Запишите в ответе их номера.

- 1) расположение в южной части России
- 2) близость холодных вод Северного Ледовитого океана
- 3) распространение многолетней мерзлоты
- 4) проникновение тропических и умеренных континентальных воздушных масс
- 5) частые восточные ветры
- 6) большие абсолютные высоты территории

14. Тип 6.1

Группа туристов отправилась в путешествие по России. На карте отмечены буквами опорные точки их маршрута, которые являются крупными городами: центрами субъектов Российской Федерации (республик, краёв, областей) и/или городами федерального значения. Проследите по карте маршрут туристов и выполните задания.

Выберите из приведённого списка названия городов — опорных точек маршрута, и заполните таблицу. Города:

Якутск, Воронеж, Новосибирск, Владивосток, Вологда, Мурманск.

Опорная точка маршрута	А	Б	В
Название города			

Подпишите на карте названия городов — опорных точек маршрута.

15. Тип 6.2

Из точки А в точку Б туристы решили добраться на самолёте. Заполните пропуски в авиабилете: впишите названия пункта вылета, пункта назначения и время прилёта в пункт назначения (местное время). *Время запишите в формате: 12:00.*

город отлёта —

город прилёта —

время прилёта —

17. Тип 7.1

Определите, какому субъекту Российской Федерации соответствует каждый график динамики численности населения. Запишите в ответе **порядковые номера** субъектов Российской Федерации под соответствующими буквами.

А Б В Г

--	--	--	--

Используя представленную ниже таблицу и графики динамики численности населения по субъектам Российской Федерации за период 2005–2016 гг., выполните задания.

Динамика численности населения, тыс. человек

№	Субъекты РФ	2005 г.	2010 г.	2012 г.	2014 г.	2016 г.
п/п						
1	Республика Хакасия	534	532	533	536	537
2	Республика Карелия	676	643	637	633	627
3	Амурская область	861	829	817	810	802
4	Московская область	6784	7106	7048	7231	7423

18. Тип 7.2

В каких из приведённых в таблице субъектов Российской Федерации численность населения за указанный период снизилась? Запишите в ответе названия субъектов РФ.

В каком из приведённых в таблице субъектов Российской Федерации рост численности населения за указанный период был наибольшим? Запишите в ответе название субъекта РФ.

9 класс

Контрольная работа по теме «Металлургический и машиностроительный комплексы».

Вариант №1

1. В состав металлургического комплекса входят;

- 1) электроэнергетика и черная металлургия 3) черная металлургия и добыча топлива
2) черная и цветная металлургия 4) цветная металлургия и транспорт

2. К черным металлам относятся:

- 1) свинец 2) цинк 3) алюминий 4) сталь

3. Для получения металла с заранее заданными свойствами его сплавляют с металлами;

- 1) легирующими 2) тяжелыми 3) легкими 4) благородными

4. Самым крупным предприятием металлургической отрасли является;

- 1) переплавный завод 2) комбинат полного цикла 3) прокатный завод 4) глиноземный завод

5. Работа металлургических комбинатов полного цикла больше всего вредит экологии;

- 1) рек 2) почв 3) приземного слоя атмосферы 4) лесов

6. Основной фактор размещения предприятий переплавной металлургии;

- 1) наличие сырья в виде металлолома 3) наличие месторождений каменного угля
2) наличие сырья железной руды 4) экологический

7. Старейшая отрасль цветной металлургии в нашей стране;

- 1) алюминиевая промышленность 3) медная промышленность
2) оловянная промышленность 4) свинцово-цинковая промышленность

8. По запасам железной руды Россия занимает место в мире

- 1) 4 2) 3 3) 2 4) 1

9. В каком городе России находится крупнейший в России завод по производству никеля?

- 1) Медногорск 2) Норильск 3) Красноярск 4) Братск

10. К какой металлургической базе относится центр черной металлургии- Новокузнецк?

- 1) Сибирская 2) Уральская 3) Южная 4) Центральная

11. В изобретении какой машины первенство принадлежит России?

- 1) танк 2) атомный ледокол 3) швейная машинка 4) печатная машинка

12. Машиностроительные заводы обычно размещают там, где

- 1) есть сырьевая база 3) есть квалифицированные кадры
2) есть топливные ресурсы 4) хорошая экология

13. Почему российские бытовые товары в целом не соответствуют уровню лучших мировых образцов?

- 1) нехватка сырья 3) отсутствие оборудования
2) не было подготовки хороших специалистов 4) долгое время производились без конкуренции

14. Выпуск предприятиями отдельных деталей или готовых изделий- это:

- 1) кооперирование 2) конверсия 3) специализация 4) интегрирование

15. Почему развитие ВПК явилось одной из причин экологического кризиса?

- 1) количество производимого вооружения превышало разумные потребности страны
2) отрасли ВПК находились в упадке
3) развитие отраслей ВПК привело к истощению природных ресурсов России
4) нехватка квалифицированных специалистов для работы на предприятия отрасли

16. Какой фактор наиболее важен при размещении предприятий по выпуску горнодобывающего оборудования?

- 1) ресурсный 2) потребительский 3) военно-стратегический 4) транспортный

17. Что необходимо учитывать при размещении предприятий ВПК?

- 1) безопасность размещения 3) комфортность условий
2) наличие сырьевой базы 4) наличие топливной базы

18. Самая наукоемкая отрасль машиностроения;

- 1) судостроение 2) энергетическое машиностроение 3) радиоэлектроника
4) автомобилестроение

19. Завод, заводов, пускающий льноуборочные комбайны, расположен в ;

- 1) Таганрог 2) Рязани 3) Тольятти 4) Твери

20. Центр управления пилотируемыми космическими полетами находится в :

- 1) Краснознаменске 2) Королеве 3) Байконуре 4) Плесецке

Итоговый контроль по теме «Металлургический и машиностроительный комплексы».

Вариант №2

1. В состав металлургического комплекса не входит;

- 1) добыча руды 2) выплавка металла 3) обогащение руды 4) производство проката

2. Из всех металлов наибольшее применение в хозяйстве находит;

- 1) алюминий 2) никель 3) медь 4) железо и его сплавы

3. К благородным металлам относится;

- 1) алюминий 2) платина 3) медь 4) ванадий

4. Крупнейшие центры по выплавке алюминия находятся вблизи;

- 1) месторождений бокситов 2) месторождений каменного угля 3) крупных ТЭЦ 4) крупных ГЭС

5. Самая напряженная экологическая ситуация в России наблюдается в городах, где расположены:

- 1) заводы по выплавке алюминия 3) комбинаты полного цикла

2)заводы передельной металлургии 4) предприятия малой металлургии

6.Основной фактор размещения предприятий по производству глинозема:

1)сырьевой 2)транспортный 3)энергетический 4)экологический

7.Конечным продуктом черной металлургии является производство:

1)чугуна 2)глинозема 3) стали и проката 4) кобальтовых сплавов

8.Крупнейшее месторождение железной руды в мире:

1)Качканарское 2)КМА 3)гора Магнитная 4)Костомушское

9.Уникальный центр комплексного использования медно-никелевых руд, а также кобальта, платины и др. редких цветных металлов:

1)Медногорск 2)Красноярск 3)Магнитогорск 4)Норильск

10. К какой металлургической базе относится центр черной металлургии – Магнитогорск?

1) Сибирская 2)Уральская 3)Южная 4)Центральная

11. В изобретении какой машины первенство принадлежит России?

1)самолет 2)прядильная машина 3)искусственный спутник Земли 4)колесный трактор

12.Машиностроительные заводы обычно размещают там, где:

1)налажены связи с потребителями продукции 3)добывают минеральные ресурсы
2)хорошая экология 4)есть водные ресурсы

13.Какова главная роль машиностроения?

1)обеспечить население страны собственными автомобилями
2)облегчить быт населения при помощи электроприборов
3)обеспечить все сферы хозяйства качественным оборудованием
4)обеспечить обороноспособность страны

14.Налаживание производственных связей между машиностроит-ми предприятиями – это:

1) специализация 2)кооперирование 3)комбинирование 4)конструирование

15.Какие направления ВПК не является перспективным?

1)частичный перевод предприятий на выпуск гражданской продукции
2)подготовка высококлассных специалистов отрасли
3)разработка новейших образцов вооружения и космической отрасли
4)увеличение производства обычных средств вооружения

16.Какой фактор наиболее важен при размещении предприятий по выпуску сельско-ной техники?

1)потребительский 2)ресурсный 3)военно-стратегический 4)транспортный

17.Что необходимо учитывать при размещении предприятий ВПК?

1)концентрация производства в устьях рек 2)экологические условия
3)размещение предприятий –дублеров в разных районах страны 4)наличие дешевой энергии

18.Самая металлоемкая отрасль машиностроения:

1)радиоэлектроника 2)приборостроение 3)автомобилестроение 4)энергетическое машиностроение

19.Откуда производится запуск пилотируемых космических аппаратов?

1)Плесецк 2)Свободный 3)Байконур 4)Королек

20.Картофелеуборочные комбайны производят в :

1)Таганроге 2)Архангельске 3)Тольятти 4)Рязани

Итоговая контрольная работа

1. Численность населения какой из перечисленных стран наименьшая?

урбанизированы.

4) В России в течение 2008 г. родилось 1 713947 человек, умерло — 2 075954 человека.

11. Прочтите текст и ответьте на вопрос: мы проехали от Средиземного моря до побережья Бискайского залива. И вот, наконец, конечный пункт нашего путешествия — город Ла-Рошель. В нём расположен порт прогулочных яхт. По узким улочкам мы проехали туда. Был тёплый летний день. Дул лёгкий бриз. Водное пространство залива было заполнено яхтами.

В каком направлении дуют дневные бризы и почему они образуются на побережье океана? Укажите **две** причины.

Ответ запишите в бланке, указав сначала номер задания.

12. Расположите перечисленные города в порядке увеличения их численности населения. Запишите в бланк получившуюся последовательность букв.

А) Кострома

Б) Тольятти

В) Нижний Новгород

13. Определите, какой город в России имеет географические координаты 72°с.ш. и 129°в.д.

Ответ _____.

Задания 14 - 15 выполняются с использованием приведённой ниже карты.

14. Определите по карте расстояние на местности по прямой от отметки с высотой 153,0 до колодца. Измерение проводите между центрами условных знаков. Полученный результат округлите до десятков метров. Ответ запишите в виде числа.

Ответ: _____ м.

15. Определите по карте, в каком направлении от моста через реку Белая находится точка с высотой 153,0.

Ответ: _____.

Задания 16, 17 выполняются с использованием приведённого ниже текста

АО «Котласский ЦБК» — «Котласский целлюлозно-бумажный комбинат» (юг Архангельской области, город Коряжма) — крупнейшее в России предприятие по комплексной безотходной химической переработке древесины хвойных и лиственных пород. Котласский ЦБК вырабатывает более миллиона тонн целлюлозы разных видов, сотни тысяч тонн печатной и технической бумаги, картона, древесно-волоконистые плиты и другие виды продукции.

16. Картами какого экономического района России нужно воспользоваться для того, чтобы определить местоположение г. Коряжма?

1) Уральского

3) Западно-Сибирского

2) Северного

4) Дальневосточного

17. Объясните, какие **две** особенности Архангельской области, способствовали размещению в г. Коряжма целлюлозно-бумажного комбината. Ответ запишите в бланке, указав сначала номер задания.

18. Туристические фирмы разных регионов России разработали слоганы (рекламные лозунги) для привлечения туристов в свои регионы. Установите соответствия, соответствующие выбранным ответам.

РЕГИОН

СЛОГАН

1) Ямало-Ненецкий АО

А) Здесь можно побывать в Долине гейзеров и увидеть действующие вулканы!

2) Камчатский край

3) Кабардино-Балкарская Республика

Б) Окунитесь в полярную ночь, прокатитесь на собачьей и оленьей упряжках!

4) Свердловская область

19. Расположите регионы России в той последовательности, в которой их жители встречают Новый год. Запишите в бланк получившуюся последовательность букв.

- А) Смоленская область
- Б) Чукотский АО
- В) Омская область

20. Определите регион России по его краткому описанию.

Республика расположена в Азиатской части страны. На юге граница совпадает с Государственной границей Российской Федерации. Республика богата полезными ископаемыми: здесь имеются крупные залежи свинцово-цинковых, молибденовых, вольфрамовых, урановых руд, а также месторождения угля и многих других полезных ископаемых. На территории Республики находится около 60% береговой линии самого глубокого пресноводного озера в мире.

Ответ: Республика _____.

21. Определите экономический район по набору характеристик:

- а) В состав района входят только области.
- б) Это индустриальное ядро России.
- в) Отраслями специализации являются точное и наукоемкое машиностроение, химическая и текстильная промышленности.

22. Определите экономический район по набору характеристик:

- а) Это район нефти, газа и угля.
- б) Значительная часть района заболочена.
- в) Распространен «вахтовый» метод работы.

23. Определите экономический район по набору характеристик:

- а) Это самый многонациональный район России.
- б) На юге района расположены горы.
- в) Большая часть населения живет в станицах и аулах.

24. Определите экономический район по набору характеристик:

- а) богатые минеральные ресурсы;
- б) металлургическая база - старейшая в стране;
- в) развито тяжелое машиностроение;
- г) основная проблема - экологическая.

25. Назовите термин: насильственное переселение народов, людей - это ...

26. Назовите термин: возвращение мигрантов на Родину - это ...

27. Назовите термин: рост и развитие пригородной зоны крупных городов - это ...

28. Назовите термин: группы близкорасположенных городов, объединенных тесными связями (трудовыми, культурно-бытовыми, производственными, инфраструктурными) - это ...

29. Назовите термин: производственные связи между предприятиями, выпускающими совместную продукцию - это ...

30. Назовите термин: вывоз товаров и услуг - это ...

**Изменения
к рабочей программе
учебного предмета «История»
в соответствии с федеральной рабочей программой
учебного предмета «История»
для обучающихся 7-9 классов**

ПОЯСНИТЕЛЬНАЯ ЗАПИСКА

Изменения к рабочей программе учебного предмета «История», 7-9 класс, внесены в соответствии с федеральной рабочей программой учебного предмета «История»

СОДЕРЖАНИЕ УЧЕБНОГО ПРЕДМЕТА

7 КЛАСС

ВСЕОБЩАЯ ИСТОРИЯ. ИСТОРИЯ НОВОГО ВРЕМЕНИ. КОНЕЦ XV – XVII в.

Введение

Понятие «Новое время». Хронологические рамки и периодизация истории Нового времени.

Великие географические открытия

Предпосылки Великих географических открытий. Поиски европейцами морских путей в страны Востока. Экспедиции Колумба. Тордесильясский договор 1494 г. Открытие Васко да Гамой морского пути в Индию. Кругосветное плавание Магеллана. Плавания Тасмана и открытие Австралии. Завоевания конкистадоров в Центральной и Южной Америке (Ф. Кортес, Ф. Писарро). Европейцы в Северной Америке. Поиски северо-восточного морского пути в Китай и Индию. Политические, экономические и культурные последствия Великих географических открытий конца XV – XVI в.

Изменения в европейском обществе в XVI–XVII вв.

Развитие техники, горного дела, производства металлов. Появление мануфактур. Возникновение капиталистических отношений. Распространение наемного труда в деревне. Расширение внутреннего и мирового рынков. Изменения в сословной структуре общества, появление новых социальных групп. Повседневная жизнь обитателей городов и деревень.

Реформация и контрреформация в Европе

Причины Реформации. Начало Реформации в Германии; М. Лютер. Развертывание Реформации и Крестьянская война в Германии. Распространение протестантизма в Европе. Кальвинизм. Религиозные войны. Борьба католической церкви против реформационного движения. Контрреформация. Инквизиция.

Государства Европы в XVI–XVII вв.

Абсолютизм и сословное представительство. Преодоление раздробленности. Борьба за колониальные владения. Начало формирования колониальных империй.

Испания под властью потомков католических королей. Внутренняя и внешняя политика испанских Габсбургов. Национально-освободительное движение в Нидерландах: цели, участники, формы борьбы. Итоги и значение Нидерландской революции.

Франция: путь к абсолютизму. Королевская власть и централизация управления страной. Католики и гугеноты. Религиозные войны. Генрих IV. Нантский эдикт 1598 г. Людовик XIII и кардинал Ришелье. Фронда. Французский абсолютизм при Людовике XIV.

Англия. Развитие капиталистического предпринимательства в городах и деревнях. Огораживания. Укрепление королевской власти при Тюдорах. Генрих VIII и королевская реформация. «Золотой век» Елизаветы I.

Английская революция середины XVII в. Причины, участники, этапы революции. Размежевание в революционном лагере. О. Кромвель. Итоги и значение революции. Реставрация Стюартов. Славная революция. Становление английской парламентской монархии.

Страны Центральной, Южной и Юго-Восточной Европы. В мире империй и вне его. Германские государства. Итальянские земли. Положение славянских народов. Образование Речи Посполитой.

Международные отношения в XVI–XVII вв.

Борьба за первенство, военные конфликты между европейскими державами. Столкновение интересов в приобретении колониальных владений и господстве на торговых путях. Противостояние османской экспансии в Европе. Образование державы австрийских Габсбургов. Тридцатилетняя война. Вестфальский мир.

Европейская культура в раннее Новое время

Высокое Возрождение в Италии: художники и их произведения. Северное Возрождение. Мир человека в литературе раннего Нового времени. М. Сервантес. У. Шекспир. Стили художественной культуры (барокко, классицизм). Французский театр эпохи классицизма. Развитие науки: переворот в естествознании, возникновение новой картины мира. Выдающиеся ученые и их открытия (Н. Коперник, И. Ньютон). Утверждение рационализма.

Страны Востока в XVI–XVII вв.

Османская империя: на вершине могущества. Сулейман I Великолепный: завоеватель, законодатель. Управление многонациональной империей. Османская армия. **Индия** при Великих Моголах. Начало проникновения европейцев. Ост-Индские компании. **Китай** в эпоху Мин. Экономическая и социальная политика государства. Утверждение маньчжурской династии Цин. **Япония:** борьба знатных кланов за власть, установление сегуната Токугава, укрепление централизованного государства. «Закрытие» страны для иностранцев. Культура и искусство стран Востока в XVI–XVII вв.

Обобщение

Историческое и культурное наследие Раннего Нового времени.

ИСТОРИЯ РОССИИ. РОССИЯ В XVI–XVII вв.: ОТ ВЕЛИКОГО КНЯЖЕСТВА К ЦАРСТВУ

Россия в XVI в.

Завершение объединения русских земель. Княжение Василия III. Завершение объединения русских земель вокруг Москвы: присоединение Псковской, Смоленской, Рязанской земель. Отмирание удельной системы. Укрепление великокняжеской власти. Внешняя политика Московского княжества в первой трети XVI в.: война с Великим княжеством Литовским, отношения с Крымским и Казанским ханствами, посольства в европейские государства.

Органы государственной власти. Приказная система: формирование первых приказных учреждений. Боярская дума, ее роль в управлении государством. «Малая дума». Местничество. Местное управление: наместники и волостели, система кормлений. Государство и церковь.

Царствование Ивана IV. Регентство Елены Глинской. Сопrotивление удельных князей великокняжеской власти. Унификация денежной системы.

Период боярского правления. Борьба за власть между боярскими кланами. Губная реформа. Московское восстание 1547 г. Ереси.

Принятие Иваном IV царского титула. Реформы середины XVI в. «Избранная рада»: ее состав и значение. Появление Земских соборов: дискуссии о характере народного представительства. Отмена кормлений. Система налогообложения. Судебник 1550 г. Стоглавый собор. Земская реформа – формирование органов местного самоуправления.

Внешняя политика России в XVI в. Создание стрелецких полков и «Уложение о службе». Присоединение Казанского и Астраханского ханств. Значение включения Среднего и Нижнего Поволжья в состав Российского государства. Войны с Крымским ханством. Битва при Молодях. Укрепление южных границ. Ливонская война: причины и характер. Ликвидация Ливонского ордена. Причины и результаты поражения России в Ливонской войне. Поход Ермака Тимофеевича на Сибирское ханство. Начало присоединения к России Западной Сибири.

Социальная структура российского общества. Дворянство. Служилые люди. Формирование Государева двора и «служилых городов». Торгово-ремесленное население городов. Духовенство. Начало закрепощения крестьян: Указ о «заповедных летах». Формирование вольного казачества.

Многонациональный состав населения Русского государства. Финно-угорские народы. Народы Поволжья после присоединения к России. Служилые татары. Сосуществование религий в Российском государстве. Русская православная церковь. Мусульманское духовенство.

Опричнина, дискуссия о ее причинах и характере. Опричный террор. Разгром Новгорода и Пскова. Московские казни 1570 г. Результаты и последствия опричнины. Противоречивость личности Ивана Грозного. Результаты и цена преобразований.

Россия в конце XVI в. Царь Федор Иванович. Борьба за власть в боярском окружении. Правление Бориса Годунова. Учреждение патриаршества. Тявзинский мирный договор со Швецией: восстановление позиций России в Прибалтике. Противостояние с Крымским ханством. Строительство российских крепостей и засечных черт. Продолжение закрепощения крестьянства: Указ об «урочных летах». Пресечение царской династии Рюриковичей.

Смута в России

Накануне Смуты. Династический кризис. Земский собор 1598 г. и избрание на царство Бориса Годунова. Политика Бориса Годунова в отношении боярства. Голод 1601–1603 гг. и обострение социально-экономического кризиса.

Смутное время начала XVII в. Дискуссия о его причинах. Самозванцы и самозванство. Личность Лжедмитрия I и его политика. Восстание 1606 г. и убийство самозванца.

Царь Василий Шуйский. Восстание Ивана Болотникова. Перерастание внутреннего кризиса в гражданскую войну. Лжедмитрий II. Вторжение на территорию России польско-литовских отрядов. Тушинский лагерь самозванца под Москвой. Оборона Троице-Сергиева монастыря. Выборгский договор между Россией и Швецией. Поход войска М.В. Скопина-Шуйского и Я.□П. Делагарди и распад тушинского лагеря. Открытое вступление Речи Посполитой в войну против России. Оборона Смоленска.

Свержение Василия Шуйского и переход власти к «семибоярщине». Договор об избрании на престол польского принца Владислава и вступление польско-литовского гарнизона в Москву. Подъем национально-освободительного движения. Патриарх Гермоген. Московское восстание 1611 г. и сожжение города оккупантами. Первое и второе земские ополчения. Захват Новгорода шведскими войсками. «Совет всея земли». Освобождение Москвы в 1612 г.

Окончание Смуты. Земский собор 1613 г. и его роль в укреплении государственности. Избрание на царство Михаила Федоровича Романова. Борьба с казачьими выступлениями против центральной власти. Столбовский мир со Швецией: утрата выхода к Балтийскому морю. Продолжение войны с Речью Посполитой. Поход принца Владислава на Москву. Заключение Деулинского перемирия с Речью Посполитой. Итоги и последствия Смутного времени.

Россия в XVII в.

Россия при первых Романовых. Царствование Михаила Федоровича. Восстановление экономического потенциала страны. Продолжение закрепощения крестьян. Земские соборы. Роль патриарха Филарета в управлении государством.

Царь Алексей Михайлович. Укрепление самодержавия. Ослабление роли Боярской думы в управлении государством. Развитие приказного строя. Приказ Тайных дел. Усиление воеводской власти в уездах и постепенная ликвидация земского самоуправления. Затухание деятельности Земских соборов. *Правительство Б. И. Морозова и И. Д. Милославского: итоги его деятельности. Патриарх Никон, его конфликт с царской властью. Раскол в Церкви. Протопоп Аввакум, формирование религиозной традиции старообрядчества. Царь Федор Алексеевич. Отмена местничества. Налоговая (податная) реформа.

Экономическое развитие России в XVII в. Первые мануфактуры. Ярмарки. Укрепление внутренних торговых связей и развитие хозяйственной специализации регионов Российского государства. Торговый и Новоторговый уставы. Торговля с европейскими странами и Востоком.

Социальная структура российского общества. Государев двор, служилый город, духовенство, торговые люди, посадское население, стрельцы, служилые иноземцы, казаки, крестьяне, холопы. Русская деревня в XVII в. Городские восстания середины XVII в. Соляной бунт в Москве. Псковско-Новгородское восстание. Соборное уложение 1649 г. Завершение

оформления крепостного права и территория его распространения. Денежная реформа 1654 г. Медный бунт. Побег крестьян на Дон и в Сибирь. Восстание Степана Разина.

Внешняя политика России в XVII в. Возобновление дипломатических контактов со странами Европы и Азии после Смуты. Смоленская война. Поляновский мир. Контакты с православным населением Речи Посполитой: противодействие полонизации, распространению католичества. Контакты с Запорожской Сечью. Восстание Богдана Хмельницкого. Переяславская рада. Вхождение земель Войска Запорожского в состав России. Война между Россией и Речью Посполитой 1654–1667 гг. Андрусовское перемирие. Русско-шведская война 1656–1658 гг. и ее результаты. Укрепление южных рубежей. Белгородская засечная черта. Конфликты с Османской империей. «Азовское осадное сидение». «Чигиринская война» и Бахчисарайский мирный договор. Отношения России со странами Западной Европы. Военные столкновения с маньчжурами и империей Цин (Китаем).

Освоение новых территорий. Народы России в XVII в. Эпоха Великих географических открытий и русские географические открытия. Плавание Семена Дежнева. Выход к Тихому океану. Походы Ерофея Хабарова и Василия Пояркова и исследование бассейна реки Амур. Освоение Поволжья и Сибири. Калмыцкое ханство. Ясачное налогообложение. Переселение русских на новые земли. Миссионерство и христианизация. Межэтнические отношения. Формирование многонациональной элиты.

Культурное пространство XVI–XVII вв.

Изменения в картине мира человека в XVI–XVII вв. и повседневная жизнь. Жилище и предметы быта. Семья и семейные отношения. Религия и суеверия. Проникновение элементов европейской культуры в быт высших слоев населения страны.

Архитектура. Дворцово-храмовый ансамбль Соборной площади в Москве. Шатровый стиль в архитектуре. Антонио Солари, Алевиз Фрязин, Петрок Малой. Собор Покрова на Рву. Монастырские ансамбли (Кирилло-Белозерский, Соловецкий, Ново-Иерусалимский). Крепости (Китай-город, Смоленский, Астраханский, Ростовский кремль). Федор Конь. Приказ каменных дел. Деревянное зодчество. Изобразительное искусство. Симон Ушаков. Ярославская школа иконописи. Парсунная живопись.

Летописание и начало книгопечатания. Лицевой свод. Домострой. Переписка Ивана Грозного с князем Андреем Курбским. Публицистика Смутного времени. Усиление светского начала в российской культуре. Симеон Полоцкий. Немецкая слобода как проводник европейского культурного влияния. Посадская сатира XVII в.

Развитие образования и научных знаний. Школы при Аптекарском и Посольском приказах. «Синописис» Иннокентия Гизеля – первое учебное пособие по истории.

Наш край в XVI–XVII вв.

Обобщение

8 КЛАСС

ВСЕОБЩАЯ ИСТОРИЯ. ИСТОРИЯ НОВОГО ВРЕМЕНИ. XVIII в.

Введение

Век Просвещения

Истоки европейского Просвещения. Достижения естественных наук и распространение идей рационализма. Английское Просвещение; Дж. Локк и Т. Гоббс. Секуляризация (обмирщение) сознания. Культ Разума. Франция – центр Просвещения. Философские и политические идеи Ф. М. Вольтера, Ш. Л. Монтескье, Ж. Ж. Руссо. «Энциклопедия» (Д. Дидро, Ж. Д'Аламбер). Германское Просвещение. Распространение идей Просвещения в Америке. Влияние просветителей на изменение представлений об отношениях власти и общества. «Союз королей и философов».

Государства Европы в XVIII в.

Монархии в Европе XVIII в.: абсолютные и парламентские монархии. Просвещенный абсолютизм: правители, идеи, практика. Политика в отношении сословий: старые порядки и

новые веяния. Государство и Церковь. Секуляризация церковных земель. Экономическая политика власти. Меркантилизм.

Великобритания в XVIII в. Королевская власть и парламент. Тори и виги. Предпосылки промышленного переворота в Англии. Технические изобретения и создание первых машин. Появление фабрик, замена ручного труда машинным. Социальные и экономические последствия промышленного переворота. Условия труда и быта фабричных рабочих. Движения протеста. Луддизм.

Франция. Абсолютная монархия: политика сохранения старого порядка. Попытки проведения реформ. Королевская власть и сословия.

Германские государства, монархия Габсбургов, итальянские земли в XVIII в. Раздробленность Германии. Возвышение Пруссии. Фридрих II Великий. Габсбургская монархия в XVIII в. Правление Марии Терезии и Иосифа II. Реформы просвещенного абсолютизма. Итальянские государства: политическая раздробленность. Усиление власти Габсбургов над частью итальянских земель.

Государства Пиренейского полуострова. Испания: проблемы внутреннего развития, ослабление международных позиций. Реформы в правление Карла III. Попытки проведения реформ в Португалии. Управление колониальными владениями Испании и Португалии в Южной Америке. Недовольство населения колоний политикой метрополий.

Британские колонии в Северной Америке: борьба за независимость

Создание английских колоний на американской земле. Состав европейских переселенцев. Складывание местного самоуправления. Колонисты и индейцы. Южные и северные колонии: особенности экономического развития и социальных отношений. Противоречия между метрополией и колониями. «Бостонское чаепитие». Первый Континентальный конгресс (1774) и начало Войны за независимость. Первые сражения войны. Создание регулярной армии под командованием Дж. Вашингтона. Принятие Декларации независимости (1776). Перелом в войне и ее завершение. Поддержка колонистов со стороны России. Итоги Войны за независимость. Конституция (1787). «Отцы-основатели». Билль о правах (1791). Значение завоевания североамериканскими штатами независимости.

Французская революция конца XVIII в.

Причины революции. Хронологические рамки и основные этапы революции. Начало революции. Декларация прав человека и гражданина. Политические течения и деятели революции (Ж. Ж. Дантон, Ж.-П. Марат). Упразднение монархии и провозглашение республики. Вареннский кризис. Начало войн против европейских монархов. Казнь короля. Вандея. Политическая борьба в годы республики. Конвент и «революционный порядок управления». Комитет общественного спасения. М. Робеспьер. Террор. Отказ от основ «старого мира»: культ разума, борьба против церкви, новый календарь. Термидорианский переворот (27 июля 1794 г.). Учреждение Директории. Наполеон Бонапарт. Государственный переворот 18–19 брюмера (ноябрь 1799 г.). Установление режима консульства. Итоги и значение революции.

Европейская культура в XVIII в.

Развитие науки. Новая картина мира в трудах математиков, физиков, астрономов. Достижения в естественных науках и медицине. Продолжение географических открытий. Распространение образования. Литература XVIII в.: жанры, писатели, великие романы. Художественные стили: классицизм, барокко, рококо. Музыка духовная и светская. Театр: жанры, популярные авторы, произведения. Сословный характер культуры. Повседневная жизнь обитателей городов и деревень.

Международные отношения в XVIII в.

Проблемы европейского баланса сил и дипломатия. Участие России в международных отношениях в XVIII в. Северная война (1700–1721). Династические войны «за наследство». Семилетняя война (1756–1763). Разделы Речи Посполитой. Войны антифранцузских коалиций против революционной Франции. Колониальные захваты европейских держав.

Страны Востока в XVIII в.

Османская империя: от могущества к упадку. Положение населения. Попытки проведения реформ; Селим III. Индия. Ослабление империи Великих Моголов. Борьба европейцев за владения в Индии. Утверждение британского владычества. Китай. Империя Цин в XVIII в.: власть маньчжурских императоров, система управления страной. Внешняя политика империи Цин; отношения с Россией. «Закрытие» Китая для иностранцев. Япония в XVIII в. Сегуны и дайме. Положение сословий. Культура стран Востока в XVIII в.

Обобщение

Историческое и культурное наследие XVIII в.

ИСТОРИЯ РОССИИ. РОССИЯ В КОНЦЕ XVII – XVIII в.: ОТ ЦАРСТВА К ИМПЕРИИ

Введение

Россия в эпоху преобразований Петра I

Причины и предпосылки преобразований. Россия и Европа в конце XVII в. Модернизация как жизненно важная национальная задача. Начало царствования Петра I, борьба за власть. Правление царевны Софьи. Стрелецкие бунты. Хованщина. Первые шаги на пути преобразований. Азовские походы. Великое посольство и его значение. Сподвижники Петра I.

Экономическая политика. Строительство заводов и мануфактур. Создание базы металлургической индустрии на Урале. Оружейные заводы и корабельные верфи. Роль государства в создании промышленности. Преобладание крепостного и подневольного труда. Принципы меркантилизма и протекционизма. Таможенный тариф 1724 г. Введение подушной подати.

Социальная политика. Консолидация дворянского сословия, повышение его роли в управлении страной. Указ о единонаследии и Табель о рангах. Противоречия в политике по отношению к купечеству и городским сословиям: расширение их прав в местном управлении и усиление налогового гнета. Положение крестьян. Переписи населения (ревизии).

Реформы управления. Реформы местного управления (бурмистры и Ратуша), городская и областная (губернская) реформы. Сенат, коллегии, органы надзора и суда. Усиление централизации и бюрократизации управления. Генеральный регламент. Санкт-Петербург – новая столица.

Первые гвардейские полки. Создание регулярной армии, военного флота. Рекрутские наборы.

Церковная реформа. Упразднение патриаршества, учреждение Синода. Положение инославных конфессий.

Оппозиция реформам Петра I. Социальные движения в первой четверти XVIII в. Восстания в Астрахани, Башкирии, на Дону. Дело царевича Алексея.

Внешняя политика. Северная война. Причины и цели войны. Неудачи в начале войны и их преодоление. Битва при д. Лесной и победа под Полтавой. Прутский поход. Борьба за гегемонию на Балтике. Сражения у м. Гангут и о. Гренгам. Ништадтский мир и его последствия. Закрепление России на берегах Балтики. Провозглашение России империей. Каспийский поход Петра I.

Преобразования Петра I в области культуры. Доминирование светского начала в культурной политике. Влияние культуры стран зарубежной Европы. Привлечение иностранных специалистов. Введение нового летоисчисления, гражданского шрифта и гражданской печати. Первая газета «Ведомости». Создание сети школ и специальных учебных заведений. Развитие науки. Открытие Академии наук в Петербурге. Кунсткамера. Светская живопись, портрет петровской эпохи. Скульптура и архитектура. Памятники раннего барокко.

Повседневная жизнь и быт правящей элиты и основной массы населения. Перемены в образе жизни российского дворянства. «Юности честное зерцало». Новые формы общения в дворянской среде. Ассамблеи, балы, светские государственные праздники. Европейский стиль в одежде, развлечениях, питании. Изменения в положении женщин.

Итоги, последствия и значение петровских преобразований. Образ Петра I в русской культуре.

Россия после Петра I. Дворцовые перевороты

Причины нестабильности политического строя. Дворцовые перевороты. Фаворитизм. Создание Верховного тайного совета. Крушение политической карьеры А. Д. Меншикова. Кондиции «верховников» и приход к власти Анны Иоанновны. Кабинет министров. Роль Э. Бирона, А. И. Остермана, А. П. Волынского, Б. Х. Миниха в управлении и политической жизни страны.

Укрепление границ империи на восточной и юго-восточной окраинах. Переход Младшего жуза под суверенитет Российской империи. Война с Османской империей.

Россия при Елизавете Петровне. Экономическая и финансовая политика. Деятельность П. И. Шувалова. Создание Дворянского и Купеческого банков. Усиление роли косвенных налогов. Ликвидация внутренних таможен. Распространение монополий в промышленности и внешней торговле. Основание Московского университета. М. В. Ломоносов и И. И. Шувалов. Россия в международных конфликтах 1740–1750-х гг. Участие в Семилетней войне.

Петр III. Манифест о вольности дворянства. Причины переворота 28 июня 1762 г.

Россия в 1760–1790-х гг.

Правление Екатерины II и Павла I

Внутренняя политика Екатерины II. Личность императрицы. Идеи Просвещения. «Просвещенный абсолютизм», его особенности в России. Секуляризация церковных земель. Деятельность Уложенной комиссии. Экономическая и финансовая политика правительства. Начало выпуска ассигнаций. Отмена монополий, умеренность таможенной политики. Вольное экономическое общество. Губернская реформа. Жалованные грамоты дворянству и городам. Положение сословий. Дворянство – «первенствующее сословие» империи. Привлечение представителей сословий к местному управлению. Создание дворянских обществ в губерниях и уездах. Расширение привилегий гильдейского купечества в налоговой сфере и городском управлении.

Национальная политика и народы России в XVIII в. Унификация управления на окраинах империи. Ликвидация гетманства на Левобережной Украине и Войска Запорожского. Формирование Кубанского казачества. Активизация деятельности по привлечению иностранцев в Россию. Расселение колонистов в Новороссии, Поволжье, других регионах. Укрепление веротерпимости по отношению к неправославным и нехристианским конфессиям. Политика по отношению к исламу. Башкирские восстания. Формирование черты оседлости.

Экономическое развитие России во второй половине XVIII в. Крестьяне: крепостные, государственные, монастырские. Условия жизни крепостной деревни. Права помещика по отношению к своим крепостным. Барщинное и оброчное хозяйство. Дворяне люди. Роль крепостного строя в экономике страны.

Промышленность в городе и деревне. Роль государства, купечества, помещиков в развитии промышленности. Крепостной и вольнонаемный труд. Привлечение крепостных оброчных крестьян к работе на мануфактурах. Развитие крестьянских промыслов. Рост текстильной промышленности: распространение производства хлопчатобумажных тканей. Начало известных предпринимательских династий: Морозовы, Рябушинские, Гарелины, Прохоровы, Демидовы и др.

Внутренняя и внешняя торговля. Торговые пути внутри страны. Водно-транспортные системы: Вышневолоцкая, Тихвинская, Мариинская и др. Ярмарки и их роль во внутренней торговле. Макарьевская, Ирбитская, Свенская, Коренная ярмарки. Ярмарки Малороссии. Партнеры России во внешней торговле в Европе и в мире. Обеспечение активного внешнеторгового баланса.

Обострение социальных противоречий. Чумной бунт в Москве. Восстание под предводительством Емельяна Пугачева. Антидворянский и антикрепостнический характер движения. Роль казачества, народов Урала и Поволжья в восстании. Влияние восстания на внутреннюю политику и развитие общественной мысли.

Внешняя политика России второй половины XVIII в., ее основные задачи. Н. И. Панин и А. А. Безбородко. Борьба России за выход к Черному морю. Войны с Османской

империей. П. А. Румянцев, А. В. Суворов, Ф. Ф. Ушаков, победы российских войск под их руководством. Присоединение Крыма и Северного Причерноморья. Организация управления Новороссией. Строительство новых городов и портов. Основание Пятигорска, Севастополя, Одессы, Херсона. Г. А. Потемкин. Путешествие Екатерины II на юг в 1787 г.

Участие России в разделах Речи Посполитой. Политика России в Польше до начала 1770-х гг.: стремление к усилению российского влияния в условиях сохранения польского государства. Участие России в разделах Польши вместе с империей Габсбургов и Пруссией. Первый, второй и третий разделы. Борьба поляков за национальную независимость. Восстание под предводительством Т. Костюшко.

Россия при Павле I. Личность Павла I и ее влияние на политику страны. Основные принципы внутренней политики. Ограничение дворянских привилегий. Укрепление абсолютизма через отказ от принципов «просвещенного абсолютизма» и усиление бюрократического и полицейского характера государства и личной власти императора. Акт о престолонаследии и Манифест о «трехдневной барщине». Политика по отношению к дворянству, взаимоотношения со столичной знатью. Меры в области внешней политики. Причины дворцового переворота 11 марта 1801 г.

Участие России в борьбе с революционной Францией. Итальянский и Швейцарский походы А. В. Суворова. Действия эскадры Ф. Ф. Ушакова в Средиземном море.

Культурное пространство Российской империи в XVIII в.

Идеи Просвещения в российской общественной мысли, публицистике и литературе. Литература народов России в XVIII в. Первые журналы. Общественные идеи в произведениях А. П. Сумарокова, Г. Р. Державина, Д. И. Фонвизина. Н. И. Новиков, материалы о положении крепостных крестьян в его журналах. А. Н. Радищев и его «Путешествие из Петербурга в Москву».

Русская культура и культура народов России в XVIII в. Развитие новой светской культуры после преобразований Петра I. Укрепление взаимосвязей с культурой стран зарубежной Европы. Массонство в России. Распространение в России основных стилей и жанров европейской художественной культуры (барокко, классицизм, рококо). Вклад в развитие русской культуры ученых, художников, мастеров, прибывших из-за рубежа. Усиление внимания к жизни и культуре русского народа и историческому прошлому России к концу столетия.

Культура и быт российских сословий. Дворянство: жизнь и быт дворянской усадьбы. Духовенство. Купечество. Крестьянство.

Российская наука в XVIII в. Академия наук в Петербурге. Изучение страны – главная задача российской науки. Географические экспедиции. Вторая Камчатская экспедиция. Освоение Аляски и Северо-Западного побережья Америки. Российско-американская компания. Исследования в области отечественной истории. Изучение российской словесности и развитие русского литературного языка. Российская академия. Е. Р. Дашкова. М. В. Ломоносов и его роль в становлении российской науки и образования.

Образование в России в XVIII в. Основные педагогические идеи. Воспитание «новой породы» людей. Основание воспитательных домов в Санкт-Петербурге и Москве, Института благородных девиц в Смольном монастыре. Сословные учебные заведения для юношества из дворянства. Московский университет – первый российский университет.

Русская архитектура XVIII в. Строительство Петербурга, формирование его городского плана. Регулярный характер застройки Петербурга и других городов. Барокко в архитектуре Москвы и Петербурга. Переход к классицизму, создание архитектурных ансамблей в стиле классицизма в обеих столицах. В. И. Баженов, М. Ф. Казаков, Ф. Ф. Растрелли.

Изобразительное искусство в России, его выдающиеся мастера и произведения. Академия художеств в Петербурге. Расцвет жанра парадного портрета в середине XVIII в. Новые веяния в изобразительном искусстве в конце столетия.

Наш край в XVIII в.

Обобщение

9 КЛАСС

ВСЕОБЩАЯ ИСТОРИЯ. ИСТОРИЯ НОВОГО ВРЕМЕНИ. XIX – НАЧАЛО XX в.

Введение

Европа в начале XIX в.

Провозглашение империи Наполеона I во Франции. Реформы. Законодательство. Наполеоновские войны. Антинаполеоновские коалиции. Политика Наполеона в завоеванных странах. Отношение населения к завоевателям: сопротивление, сотрудничество. Поход армии Наполеона в Россию и крушение Французской империи. Венский конгресс: цели, главные участники, решения. Создание Священного союза.

Развитие индустриального общества в первой половине XIX в.: экономика, социальные отношения, политические процессы

Промышленный переворот, его особенности в странах Европы и США. Изменения в социальной структуре общества. Распространение социалистических идей; социалисты-утописты. Выступления рабочих. Социальные и национальные движения в странах Европы. Оформление консервативных, либеральных, радикальных политических течений и партий.

Политическое развитие европейских стран в 1815–1840-е гг.

Франция: Реставрация, Июльская монархия, Вторая республика. Великобритания: борьба за парламентскую реформу; чартизм. Нарастание освободительных движений. Освобождение Греции. Европейские революции 1830 г. и 1848–1849 гг. Возникновение и распространение марксизма.

Страны Европы и Северной Америки в середине XIX – начале XX в.

Великобритания в Викторианскую эпоху. «Мастерская мира». Рабочее движение. Политические и социальные реформы. Британская колониальная империя; доминионы.

Франция. Империя Наполеона III: внутренняя и внешняя политика. Активизация колониальной экспансии. Франко-германская война 1870–1871 гг. Парижская коммуна.

Италия. Подъем борьбы за независимость итальянских земель. К. Кавур, Дж. Гарибальди. Образование единого государства. Король Виктор Эммануил II.

Германия. Движение за объединение германских государств. О. Бисмарк. Северогерманский союз. Провозглашение Германской империи. Социальная политика. Включение империи в систему внешнеполитических союзов и колониальные захваты.

Страны Центральной и Юго-Восточной Европы во второй половине XIX – начале XX в. Габсбургская империя: экономическое и политическое развитие, положение народов, национальные движения. Провозглашение дуалистической Австро-Венгерской монархии (1867). Югославянские народы: борьба за освобождение от османского господства. Русско-турецкая война 1877–1878 гг., ее итоги.

Соединенные Штаты Америки. Север и Юг: экономика, социальные отношения, политическая жизнь. Проблема рабства; аболиционизм. Гражданская война (1861–1865): причины, участники, итоги. А. Линкольн. Восстановление Юга. Промышленный рост в конце XIX в.

Экономическое и социально-политическое развитие стран Европы и США в конце XIX – начале XX в.

Завершение промышленного переворота. Вторая промышленная революция. Индустриализация. Монополистический капитализм. Технический прогресс в промышленности и сельском хозяйстве. Развитие транспорта и средств связи. Миграция из Старого в Новый Свет. Положение основных социальных групп. Рабочее движение и профсоюзы. Образование социалистических партий.

Страны Латинской Америки в XIX – начале XX в.

Политика метрополий в латиноамериканских владениях. Колониальное общество. Освободительная борьба: задачи, участники, формы выступлений. Ф. Д. Туссен-Лувертюр, С. Боливар. Провозглашение независимых государств. Влияние США на страны Латинской

Америки. Традиционные отношения; латифундизм. Проблемы модернизации. Мексиканская революция 1910–1917 гг.: участники, итоги, значение.

Страны Азии в XIX – начале XX в.

Япония. Внутренняя и внешняя политика сегуната Токугава. «Открытие Японии». Реставрация Мэйдзи. Введение конституции. Модернизация в экономике и социальных отношениях. Переход к политике завоеваний.

Китай. Империя Цин. «Опиумные войны». Восстание тайпинов. «Открытие» Китая. Политика «самоусиления». Восстание «ихэтуаней». Революция 1911–1913 гг. Сунь Ятсен.

Османская империя. Традиционные устои и попытки проведения реформ. Политика Танзимата. Принятие конституции. Младотурецкая революция 1908–1909 гг.

Революция 1905–1911 г. в Иране.

Индия. Колониальный режим. Индийское национальное движение. Восстание сипаев (1857–1859). Объявление Индии владением британской короны. Политическое развитие Индии во второй половине XIX в. Создание Индийского национального конгресса. Б. Тилак, М.К. Ганди.

Народы Африки в XIX – начале XX в.

Завершение колониального раздела мира. Колониальные порядки и традиционные общественные отношения в странах Африки. Выступления против колонизаторов. Англо-бурская война.

Развитие культуры в XIX – начале XX в.

Научные открытия и технические изобретения в XIX – начале XX в. Революция в физике. Достижения естествознания и медицины. Развитие философии, психологии и социологии. Распространение образования. Технический прогресс и изменения в условиях труда и повседневной жизни людей. Художественная культура XIX – начала XX в. Эволюция стилей в литературе, живописи: классицизм, романтизм, реализм. Импрессионизм. Модернизм. Смена стилей в архитектуре. Музыкальное и театральное искусство. Рождение кинематографа. Деятели культуры: жизнь и творчество.

Международные отношения в XIX – начале XX в.

Венская система международных отношений. Внешнеполитические интересы великих держав и политика союзов в Европе. Восточный вопрос. Колониальные захваты и колониальные империи. Старые и новые лидеры индустриального мира. Активизация борьбы за передел мира. Формирование военно-политических блоков великих держав. Первая Гагская мирная конференция (1899). Международные конфликты и войны в конце XIX – начале XX в. (испано-американская война, русско-японская война, боснийский кризис). Балканские войны.

Обобщение (1 ч). Историческое и культурное наследие XIX в.

ИСТОРИЯ РОССИИ. РОССИЙСКАЯ ИМПЕРИЯ В XIX – НАЧАЛЕ XX В.

Введение

Александровская эпоха: государственный либерализм

Проекты либеральных реформ Александра I. Внешние и внутренние факторы. Негласный комитет. Реформы государственного управления. М. М. Сперанский.

Внешняя политика России. Война России с Францией 1805–1807 гг. Тильзитский мир. Война со Швецией 1808–1809 г. и присоединение Финляндии. Война с Турцией и Бухарестский мир 1812 г. Отечественная война 1812 г. – важнейшее событие российской и мировой истории XIX в. Венский конгресс и его решения. Священный союз. Возрастание роли России в европейской политике после победы над Наполеоном и Венского конгресса.

Либеральные и охранительные тенденции во внутренней политике. Польская конституция 1815 г. Военные поселения. Дворянская оппозиция самодержавию. Тайные организации: Союз спасения, Союз благоденствия, Северное и Южное общества. Восстание декабристов 14 декабря 1825 г.

Николаевское самодержавие: государственный консерватизм

Реформаторские и консервативные тенденции в политике Николая I. Экономическая политика в условиях политического консерватизма. Государственная регламентация общественной жизни: централизация управления, политическая полиция, кодификация законов, цензура, попечительство об образовании. Крестьянский вопрос. Реформа государственных крестьян П. Д. Киселева 1837–1841 гг. Официальная идеология: «православие, самодержавие, народность». Формирование профессиональной бюрократии.

Расширение империи: русско-иранская и русско-турецкая войны. *Россия и Западная Европа: особенности взаимного восприятия. «Священный союз». Россия и революции в Европе. Восточный вопрос. Распад Венской системы. Крымская война. Героическая оборона Севастополя. Парижский мир 1856 г.

Сословная структура российского общества. Крепостное хозяйство. Помещик и крестьянин, конфликты и сотрудничество. Промышленный переворот и его особенности в России. Начало железнодорожного строительства. Москва и Петербург: спор двух столиц. Города как административные, торговые и промышленные центры. Городское самоуправление.

Общественная жизнь в 1830–1850-е гг. Роль литературы, печати, университетов в формировании независимого общественного мнения. Общественная мысль: официальная идеология, славянофилы и западники, зарождение социалистической мысли. Складывание теории русского социализма. А. И. Герцен. Влияние немецкой философии и французского социализма на русскую общественную мысль. Россия и Европа как центральный пункт общественных дебатов.

Культурное пространство империи в первой половине XIX в.

Национальные корни отечественной культуры и западные влияния. Государственная политика в области культуры. Основные стили в художественной культуре: романтизм, классицизм, реализм. Ампи́р как стиль империи. Культ гражданственности. Золотой век русской литературы. Формирование русской музыкальной школы. Театр, живопись, архитектура. Развитие науки и техники. Географические экспедиции. Открытие Антарктиды. Деятельность Русского географического общества. Школы и университеты. Народная культура. Культура повседневности: обретение комфорта. Жизнь в городе и в усадьбе. Российская культура как часть европейской культуры.

Народы России в первой половине XIX в.

Многообразие культур и религий Российской империи. Православная церковь и основные конфессии (католичество, протестантство, ислам, иудаизм, буддизм). Конфликты и сотрудничество между народами. Особенности административного управления на окраинах империи. Царство Польское. Польское восстание 1830–1831 гг. Присоединение Грузии и Закавказья. Кавказская война. Движение Шамиля.

Социальная и правовая модернизация страны при Александре II

Реформы 1860–1870-х гг. – движение к правовому государству и гражданскому обществу. Крестьянская реформа 1861 г. и ее последствия. Крестьянская община. Земская и городская реформы. Становление общественного самоуправления. Судебная реформа и развитие правового сознания. Военные реформы. Утверждение начал сословности в правовом строе страны. Конституционный вопрос.

Многовекторность внешней политики империи. Завершение Кавказской войны. Присоединение Средней Азии. Россия и Балканы. Русско-турецкая война 1877–1878 гг. Россия на Дальнем Востоке.

Россия в 1880–1890-х гг.

«Народное самодержавие» Александра III. Идеология самобытного развития России. Государственный национализм. Реформы и «контрреформы». Политика консервативной стабилизации. Ограничение общественной самодеятельности. Местное самоуправление и самодержавие. Независимость суда. Права университетов и власть попечителей. Печать и цензура. Экономическая модернизация через государственное вмешательство в экономику. Форсированное развитие промышленности. Финансовая политика. Консервация аграрных отношений.

Пространство империи. Основные сферы и направления внешнеполитических интересов. Упрочение статуса великой державы. Освоение государственной территории.

Сельское хозяйство и промышленность. Пореформенная деревня: традиции и новации. Общинное землевладение и крестьянское хозяйство. Взаимозависимость помещичьего и крестьянского хозяйств. Помещичье «оскудение». Социальные типы крестьян и помещиков. Дворяне-предприниматели.

Индустриализация и урбанизация. Железные дороги и их роль в экономической и социальной модернизации. Миграции сельского населения в города. Рабочий вопрос и его особенности в России. Государственные, общественные и частнопредпринимательские способы его решения.

Культурное пространство империи во второй половине XIX в.

Культура и быт народов России во второй половине XIX в. Развитие городской культуры. Технический прогресс и перемены в повседневной жизни. Развитие транспорта, связи. Рост образования и распространение грамотности. Появление массовой печати. Роль печатного слова в формировании общественного мнения. Народная, элитарная и массовая культура. Российская культура XIX в. как часть мировой культуры. Становление национальной научной школы и ее вклад в мировое научное знание. Достижения российской науки. Общественная значимость художественной культуры. Литература, живопись, музыка, театр. Архитектура и градостроительство.

Этнокультурный облик империи

Основные регионы и народы Российской империи и их роль в жизни страны. Правовое положение различных этносов и конфессий. Процессы национального и религиозного возрождения у народов Российской империи. Национальные движения народов России. Взаимодействие национальных культур и народов. Национальная политика самодержавия. Укрепление автономии Финляндии. Польское восстание 1863 г. Прибалтика. Еврейский вопрос. Поволжье. Северный Кавказ и Закавказье. Север, Сибирь, Дальний Восток. Средняя Азия. Миссии Русской православной церкви и ее знаменитые миссионеры.

Формирование гражданского общества и основные направления общественных движений

Общественная жизнь в 1860–1890-х гг. Рост общественной самодеятельности. Расширение публичной сферы (общественное самоуправление, печать, образование, суд). Феномен интеллигенции. Общественные организации. Благотворительность. Студенческое движение. Рабочее движение. Женское движение.

Идейные течения и общественное движение. Влияние позитивизма, дарвинизма, марксизма и других направлений европейской общественной мысли. Консервативная мысль. Национализм. Либерализм и его особенности в России. Русский социализм. Русский анархизм. Формы политической оппозиции: земское движение, революционное подполье и эмиграция. Народничество и его эволюция. Народнические кружки: идеология и практика. Большое общество пропаганды. «Хождение в народ». «Земля и воля» и ее раскол. «Черный передел» и «Народная воля». Политический терроризм. Распространение марксизма и формирование социал-демократии. Группа «Освобождение труда». «Союз борьбы за освобождение рабочего класса». I съезд РСДРП.

Россия на пороге XX в.

На пороге нового века: динамика и противоречия развития. Экономический рост. Промышленное развитие. Новая гео- графия экономики. Урбанизация и облик городов. Отечественный и иностранный капитал, его роль в индустриализации страны. Россия – мировой экспортер хлеба. Аграрный вопрос. Демография, социальная стратификация. Разложение сословных структур. Формирование новых социальных страт. Буржуазия. Рабочие: социальная характеристика и борьба за права. Средние городские слои. Типы сельского землевладения и хозяйства. Помещики и крестьяне. Положение женщины в обществе. Церковь в условиях кризиса имперской идеологии. Распространение светской этики и культуры.

Имперский центр и регионы. Национальная политика, этнические элиты и национально-культурные движения.

Россия в системе международных отношений. Политика на Дальнем Востоке. Русско-японская война 1904–1905 гг. Оборона Порт-Артура. Цусимское сражение.

Первая российская революция 1905–1907 гг. Начало парламентаризма в России. Николай II и его окружение. Деятельность В. К. Плеве на посту министра внутренних дел. Оппозиционное либеральное движение. «Союз освобождения». Банкетная кампания.

Предпосылки Первой российской революции. Формы социальных протестов. Деятельность профессиональных революционеров. Политический терроризм.

«Кровавое воскресенье» 9 января 1905 г. Выступления рабочих, крестьян, средних городских слоев, солдат и матросов. Всероссийская октябрьская политическая стачка. Манифест 17 октября 1905 г. Формирование многопартийной системы. Политические партии, массовые движения и их лидеры. Неонароднические партии и организации (социалисты-революционеры). Социал-демократия: большевики и меньшевики. Либеральные партии (кадеты, октябристы). Национальные партии. Правомонархические партии в борьбе с революцией. Советы и профсоюзы. Декабрьское 1905 г. вооруженное восстание в Москве. Особенности революционных выступлений в 1906–1907 гг.

Избирательный закон 11 декабря 1905 г. Избирательная кампания в I Государственную думу. Основные государственные законы 23 апреля 1906 г. Деятельность I и II Государственной думы: итоги и уроки.

Общество и власть после революции. Уроки революции: политическая стабилизация и социальные преобразования. П. А. Столыпин: программа системных реформ, масштаб и результаты. Незавершенность преобразований и нарастание социальных противоречий. III и IV Государственная дума. Идеино-политический спектр. Общественный и социальный подъем.

Обострение международной обстановки. Блоковая система и участие в ней России. Россия в преддверии мировой катастрофы.

Серебряный век российской культуры. Новые явления в художественной литературе и искусстве. Мировоззренческие ценности и стиль жизни. Литература начала XX в. Живопись. «Мир искусства». Архитектура. Скульптура. Драматический театр: традиции и новаторство. Музыка. «Русские сезоны» в Париже. Зарождение российского кинематографа.

Развитие народного просвещения: попытка преодоления разрыва между образованным обществом и народом. Открытия российских ученых. Достижения гуманитарных наук. Формирование русской философской школы. Вклад России начала XX в. в мировую культуру.

Наш край в XIX – начале XX в.

ВВЕДЕНИЕ В НОВЕЙШУЮ ИСТОРИЮ РОССИИ

Введение

Преемственность всех этапов отечественной истории. Период Новейшей истории страны (с 1914 г. по настоящее время). Важнейшие события, процессы XX — начала XXI в.

Февральская и Октябрьская революции 1917 г.

Российская империя накануне Февральской революции 1917 г.: общенациональный кризис.

Февральское восстание в Петрограде. Отречение Николая II. Падение монархии. Временное правительство и Советы, их руководители. Демократизация жизни страны. Тяготы войны и обострение внутривластного кризиса. Угроза территориального распада страны.

Цели и лозунги большевиков. В. И. Ленин как политический деятель. Вооруженное восстание в Петрограде 25 октября (7 ноября) 1917 г. Свержение Временного правительства и взятие власти большевиками. Советское правительство (Совет народных комиссаров) и первые преобразования большевиков. Образование РККА. Советская национальная политика. Образование РСФСР как добровольного союза народов России.

Гражданская война как национальная трагедия. Военная интервенция. Политика белых правительств А. В. Колчака, А. И. Деникина и П. Н. Врангеля.

Переход страны к мирной жизни. Образование СССР.

Революционные события в России глазами соотечественников и мира. Русское зарубежье.

Влияние революционных событий на общемировые процессы XX в., историю народов России.

Великая Отечественная война (1941—1945 гг.)

План «Барбаросса» и цели гитлеровской Германии в войне с СССР. Нападение на СССР 22 июня 1941 г. Причины отступления Красной Армии в первые месяцы войны. «Всё для фронта! Все для победы!»: мобилизация сил на отпор врагу и перестройка экономики на военный лад.

Битва за Москву. Парад 7 ноября 1941 г. на Красной площади. Срыв германских планов молниеносной войны.

Блокада Ленинграда. Дорога жизни. Значение героического сопротивления Ленинграда.

Гитлеровский план «Ост». Преступления нацистов и их пособников на территории СССР. Разграбление и уничтожение культурных ценностей. Холокост. Гитлеровские лагеря уничтожения (лагеря смерти).

Коренной перелом в ходе Великой Отечественной войны. Сталинградская битва. Битва на Курской дуге.

Прорыв и снятие блокады Ленинграда. Битва за Днепр.

Массовый героизм советских людей, представителей всех народов СССР, на фронте и в тылу. Организация борьбы в тылу врага: партизанское движение и подпольщики. Юные герои фронта и тыла. Патриотическое служение представителей религиозных конфессий. Вклад деятелей культуры, учёных и конструкторов в общенародную борьбу с врагом.

Освобождение оккупированной территории СССР. Белорусская наступательная операция (операция «Багратион») Красной Армии.

СССР и союзники. Ленд-лиз. Высадка союзников в Нормандии и открытие Второго фронта. Освободительная миссия Красной Армии в Европе. Битва за Берлин. Безоговорочная капитуляция Германии и окончание Великой Отечественной войны.

Разгром милитаристской Японии. 3 сентября — окончание Второй мировой войны.

Источники Победы советского народа. Выдающиеся полководцы Великой Отечественной войны. Решающая роль СССР в победе антигитлеровской коалиции. Людские и материальные потери СССР. Всемирно-историческое значение Победы СССР в Великой Отечественной войне

Окончание Второй мировой войны. Осуждение главных военных преступников и их пособников (Нюрнбергский, Токийский и Хабаровский процессы).

Попытки искажения истории Второй мировой войны и роли советского народа в победе над гитлеровской Германией и её союзниками. Конституция РФ о защите исторической правды.

Города-герои. Дни воинской славы и памятные даты в России. Указы Президента Российской Федерации об утверждении почётных званий «Города воинской славы», «Города трудовой доблести», а также других мерах, направленных на увековечивание памяти о Великой Победе.

9 мая 1945 г. — День Победы советского народа в Великой Отечественной войне 1941–1945 гг. Парад на Красной площади и праздничные шествия в честь Дня Победы. Акции «Георгиевская ленточка» и «Бескозырка», марш «Бессмертный полк» в России и за рубежом. Ответственность за искажение истории Второй мировой войны.

Распад СССР. Становление новой России (1992—1999 гг.)

Наращение кризисных явлений в СССР. М.С. Горбачёв. Межнациональные конфликты. «Парад суверенитетов». Принятие Декларации о государственном суверенитете РСФСР.

Референдум о сохранении СССР и введении поста Президента РСФСР. Избрание Б.Н. Ельцина Президентом РСФСР.

Объявление государственной независимости союзными республиками. Юридическое оформление распада СССР и создание Содружества Независимых Государств (Беловежское соглашение). Россия как преемник СССР на международной арене.

Распад СССР и его последствия для России и мира.

Становление Российской Федерации как суверенного государства (1991—1993 гг.). Референдум по проекту Конституции России. Принятие Конституции Российской Федерации 1993 г. и её значение.

Сложные 1990-е гг. Трудности и просчёты экономических преобразований в стране. Совершенствование новой российской государственности. Угроза государственному единству.

Россия на постсоветском пространстве. СНГ и Союзное государство. Значение сохранения Россией статуса ядерной державы.

Добровольная отставка Б. Н. Ельцина.

Возрождение страны с 2000-х гг.

Российская Федерация в начале XXI века: на пути восстановления и укрепления страны. Вступление в должность Президента РФ В. В. Путина. Восстановление единого правового пространства страны. Экономическая интеграция на постсоветском пространстве. Борьба с терроризмом. Укрепление Вооружённых Сил РФ. Приоритетные национальные проекты.

Восстановление лидирующих позиций России в международных отношениях. Отношения с США и Евросоюзом.

Воссоединение Крыма с Россией. Крым в составе Российского государства в XX. Крым в 1991—2014 г. Государственный переворот в Киеве в феврале 2014 г. Декларация о независимости Автономной Республики Крым и города Севастополя (11 марта 2014 г.). Подписание Договора между Российской Федерацией и Республикой Крым о принятии в Российскую Федерацию Республики Крым и образовании в составе РФ новых субъектов. Федеральный конституционный закон от 21 марта 2014 г. о принятии в Российскую Федерацию Республики Крым и образовании в составе Российской Федерации новых субъектов - Республики Крым и города федерального значения Севастополя.

Воссоединение Крыма с Россией, его значение и международные последствия.

Российская Федерация на современном этапе. «Человеческий капитал», «Комфортная среда для жизни», «Экономический рост» — основные направления национальных проектов 2019—2024 гг. Разработка семейной политики. Пропаганда спорта и здорового образа жизни. Россия в борьбе с короновирусной пандемией. Реализация крупных экономических проектов (строительство Крымского моста, трубопроводов «Сила Сибири», «Северный поток» и др.). Поддержка одарённых детей в России (образовательный центр «Сириус» и др.).

Общероссийское голосование по поправкам к Конституции России (2020 г.).

Признание Россией ДНР и ЛНР (2022 г.)

Значение исторических традиций и культурного наследия для современной России. Воссоздание Российского исторического общества (РИО) и Российского военно-исторического общества (РВИО). Исторические парки «Россия — Моя история». Военно-патриотический парк культуры и отдыха Вооружённых Сил Российской Федерации «Патриот». Мемориальный парк Победы на Поклонной горе и Ржевский мемориал Советскому Солдату. Всероссийский проект «Без срока давности». Новые информационные ресурсы о Великой Победе.

Итоговое повторение

История родного края в годы революций и Гражданской войны.

Наши земляки — герои Великой Отечественной войны (1941—1945 гг.).

Наш регион в конце XX — начале XXI вв.

Трудовые достижения родного края.

ПЛАНИРУЕМЫЕ РЕЗУЛЬТАТЫ

ЛИЧНОСТНЫЕ РЕЗУЛЬТАТЫ

К важнейшим **личностным результатам** изучения истории в основной общеобразовательной школе в соответствии с требованиями ФГОС ООО (2021) относятся следующие убеждения и качества:

в сфере патриотического воспитания: осознание российской гражданской идентичности в поликультурном и многоконфессиональном обществе, проявление интереса к познанию родного языка, истории, культуры Российской Федерации, своего края, народов России; ценностное отношение к достижениям своей Родины – России, к науке, искусству, спорту, технологиям, боевым подвигам и трудовым достижениям народа; уважение к символам России, государственным праздникам, историческому и природному наследию и памятникам, традициям разных народов, проживающих в родной стране;

в сфере гражданского воспитания: осмысление исторической традиции и примеров гражданского служения Отечеству; готовность к выполнению обязанностей гражданина и реализации его прав; уважение прав, свобод и законных интересов других людей; активное участие в жизни семьи, образовательной организации, местного сообщества, родного края, страны; неприятие любых форм экстремизма, дискриминации; неприятие действий, наносящих ущерб социальной и природной среде;

в духовно-нравственной сфере: представление о традиционных духовно-нравственных ценностях народов России; ориентация на моральные ценности и нормы современного российского общества в ситуациях нравственного выбора; готовность оценивать свое поведение и поступки, а также поведение и поступки других людей с позиции нравственных и правовых норм с учетом осознания последствий поступков; активное неприятие асоциальных поступков;

в понимании ценности научного познания: осмысление значения истории как знания о развитии человека и общества, о социальном, культурном и нравственном опыте предшествующих поколений; овладение навыками познания и оценки событий прошлого с позиций историзма; формирование и сохранение интереса к истории как важной составляющей современного общественного сознания;

в сфере эстетического воспитания: представление о культурном многообразии своей страны и мира; осознание важности культуры как воплощения ценностей общества и средства коммуникации; понимание ценности отечественного и мирового искусства, роли этнических культурных традиций и народного творчества; уважение к культуре своего и других народов;

в формировании ценностного отношения к жизни и здоровью: осознание ценности жизни и необходимости ее сохранения (в том числе – на основе примеров из истории); представление об идеалах гармоничного физического и духовного развития человека в исторических обществах (в античном мире, эпоху Возрождения) и в современную эпоху;

в сфере трудового воспитания: понимание на основе знания истории значения трудовой деятельности людей как источника развития человека и общества; представление о разнообразии существовавших в прошлом и современных профессий; уважение к труду и результатам трудовой деятельности человека; определение сферы профессионально-ориентированных интересов, построение индивидуальной траектории образования и жизненных планов;

в сфере экологического воспитания: осмысление исторического опыта взаимодействия людей с природной средой; осознание глобального характера экологических проблем современного мира и необходимости защиты окружающей среды; активное неприятие действий, приносящих вред окружающей среде; готовность к участию в практической деятельности экологической направленности.

в сфере адаптации к меняющимся условиям социальной и природной среды: представления об изменениях природной и социальной среды в истории, об опыте адаптации людей к новым жизненным условиям, о значении совместной деятельности для конструктивного ответа на природные и социальные вызовы.

МЕТАПРЕДМЕТНЫЕ РЕЗУЛЬТАТЫ

Метапредметные результаты изучения истории в основной школе выражаются в следующих качествах и действиях.

В сфере универсальных учебных познавательных действий:

владение базовыми логическими действиями: систематизировать и обобщать исторические факты (в форме таблиц, схем); выявлять характерные признаки исторических явлений; раскрывать причинно-следственные связи событий; сравнивать события, ситуации, выявляя общие черты и различия; формулировать и обосновывать выводы;

владение базовыми исследовательскими действиями: определять познавательную задачу; намечать путь ее решения и осуществлять подбор исторического материала, объекта; систематизировать и анализировать исторические факты, осуществлять реконструкцию исторических событий; соотносить полученный результат с имеющимся знанием; определять новизну и обоснованность полученного результата; представлять результаты своей деятельности в различных формах (сообщение, эссе, презентация, реферат, учебный проект и др.);

работа с информацией: осуществлять анализ учебной и внеучебной исторической информации (учебник, тексты исторических источников, научно-популярная литература, интернет-ресурсы и др.) – извлекать информацию из источника; различать виды источников исторической информации; высказывать суждение о достоверности и значении информации источника (по критериям, предложенным учителем или сформулированным самостоятельно).

В сфере универсальных учебных коммуникативных действий:

общение: представлять особенности взаимодействия людей в исторических обществах и современном мире; участвовать в обсуждении событий и личностей прошлого, раскрывать различие и сходство высказываемых оценок; выражать и аргументировать свою точку зрения в устном высказывании, письменном тексте; публично представлять результаты выполненного исследования, проекта; осваивать и применять правила межкультурного взаимодействия в школе и социальном окружении;

осуществление совместной деятельности: осознавать на основе исторических примеров значение совместной работы как эффективного средства достижения поставленных целей; планировать и осуществлять совместную работу, коллективные учебные проекты по истории, в том числе – на региональном материале; определять свое участие в общей работе и координировать свои действия с другими членами команды; оценивать полученные результаты и свой вклад в общую работу.

В сфере универсальных учебных регулятивных действий:

владение приемами самоорганизации своей учебной и общественной работы (выявление проблемы, требующей решения; составление плана действий и определение способа решения);

владение приемами самоконтроля – осуществление самоконтроля, рефлексии и самооценки полученных результатов; способность вносить коррективы в свою работу с учетом установленных ошибок, возникших трудностей.

В сфере эмоционального интеллекта, понимания себя и других:

выявлять на примерах исторических ситуаций роль эмоций в отношениях между людьми; ставить себя на место другого человека, понимать мотивы действий другого (в исторических ситуациях и окружающей действительности);

регулировать способ выражения своих эмоций с учетом позиций и мнений других участников общения.

ПРЕДМЕТНЫЕ РЕЗУЛЬТАТЫ

7 КЛАСС

1. Знание хронологии, работа с хронологией:

- называть этапы отечественной и всеобщей истории Нового времени, их хронологические рамки;
- локализовать во времени ключевые события отечественной и всеобщей истории XVI–XVII вв.; определять их принадлежность к части века (половина, треть, четверть);
- устанавливать синхронность событий отечественной и всеобщей истории XVI–XVII вв.

2. Знание исторических фактов, работа с фактами:

- указывать (называть) место, обстоятельства, участников, результаты важнейших событий отечественной и всеобщей истории XVI–XVII вв.;
- группировать, систематизировать факты по заданному признаку (группировка событий по их принадлежности к историческим процессам, составление таблиц, схем).

3. Работа с исторической картой:

- использовать историческую карту как источник информации о границах России и других государств, важнейших исторических событиях и процессах отечественной и всеобщей истории XVI–XVII вв.;
- устанавливать на основе карты связи между географическим положением страны и особенностями ее экономического, социального и политического развития.

4. Работа с историческими источниками:

- различать виды письменных исторических источников (официальные, личные, литературные и др.);
- характеризовать обстоятельства и цель создания источника, раскрывать его информационную ценность;
- проводить поиск информации в тексте письменного источника, визуальных и вещественных памятниках эпохи;
- сопоставлять и систематизировать информацию из нескольких однотипных источников.

5. Историческое описание (реконструкция):

- рассказывать о ключевых событиях отечественной и всеобщей истории XVI–XVII вв., их участниках;
- составлять краткую характеристику известных персоналий отечественной и всеобщей истории XVI–XVII вв. (ключевые факты биографии, личные качества, деятельность);
- рассказывать об образе жизни различных групп населения в России и других странах в раннее Новое время;
- представлять описание памятников материальной и художественной культуры изучаемой эпохи.

6. Анализ, объяснение исторических событий, явлений:

- раскрывать существенные черты: а) экономического, социального и политического развития России и других стран в XVI–XVII вв.; б) европейской реформации; в) новых веяний в духовной жизни общества, культуре; г) революций XVI–XVII вв. в европейских странах;
- объяснять смысл ключевых понятий, относящихся к данной эпохе отечественной и всеобщей истории, конкретизировать их на примерах исторических событий, ситуаций;
- объяснять причины и следствия важнейших событий отечественной и всеобщей истории XVI–XVII вв.: а) выявлять в историческом тексте и излагать суждения о причинах и следствиях событий; б) систематизировать объяснение причин и следствий событий, представленное в нескольких текстах;
- проводить сопоставление однотипных событий и процессов отечественной и всеобщей истории: а) раскрывать повторяющиеся черты исторических ситуаций; б) выделять черты сходства и различия.

- 7. Рассмотрение исторических версий и оценок, определение своего отношения к наиболее значимым событиям и личностям прошлого:
- излагать альтернативные оценки событий и личностей отечественной и всеобщей истории XVI–XVII вв., представленные в учебной литературе; объяснять, на чем основываются отдельные мнения;
- выражать отношение к деятельности исторических личностей XVI–XVII вв. с учетом обстоятельств изучаемой эпохи и в современной шкале ценностей.

8. Применение исторических знаний:

- раскрывать на примере перехода от средневекового общества к обществу Нового времени, как меняются со сменой исторических эпох представления людей о мире, системы общественных ценностей;
- объяснять значение памятников истории и культуры России и других стран XVI–XVII вв. для времени, когда они появились, и для современного общества;
- выполнять учебные проекты по отечественной и всеобщей истории XVI–XVII вв. (в том числе на региональном материале).

8 КЛАСС

1. Знание хронологии, работа с хронологией:

- называть даты важнейших событий отечественной и всеобщей истории XVIII в.; определять их принадлежность к историческому периоду, этапу;
- устанавливать синхронность событий отечественной и всеобщей истории XVIII в.

2. Знание исторических фактов, работа с фактами:

- указывать (называть) место, обстоятельства, участников, результаты важнейших событий отечественной и всеобщей истории XVIII в.;
- группировать, систематизировать факты по заданному признаку (по принадлежности к историческим процессам и др.); составлять систематические таблицы, схемы.

3. Работа с исторической картой:

- выявлять и показывать на карте изменения, произошедшие в результате значительных социально-экономических и политических событий и процессов отечественной и всеобщей истории XVIII в.

4. Работа с историческими источниками:

- различать источники официального и личного происхождения, публицистические произведения (называть их основные виды, информационные особенности);
- объяснять назначение исторического источника, раскрывать его информационную ценность;
- извлекать, сопоставлять и систематизировать информацию о событиях отечественной и всеобщей истории XVIII в. из взаимодополняющих письменных, визуальных и вещественных источников.

5. Историческое описание (реконструкция):

- рассказывать о ключевых событиях отечественной и всеобщей истории XVIII в., их участниках;
- составлять характеристику (исторический портрет) известных деятелей отечественной и всеобщей истории XVIII в. на основе информации учебника и дополнительных материалов;
- составлять описание образа жизни различных групп населения в России и других странах в XVIII в.;
- представлять описание памятников материальной и художественной культуры изучаемой эпохи (в виде сообщения, аннотации).

6. Анализ, объяснение исторических событий, явлений:

- раскрывать существенные черты: а) экономического, социального и политического развития России и других стран в XVIII в.; б) изменений, происшедших в XVIII в. в разных сферах жизни российского общества; в) промышленного переворота в европейских странах; г) абсолютизма как формы правления; д) идеологии Просвещения; е) революций XVIII в.; ж) внешней политики Российской империи в системе международных отношений рассматриваемого периода;
- объяснять смысл ключевых понятий, относящихся к данной эпохе отечественной и всеобщей истории, конкретизировать их на примерах исторических событий, ситуаций;
- объяснять причины и следствия важнейших событий отечественной и всеобщей истории XVIII в.: а) выявлять в историческом тексте суждения о причинах и следствиях событий; б) систематизировать объяснение причин и следствий событий, представленное в нескольких текстах;
- проводить сопоставление однотипных событий и процессов отечественной и всеобщей истории XVIII в.: а) раскрывать повторяющиеся черты исторических ситуаций; б) выделять черты сходства и различия.
- 7. Рассмотрение исторических версий и оценок, определение своего отношения к наиболее значимым событиям и личностям прошлого:
- анализировать высказывания историков по спорным вопросам отечественной и всеобщей истории XVIII в. (выявлять обсуждаемую проблему, мнение автора, приводимые аргументы, оценивать степень их убедительности);
- различать в описаниях событий и личностей XVIII в. ценностные категории, значимые для данной эпохи (в том числе для разных социальных слоев), выражать свое отношение к ним.

8. Применение исторических знаний:

- раскрывать (объяснять), как сочетались в памятниках культуры России XVIII в. европейские влияния и национальные традиции, показывать на примерах;
- выполнять учебные проекты по отечественной и всеобщей истории XVIII в. (в том числе на региональном материале).

9 КЛАСС

1. Знание хронологии, работа с хронологией:

- называть даты (хронологические границы) важнейших событий и процессов отечественной и всеобщей истории XIX – начала XX в.; выделять этапы (периоды) в развитии ключевых событий и процессов;
- выявлять синхронность / асинхронность исторических процессов отечественной и всеобщей истории XIX – начала XX в.;
- определять последовательность событий отечественной и всеобщей истории XIX – начала XX в. на основе анализа причинно-следственных связей.

2. Знание исторических фактов, работа с фактами:

- характеризовать место, обстоятельства, участников, результаты важнейших событий отечественной и всеобщей истории XIX – начала XX в.;
- группировать, систематизировать факты по самостоятельно определяемому признаку (хронологии, принадлежности к историческим процессам, типологическим основаниям и др.);
- составлять систематические таблицы;
- определять понятия, создавать обобщения, устанавливать аналогии, классифицировать, самостоятельно выбирать основания и критерии для классификации, устанавливать причинно-следственные связи, строить логические рассуждения, делать умозаключения (индуктивные, дедуктивные и по аналогии) и

выводы» названы события и процессы Новейшей истории: Февральская и Октябрьская революции 1917 г., Великая Отечественная война (1941—1945 гг.), распад СССР, сложные 1990-е гг., возрождение страны с 2000-х гг., воссоединение Крыма с Россией в 2014 г.

3. Работа с исторической картой:

- выявлять и показывать на карте изменения, произошедшие в результате значительных социально-экономических и политических событий и процессов отечественной и всеобщей истории XIX – начала XX в.;
- определять на основе карты влияние географического фактора на развитие различных сфер жизни страны (группы стран).

4. Работа с историческими источниками:

- представлять в дополнение к известным ранее видам письменных источников особенности таких материалов, как произведения общественной мысли, газетная публицистика, программы политических партий, статистические данные;
- определять тип и вид источника (письменного, визуального); выявлять принадлежность источника определенному лицу, социальной группе, общественному течению и др.;
- извлекать, сопоставлять и систематизировать информацию о событиях отечественной и всеобщей истории XIX – начала XX в. из разных письменных, визуальных и вещественных источников;
- различать в тексте письменных источников факты и интерпретации событий прошлого.

5. Историческое описание (реконструкция):

- представлять развернутый рассказ о ключевых событиях отечественной и всеобщей истории XIX – начала XX в. с использованием визуальных материалов (устно, письменно в форме короткого эссе, презентации);
- составлять развернутую характеристику исторических личностей XIX – начала XX в. с описанием и оценкой их деятельности (сообщение, презентация, эссе);
- составлять описание образа жизни различных групп населения в России и других странах в XIX – начале XX в., показывая изменения, происшедшие в течение рассматриваемого периода;
- представлять описание памятников материальной и художественной культуры изучаемой эпохи, их назначения, использованных при их создании технических и художественных приемов и др.

6. Анализ, объяснение исторических событий, явлений:

- раскрывать существенные черты: а) экономического, социального и политического развития России и других стран в XIX – начале XX в.; б) процессов модернизации в мире и России; в) масштабных социальных движений и революций в рассматриваемый период; г) международных отношений рассматриваемого периода и участия в них России;
- объяснять смысл ключевых понятий, относящихся к данной эпохе отечественной и всеобщей истории; соотносить общие понятия и факты;
- объяснять причины и следствия важнейших событий отечественной и всеобщей истории XIX – начала XX в.: а) выявлять в историческом тексте суждения о причинах и следствиях событий; б) систематизировать объяснение причин и следствий событий, представленное в нескольких текстах; в) определять и объяснять свое отношение к существующим трактовкам причин и следствий исторических событий;
- проводить сопоставление однотипных событий и процессов отечественной и всеобщей истории XIX – начала XX в.: а) указывать повторяющиеся черты исторических ситуаций; б) выделять черты сходства и различия; в) раскрывать, чем объяснялось своеобразие ситуаций в России, других странах.

- Раскрывать наиболее значимые события и процессы истории России XX - начала XXI в.

7. Рассмотрение исторических версий и оценок, определение своего отношения к наиболее значимым событиям и личностям прошлого:

- сопоставлять высказывания историков, содержащие разные мнения по спорным вопросам отечественной и всеобщей истории XIX – начала XX в., объяснять, что могло лежать в их основе;
- оценивать степень убедительности предложенных точек зрения, формулировать и аргументировать свое мнение;
- объяснять, какими ценностями руководствовались люди в рассматриваемую эпоху (на примерах конкретных ситуаций, персоналий), выражать свое отношение к ним.

8. Применение исторических знаний:

- распознавать в окружающей среде, в том числе в родном городе, регионе памятники материальной и художественной культуры XIX – начала XX в., объяснять, в чем заключалось их значение для времени их создания и для современного общества;
- выполнять учебные проекты по отечественной и всеобщей истории XIX – начала XX в. (в том числе на региональном материале);
- объяснять, в чем состоит наследие истории XIX – начала XX в. для России, других стран мира, высказывать и аргументировать свое отношение к культурному наследию в общественных обсуждениях.
- осмыслить новое знание, его интерпретации и применению в различных учебных и жизненных ситуациях с использованием исторического материала о событиях и процессах истории России XX – начала XXI вв.

ТЕМАТИЧЕСКОЕ ПЛАНИРОВАНИЕ

7 КЛАСС

№ п/п	Наименование разделов и тем программы	Количество часов			Электронные (цифровые) образовательные ресурсы
		Всего	Контрольные работы	Практические работы	
Раздел 1. Всеобщая история. История Нового времени. Конец XV — XVII в.					
1.1	Введение	1			Библиотека ЦОК https://m.edsoo.ru/7f416a9a
1.2	Великие географические открытия	2			Библиотека ЦОК https://m.edsoo.ru/7f416a9a
1.3	Изменения в европейском обществе XVI—XVII вв.	2			Библиотека ЦОК https://m.edsoo.ru/7f416a9a
1.4	Реформация и Контрреформация в Европе	2			Библиотека ЦОК https://m.edsoo.ru/7f416a9a
1.5	Государства Европы в XVI—XVII вв.	7			Библиотека ЦОК https://m.edsoo.ru/7f416a9a
1.6	Международные отношения в XVI -XVII вв.	2			Библиотека ЦОК https://m.edsoo.ru/7f416a9a
1.7	Европейская культура в раннее Новое время	3			Библиотека ЦОК https://m.edsoo.ru/7f416a9a
1.8	Страны Востока в XVI—XVII вв.	3			Библиотека ЦОК https://m.edsoo.ru/7f416a9a
1.9	Обобщение	1	1		Библиотека ЦОК https://m.edsoo.ru/7f416a9a

Итого по разделу		23			
Раздел 2. История России. Россия в XVI—XVII вв.: от Великого княжества к царству					
2.1	Россия в XVI в.	13			Библиотека ЦОК https://m.edsoo.ru/7f4168ec
2.2	Смута в России	9			Библиотека ЦОК https://m.edsoo.ru/7f4168ec
2.3	Россия в XVII в.	16			Библиотека ЦОК https://m.edsoo.ru/7f4168ec
2.4	Культурное пространство XVI-XVII вв.	5			Библиотека ЦОК https://m.edsoo.ru/7f4168ec
2.5	Наш край в XVI–XVII вв.	1			
2.6	Обобщение	1	1		Библиотека ЦОК https://m.edsoo.ru/7f4168ec
Итого по разделу		45			
ОБЩЕЕ КОЛИЧЕСТВО ЧАСОВ ПО ПРОГРАММЕ		68	2	0	

8 КЛАСС

№ п/п	Наименование разделов и тем программы	Количество часов			Электронные (цифровые) образовательные ресурсы
		Всего	Контрольные работы	Практические работы	
Раздел 1. Всеобщая история. История Нового времени. XVIII в.					
1.1	Введение	1			Библиотека ЦОК https://m.edsoo.ru/7f418bce
1.2	Век Просвещения	2			Библиотека ЦОК https://m.edsoo.ru/7f418bce

1.3	Государства Европы в XVIII в.	6			Библиотека ЦОК https://m.edsoo.ru/7f418bce
1.4	Британские колонии в Северной Америке: борьба за независимость	2			Библиотека ЦОК https://m.edsoo.ru/7f418bce
1.5	Французская революция конца XVIII в.	3			Библиотека ЦОК https://m.edsoo.ru/7f418bce
1.6	Европейская культура в XVIII в.	3			Библиотека ЦОК https://m.edsoo.ru/7f418bce
1.7	Международные отношения в XVIII в.	2			Библиотека ЦОК https://m.edsoo.ru/7f418bce
1.8	Страны Востока в XVIII в.	3			Библиотека ЦОК https://m.edsoo.ru/7f418bce
1.9	Обобщение	1	1		Библиотека ЦОК https://m.edsoo.ru/7f418bce
Итого по разделу		23			
Раздел 2. История России. Россия в конце XVII — XVIII в.: от царства к империи					
2.1	Введение	1			Библиотека ЦОК https://m.edsoo.ru/7f418a34
2.2	Россия в эпоху преобразований Петра I	11			Библиотека ЦОК https://m.edsoo.ru/7f418a34
2.3	Россия после Петра I. Дворцовые перевороты	7			Библиотека ЦОК https://m.edsoo.ru/7f418a34
2.4	Россия в 1760-1790-х гг. Правление Екатерины II и Павла I	18			Библиотека ЦОК https://m.edsoo.ru/7f418a34
2.5	Культурное пространство Российской империи в XVIII в.	6			Библиотека ЦОК https://m.edsoo.ru/7f418a34
2.6	Наш край в XVIII в.	1			
2.7	Обобщение	1	1		Библиотека ЦОК

				https://m.edsoo.ru/7f418a34
Итого по разделу	45			
ОБЩЕЕ КОЛИЧЕСТВО ЧАСОВ ПО ПРОГРАММЕ	68	2	0	

9 КЛАСС

№ п/п	Наименование разделов и тем программы	Количество часов			Электронные (цифровые) образовательные ресурсы
		Всего	Контрольные работы	Практические работы	
Раздел 1. Всеобщая история. История Нового времени. XIX — начало XX в.					
1.1	Введение	1			Библиотека ЦОК https://m.edsoo.ru/7f41adc0
1.2	Европа в начале XIX в.	2			Библиотека ЦОК https://m.edsoo.ru/7f41adc0
1.3	Развитие индустриального общества в первой половине XIX в.: экономика, социальные отношения, политические процессы	2			Библиотека ЦОК https://m.edsoo.ru/7f41adc0
1.4	Политическое развитие европейских стран в 1815—1840-е гг.	2			Библиотека ЦОК https://m.edsoo.ru/7f41adc0
1.5	Страны Европы и Северной Америки в середине XIX - начале XX в.	6			Библиотека ЦОК https://m.edsoo.ru/7f41adc0
1.6	Страны Латинской Америки в XIX - начале XX в.	2			Библиотека ЦОК https://m.edsoo.ru/7f41adc0
1.7	Страны Азии в XIX - начале XX века	3			Библиотека ЦОК https://m.edsoo.ru/7f41adc0
1.8	Народы Африки в XIX — начале XX в.	1			Библиотека ЦОК

					https://m.edsoo.ru/7f41adc0
1.9	Развитие культуры в XIX — начале XX в.	2			Библиотека ЦОК https://m.edsoo.ru/7f41adc0
1.10	Международные отношения в XIX - начале XX в.	1			Библиотека ЦОК https://m.edsoo.ru/7f41adc0
1.11	Обобщение	1	1		Библиотека ЦОК https://m.edsoo.ru/7f41adc0
Итого по разделу		23			
Раздел 2. История России. Российская империя в XIX — начале XX в.					
2.1	Введение	1			Библиотека ЦОК https://m.edsoo.ru/7f41ac44
2.2	Александровская эпоха: государственный либерализм	7			Библиотека ЦОК https://m.edsoo.ru/7f41ac44
2.3	Николаевское самодержавие: государственный консерватизм	5			Библиотека ЦОК https://m.edsoo.ru/7f41ac44
2.4	Культурное пространство империи в первой половине XIX в.	3			Библиотека ЦОК https://m.edsoo.ru/7f41ac44
2.5	Народы России в первой половине XIX в.	2			Библиотека ЦОК https://m.edsoo.ru/7f41ac44
2.6	Социальная и правовая модернизация страны при Александре II	6			Библиотека ЦОК https://m.edsoo.ru/7f41ac44
2.7	Россия в 1880-1890-х гг.	4			Библиотека ЦОК https://m.edsoo.ru/7f41ac44
2.8	Культурное пространство империи во второй половине XIX в.	3			Библиотека ЦОК https://m.edsoo.ru/7f41ac44
2.9	Этнокультурный облик империи	2			Библиотека ЦОК https://m.edsoo.ru/7f41ac44
2.10	Формирование гражданского общества и	2			Библиотека ЦОК

	основные направления общественных движений				https://m.edsoo.ru/7f41ac44
2.11	Россия на пороге XX в.	9			Библиотека ЦОК https://m.edsoo.ru/7f41ac44
2.12	Обобщение	1	1		Библиотека ЦОК https://m.edsoo.ru/7f41ac44
Итого по разделу		45			
Раздел 3. Учебный модуль. "Введение в Новейшую историю России"					
3.1	Введение	1			Поле для свободного ввода
3.2	Российская революция 1917—1922 гг.	4			Поле для свободного ввода
3.3	Великая Отечественная война 1941—1945 гг.	5		2	Поле для свободного ввода
3.4	Распад СССР. Становление новой России (1992—1999 гг.)	2			Поле для свободного ввода
3.5	Возрождение страны с 2000-х гг. Воссоединение Крыма с Россией	3			Поле для свободного ввода
3.6	Итоговое повторение	2			Поле для свободного ввода
Итого по модулю		17			
ОБЩЕЕ КОЛИЧЕСТВО ЧАСОВ ПО ПРОГРАММЕ		85	2	2	

ПОУРОЧНОЕ ПЛАНИРОВАНИЕ

7 КЛАСС

№ п/п	Тема урока	Количество часов	Электронные
-------	------------	------------------	-------------

		Всего	Контрольные работы	Практические работы	цифровые образовательные ресурсы
1	Понятие «Новое время»	1			Библиотека ЦОК https://m.edsoo.ru/88649f52
2	Предпосылки и начало Великих географических открытий	1			Библиотека ЦОК https://m.edsoo.ru/8864a1a0
3	Великие географические открытия конца XV — XVI в. и их последствия	1			Библиотека ЦОК https://m.edsoo.ru/8864a36c
4	Социально-экономические изменения в европейском обществе в XVI-XVII вв.	1			Библиотека ЦОК https://m.edsoo.ru/8864a4ca
5	Изменения в социальной структуре общества в XVI-XVII вв.	1			Библиотека ЦОК https://m.edsoo.ru/8864a5e2
6	Причины и начало Реформации	1			Библиотека ЦОК https://m.edsoo.ru/8864a786
7	Распространение протестантизма в Европе. Контрреформация	1			Библиотека ЦОК https://m.edsoo.ru/8864a8da
8	Абсолютизм и сословное представительство	1			Библиотека ЦОК https://m.edsoo.ru/8864aa24
9	Испания под властью потомков католических королей	1			Библиотека ЦОК https://m.edsoo.ru/8864ab78
10	Национально-освободительное движение в Нидерландах	1			Библиотека ЦОК https://m.edsoo.ru/8864acea
11	Франция: путь к абсолютизму	1			Библиотека ЦОК https://m.edsoo.ru/8864ae16
12	Англия в XVI-XVII вв.	1			Библиотека ЦОК https://m.edsoo.ru/8864af38
13	Английская революция середины XVII в.	1			Библиотека ЦОК

					https://m.edsoo.ru/8864b050
14	Страны Центральной, Южной и Юго-Восточной Европы	1			Библиотека ЦОК https://m.edsoo.ru/8864b37a
15	Борьба за первенство, военные конфликты между европейскими державами в XVI-XVII вв.	1			Библиотека ЦОК https://m.edsoo.ru/8864b4c4
16	Тридцатилетняя война	1			Библиотека ЦОК https://m.edsoo.ru/8864b5e6
17	Высокое Возрождение в Италии	1			Библиотека ЦОК https://m.edsoo.ru/8864b6f4
18	Мир человека в литературе раннего Нового времени	1			Библиотека ЦОК https://m.edsoo.ru/8864b802
19	Развитие науки: переворот в естествознании, возникновение новой картины мира	1			Библиотека ЦОК https://m.edsoo.ru/8864b924
20	Османская империя в XVI-XVII вв.	1			Библиотека ЦОК https://m.edsoo.ru/8864ba46
21	Индия, Китай, Япония в XVI-XVII вв.	1			Библиотека ЦОК https://m.edsoo.ru/8864bb86
22	Культура и искусство стран Востока в XVI—XVII вв.	1			Библиотека ЦОК https://m.edsoo.ru/8864bd8e
23	Контрольная работа по истории Нового времени	1	1		Библиотека ЦОК https://m.edsoo.ru/8864bf32
24	Завершение объединения русских земель	1			Библиотека ЦОК https://m.edsoo.ru/8a1852e4
25	Внешняя политика Московского княжества в первой трети XVI в.	1			Библиотека ЦОК https://m.edsoo.ru/8a18546a
26	Органы государственной власти	1			Библиотека ЦОК https://m.edsoo.ru/8a1855e6

27	Царствование Ивана IV. Регентство Елены Глинской. Период боярского правления	1			Библиотека ЦОК https://m.edsoo.ru/8a185780
28	Принятие Иваном IV царского титула. Реформы середины XVI в.	1			Библиотека ЦОК https://m.edsoo.ru/8a185906
29	Внешняя политика России в XVI в.	1			Библиотека ЦОК https://m.edsoo.ru/8a185d34
30	Ливонская война: причины и характер	1			Библиотека ЦОК https://m.edsoo.ru/8a185eba
31	Поход Ермака Тимофеевича на Сибирское ханство	1			Библиотека ЦОК https://m.edsoo.ru/8a18602c
32	Социальная структура российского общества	1			Библиотека ЦОК https://m.edsoo.ru/8a1861b2
33	Многонациональный состав населения Русского государства	1			Библиотека ЦОК https://m.edsoo.ru/8a186356
34	Опричнина, дискуссия о ее причинах и характере	1			Библиотека ЦОК https://m.edsoo.ru/8a1864dc
35	Противоречивость личности Ивана Грозного. Результаты и цена преобразований	1			Библиотека ЦОК https://m.edsoo.ru/8a186856
36	Россия в конце XVI в.	1			Библиотека ЦОК https://m.edsoo.ru/8a1869dc
37	Накануне Смуты	1			Библиотека ЦОК https://m.edsoo.ru/8a186b6c
38	Смутное время начала XVII в.	1			Библиотека ЦОК https://m.edsoo.ru/8a186d1a
39	Царь Василий Шуйский	1			Библиотека ЦОК https://m.edsoo.ru/8a186eb4
40	Лжедмитрий II. Военная интервенция в	1			Библиотека ЦОК

	Россию и борьба с ней				https://m.edsoo.ru/8a187076
41	Свержение Василия Шуйского и переход власти к «семибоярщине».	1			Библиотека ЦОК https://m.edsoo.ru/8a187242
42	Подъем национально-освободительного движения	1			Библиотека ЦОК https://m.edsoo.ru/8a1873fa
43	Освобождение Москвы в 1612 г.	1			Библиотека ЦОК https://m.edsoo.ru/8a187878
44	Окончание Смуты. Земский собор 1613 г. и его роль в укреплении государственности	1			Библиотека ЦОК https://m.edsoo.ru/8a187a6c
45	Итоги и последствия Смутного времени	1			Библиотека ЦОК https://m.edsoo.ru/8a187e90
46	Царствование Михаила Федоровича	1			Библиотека ЦОК https://m.edsoo.ru/8a188070
47	Земские соборы. Роль патриарха Филарета в управлении государством	1			Библиотека ЦОК https://m.edsoo.ru/8a18821e
48	Царствование Алексея Михайловича	1			Библиотека ЦОК https://m.edsoo.ru/8a1883ea
49	Патриарх Никон, его конфликт с царской властью	1			Библиотека ЦОК https://m.edsoo.ru/8a1885b6
50	Царь Федор Алексеевич	1			Библиотека ЦОК https://m.edsoo.ru/8a188a70
51	Экономическое развитие России в XVII в.	1			Библиотека ЦОК https://m.edsoo.ru/8a188c50
52	Социальная структура российского общества в XVII в.	1			Библиотека ЦОК https://m.edsoo.ru/8a188e08
53	Городские восстания середины XVII в.	1			Библиотека ЦОК https://m.edsoo.ru/8a188f7a
54	Соборное уложение 1649 г.	1			Библиотека ЦОК

					https://m.edsoo.ru/8a189132
55	Денежная реформа 1654 г. Медный бунт	1			Библиотека ЦОК https://m.edsoo.ru/8a189308
56	Восстание Степана Разина	1			Библиотека ЦОК https://m.edsoo.ru/8a1896f0
57	Внешняя политика России в XVII в.	1			Библиотека ЦОК https://m.edsoo.ru/8a1898d0
58	Контакты с православным населением Речи Посполитой: противодействие колонизации, распространению католичества.	1			Библиотека ЦОК https://m.edsoo.ru/8a189a88
59	Укрепление южных рубежей	1			Библиотека ЦОК https://m.edsoo.ru/8a189dda
60	Отношения России со странами Западной Европы и Востока	1			Библиотека ЦОК https://m.edsoo.ru/8a189c2c
61	Освоение новых территорий. Народы России в XVII в.	1			Библиотека ЦОК https://m.edsoo.ru/8a189f92
62	Изменения в картине мира человека в XVI—XVII вв. и повседневная жизнь	1			Библиотека ЦОК https://m.edsoo.ru/8a18a41a
63	Архитектура в XVI-XVII вв.	1			Библиотека ЦОК https://m.edsoo.ru/8a18a604
64	Изобразительное искусство XVI-XVII вв.	1			Библиотека ЦОК https://m.edsoo.ru/8a18a7b2
65	Летописание и начало книгопечатания XVII в.	1			Библиотека ЦОК https://m.edsoo.ru/8a18a99c
66	Итоговая контрольная работа по теме "Россия в XVI-XVII вв.: от Великого княжества к царству"	1	1		Библиотека ЦОК https://m.edsoo.ru/8a18b1d0
67	Развитие образования и научных знаний в	1			Библиотека ЦОК

	XVI-XVII вв.				https://m.edsoo.ru/8a18ab68
68	Наш край в XVI–XVII вв.	1			Библиотека ЦОК https://m.edsoo.ru/8a18afdc
ОБЩЕЕ КОЛИЧЕСТВО ЧАСОВ ПО ПРОГРАММЕ		68	2	0	

8 КЛАСС

№ п/п	Тема урока	Количество часов			Электронные цифровые образовательные ресурсы
		Всего	Контрольные работы	Практические работы	
1	Введение. История нового времени. XVIII в.	1			Библиотека ЦОК https://m.edsoo.ru/8864c086
2	Истоки европейского Просвещения	1			Библиотека ЦОК https://m.edsoo.ru/8864c1a8
3	Франция — центр Просвещения	1			Библиотека ЦОК https://m.edsoo.ru/8864c2c0
4	Монархии в Европе XVIII в.: абсолютные и парламентские монархии	1			Библиотека ЦОК https://m.edsoo.ru/8864c3f6
5	Великобритания в XVIII в.	1			Библиотека ЦОК https://m.edsoo.ru/8864c536
6	Социальные и экономические последствия промышленного переворота	1			Библиотека ЦОК https://m.edsoo.ru/8864c6d0
7	Франция в XVIII в.	1			Библиотека ЦОК https://m.edsoo.ru/8864c892
8	Германские государства, монархия Габсбургов, итальянские земли в XVIII в.	1			Библиотека ЦОК https://m.edsoo.ru/8864c9c8
9	Государства Пиренейского полуострова	1			Библиотека ЦОК

					https://m.edsoo.ru/8864cae0
10	Создание английских колоний на американской земле	1			Библиотека ЦОК https://m.edsoo.ru/8864cc0c
11	Первый Континентальный конгресс (1774) и начало Войны за независимость.	1			Библиотека ЦОК https://m.edsoo.ru/8864cd24
12	Причины, хронологические рамки и основные этапы Французской революции XVIII в.	1			Библиотека ЦОК https://m.edsoo.ru/8864ce3c
13	Упразднение монархии и провозглашение республики	1			Библиотека ЦОК https://m.edsoo.ru/8864cf5e
14	От якобинской диктатуры до установления режима консульства	1			Библиотека ЦОК https://m.edsoo.ru/8864d080
15	Развитие науки в XVIII в.	1			Библиотека ЦОК https://m.edsoo.ru/8864d418
16	Образование и культура XVIII в.	1			Библиотека ЦОК https://m.edsoo.ru/8864d562
17	Сословный характер культуры. Повседневная жизнь обитателей городов и деревень	1			Библиотека ЦОК https://m.edsoo.ru/8864d6ac
18	Проблемы европейского баланса сил и дипломатия	1			Библиотека ЦОК https://m.edsoo.ru/8864d7c4
19	Войны антифранцузских коалиций против революционной Франции	1			Библиотека ЦОК https://m.edsoo.ru/8864d8dc
20	Османская империя в XVIII в.	1			Библиотека ЦОК https://m.edsoo.ru/8864d9f4
21	Индия, Китай, Япония в XVIII в.	1			Библиотека ЦОК https://m.edsoo.ru/8864db0c
22	Культура стран Востока в XVIII в.	1			Библиотека ЦОК https://m.edsoo.ru/8864dc56

23	Контрольная работа по истории Нового времени	1	1		Библиотека ЦОК https://m.edsoo.ru/8864dea4
24	Введение. Россия в конце XVII-XVIII в.: от царства к империи	1			Библиотека ЦОК https://m.edsoo.ru/8a18b356
25	Причины и предпосылки преобразований	1			Библиотека ЦОК https://m.edsoo.ru/8a18b720
26	Начало царствования Петра I, борьба за власть	1			Библиотека ЦОК https://m.edsoo.ru/8a18ba40
27	Экономическая политика в XVIII в.	1			Библиотека ЦОК https://m.edsoo.ru/8a18bbee
28	Социальная политика XVIII в.	1			Библиотека ЦОК https://m.edsoo.ru/8a18bd74
29	Реформы управления	1			Библиотека ЦОК https://m.edsoo.ru/8a18bef0
30	Создание регулярной армии, военного флота	1			Библиотека ЦОК https://m.edsoo.ru/8a18c094
31	Церковная реформа. Упразднение патриаршества, учреждение Синода. Положение инославных конфессий	1			Библиотека ЦОК https://m.edsoo.ru/8a18c620
32	Оппозиция реформам Петра I	1			Библиотека ЦОК https://m.edsoo.ru/8a18c7ec
33	Внешняя политика России в первой четверти XVIII в.	1			Библиотека ЦОК https://m.edsoo.ru/8a18c97c
34	Доминирование светского начала в культурной политике	1			Библиотека ЦОК https://m.edsoo.ru/8a18cb0c
35	Повседневная жизнь и быт правящей элиты и основной массы населения	1			Библиотека ЦОК https://m.edsoo.ru/8a18cc88
36	Начало эпохи дворцовых переворотов	1			Библиотека ЦОК https://m.edsoo.ru/8a18ce0e

37	Кондиции «верховников» и приход к власти Анны Иоанновны	1			Библиотека ЦОК https://m.edsoo.ru/8a18cfa8
38	Укрепление границ империи на восточной и юго-восточной окраинах	1			Библиотека ЦОК https://m.edsoo.ru/8a18d1d8
39	Россия при Елизавете Петровне	1			Библиотека ЦОК https://m.edsoo.ru/8a18d368
40	Россия в международных конфликтах 1740—1750-х гг.	1			Библиотека ЦОК https://m.edsoo.ru/8a18d516
41	Царствование Петра III	1			Библиотека ЦОК https://m.edsoo.ru/8a18d6a6
42	Переворот 28 июня 1762 г.	1			Библиотека ЦОК https://m.edsoo.ru/8a18d840
43	Внутренняя политика Екатерины II	1			Библиотека ЦОК https://m.edsoo.ru/8a18d9e4
44	«Просвещенный абсолютизм», его особенности в России	1			Библиотека ЦОК https://m.edsoo.ru/8a18dc14
45	Экономическая и финансовая политика правительства	1			Библиотека ЦОК https://m.edsoo.ru/8a18ddc2
46	Административно-территориальная и сословная реформы Екатерины II	1			Библиотека ЦОК https://m.edsoo.ru/8a18dfb6
47	Социальная структура российского общества во второй половине XVIII века	1			Библиотека ЦОК https://m.edsoo.ru/8a18e16e
48	Национальная политика и народы России в XVIII в.	1			Библиотека ЦОК https://m.edsoo.ru/8a18e59c
49	Экономическое развитие России во второй половине XVIII в.	1			Библиотека ЦОК https://m.edsoo.ru/8a18e722
50	Развитие промышленности в XVIII в.	1			Библиотека ЦОК https://m.edsoo.ru/8a18e858
51	Внутренняя и внешняя торговля в XVIII	1			Библиотека ЦОК

	в.				https://m.edsoo.ru/8a18e9d4
52	Обострение социальных противоречий в XVIII в.	1			Библиотека ЦОК https://m.edsoo.ru/8a18ebc8
53	Влияние социальных волнений на внутреннюю политику государства и развитие общественной мысли	1			Библиотека ЦОК https://m.edsoo.ru/8a18ed6c
54	Внешняя политика России второй половины XVIII в.	1			Библиотека ЦОК https://m.edsoo.ru/8a18ef42
55	Присоединение Крыма и Северного Причерноморья	1			Библиотека ЦОК https://m.edsoo.ru/8a18f118
56	Участие России в разделах Речи Посполитой	1			Библиотека ЦОК https://m.edsoo.ru/8a18f302
57	Россия при Павле I.	1			Библиотека ЦОК https://m.edsoo.ru/8a18f4b0
58	Укрепление абсолютизма при Павле I.	1			Библиотека ЦОК https://m.edsoo.ru/8a18f668
59	Политика Павла I в области внешней политики	1			Библиотека ЦОК https://m.edsoo.ru/8a18f8ca
60	Дворцовый переворот 11 марта 1801 г.	1			Библиотека ЦОК https://m.edsoo.ru/8a18fa6e
61	Идеи Просвещения в российской общественной мысли, публицистике и литературе	1			Библиотека ЦОК https://m.edsoo.ru/8a18fbb8
62	Русская культура и культура народов России в XVIII в.	1			Библиотека ЦОК https://m.edsoo.ru/8a18fcf8
63	Культура и быт российских сословий	1			Библиотека ЦОК https://m.edsoo.ru/8a18fe6a
64	Российская наука в XVIII в.	1			Библиотека ЦОК https://m.edsoo.ru/8a190022

65	Образование в России в XVIII в.	1			Библиотека ЦОК https://m.edsoo.ru/8a1901ee
66	Итоговая контрольная работа по теме "Россия в XVII-XVIII вв.: от царства к империи"	1	1		
67	Наш край в XVIII в.	1			Библиотека ЦОК https://m.edsoo.ru/8a1907f2
68	Русская архитектура XVIII в.	1			Библиотека ЦОК https://m.edsoo.ru/
ОБЩЕЕ КОЛИЧЕСТВО ЧАСОВ ПО ПРОГРАММЕ		68	2	0	

9 КЛАСС

№ п/п	Тема урока	Количество часов			Электронные цифровые образовательные ресурсы
		Всего	Контрольные работы	Практические работы	
1	Введение. История нового времени. XIX-начала XX в.	1			Библиотека ЦОК https://m.edsoo.ru/8864dff8
2	Провозглашение империи Наполеона I во Франции	1			Библиотека ЦОК https://m.edsoo.ru/8864e17e
3	Наполеоновские войны и крушение Французской империи	1			Библиотека ЦОК https://m.edsoo.ru/8864e2dc
4	Промышленный переворот, его особенности в странах Европы и США	1			Библиотека ЦОК https://m.edsoo.ru/8864e44e
5	Политические течения и партии в XIX веке	1			Библиотека ЦОК https://m.edsoo.ru/8864e584
6	Франция, Великобритания в XIX в.	1			Библиотека ЦОК

					https://m.edsoo.ru/8864e6b0
7	Европейские революции 1830 г. и 1848-1849 гг.	1			Библиотека ЦОК https://m.edsoo.ru/8864e912
8	Великобритания в Викторианскую эпоху.	1			Библиотека ЦОК https://m.edsoo.ru/8864eb56
9	Франция в середине XIX - начале XX в.	1			Библиотека ЦОК https://m.edsoo.ru/8864ece6
10	Италия в середине XIX - начале XX в.	1			
11	Страны Центральной и Юго-Восточной Европы во второй половине XIX — начале XX в.	1			Библиотека ЦОК https://m.edsoo.ru/8864f0a6
12	Соединенные Штаты Америки в середине XIX - начале XX в.	1			Библиотека ЦОК https://m.edsoo.ru/8864f1e6
13	Экономическое и социально-политическое развитие стран Европы и США в конце XIX — начале XX в.	1			Библиотека ЦОК https://m.edsoo.ru/8864f2fe
14	Политика метрополий в латиноамериканских владениях	1			Библиотека ЦОК https://m.edsoo.ru/
15	Влияние США на страны Латинской Америки	1			Библиотека ЦОК https://m.edsoo.ru/
16	Япония и Китай в XIX - начале XX в.	1			Библиотека ЦОК https://m.edsoo.ru/8864f5d8
17	Османская империя в XIX - начале XX в.	1			Библиотека ЦОК https://m.edsoo.ru/8864f6f0
18	Индия в XIX - начале XX в.	1			Библиотека ЦОК https://m.edsoo.ru/8864f83a
19	Завершение колониального раздела мира	1			Библиотека ЦОК https://m.edsoo.ru/8864f9b6
20	Научные открытия и технические	1			Библиотека ЦОК

	изобретения в XIX — начале XX в.				https://m.edsoo.ru/8864fb6e
21	Художественная культура XIX — начала XX в.	1			Библиотека ЦОК https://m.edsoo.ru/8864fcea
22	Международные отношения, конфликты и войны в конце XIX — начале XX в.	1			Библиотека ЦОК https://m.edsoo.ru/8864fe16
23	Контрольная работа по истории Нового времени	1	1		Библиотека ЦОК https://m.edsoo.ru/8864ff2e
24	Введение. Российская империя в XIX-начале XX в.	1			Библиотека ЦОК https://m.edsoo.ru/8a190996
25	Проекты либеральных реформ Александра I	1			Библиотека ЦОК https://m.edsoo.ru/8a190b80
26	Внешняя политика России в начале XIX в.	1			Библиотека ЦОК https://m.edsoo.ru/8a190d10
27	Отечественная война 1812 г. — важнейшее событие российской и мировой истории XIX в.	1			Библиотека ЦОК https://m.edsoo.ru/8a190ebe
28	Внешняя политика России в 1813–1825 годах	1			Библиотека ЦОК https://m.edsoo.ru/8a19109e
29	Либеральные и охранительные тенденции во внутренней политике	1			Библиотека ЦОК https://m.edsoo.ru/8a1912ce
30	Дворянская оппозиция самодержавию	1			Библиотека ЦОК https://m.edsoo.ru/8a191490
31	Восстание декабристов 14 декабря 1825 г.	1			Библиотека ЦОК https://m.edsoo.ru/8a191648
32	Реформаторские и консервативные тенденции в политике Николая I.	1			Библиотека ЦОК https://m.edsoo.ru/8a191cec
33	Внешняя политика России во второй четверти XIX века	1			Библиотека ЦОК https://m.edsoo.ru/8a19223c
34	Восточный вопрос во внешней политике	1			Библиотека ЦОК

	России. Крымская война				https://m.edsoo.ru/8a1923b8
35	Сословная структура российского общества.	1			Библиотека ЦОК https://m.edsoo.ru/8a191f12
36	Общественная жизнь в 1830—1850-е гг.	1			Библиотека ЦОК https://m.edsoo.ru/8a1920c0
37	Государственная политика в области культуры	1			Библиотека ЦОК https://m.edsoo.ru/8a19261a
38	Развитие науки и техники	1			Библиотека ЦОК https://m.edsoo.ru/8a192912
39	Народная культура. Культура повседневности	1			Библиотека ЦОК https://m.edsoo.ru/8a19278c
40	Многообразие культур и религий Российской империи	1			Библиотека ЦОК https://m.edsoo.ru/8a192ad4
41	Конфликты и сотрудничество между народами	1			Библиотека ЦОК https://m.edsoo.ru/8a192c5a
42	Реформы 1860—1870-х гг. — движение к правовому государству и гражданскому обществу.	1			Библиотека ЦОК https://m.edsoo.ru/8a192da4
43	Земская и городская реформы	1			Библиотека ЦОК https://m.edsoo.ru/8a19316e
44	Судебная реформа и развитие правового сознания	1			Библиотека ЦОК https://m.edsoo.ru/8a1933da
45	Военные реформы	1			Библиотека ЦОК https://m.edsoo.ru/8a193542
46	Многовекторность внешней политики империи	1			Библиотека ЦОК https://m.edsoo.ru/8a1936a0
47	Россия и Балканы. Русско-турецкая война 1877—1878 гг.	1			Библиотека ЦОК https://m.edsoo.ru/8a193862
48	«Народное самодержавие» Александра III	1			Библиотека ЦОК

					https://m.edsoo.ru/8a193a06
49	Основные сферы и направления внешнеполитических интересов	1			Библиотека ЦОК https://m.edsoo.ru/8a193b82
50	Сельское хозяйство и промышленность	1			Библиотека ЦОК https://m.edsoo.ru/8a193cae
51	Индустриализация и урбанизация	1			Библиотека ЦОК https://m.edsoo.ru/8a193e5c
52	Культура и быт народов России во второй половине XIX в.	1			Библиотека ЦОК https://m.edsoo.ru/8a193f88
53	Наука и образование	1			Библиотека ЦОК https://m.edsoo.ru/8a1940b4
54	Художественная культура второй половины XIX в.	1			Библиотека ЦОК https://m.edsoo.ru/8a1941cc
55	Основные регионы и народы Российской империи и их роль в жизни страны.	1			Библиотека ЦОК https://m.edsoo.ru/8a1942e4
56	Национальная политика самодержавия	1			Библиотека ЦОК https://m.edsoo.ru/8a1943f2
57	Общественная жизнь в 1860—1890-х гг.	1			Библиотека ЦОК https://m.edsoo.ru/8a194500
58	Идейные течения и общественное движение второй половины XIX в.	1			Библиотека ЦОК https://m.edsoo.ru/8a1946ae
59	На пороге нового века: динамика и противоречия развития	1			Библиотека ЦОК https://m.edsoo.ru/8a1947d0
60	Демография, социальная стратификация на рубеже веков	1			Библиотека ЦОК https://m.edsoo.ru/8a1948de
61	Национальная политика, этнические элиты и национально-культурные движения на рубеже веков	1			Библиотека ЦОК https://m.edsoo.ru/8a194a00
62	Россия в системе международных	1			Библиотека ЦОК

	отношений в начале XX в.				https://m.edsoo.ru/8a194b0e
63	Первая российская революция 1905—1907 гг. Основные события Первой российской революции. Особенности революционных выступлений в 1906—1907 гг.	1			Библиотека ЦОК https://m.edsoo.ru/8a194c1c
64	Избирательный закон 11 декабря 1905 г.	1			Библиотека ЦОК https://m.edsoo.ru/8a194d34
65	Общество и власть после революции	1			
66	Итоговая контрольная работа		1		Библиотека ЦОК https://m.edsoo.ru/8a195608
67	Серебряный век российской культуры.	1			Библиотека ЦОК https://m.edsoo.ru/8a194f5a
68	Наш край в XIX – начале XX в.	1			Библиотека ЦОК https://m.edsoo.ru/8a1954e6
69	Введение. Новейшая история России с 1914 г. по новейшее время	1			
70	Российская империя накануне революции	1			
71	Февральская революция 1917 года	1			
72	Октябрь 1917 года и его последствия	1			
73	Образование СССР. Влияние революционных событий в России на общемировые процессы XX в.	1			
74	Нападение гитлеровской Германии на СССР	1			
75	Крупнейшие битвы в ходе войны	1			
76	Организация борьбы в тылу врага: партизанское движение и подполье	1			
77	СССР и союзники	1			

78	Всемирно-историческое значение Победы СССР в Великой Отечественной войне	1			
79	Распад СССР	1			
80	Становление демократической России	1			
81	Россия в начале XXI в.	1			
82	Восстановление единого правового пространства страны	1			
83	Вхождение Крыма и Севастополя в состав России	1			
84	Итоговое повторение по теме «Великая Отечественная война (1941-1945 гг.)»	1			
85	Итоговое повторение по модулю «Новейшая история России с 1914 г. по новейшее время»	1			
ОБЩЕЕ КОЛИЧЕСТВО ЧАСОВ ПО ПРОГРАММЕ		85	2	0	

Приложение 1

Достижение личностных результатов в рамках реализации модуля «Школьный урок» Рабочей программы воспитания

Реализация педагогическим работником воспитательного потенциала уроков истории предполагает следующее:

- максимальное использование воспитательных возможностей содержания уроков для формирования у обучающихся российских традиционных духовно-нравственных и социокультурных ценностей, российского исторического сознания на основе исторического просвещения; подбор соответствующего содержания уроков, заданий, вспомогательных материалов, проблемных ситуаций для обсуждений;

- включение в содержание уроков целевых ориентиров результатов воспитания, их учет в определении воспитательных задач уроков, занятий;

- выбор методов, методик, технологий, оказывающих воспитательное воздействие на личность в соответствии с воспитательным идеалом, целью и задачами воспитания, целевыми ориентирами результатов воспитания; реализацию приоритета воспитания в учебной деятельности;

- привлечение внимания обучающихся к ценностному аспекту изучаемых на уроках предметов, явлений и событий, инициирование обсуждений, высказываний своего мнения, выработки своего личностного отношения к изучаемым событиям, явлениям, лицам;

- применение интерактивных форм учебной работы – интеллектуальных, стимулирующих познавательную мотивацию, игровых методик, дискуссий, дающих возможность приобрести опыт ведения конструктивного диалога; групповой работы, которая учит строить отношения и действовать в команде, способствует развитию критического мышления;

- побуждение обучающихся соблюдать нормы поведения, правила общения со сверстниками и педагогическими работниками, соответствующие укладу школы, установление и поддержку доброжелательной атмосферы;

- организацию наставничества мотивированных и эрудированных обучающихся над неуспевающими одноклассниками, в том числе с особыми образовательными потребностями, дающего обучающимся социально значимый опыт сотрудничества и взаимной помощи;

- инициирование и поддержку исследовательской деятельности обучающихся, планирование и выполнение индивидуальных и групповых проектов воспитательной направленности.

Приложение 2

Нормы оценивания учебного предмета «История России. Всеобщая история»

Критерии оценивания устного ответа

«5» - за ответ, обнаруживающий осознанность знаний, их безошибочность, умение

излагать материал в соответствии с требованиями логики и нормами литературной речи. Оценка «5» ставится за краткий, точный, правильный, глубокий ответ или за отличное исправление ошибочного ответа по сложной теме.

«4» - при наличии неполноты ответа или одной – двух несущественных неточностей.

«3» - за знание основных положений темы при значительной неполноте знаний, одной – двух ошибок

«2» - за незнание большей части материала темы или основных ее вопросов

Критерии оценивания письменного ответа

При оценке письменного ответа необходимо выделить следующие элементы:

- Представление собственной точки зрения (позиции, отношения) при раскрытии проблемы.

- Раскрытие проблемы на теоретическом уровне (в связях и с обоснованиями) или без использования обществоведческих понятий в контексте ответа.

- Аргументация своей позиции с опорой на факты общественной жизни или собственный опыт.

«5» ставится, если представлена собственная точка зрения (позиция, отношение) при раскрытии проблемы. Проблема раскрыта на теоретическом уровне, в связях и с обоснованиями, с корректным использованием исторических терминов и понятий в контексте ответа. Дана аргументация своего мнения с опорой на факты.

«4» ставится, если представлена собственная точка зрения (позиция, отношение) при раскрытии проблемы. Проблема раскрыта с корректным использованием исторических терминов и понятий в контексте ответа (теоретические связи и обоснования не присутствуют или явно не прослеживаются). Дана аргументация своего мнения с опорой на факты.

«3» ставится, если представлена собственная точка зрения (позиция, отношение) при раскрытии проблемы. Проблема раскрыта при формальном использовании исторических терминов. Дана аргументация своего мнения с опорой на факты общественной жизни или личный социальный опыт.

«2» ставится, если представлена собственная позиция по поднятой проблеме на бытовом уровне без аргументации.

Нормы оценки знаний за выполнение теста

% выполнения	0-27	28-52	53-77	78-100
Отметка	«2»	«3»	«4»	«5»

Нормы оценки знаний за творческие работы

отметка содержание	2	3	4	5
1 Общая информация	Тема предмета не очевидна. Информация не точна или не дана.	Информация частично изложена. В работе использован только один ресурс.	Достаточно точная информация. Использовано более одного ресурса.	Данная информация кратка и ясна. Использовано более одного ресурса.
2 Тема	Не раскрыта и не ясна тема урока. Объяснения некорректны, запутаны или не верны.	Тема частично раскрыта. Некоторый материал изложен некорректно.	Сформулирована и ясно изложен материал.	Сформулирована и раскрыта тема урока. Полностью изложены основные аспекты темы урока.
3 Применение и проблемы	Не определена область применения данной темы. Процесс решения неточный или неправильный.	Отражены некоторые области применения темы. Процесс решения неполный.	Отражены области применения темы. Процесс решения практически завершен.	Отражены области применения темы. Изложена стратегия решения проблем.

Оценка проекта.

**О
т
м
е
т
к
а**

**«
5
»**

1. Правильно поняты цель, задачи выполнения проекта.
2. Соблюдена технология исполнения проекта, выдержаны соответствующие этапы.
3. Проект оформлен в соответствии с требованиями.
4. Проявлены творчество, инициатива.
5. Предъявленный продукт деятельности отличается высоким качеством исполнения, соответствует заявленной теме.

Отметка «4»

1. Правильно поняты цель, задачи выполнения проекта.
2. Соблюдена технология исполнения проекта, этапы, но допущены незначительные ошибки, неточности в оформлении.
3. Проявлено творчество.
4. Предъявленный продукт деятельности отличается высоким качеством исполнения, соответствует заявленной теме.

Отметка «3»

1. Правильно поняты цель, задачи выполнения проекта.
2. Соблюдена технология выполнения проекта, но имеются 1-2 ошибки в этапах или в оформлении.
3. Самостоятельность проявлена на недостаточном уровне.

Отметка «2»

Проект не выполнен или не завершен.

Работа с текстом (заполнение опорных таблиц и схем, письменный ответ на вопрос)

Отметка «5»

Задание выполнено на высоком уровне, отсутствуют ошибки. Работа выполнена в заданное время, самостоятельно, с соблюдением технологических требований и установок, качественно, творчески и эстетично.

Отметка «4»

Задание выполнено на хорошем уровне, имеются 1 ошибка в содержании, или имеются незначительные ошибки в оформлении. Работа выполнена в заданное время, самостоятельно.

Отметка «3»

Задание выполнено на достаточном, минимальном уровне, имеются 2-3 ошибки в содержании или неграмотно оформлено. Работа выполнена с опозданием, но самостоятельно.

Отметка «2»

Задание не выполнено или не завершено самостоятельно учеником, при выполнении допущены большие отклонения от заданных требований и установок.

Критерии оценивания сообщения учащихся

1. Содержательность, глубина, полнота и конкретность освещения проблемы
3 балла
2. Логичность: последовательность изложения, его пропорциональность, обоснование теоретических положений фактами или обобщение фактов и формулирование выводов
3 балла
3. Концептуальность изложения: рассмотрены ли различные точки зрения (концепции), выражено ли свое отношение
3 балла
4. Риторика (богатство речи): лаконичность, образное выражение мыслей и чувств путем использования различных языковых средств, выбора точных слов, эпитетов и т. п., правильность и чистота речи, владение, биологической терминологией

3 балла

Итого:

12 баллов – отметка «5»

9 – 11 баллов – отметка «4»

5 – 8 баллов – отметка «3»

Оценка умений работать с картой

отметка «5» - правильный, полный отбор источников знаний, рациональное их использование в определенной последовательности; соблюдение логики в описании или характеристике территорий или объектов; самостоятельное выполнение и формулирование выводов на основе практической деятельности.

отметка «4» - правильный и полный отбор источников знаний, допускаются неточности в использовании карт.

отметка «3» - правильное использование основных источников знаний;

допускаются неточности в формулировке выводов.

отметка «2» - неумение отбирать и использовать основные источники знаний

**Контрольно измерительный материал
7 класс**

Контрольная работа по всеобщей истории

1. **Найдите из списка термины, обозначающие виды оружия:**
А) ветряная мельница б) пушка в) карабин г) каравелла
2. **Период в истории Испании, Португалии и Центральной и Латинской Америки, когда происходило завоевание и колонизация Америки (конец XV-XVI в.):**
А) конкиста б) колонизация в) кортеж г) месса
3. **Найдите верное утверждение:**
А) В результате географических открытий рушились старые представления о мире, их сменяли новые, более достоверные знания.
Б) В результате географических открытий подтвердили представление о шарообразности Земли.
 А) верно только А
 Б) верно только Б
 В) верны оба суждения
 Г) оба суждения не верны
4. **Форма правления, при которой верховная власть неограниченна и принадлежит одному лицу - монарху:**
А) республика б) монархия в) парламент г) абсолютизм
5. **Налог на землю и имущество:**
А) талья б) габель в) податели г) вира
6. **Именно в период правления династиив Англии произошло усиление абсолютизма:**
А) Тюдоры б) Стюарты в) Генрих г) Норманы
7. **Предприятие, основанное на ручном труде наемных работников, где существует разделение труда на небольшие производственные операции:**
А) банк б) мануфактура в) фабрика г) торговля
8. **Найдите верное утверждение:**
А) Голод случался часто в основном из-за крайне низких урожаев
Б) В XVII в особенно высока была смертность среди новорожденных
 А) верно только А
 Б) верно только Б
 В) верны оба суждения
 Г) оба суждения не верны
9. **Он написал и опубликовал книгу под названием «Золотая книга, столь же полезная, как и приятная, о наилучшем устройстве государства и о новом острове Утопия».**
А) Томас Мор б) Эразм Роттердамский в) Франсуа Рабле
10. **Установите соответствие между личностью и родом занятий. К каждой позиции, данной в первом столбце, подберите соответствующую позицию из второго столбца.**

Личность	Род занятий
А) Мигель Сервантес	1) художник
Б) Леонардо да Винчи	2) писатель
В) Ганс Гольбейн Младший	3) астроном

А5. Что из названного было одной из главных причин городских восстаний в XVII веке?

- а) недовольство городских низов деятельностью приказной системы
- б) ухудшение положения городских низов из-за введения новых налогов
- в) преследование старообрядцев
- г) введение в городах цехов и гильдий

А6. Что из названного было последствием церковной реформы XVII века, проведённой Никоном?

- а) учреждение патриаршества
- б) церковный раскол
- в) секуляризация церковных земель
- г) учреждение Синода

А7. Итогом заключения «Вечного мира» с Польшей (1686 г.) было

- а) Россия получила Левобережную Украину и Киев
- б) Россия получила выход к Балтийскому морю
- в) Речь Посполитая отказалась от Правобережной Украины
- г) Речь Посполитая вернула России Новгород

А8. Прочтите отрывок из сочинения историка и назовите имя церковного деятеля, о котором идёт речь.

«Вышедший из крестьян и ставший монахом, он благодаря своим недюжинным способностям далеко продвинулся в церковной иерархии; к моменту вступления на престол Алексея он был архимандритом Новоспасского монастыря. Молодой набожный царь, безусловно, находился под сильным влиянием этого талантливое православного проповедника. У них возникли тесные отношения. И в результате при поддержке Алексея Михайловича он в 1649 г. стал Новгородским митрополитом, а в 1652 г. – патриархом».

- а) Филарет
- б) Иов
- в) Аввакум
- г) Никон

А9. Стиль архитектуры XVII века – это

- а) «нарышкинское барокко»
- б) ампир
- в) классицизм
- г) модерн

А10. Жанр литературы, возникший в XVII веке

- а) летопись
- б) былина
- в) автобиография
- г) житие

Часть 2

Задания части В требуют ответ в виде одного-двух слов, последовательности букв или цифр, которые следует записать в бланк ответа.

В1. Составил первый «Чертёж реки Амур» _____

В2. Расположи в хронологической последовательности следующие события

- а) венчание на царство Михаила Романова
- б) Смоленская война
- г) церковная реформа
- д) принятие Соборного уложения

1	2	3	4
---	---	---	---

В3. Установите соответствие

Деятельность	Исторический деятель
1) обратился к русскому царю с просьбой принять Украину в состав Российского государства	а) протопоп Аввакум
2) возглавил движение старообрядцев	б) Алексей Михайлович
3) при его правлении было принято Соборное уложение	в) Богдан Хмельницкий
4) открыл пролив между Азией и Америкой	г) Семён Дежнёв

В4. Кто изображён на рисунке?**Часть 3**

Задания части 3 предполагают развёрнутый ответ на бланке ответов №2.

Прочтите отрывок из текста современного историка и кратко ответьте на вопросы. Ответы предполагают использование информации из источника, а также применение знаний по курсу истории Российского государства.

«В конце XVII века в развитии русской архитектуры появился новый стиль... Его отличительными чертами были многоярусность, устремлённость ввысь, многоцветная богатая отделка зданий (в частности, декоративной резьбой по белому камню, цветными изразцами, раскраской фасадов)».

С1. Назовите стиль архитектуры, о котором идёт речь в отрывке.

С2. На основе текста назовите не менее трёх отличительных особенностей данного архитектурного стиля.

С3. Назовите фамилию боярского рода, в честь которого был назван данный архитектурный стиль.

С4. Назовите здания, построенные в XVII веке в данном архитектурном стиле

8 класс**Контрольная работа по истории нового времени****1. Что характеризует человека раннего Нового времени:**

- 1) стремление к традиционному образу жизни
- 2) сохранение старых обычаев и ценностей
- 3) предпринимательский дух
- 4) боязнь любых новшеств

2. Страна - родина промышленного переворота:

- 1) Голландия
- 2) Англия
- 3) Франция
- 4) Россия

3. Официальная религия Индии периода Империи Великих Моголов:

- 1) ислам
- 2) иудаизм
- 3) буддизм
- 4) индуизм

4. Представителями эпохи Просвещения были:

- 1) Вольтер, Монтескье, Локк
- 2) Да Винчи, Рафаэль, Тициан
- 3) Коперник, Бруно, Галилей
- 4) Лютер, Кальвин, Мюнцер

5. Токугава являлся:

- 1) основателем религии синтоизма
- 2) правителем из династии Великих Моголов

А 2. Высшее правительственное учреждение при Петре I с 1711

года: 1) Боярская дума 2) Ближняя канцелярия
3) Кабинет министров 4) Правительствующий Сенат

А 3. Какое событие произошло в России в 1722

году: 1) был принят Табель о рангах 2) подписан указ о единонаследии 3) создана Тайная канцелярия 4) проведена городская реформа

А 4. В каком году Крым был присоединен к России:

1) 1721 г.
2) 1741 г.
3) 1783 г. 4) 1791 г.

А 5. Определите событие, которое произошло позже других

1) Крестьянская война под предводительством Е. И. Пугачева 2) Великое посольство, направленное Петром I в Западную Европу 3) Семилетняя война 4) Северная война

А 6. В ходе церковной реформы Петр I:

1) упразднил патриаршество 2) конфисковал обширные владения церкви 3) отделил церковь от государства 4) изменил летосчисление

А 7. Главная причина Северной войны:

1) борьба за выход в Северное море 2) борьба против владычества шведов на Балтике 3) вторжение шведов на территорию Украины 4) разгром союзников России в борьбе против Швеции

А 8. Чем известен в русской истории 1703 год?

1) произошло сражение под Нарвой 2) русские войска овладели штурмом крепостью Нотебург 3) был заложен Санкт-Петербург 4) Дания вышла из войны со Швецией

А 9. Рекрутская повинность —

это: 1) обязанность крестьян работать на казенной мануфактуре 2) выставление определенного количества людей из податного сословия для обслуживания нужд армии 3) государственный налог с крестьян на содержание армии 4) обязанность податного сословия выставлять от своей общины определенное количество солдат

А 10. В 1721 г. произошел

(о): 1) заключение перемирия с Турцией 2) морское сражение у острова Гренгам 3) заключение Ништадтского мира 4) разгром шведской эскадры у мыса Гангут

А 11. Первая печатная газета в России называлась:

1) «Четьи-Минеи» 2) «Апостол» 3) «Ведомости» 4) «Часослов»

А 12. Венцом петровских преобразований в науке и просвещении

стал(о): 1) указ об учреждении Академии наук и

художеств
музея-Кунсткамеры
системы профессионального образования
об организации государственной горно-разведывательной службы

2) открытие первого русского
3) формирование
4) указ

А 13. Кто из правителей открыл эпоху дворцовых переворотов?

- 1) Петр II
2) Анна Иоанновна
3) Елизавета Петровна
4) Екатерина I

А 14. Политика протекционизма и меркантилизма, проводимая Петром I способствовала:

- 1) развитию отечественной промышленности и защите ее от иностранной конкуренции
2) снижению пошлин на товары с Востока
3) снижению пошлин на все иностранные товары
4) запрету торговли иностранным купцам

А 15. При правлении Екатерины I реальная власть сосредоточилась в руках:

- 1) Э.И. Бирона
2) А. Д. Меншикова
3) А.И. Остермана
4) Д.М. Голицына

А 16. Как называлась передача церковного имущества в государственную собственность:

- 1) протекционизм
2) меркантилизм
3) секуляризация
4) колонизация

А 17. Главный документ, изданный в пользу дворян при Екатерине II:

- 1) указ о единонаследии
2) Табель о рангах
3) «Манифест о вольности дворянства»
4) «Жалованная грамота дворянству»

А 18. Эпоха дворцовых переворотов – это период:

- 1) 1700-1721 гг.
2) 1725-1762 гг.
3) 1762-1796 гг.
4) 1796-1801 гг.

А 19. Что из перечисленного характеризует внутреннюю политику Екатерины II?

- 1) созыв Уложенной комиссии
2) принятие Табели о рангах;
3) созыв первого в истории Земского собора
4) принятие Указа о единонаследии

А 20. Годы правления Павла

- 1) 1700 – 1721 гг.
2) 1762 – 1796 гг.
3) 1754 – 1801 гг.
4) 1796 – 1801 гг.

А 21. Какие из названных мыслителей относятся к французским просветителям XVIII столетия?

- А) Джон Локк
Б) Вольтер
В) Ренэ Декарт
Г) Шарль Монтескье
Д) Жан Жак Руссо
Е) Фрэнсис Бэкон
- 1) АБГ
2) ВДЕ
3) АВГ
4) БГД

А 22. Одной из главных черт философии просветителей было стремление:

- 1) укрепить силу и влияние церкви
2) упрочить власть первого и второго сословий в политической, экономической, общественной жизни государства
3) избавить людей от предрассудков путем просвещения умов
4) сохранить абсолютную монархию

А 23. Автор романа «Приключения Робинзона Крузо»:

- 1) Джонатан Свифт
2) Даниель Дефо
3) Пьер де Бомарше
4) И. В. Гете

А 24. Какие из перечисленных ниже условий требовались для осуществления промышленного переворота в Англии?

- А) свободные люди, лишённые собственности
Б) двухпартийная политическая система
В) наличие у богатых людей свободных денег
Г) существование парламента
Д) рынок сбыта товаров
Е) единая религия
1) АГЕ
2) БВД
3) АВД
4) ВДЕ

А 25. В каком году корабль «Мэйфлауэр» привез в Северную Америку группу переселенцев?

- 1) в 1607 г.
2) в 1619 г.
3) в 1620 г.
4) в 1621 г.

А 26. В каком году Англия признавала независимость Соединенных штатов Америки?

- 1) 1781 г.
2) 1782 г.
3) 1776 г.
4) 1783 г.

А 27. Французская буржуазия – банкиры, владельцы мануфактур, купцы входили в состав:

- 1) первого сословия
2) второго сословия
3) третьего сословия
4) не входили ни в одно сословие

А 28. Какое из перечисленных ниже событий считается началом Великой французской революции?

- 1) Генеральные штаты провозгласили себя Национальным собранием
2) голодный поход бедноты на Версаль
3) падение Бастилии
4) Национальное собрание провозгласило себя Учредительным собранием

А 29. Где произошло сражение, победа в котором революционной армии положила начало освобождению Франции от интервентов?

- 1) у деревни Вальми
2) в Нормандии
3) под Лионом
4) под Марселем

А 30. Определите по описанию имя исторического деятеля времен Великой французской революции: «Одни называли его другом народа. Другие считали чудовищем, звавшим к террору и казням. Он был убит молодой дворянкой Шарлоттой Корде»

- 1) Ж. П. Марат
2) Ж. Ж. Дантон
3) О. Мирабо
4) Ж. Лафайет

А 31. Какие из перечисленных ниже характеристик являются чертами традиционного восточного общества?

- А) преобладание государственной и общинно собственности на землю
Б) стремление человека подчинить себе природу
В) господство традиций коллективизма
Г) ценность личной свободы и гражданских прав
Д) стремление человека жить в гармонии с природой
Е) господство частной собственности
1) БВЕ
2) АБГ
3) АВД
4) БДЕ

А 32. В середине XVIII в. европейцы осуществили колониальные захваты в:

- 1) Индии
2) Бирме
3) Китае
4) Японии

Часть 2 (В)

В 1. Выберите верные ответы: «Новые явления в образе жизни людей первой четверти XVIII в.»:

- 1) средством передвижения стали кареты; 2) ношение европейской одежды;
 3) использование таких тканей, как парча и тафта; 4) введение нового летосчисления; 5) введение ассамблей

Ответ: _____

В 2. Расположите события в хронологическом порядке войны (запишите цифры в последовательном порядке):

- 1) основание Санкт-Петербурга 2) учреждение Академии наук
 3) начало Северной войны 4) создание Сената

Ответ: _____

В 3. Установите соответствие между понятием и его определением. Ответ запишите в таблицу

Понятие	Определение
А) регент	1) привилегированный воинский отряд, «верные слуги государя», связанные с административными учреждениями, происходившие из числа служилого дворянства и иностранцев, приближенных к трону
Б) абсолютизм	2) могущественная военная держава, объединяющая разные народы территории в единое государство
В) «верховники»	3) акт, иногда рассматривающийся как документ конституционного содержания, предложенный к подписанию императрице Анне Иоанновне при её вступлении на престол членами Верховного тайного совета
Г) гвардия	4) форма правления, при которой неограниченная верховная власть принадлежит монарху
Д) империя	5) придворный, пользующийся особой благосклонностью монарха, получающий от него различные привилегии и оказывающий влияние на внутреннюю и внешнюю политику
Е) фаворит	6) временный правитель при малолетстве, болезни, отсутствии монарха
Ж) кондиции	7) члены Верховного тайного совета в России

Ответ:

А	Б	В	Г	Д	Е	Ж
---	---	---	---	---	---	---

В 4. Установите соответствие между событиями и их датами. Запишите в таблицу выбранные цифры под соответствующими буквами

Даты	События
А) 1765 г. Б) 1773 г. В) 1774 г. Г) 1776 г.	1) принята Декларация независимости 2) закон о гербовом сборе 3) принята Конституция США 4) первый Континентальный конгресс 5) «Бостонское чаепитие»

Ответ:

А	Б	В	Г
---	---	---	---

В 5. Прочитайте отрывок из сочинения современного историка Е.З. Анисимова и ответьте на вопросы

«Судьба Екатерины доказала что человеческая воля, желание могут стать не менее реальным и могучим фактором истории, чем десятки многопушечных кораблей и тысячи солдат. Императрица Екатерина создала-таки себе славу, ставшую ей мощным оружием, как тот военный корабль, который назывался «Слава Екатерины»... Французский дипломат Корберон писал в своем донесении, что слава которую создала себе императрица, ее решительный характер, ее способности и удача заменяют ей искусных

государственных людей и опытных генералов. «Императрица вошла в историю России как выдающийся государственный деятель, и эпоха ее царствования стала временем грандиозных реформ и издания важнейших законодательных актов... Перед ней были реальные цели укрепления самодержавия, проведения необходимых военной, административной и сословной реформ. Она осуществляла их в едином ключе, с одной генеральной идеей — максимально способствовать развитию и совершенствованию того «регулярного» государства основы которого заложил еще Петр Великий. ..Законодательные акты Екатерины надолго пережили ее и вместе с основными законами Петра Великого стали на долгие десятилетия основой российской государственности. Собственно, о таком выводе историка и мечтала» вероятно, честолюбивая царица-законодательница».

Под каким названием вошел в историю упоминаемый в источнике период?

Ответ: _____

9 класс

Контрольный тест по Всеобщей истории

1. Какой новый слой общества появляется в индустриальную эпоху?

- 1) Средний класс 2) Буржуазия 3) Дворянство 4) Крестьянство

2. Выберите из списка:

А) изобретатели	Б) художники	В) композиторы

- 1) В. Ван Гог 2) А. Попов 3) Ф. Шуберт 4) М. Фарадей 5) Э. Мане 6) Ф. Шопен

3. Идеино-политическое течение, опирающееся на идею сохранения традиционных ценностей и старого порядка в жизни общества – это

- 1) Консерватизм 2) Либерализм 3) Социализм 4) Анархизм

4. Выберите лишний термин в ряду и дайте объяснение.

- 1) Тресты 2) Концерны 3) Капитализм 4) Синдикаты

5. Наполеон Бонапарт стал императором в...

- 1) 1802 г. 2) 1803 г. 3) 1804 г. 4) 1805 г.

6. Установите соответствие между историческими деятелями и страной, в которой они жили:

ИСТОРИЧЕСКИЙ ДЕЯТЕЛЬ	СТРАНА
А. Дж. Гарибальди	1. Великобритания
Б. Отто Фон Бисмарк	2. Франция
В. Д. Ллойд Джордж	3. Германия
Г. Наполеон III	4. Италия

7. Укажите хронологию периода первой империи во Франции

- 1) 1804- 1814 гг. 2) 1812-1815 гг. 3) 1815-1848 гг. 4) 1848- 1870 гг.

8. В военном конфликте 1870-1871 гг. противоборствующими сторонами были

- 1) Франция и Великобритания 2) Франция и Италия 3) Франция и Германия 4) Италия и Пруссия

9. В военном конфликте 1904-1905 гг. противоборствующими сторонами были

- 1) Франция и Великобритания 2) Россия и Япония 3) Франция и Германия 4) Италия и Пруссия

10. Выберите верные ответы. Итогами гражданской войны в США

1	2	3	4
---	---	---	---

1) Победа Севера над Югом
2) Развитие фермерского хозяйства на Юге

3) Совершенствование рабского хозяйства на Юге
4) Победа Юга над Севером

11. Дайте определение понятию «континентальная блокада» - ... Объясните, против кого она была направлена.

12. Крупное объединение, возникшее на основе концентрации капитала с целью установления господства в какой-н. области хозяйства и получения максимальной прибыли -

13. Каким было внутреннее устройство Германской империи? В чем проявлялось его несовершенство?

14. Назовите исторические личности

11. Дайте определение терминам: Чартизм, индустриальное общество, мануфактура.

Контрольная работа по истории России в 9 классе Часть 1.

При выполнении заданий этой части работы из четырех предложенных вариантов выберите и выделите одну цифру, которая соответствует номеру выбранного вами ответа.

1. Происходивший в России в 1830-1880 гг. переход от ручного труда - к машинному, от мануфактуры - к фабрике называется:

1. Промышленный переворот
2. Промышленная революция
3. Промышленная реформа
4. Верно все перечисленное

2. Назовите даты правления Александра III

1. 1825-1855 гг
2. 1855- 1881 гг
3. 1881-1894 гг
4. 1894-1917 гг

3. В результате проведенной в царствование Александра II военной реформы комплектование армии стало осуществляться на основе

1. дворянского ополчения
2. рекрутской повинности
3. всеобщей воинской повинности
4. службы по контракту

4. Как называлась категория бывших помещичьих крестьян, освобождённых от крепостной зависимости Положениями 19 февраля 1861 года, но не выплативших выкупные платежи за землю.

1. Посессионные
2. Капиталисты
3. Временнообязанные

4. Государственные

5. Проведение Земской реформы было начато Александром II в

1. 1861 г.
2. 1864 г.
3. 1874 г.
4. 1880 г.

6. Какой новый вид транспорта начал развиваться в России во второй четверти XIX века?

1. Гужевой
2. Автомобильный
3. Железнодорожный
4. Речной

7. Представители русской общественной мысли 1830-1850-х гг., считавшие, что Россия должна развиваться самобытным путем, а не следовать образцам ведущих европейских стран, назывались

1. Декабристами
2. Западниками
3. Славянофилами
4. Анархистами

8. Рассмотрите иллюстрацию и определите, в каком году произошло изображенное на ней событие

1. 1874 г.
2. 1879 г.
3. 1881 г.
4. 1883 г.

9. Прочтите отрывок из сочинения историка.

Весной 1874 года началось это массовое движение. Тысячи молодых людей двинулись в деревню, рассчитывая поднять крестьянство на социальный переворот. В движении участвовала и демократическая разночинная интеллигенция, охваченная стремлением сблизиться с народом и служить ему своими знаниями. Действия пропагандистов были различны: одни говорили о постепенной подготовке к восстанию, другие призывали крестьян отнимать у помещика земли, отказываться от уплаты выкупных платежей, свергнуть царя и его право. Однако поднять крестьян на восстание не удалось. К концу 1874 года силы пропагандистов были разгромлены, хотя движение продолжалось и в 1875 году. За революционную пропаганду было привлечено к ответственности 2564 человека.

Напишите, о каком движении идет речь

10. Этот человек, будучи министром внутренних дел, уничтожил III отделение полиции, смягчил цензуру, а в январе 1880 сделал доклад царю, где предложил привлекать общественных представителей для разработки важнейших законов в столицу. Хотя формы этого привлечения были далеки от тех, что предусматривал европейский парламентаризм, доклад потом часто именовали «Конституцией...». Назовите его имя

1. К. Победоносцев
2. М. Лорис-Меликов
3. А. Толстой
4. Н. Михайлов

11. К внешнеполитическим событиям периода правления Александра II относится:

1. Крымская война
2. Присоединение Грузии
3. Присоединение полуострова Крыма
4. Продажа полуострова Аляски

12. Прочтите отрывок из дневника государственного деятеля и определите имя императора, в правление которого произошло данное событие

«Получена телеграмма из Ташкента о новом успехе наших войск против кокандцев: генерал-майор Скобелев овладел Андижаном... Судя по телеграмме, наши войска овладели городом без больших потерь; штурм был подготовлен продолжительным бомбардированием. С этою телеграммою явился я к Государю вместе с генералом Кауфманом. Пользуясь случаем, я доложил Государю представление генерала Кауфмана о необходимости окончательного занятия всего ханства Кокандского и выработанное вместе с ним предположение о средствах к усилению войск Туркестанского края. Государь изъявил согласие на занятие Коканда...»

- 1) Николай I
- 2) Александр II
- 3) Александр III
- 4) Николай II

13. Назовите основное направление внутренней политики Александра III:

1. развитие местного самоуправления
2. укрепление сословного строя и самодержавия
3. постепенный переход к правовому государству
4. поиск компромисса с революционным движением

14. Что из названного относилось к контрреформам 1880-х годов?

1. Создание Третьего Отделения Его Императорского Величества канцелярии
2. запрет издания журнала «Телескоп»
3. издание циркуляра о «кухаркиных детях»
4. упразднение губернских и уездных земств

15. Государственная политика, направленная на повышение таможенных пошлин на ввозимую из-за границы продукцию – это

1. Протекционизм
2. Модернизация
3. Монополия
4. Реформа

16. Назовите даты правления Николая II

1. 1825-1855 гг
2. 1855- 1881 гг
3. 1881-1894 гг
4. 1894-1917 гг

17. Причиной Русско-Японской войны было

1. Борьба за сферы влияния на Дальнем Востоке
2. Начало революции в России
3. Образование военно-политических блоков
4. Слабость государственного управления Китая

18. Отметьте, что из перечисленного не относится к реформам П.А.Столыпина

1. Введение военно-полевых судов
2. Переселенческая политика
3. Аграрная реформа
4. Введение винной монополии

19. Целью столыпинской аграрной реформы было:

1. создание крестьянских профсоюзов
2. превращение России в аграрную страну
3. прекращение экспорта хлеба за границу
4. укрепление аграрного сектора экономики, создание широкого слоя собственников

20. Лидером партии Конституционных демократов (кадетов) был

1. П.Н.Миллюков
2. А.И.Гучков
3. В.И.Ленин
4. В.М.Чернов

Часть 2.

Ответом к заданию этой части является слово (словосочетание), цифра (последовательность цифр) или развернутый ответ. Впишите ответы в текст работы.

21. Назовите основные положения Манифеста «Об усовершенствовании государственного порядка»

22. Установите соответствие названий датой и событием: к каждому элементу первого столбца подберите соответствующий элемент из второго столбца. Ответ запишите в таблице.

Дата	Событие
А) 19 февраля 1861 г.	1) Продажа Аляски
Б 1 марта 1881 г	2) «Кровавое воскресенье». Начало первой русской революции
В) 1867 г.	3) Подписание Манифеста об отмене крепостного права
Г) 9 января 1905 г.	4) Убийство Александра II

Ответ:

А	Б	В	Г