

Муниципальное бюджетное общеобразовательное учреждение
Светлянская средняя общеобразовательная школа
Воткинский район, с. Светлое, пер. Школьный 8; 427421, тел: (34145)76-5-67; факс: (34145) 76-5-95, E-mail:
svetloe.sosh@yandex.ru
ОКПО 54486040, ОГРН 1021801063778, ИНН/КПП 1804006519/182801001.

ПРИНЯТО
Педагогическим
советом « 30» августа 2024г.
Протокол № 11

УТВЕРЖДЕНО
Директор МБОУ Светлянской СОШ
_____ Боброва О.Л.
Приказ от 30 августа 2024 г. № 31/4 од

**Адаптированная
основная образовательная программа
основного общего образования
для обучающихся с нарушениями
опорно-двигательного аппарата
(вариант 6.2)
МБОУ Светлянской СОШ**

(срок освоения 6 лет)

Содержание

1. ЦЕЛЕВОЙ РАЗДЕЛ

1.1 Пояснительная записка

- 1.1.1. Цели реализации адаптированной основной образовательной программы основного общего образования обучающихся с НОДА
- 1.1.2. Принципы формирования и механизмы реализации программы АООП ООО НОДА
- 1.1.3. Общая характеристика АООП ООО НОДА
- 1.2. **Планируемые результаты освоения обучающимися АООП ООО НОДА: общая характеристика**
- 1.3. **Система оценки достижения планируемых результатов освоения АООП ООО НОДА**
 - 1.3.1. Общие положения
 - 1.3.2. Особенности оценки метапредметных и предметных результатов
 - 1.3.3. Организация и содержание оценочных процедур

2. СОДЕРЖАТЕЛЬНЫЙ РАЗДЕЛ

- 2.1. **Адаптированные рабочие программы учебных предметов, учебных курсов (в том числе внеурочной деятельности), учебных модулей**
- 2.2. **Программа формирования универсальных учебных действий у обучающихся**
 - 2.2.1. Значение сформированных универсальных учебных действий для успешного обучения и развития школьника
 - 2.2.2. Характеристика регулятивных, познавательных, коммуникативных универсальных учебных действий обучающихся
 - 2.2.3. Интеграция предметных и метапредметных требований как механизм конструирования современного процесса образования
 - 2.2.4. Место универсальных учебных действий в рабочих программах учебных предметов, учебных курсов (в том числе внеурочной деятельности)
- 2.3. **Рабочая программа воспитания**
 - 2.3.1. Пояснительная записка
 - 2.3.2. Особенности организуемого в образовательной организации воспитательного процесса
 - 2.3.3. Цель и задачи воспитания
 - 2.3.4. Направления воспитания
 - 2.3.5. Целевые ориентиры результатов воспитания
 - 2.3.6. Виды, формы и содержание деятельности
 - 2.3.7. Система поощрения социальной успешности и проявлений активной жизненной позиции обучающихся
 - 2.3.8. Основные направления самоанализа воспитательной работы
- 2.4. **Программа коррекционной работы**
 - 2.4.1. Цели, задачи и принципы построения программы коррекционной работы
 - 2.4.2. Перечень и содержание направлений работы
 - 2.4.3. Механизмы реализации программы
 - 2.4.4. Требования к условиям реализации программы
 - 2.4.5. Планируемые результаты коррекционной работы

3. ОРГАНИЗАЦИОННЫЙ РАЗДЕЛ

- 3.1. **Учебный план основного общего образования**
- 3.2. **План внеурочной деятельности**
- 3.3. **Календарный учебный график**
- 3.4. **Календарный план воспитательной работы**
- 3.5. **Характеристика условий реализации АООП ООО НОДА в соответствии с требованиями ФГОС**

1. ЦЕЛЕВОЙ РАЗДЕЛ

1.1 Пояснительная записка.

Адаптированная основная образовательная программа основного общего образования для обучающихся с нарушениями опорно-двигательного аппарата (вариант 6.2) МБОУ Светлянской СОШ является основным документом, определяющим содержание общего образования, а также регламентирующим образовательную деятельность организации в единстве урочной и внеурочной деятельности при учете установленного ФГОС ООО соотношения обязательной части программы и части, формируемой участниками образовательных отношений.

Адаптированная образовательная программа является учебно-методической документацией (учебные планы, календарный учебный график, рабочие программы учебных предметов, курсов, дисциплин (модулей), иных компонентов, федеральная рабочая программа воспитания, федеральный календарный план воспитательной работы), определяющей единые для Российской Федерации базовые объем и содержание образования обучающихся с нарушениями опорно-двигательного аппарата (вариант 6.2), получающих основное общее образование, планируемые результаты освоения образовательной программы с учетом особенностей психофизического развития данной группы обучающихся.

АООП ООО НОДА (вариант 6.2) МБОУ Светлянской СОШ, реализуется в соответствии с ФАОП ООО ОВЗ. При этом содержание и планируемые результаты не ниже планируемых результатов ФАОП ООО ОВЗ.

При реализации АООП ООО НОДА (вариант 6.2) МБОУ Светлянской СОШ, предусмотрено непосредственное применение при реализации обязательной части учебного плана АООП ООО НОДА (вариант 6.2) федеральных рабочих программ для обучающихся с НОДА (вариант 6.2) по учебным предметам: «Русский язык», «Литература», «Основы безопасности и защиты Родины», «Обществознание», «География», «История», «Труд (технология)».

ФАОП ООО для обучающихся с нарушениями опорно-двигательного аппарата (вариант 6.2) предполагает увеличение сроков освоения АООП ООО на один год - шесть лет обучения (5 - 10 классы).

1.1.1. Целями реализации АООП ООО для обучающихся с нарушениями опорно-двигательного аппарата (вариант 6.2) являются:

-организация учебного процесса для обучающихся с нарушениями опорно-двигательного аппарата с учетом целей, содержания и планируемых результатов основного общего образования, отраженных в ФГОС ООО;

-создание условий для становления и формирования личности обучающегося с учетом имеющихся ограничений в двигательной сфере;

-организация деятельности педагогических работников образовательной организации по созданию индивидуальных программ и учебных планов для обучающихся с нарушениями опорно-двигательного аппарата.

Достижение поставленных целей реализации АООП ООО для обучающихся с нарушениями опорно-двигательного аппарата (вариант 6.2) предусматривает решение следующих **основных задач:**

-обеспечение доступности получения качественного основного общего образования, в том числе специальных условий, учитывающих особые образовательные потребности обучающихся с НОДА, достижение планируемых результатов освоения обучающимися

адаптированной основной общеобразовательной программы основного общего образования, создание возможности для их социализации;

-обеспечение индивидуализированного психолого-педагогического сопровождения каждого обучающегося с НОДА и реализации ПКР;

-взаимодействие образовательной организации при реализации адаптированной основной общеобразовательной программы с социальными партнерами, в том числе с медицинскими, образовательными организациями, учреждениями социальной защиты, оказывающими помощь обучающимся с НОДА;

-выявление и развитие способностей обучающихся с НОДА, их интересов через систему клубов, секций, студий и кружков, общественно полезную деятельность, в том числе с использованием возможностей образовательных организаций дополнительного образования;

-профессиональная ориентация обучающихся с НОДА с учетом профессиональных возможностей и имеющихся ограничений при поддержке педагогов, психологов, социальных педагогов и сотрудничестве с базовыми предприятиями, учреждениями профессионального образования, центрами профессиональной подготовки;

-сохранение и укрепление физического, психологического и социального здоровья обучающихся с НОДА, коррекция отклонений в развитии, обеспечение безопасности;

-формирование готовности обучающихся с НОДА к саморазвитию и социальной активности для продолжения обучения в образовательных организациях профессионального образования, профессиональной деятельности и успешной социализации с учетом имеющихся ограничений в двигательной сфере.

1.1.2 Принципы формирования и механизмы реализации программы АООП ООО НОДА

АООП ООО для обучающихся с нарушениями опорно-двигательного аппарата (вариант 6.2) учитывает следующие принципы:

принцип учета ФГОС ООО: АООП ООО базируется на требованиях, предъявляемых ФГОС ООО к целям, содержанию, планируемому результату и условиям обучения на уровне основного общего образования;

принцип учета языка обучения: с учетом условий функционирования образовательной организации АООП ООО характеризует право получения образования на родном языке из числа языков народов Российской Федерации и отражает механизмы реализации данного принципа в учебных планах, планах внеурочной деятельности;

принцип учета ведущей деятельности обучающегося: АООП ООО обеспечивает конструирование учебного процесса в структуре учебной деятельности, предусматривает механизмы формирования всех компонентов учебной деятельности (мотив, цель, учебная задача, учебные операции, контроль и самоконтроль);

принцип индивидуализации обучения: АООП ООО предусматривает возможность и механизмы разработки индивидуальных программ и учебных планов для обучающихся с нарушениями опорно-двигательного аппарата с учетом мнения родителей (законных представителей) обучающегося;

системно-деятельностный подход, предполагающий ориентацию на результаты обучения, на развитие активной учебно-познавательной деятельности обучающегося на основе освоения универсальных учебных действий, познания и освоения мира личности, формирование его готовности к саморазвитию и непрерывному образованию;

принцип учета индивидуальных возрастных, психологических и физиологических

особенностей обучающихся с нарушениями опорно-двигательного аппарата при построении образовательного процесса и определении образовательно-воспитательных целей и путей их достижения;

принцип обеспечения фундаментального характера образования, учета специфики изучаемых учебных предметов;

принцип интеграции обучения и воспитания: АООП ООО предусматривает связь урочной и внеурочной деятельности, предполагающий направленность учебного процесса на достижение личностных результатов освоения образовательной программы;

принцип здоровьесбережения: при организации образовательной деятельности не допускается использование технологий, которые могут нанести вред физическому и (или) психическому здоровью обучающихся, приоритет использования здоровьесберегающих педагогических технологий. Объем учебной нагрузки, организация учебных и внеурочных мероприятий должны соответствовать требованиям, предусмотренным санитарными правилами и нормами Гигиенических нормативов и Санитарно-эпидемиологических требований;

принцип системности коррекционных, профилактических и развивающих задач;

принцип единства диагностики и коррекции, который реализуется в двух аспектах (коррекционная работа на основе комплексного диагностического обследования и контроля динамики изменений личности, поведения и деятельности, эмоциональных состояний обучающегося);

принцип непрерывности получения образования (подготовка обучающегося с НОДА к интеграции в систему непрерывного образования; обеспечение преемственности знаний);

принцип инклюзивное, направленный на продуктивное включение каждого обучающегося с НОДА в образовательный процесс вне зависимости от его ограничений и стартовых возможностей.

1.1.3 Общая характеристика АООП ООО для обучающихся с нарушениями опорно-двигательного аппарата (вариант 6.2)

АООП ООО для обучающихся с нарушениями опорно-двигательного аппарата (вариант 6.2) учитывает возрастные и психологические особенности обучающихся.

АООП ООО для обучающихся с нарушениями опорно-двигательного аппарата (вариант 6.2) предполагает, что обучающиеся с нарушениями опорно-двигательного аппарата получают образование, соответствующее по итоговым достижениям к моменту завершения обучения, планируемыми результатам основного общего образования нормативно развивающихся сверстников, и пролонгированные сроки обучения (5 - 10 классы) при создании условий, учитывающих их особые образовательные потребности.

В целях удовлетворения образовательных потребностей и интересов обучающихся с нарушениями опорно-двигательного аппарата могут разрабатываться индивидуальные учебные планы, в том числе для ускоренного обучения, в пределах осваиваемой образовательной программы основного общего образования в порядке, установленном локальными нормативными актами образовательной организации. (Пункт 3 статьи 34 Федерального закона от 29 декабря 2012 г. N 273-ФЗ "Об образовании в Российской Федерации" (Собрание законодательства Российской Федерации, 2012, N 53, ст. 7598).

1.2 Планируемые результаты освоения АООП ООО для обучающихся с нарушениями опорно-двигательного аппарата (вариант 6.2)

Личностные, метапредметные и предметные результаты освоения обучающимися с нарушениями опорно-двигательного аппарата АООП ООО для обучающихся с нарушениями опорно-двигательного аппарата (вариант 6.2) соответствуют ФГОС ООО с учетом их особых образовательных потребностей.

Личностные результаты максимально обеспечивают социализацию обучающихся с НОДА с учетом их образовательных потребностей, формируя у них индивидуально-личностные качества и социальные (жизненные) компетенции. Личностные результаты напрямую связаны как с предметными и метапредметными результатами, так и с результатами освоения ПКР.

К жизненным компетенциям обучающихся с НОДА по варианту 6.2 можно отнести:

сформированность навыков пространственной и социально-бытовой ориентировки, мобильность;

сформированность реальных представлений о собственных возможностях и ограничениях здоровья, о необходимом жизнеобеспечении, способности вступать в коммуникацию со взрослыми по вопросам медицинского сопровождения и создания специальных условий для пребывания в образовательной организации, сообщать о своих нуждах и правах в образовательной организации;

сформированность социально-бытовых умений, необходимых в рутинной жизни (самостоятельное посещение туалета, организация рабочего места, переодевание на урок физкультуры и другие), насколько это возможно в каждом индивидуальном случае развития обучающегося с НОДА;

сформированность умения обращаться с просьбой к окружающим, особенно в ситуации, когда обучающийся с НОДА лишен возможности себя самостоятельно обслуживать, поддержать разговор, корректно выразить отказ, сочувствие, благодарность, использовать разные варианты коммуникации для решения какой-либо проблемной ситуации;

сформированность осмысленных представлений о реальной картине мира (соблюдение правил безопасности жизнедеятельности, уточнение, расширение, упорядочивание представлений об окружающем природном и социальном мире и других);

сформированность умения самостоятельно и безопасно передвигаться в знакомом и незнакомом пространстве с использованием специального оборудования;

сформированность дифференцированных и осмысленных согласно возрасту представлений о социальном окружении, ценностях и социальных ролях (знание правил и норм общественного поведения, использование их, умение оценивать свое социальное окружение, умение использовать принятые в обществе социальные ритуалы и других).

При проектировании планируемых результатов в МБОУ Светлянской СОШ реализуется индивидуально-дифференцированный подход как один из ведущих в процессе образования обучающихся с нарушениями опорно-двигательного аппарата.

При проектировании планируемых предметных результатов по отдельным предметам учитываются особые образовательные потребности обучающихся с нарушениями опорно-двигательного аппарата: требования к предметным результатам при наличии у обучающихся с НОДА объективных ограничений здоровья предусматривают возможность демонстрации обучающимися предметных результатов с использованием доступных им видов деятельности в соответствии с индивидуальными особенностями здоровья.

Допускается возможность: замены устной формы демонстрации результатов на письменную и наоборот; снижения требований к объему и качеству устных и письменных работ при наличии объективных ограничений здоровья; использование вспомогательных технических средств и ассистивных технологий (персональные компьютеры, планшеты и другое) для письма; адаптации требований к оцениванию результатов выполнения письменных работ (особый учет ошибок письма); снижения требований к качеству чтения при наличии объективных трудностей чтения; исключения требований к демонстрации

предметных результатов в форме выразительного чтения наизусть, пересказа, беседы при отсутствии такой возможности у обучающихся; использования вспомогательных средств (речевые и неречевые опоры: схемы, планы и другое) при предоставлении ответов в форме объемных монологических высказываний; исключения требований к демонстрации предметных результатов в части работы с контурными картами при отсутствии такой возможности у обучающихся; проведения виртуальных лабораторных и практических работ (в условиях цифровой образовательной среды).

Планируемые результаты освоения обучающимися с нарушениями опорно-двигательного аппарата АООП ООО дополняются результатами освоения ИКР.

Планируемые результаты освоения АООП ООО соответствуют современным целям основного общего образования, представленным во ФГОС ООО как система личностных, метапредметных и предметных достижений обучающегося.

Требования к **личностным результатам** освоения обучающимися АООП ООО включают осознание российской гражданской идентичности; готовность обучающихся к саморазвитию, самостоятельности и личностному самоопределению; ценность самостоятельности и инициативы; наличие мотивации к целенаправленной социально значимой деятельности; сформированность внутренней позиции личности как особого ценностного отношения к себе, окружающим людям и жизни в целом.

Личностные результаты освоения АООП ООО достигаются в единстве учебной и воспитательной деятельности образовательной организации в соответствии с традиционными российскими социокультурными и духовно-нравственными ценностями, принятыми в обществе правилами и нормами поведения и способствуют процессам самопознания, самовоспитания и саморазвития, формирования внутренней позиции личности.

Личностные результаты освоения основной образовательной программы основного общего образования отражают готовность обучающихся руководствоваться системой позитивных ценностных ориентаций и расширение опыта деятельности на ее основе и в процессе реализации основных направлений воспитательной деятельности.

Метапредметные результаты включают:

- освоение обучающимися межпредметных понятий (используются в нескольких предметных областях и позволяют связывать знания из различных учебных предметов, учебных курсов, модулей в целостную научную картину мира) и универсальных учебных действий (познавательные, коммуникативные, регулятивные);
- способность их использовать в учебной, познавательной и социальной практике;
- готовность к самостоятельному планированию и осуществлению учебной деятельности и организации учебного сотрудничества с педагогическими работниками и сверстниками, к участию в построении индивидуальной образовательной траектории;
- овладение навыками работы с информацией: восприятие и создание информационных текстов в различных форматах, в том числе цифровых, с учетом назначения информации и ее целевой аудитории.

Метапредметные результаты сгруппированы по трем направлениям и отражают способность обучающихся использовать на практике универсальные учебные действия, составляющие умение овладевать:

1. познавательными универсальными учебными действиями;
2. коммуникативными универсальными учебными действиями;
3. регулятивными универсальными учебными действиями.

Предметные результаты включают:

- освоение обучающимися в ходе изучения учебного предмета, учебного курса, учебного модуля научных знаний, умений и способов действий, специфических для соответствующей предметной области; предпосылки научного типа мышления;

- виды деятельности по получению нового знания, его интерпретации, преобразованию и применению в различных учебных ситуациях, в том числе при создании учебных и социальных проектов.

Требования к предметным результатам:

- сформулированы в деятельностной форме с усилением акцента на применение знаний и конкретные умения;

- определяют минимум содержания гарантированного государством основного общего образования, построенного в логике изучения каждого учебного предмета;

- определяют требования к результатам освоения программ основного общего образования по учебным предметам «Русский язык», «Литература», «Иностранный язык (английский)», «История», «Обществознание», «География», «Изобразительное искусство», «Музыка», «Труд (технология)», «Адаптивная физическая культура», «Основы безопасности и защиты Родины», «Основы духовно-нравственной культуры народов России» на базовом уровне;

- определяют требования к результатам освоения программ основного общего образования по учебным предметам «Математика», «Информатика», «Физика», «Химия», «Биология» на базовом уровне;

- усиливают акценты на изучение явлений и процессов современной России и мира в целом, современного состояния науки.

Предметные результаты освоения программы основного общего образования с учетом специфики содержания предметных областей, включающих конкретные учебные предметы, ориентированы на применение знаний, умений и навыков обучающимися в учебных ситуациях и реальных жизненных условиях, а также на успешное обучение на следующем уровне образования.

Предметные результаты по *предметной области "Русский язык и литература"* обеспечивают:

По учебному предмету "**Русский язык**":

К концу обучения в 5 классе обучающийся получит следующие **предметные результаты** по отдельным темам программы по русскому языку:

Общие сведения о языке.

Осознавать богатство и выразительность русского языка, приводить примеры, свидетельствующие об этом.

Знать основные разделы лингвистики, основные единицы языка и речи (звук, морфема, слово, словосочетание, предложение).

Язык и речь.

Характеризовать различия между устной и письменной речью, диалогом и монологом, учитывать особенности видов речевой деятельности при решении практико-ориентированных учебных задач и в повседневной жизни.

Создавать устные (при наличии возможности) монологические высказывания объемом не менее 5 предложений на основе жизненных наблюдений, чтения научно-учебной, художественной и научно-популярной литературы.

Участвовать в диалоге (при наличии возможности) на лингвистические темы (в рамках изученного) и в диалоге или полилоге на основе жизненных наблюдений объемом не менее 3 реплик.

Владеть различными видами аудирования: выборочным, ознакомительным, детальным научно-учебных и художественных текстов различных функционально-смысловых типов речи.

Владеть различными видами чтения: просмотрным, ознакомительным, изучающим, поисковым.

Устно пересказывать (при наличии возможности) прочитанный или прослушанный текст объемом не менее 100 слов.

Понимать содержание прослушанных и прочитанных научно-учебных и художественных текстов различных функционально-смысловых типов речи объемом не менее 150 слов: устно (при наличии возможности) и письменно формулировать тему и главную мысль текста; формулировать вопросы по содержанию текста и отвечать на них; подробно и сжато передавать в письменной форме содержание исходного текста (для подробного изложения объем исходного текста должен составлять не менее 100 слов; для сжатого изложения не менее 110 слов).

Осуществлять выбор языковых средств для создания высказывания в соответствии с целью, темой и коммуникативным замыслом.

Соблюдать на письме нормы современного русского литературного языка, в том числе во время списывания текста объемом 90 - 100 слов; словарного диктанта объемом 15 - 20 слов; диктанта на основе связного текста объемом 90-100 слов, составленного с учетом ранее изученных правил правописания (в том числе содержащего изученные в течение первого года обучения орфограммы, пунктограммы и слова с непроверяемыми написаниями); уметь пользоваться разными видами лексических словарей; соблюдать в устной речи и на письме правила речевого этикета.

Текст.

Распознавать основные признаки текста; членить текст на композиционно-смысловые части (абзацы); распознавать средства связи предложений и частей текста (формы слова, однокоренные слова, синонимы, антонимы, личные местоимения, повтор слова); применять эти знания при создании собственного текста (устного при возможности и письменного).

Проводить смысловой анализ текста, его композиционных особенностей, определять количество микротем и абзацев.

Характеризовать текст с точки зрения его соответствия основным признакам (наличие темы, главной мысли, грамматической связи предложений, цельности и относительной законченности); с точки зрения его принадлежности к функционально-смысловому типу речи.

Использовать знание основных признаков текста, особенностей функционально-смысловых типов речи, функциональных разновидностей языка в практике создания текста (в рамках изученного).

Применять знание основных признаков текста (повествование) в практике его создания.

Создавать тексты-повествования с опорой на жизненный и читательский опыт; тексты с опорой на сюжетную картину (в том числе сочинения-миниатюры объемом 3 и более предложений; классные сочинения объемом не менее 70 слов).

Восстанавливать деформированный текст; осуществлять корректировку восстановленного текста с опорой на образец.

Владеть умениями информационной переработки прослушанного и прочитанного научно-учебного, художественного и научно-популярного текстов: составлять план (простой, сложный) с целью дальнейшего воспроизведения содержания текста в устной при возможности и письменной форме; передавать содержание текста, в том числе с изменением лица рассказчика; извлекать информацию из различных источников, в том числе из лингвистических словарей и справочной литературы, и использовать ее в учебной деятельности.

Представлять сообщение на заданную тему в виде презентации.

Редактировать собственные или созданные другими обучающимися тексты с целью совершенствования их содержания (проверка фактического материала, начальный логический анализ текста целостность, связность, информативность).

Функциональные разновидности языка.

Иметь общее представление об особенностях разговорной речи, функциональных стилей, языка художественной литературы.

Система языка. Фонетика. Графика. Орфоэпия.

Характеризовать звуки; понимать различие между звуком и буквой, характеризовать систему звуков.

Проводить фонетический анализ слов.

Использовать знания по фонетике, графике и орфоэпии в практике произношения и правописания слов.

Орфография.

Оперировать понятием "орфограмма" и различать буквенные и небуквенные орфограммы при проведении орфографического анализа слова.

Распознавать изученные орфограммы.

Применять знания по орфографии в практике правописания (в том числе применять знание о правописании разделительных "ъ и ь").

Лексикология.

Объяснять лексическое значение слова разными способами (подбор однокоренных слов; подбор синонимов и антонимов; определение значения слова по контексту, с помощью толкового словаря).

Распознавать однозначные и многозначные слова, различать прямое и переносное значения слова.

Распознавать синонимы, антонимы, омонимы; различать многозначные слова и омонимы; уметь правильно употреблять слова-паронимы.

Характеризовать тематические группы слов, родовые и видовые понятия.

Проводить лексический анализ слов (в рамках изученного).

Уметь пользоваться лексическими словарями (толковым словарем, словарями синонимов, антонимов, омонимов, паронимов).

Морфемика. Орфография.

Характеризовать морфему как минимальную значимую единицу языка.

Распознавать морфемы в слове (корень, приставку, суффикс, окончание), выделять основу слова.

Находить чередование звуков в морфемах (в том числе чередование гласных с нулем звука).

Проводить морфемный анализ слов.

Применять знания по морфемике при выполнении языкового анализа различных видов и в практике правописания неизменяемых приставок и приставок на "-з (-с)"; "ы // и" после приставок; корней с безударными проверяемыми, непроверяемыми, чередующимися гласными (в рамках изученного); корней с проверяемыми, непроверяемыми, непроизносимыми согласными (в рамках изученного); "е // о" после шипящих в корне слова; "ы" и после "ц".

Уместно использовать слова с суффиксами оценки в собственной речи.

Морфология. Культура речи. Орфография.

Применять знания о частях речи как лексико-грамматических разрядах слов, о грамматическом значении слова, о системе частей речи в русском языке для решения практико-ориентированных учебных задач.

Распознавать имена существительные, имена прилагательные, глаголы.

Проводить морфологический анализ имен существительных, частичный морфологический анализ имен прилагательных, глаголов.

Применять знания по морфологии при выполнении языкового анализа различных видов и в речевой практике.

Имя существительное

Определять общее грамматическое значение, морфологические признаки и синтаксические функции имени существительного; объяснять его роль в речи.

Определять лексико-грамматические разряды имен существительных.

Различать типы склонения имен существительных, выявлять разносклоняемые и

несклоняемые имена существительные.

Проводить морфологический анализ имен существительных.

Соблюдать нормы словоизменения, произношения имен существительных, постановки в них ударения (в рамках изученного), употребления несклоняемых имен существительных.

Соблюдать нормы правописания имен существительных: безударных окончаний; "o//e" после шипящих и "ц" в суффиксах и окончаниях; суффиксов "-чик- -щик-, -ек ик- (-чик-)"; корней с чередованием "a//o": "-лаг- -лож-; -раст- -ращ- -рос-; -гар- -гор-, -зар- -зор-; -клан- -клон-, -скак- -скоч-"; употребления или неупотребления "ь" на конце имен существительных после шипящих; слитное и раздельное написание "не" с именами существительными; правописание собственных имен существительных.

Имя прилагательное.

Определять общее грамматическое значение, морфологические признаки и синтаксические функции имени прилагательного; объяснять его роль в речи; различать полную и краткую формы имен прилагательных.

Проводить частичный морфологический анализ имен прилагательных (в рамках изученного).

Соблюдать нормы словоизменения, произношения имен прилагательных, постановки в них ударения (в рамках изученного).

Соблюдать нормы правописания имен прилагательных: безударных окончаний; "o // e" после шипящих и "ц" в суффиксах и окончаниях; кратких форм имен прилагательных с основой на шипящие; нормы слитного и раздельного написания "не" с именами прилагательными.

Глагол.

Определять общее грамматическое значение, морфологические признаки и синтаксические функции глагола; объяснять его роль в словосочетании и предложении, а также в речи.

Различать глаголы совершенного и несовершенного вида, возвратные и невозвратные.

Называть грамматические свойства инфинитива (неопределенной формы) глагола, выделять его основу; выделять основу настоящего (будущего простого) времени глагола.

Определять спряжение глагола, уметь спрягать глаголы.

Проводить частичный морфологический анализ глаголов (в рамках изученного).

Соблюдать нормы словоизменения глаголов, постановки ударения в глагольных формах (в рамках изученного).

Соблюдать нормы правописания глаголов: корней с чередованием "e // и"; использования "ь" после шипящих как показателя грамматической формы в инфинитиве, в форме 2-го лица единственного числа; "-тся" и "-ться" в глаголах; суффиксов "-ова- -ева-, -ыва- -ива-"; личных окончаний глагола, гласной перед суффиксом "-л-" в формах прошедшего времени глагола; слитного и раздельного написания "не" с глаголами.

Синтаксис. Культура речи. Пунктуация.

Распознавать единицы синтаксиса (словосочетание и предложение); проводить синтаксический анализ словосочетаний и простых предложений; проводить пунктуационный анализ простых осложненных и сложных предложений (в рамках изученного); применять знания по синтаксису и пунктуации при выполнении языкового анализа различных видов и в речевой практике (при наличии возможности).

Распознавать словосочетания по морфологическим свойствам главного слова (именные, глагольные, наречные); простые неосложненные предложения; простые предложения, осложненные однородными членами, включая предложения с обобщающим словом при однородных членах, обращением; распознавать предложения по цели высказывания (повествовательные, побудительные, вопросительные), эмоциональной окраске (восклицательные и невосклицательные), количеству грамматических основ (простые и сложные), наличию второстепенных членов (распространенные и нераспространенные); определять главные (грамматическую основу) и второстепенные члены предложения, морфологические средства выражения подлежащего (именем существительным или местоимением в именительном падеже, сочетанием имени существительного в форме именительного падежа с существительным или местоимением в форме творительного падежа с предлогом; сочетанием имени числительного в форме именительного падежа с существительным в форме родительного падежа) и сказуемого (глаголом, именем существительным, именем прилагательным), морфологические средства выражения второстепенных членов предложения (в рамках изученного).

Соблюдать на письме пунктуационные нормы при постановке тире между подлежащим и сказуемым, выборе знаков препинания в предложениях с однородными членами, связанными бессоюзной связью, одиночным союзом "и", союзами "а, но, однако, зато, да (в значении и), да (в значении но)"; с обобщающим словом при однородных членах; с обращением; в предложениях с прямой речью; в сложных предложениях, состоящих из частей, связанных бессоюзной связью и союзами "и, но, а, однако, зато, да"; оформлять на письме диалог.

К концу обучения в 6 классе обучающийся получит следующие предметные результаты по отдельным темам программы по русскому языку:

Общие сведения о языке.

Характеризовать функции русского языка как государственного языка Российской Федерации и языка межнационального общения, приводить примеры использования русского языка как государственного языка Российской Федерации и как языка межнационального общения (в рамках изученного).

Иметь представление о русском литературном языке.

Язык и речь.

Создавать устные (при наличии возможности) монологические высказывания объемом не менее 6 предложений на основе жизненных наблюдений, чтения научно-учебной, художественной и научно-популярной литературы (монолог-описание, монолог-повествование, монолог-рассуждение); выступать с сообщением (при наличии возможности) на лингвистическую тему.

Участвовать в диалоге (побуждение к действию, обмен мнениями) объемом не менее 4 реплик (при наличии возможности).

Владеть различными видами аудирования: выборочным, ознакомительным, детальным научно-учебных и художественных текстов различных функционально-смысловых типов речи.

Владеть различными видами чтения: просмотровым, ознакомительным, изучающим, поисковым.

Устно пересказывать (при наличии возможности) прочитанный или прослушанный текст объемом не менее 110 слов.

Понимать содержание прослушанных и прочитанных научно-учебных и художественных текстов различных функционально-смысловых типов речи объемом не менее 180 слов: устно (при наличии возможности) и письменно формулировать тему и главную мысль текста, вопросы по содержанию текста и отвечать на них; подробно и сжато передавать в устной (при наличии возможности) и письменной форме содержание прочитанных научно-учебных и художественных текстов различных функционально-смысловых типов речи (для подробного изложения объем исходного текста должен составлять не менее 160 слов; для сжатого изложения не менее 165 слов).

Осуществлять выбор лексических средств в соответствии с речевой ситуацией; пользоваться словарями иностранных слов, устаревших слов; оценивать свою и чужую речь с точки зрения точного, уместного и выразительного словоупотребления; использовать толковые словари.

Соблюдать в устной речи (при наличии возможности) и на письме нормы современного русского литературного языка, в том числе во время списывания текста объемом 100 - 110 слов; словарного диктанта объемом 20 - 25 слов; диктанта на основе связного текста объемом 100 - 110 слов, составленного с учетом ранее изученных правил правописания (в том числе содержащего изученные в течение второго года обучения орфограммы, пунктограммы и слова с непроверяемыми написаниями); соблюдать в устной речи и на письме правила речевого этикета.

Текст.

Анализировать текст с точки зрения его соответствия основным признакам; с точки зрения его принадлежности к функционально-смысловому типу речи.

Характеризовать тексты различных функционально-смысловых типов речи; характеризовать особенности описания как типа речи (описание внешности человека, помещения, природы, местности, действий).

Выявлять средства связи предложений в тексте, в том числе притяжательные и указательные местоимения, видовременную соотнесенность глагольных форм.

Применять знания о функционально-смысловых типах речи при выполнении анализа различных видов и в речевой практике; использовать знание основных признаков текста в практике создания собственного текста.

Проводить смысловой анализ текста, его композиционных особенностей, определять количество микротем и абзацев.

Создавать тексты различных функционально-смысловых типов речи (повествование, описание внешности человека, помещения, природы, местности, действий) с опорой на жизненный и читательский опыт; произведение искусства (в том числе сочинения-миниатюры объемом 5 и более предложений; классные сочинения объемом не менее 100 слов с учетом функциональной разновидности и жанра сочинения, характера темы).

Владеть умениями информационной переработки текста: составлять план прочитанного текста (простой, сложный; назывной, вопросный) с целью дальнейшего воспроизведения содержания текста в устной (при наличии возможности) и письменной форме; выделять главную и второстепенную информацию в прослушанном и прочитанном тексте; извлекать

информацию из различных источников, в том числе из лингвистических словарей и справочной литературы, и использовать ее в учебной деятельности.

Представлять сообщение на заданную тему в виде презентации.

Представлять содержание прослушанного или прочитанного научно-учебного текста в виде таблицы, схемы; представлять содержание таблицы, схемы в виде текста.

Редактировать собственные тексты с опорой на знание норм современного русского литературного языка.

Функциональные разновидности языка.

Характеризовать особенности официально-делового стиля речи, научного стиля речи; перечислять требования к составлению словарной статьи и научного сообщения; анализировать тексты разных функциональных разновидностей языка и жанров (рассказ; заявление, расписка; словарная статья, научное сообщение).

Применять знания об официально-деловом и научном стиле при выполнении языкового анализа различных видов и в речевой практике.

Лексикология. Культура речи.

Различать слова с точки зрения их происхождения: исконно русские и заимствованные слова; различать слова с точки зрения их принадлежности к активному или пассивному запасу: неологизмы, устаревшие слова (историзмы и архаизмы); различать слова с точки зрения сферы их употребления: общеупотребительные слова и слова ограниченной сферы употребления (диалектизмы, термины, профессионализмы, жаргонизмы); определять стилистическую окраску слова.

Распознавать эпитеты, метафоры, олицетворения; понимать их основное коммуникативное назначение в художественном тексте и использовать в речи с целью повышения ее богатства и выразительности.

Распознавать в тексте фразеологизмы, уметь определять их значения; характеризовать ситуацию употребления фразеологизма.

Осуществлять выбор лексических средств в соответствии с речевой ситуацией; пользоваться словарями иностранных слов, устаревших слов; оценивать свою и чужую речь с точки зрения точного, уместного и выразительного словоупотребления; использовать толковые словари.

Словообразование. Культура речи. Орфография.

Распознавать формообразующие и словообразующие морфемы в слове; выделять производящую основу.

Определять способы словообразования (приставочный, суффиксальный, приставочно-суффиксальный, бессуффиксный, сложение, переход из одной части речи в другую); проводить морфемный и словообразовательный анализ слов; применять знания по морфемике и словообразованию при выполнении языкового анализа различных видов.

Соблюдать нормы словообразования имен прилагательных.

Распознавать изученные орфограммы; проводить орфографический анализ слов; применять знания по орфографии в практике правописания.

Соблюдать нормы правописания сложных и сложносокращенных слов; нормы правописания корня "-кас- -кос-" с чередованием "а // о", гласных в приставках "пре- и при-"

Морфология. Культура речи. Орфография.

Характеризовать особенности словообразования имен существительных.

Соблюдать нормы слитного и дефисного написания "пол- и полу-" со словами.

Соблюдать нормы произношения, постановки ударения (в рамках изученного), словоизменения имен существительных.

Различать качественные, относительные и притяжательные имена прилагательные, степени сравнения качественных имен прилагательных.

Соблюдать нормы словообразования имен прилагательных; нормы произношения имен прилагательных, нормы ударения (в рамках изученного); соблюдать нормы правописания "н и nn" в именах прилагательных, суффиксов "-к- и -ск-" имен прилагательных, сложных имен прилагательных.

Распознавать числительные; определять общее грамматическое значение имени числительного; различать разряды имен числительных по значению, по строению.

Уметь склонять числительные и характеризовать особенности склонения, словообразования и синтаксических функций числительных; характеризовать роль имен числительных в речи, особенности употребления в научных текстах, деловой речи.

Правильно употреблять собирательные имена числительные; соблюдать нормы правописания имен числительных, в том числе написание "ь" в именах числительных; написание двойных согласных; слитное, раздельное, дефисное написание числительных; нормы правописания окончаний числительных.

Распознавать местоимения; определять общее грамматическое значение; различать разряды местоимений; уметь склонять местоимения; характеризовать особенности их склонения, словообразования, синтаксических функций, роли в речи.

Правильно употреблять местоимения в соответствии с требованиями русского речевого этикета, в том числе местоимения 3-го лица в соответствии со смыслом предшествующего текста (устранение двусмысленности, неточности); соблюдать нормы правописания местоимений с не и ни, слитного, раздельного и дефисного написания местоимений.

Распознавать переходные и непереходные глаголы; разноспрягаемые глаголы; определять наклонение глагола, значение глаголов в изъявительном, условном и повелительном наклонении; различать безличные и личные глаголы; использовать личные глаголы в безличном значении.

Соблюдать нормы правописания "ь" в формах глагола повелительного наклонения.

Проводить морфологический анализ имен прилагательных, имен числительных, местоимений, глаголов; применять знания по морфологии при выполнении языкового анализа различных видов и в речевой практике.

Проводить фонетический анализ слов; использовать знания по фонетике и графике в практике произношения и правописания слов.

Распознавать изученные орфограммы; проводить орфографический анализ слов; применять знания по орфографии в практике правописания.

Проводить синтаксический анализ словосочетаний, синтаксический и пунктуационный анализ предложений (в рамках изученного); применять знания по синтаксису и пунктуации при выполнении языкового анализа различных видов и в речевой практике.

К концу обучения **в 7 классе** обучающийся получит следующие предметные результаты по отдельным темам программы по русскому языку:

Общие сведения о языке.

Иметь представление о языке как развивающемся явлении.

Осознавать взаимосвязь языка, культуры и истории народа (приводить примеры).

Язык и речь.

Создавать устные (при наличии возможности) монологические высказывания объемом не менее 7 предложений на основе наблюдений, личных впечатлений, чтения научно-учебной, художественной и научно-популярной литературы (монолог-описание, монолог-рассуждение, монолог-повествование); выступить с научным сообщением.

Участвовать в диалоге (при наличии возможности) на лингвистические темы (в рамках изученного) и темы на основе жизненных наблюдений объемом не менее 5 реплик.

Владеть различными видами диалога (при наличии возможности): диалог запрос информации, диалог сообщение информации.

Владеть различными видами аудирования (выборочное, ознакомительное, детальное) публицистических текстов различных функционально-смысловых типов речи.

Владеть различными видами чтения: просмотрным, ознакомительным, изучающим, поисковым.

Устно пересказывать (при наличии возможности) прослушанный или прочитанный текст объемом не менее 120 слов.

Понимать содержание прослушанных и прочитанных публицистических текстов (рассуждение-доказательство, рассуждение-объяснение, рассуждение-размышление) объемом не менее 230 слов: устно (при наличии возможности) и письменно формулировать тему и главную мысль текста; формулировать вопросы по содержанию текста и отвечать на них; подробно, сжато и выборочно передавать в устной (при наличии возможности) и письменной форме содержание прослушанных публицистических текстов (для подробного изложения объем исходного текста должен составлять не менее 180 слов; для сжатого и выборочного изложения не менее 200 слов).

Осуществлять адекватный выбор языковых средств для создания высказывания в соответствии с целью, темой и коммуникативным замыслом.

Соблюдать в устной речи (при наличии возможности) и на письме нормы современного

русского литературного языка, в том числе во время списывания текста объемом 110 - 120 слов; словарного диктанта объемом 25 - 30 слов; диктанта на основе связного текста объемом 110 - 120 слов, составленного с учетом ранее изученных правил правописания (в том числе содержащего изученные в течение третьего года обучения орфограммы, пунктограммы и слова с непроверяемыми написаниями); соблюдать на письме правила речевого этикета.

Текст.

Анализировать текст с точки зрения его соответствия основным признакам; выявлять его структуру, особенности абзачного членения, языковые средства выразительности в тексте: фонетические (звукопись), словообразовательные, лексические.

Проводить смысловой анализ текста, его композиционных особенностей, определять количество микротем и абзацев.

Выявлять лексические и грамматические средства связи предложений и частей текста.

Создавать тексты различных функционально-смысловых типов речи с опорой на жизненный и читательский опыт; на произведения искусства (в том числе сочинения-миниатюры объемом 6 и более предложений; классные сочинения объемом не менее 150 слов с учетом стиля и жанра сочинения, характера темы).

Владеть умениями информационной переработки текста: составлять план прочитанного текста (простой, сложный; назывной, вопросный, тезисный) с целью дальнейшего воспроизведения содержания текста в устной (при наличии возможности) и письменной форме; выделять главную и второстепенную информацию в тексте; передавать содержание текста с изменением лица рассказчика; использовать способы информационной переработки текста; извлекать информацию из различных источников, в том числе из лингвистических словарей и справочной литературы, и использовать ее в учебной деятельности.

Представлять сообщение на заданную тему в виде презентации.

Представлять содержание научно-учебного текста в виде таблицы, схемы; представлять содержание таблицы, схемы в виде текста.

Редактировать тексты: сопоставлять исходный и отредактированные тексты; редактировать собственные тексты с целью совершенствования их содержания и формы с опорой на знание норм современного русского литературного языка.

Функциональные разновидности языка.

Характеризовать функциональные разновидности языка: разговорную речь и функциональные стили (научный, публицистический, официально-деловой), язык художественной литературы.

Характеризовать особенности публицистического стиля (в том числе сферу употребления, функции), употребления языковых средств выразительности в текстах публицистического стиля, нормы построения текстов публицистического стиля, особенности жанров (интервью, репортаж, заметка).

Создавать тексты публицистического стиля в жанре репортажа, заметки, интервью; оформлять деловые бумаги (инструкция).

Владеть нормами построения текстов публицистического стиля.

Характеризовать особенности официально-делового стиля (в том числе сферу употребления, функции, языковые особенности), особенности жанра инструкции.

Применять знания о функциональных разновидностях языка при выполнении языкового анализа различных видов и в речевой практике (при наличии возможности).

Система языка.

Распознавать изученные орфограммы; проводить орфографический анализ слов; применять знания по орфографии в практике правописания.

Использовать знания по морфемике и словообразованию при выполнении языкового анализа различных видов и в практике правописания.

Объяснять значения фразеологизмов, пословиц и поговорок, афоризмов, крылатых слов (на основе изученного), в том числе с использованием фразеологических словарей русского языка.

Распознавать метафору, олицетворение, эпитет, гиперболу, литоту; понимать их коммуникативное назначение в художественном тексте и использовать в речи как средство выразительности.

Характеризовать слово с точки зрения сферы его употребления, происхождения, активного и пассивного запаса и стилистической окраски; проводить лексический анализ слов; применять знания по лексике и фразеологии при выполнении языкового анализа различных видов и в речевой практике.

Распознавать омонимию слов разных частей речи; различать лексическую и грамматическую омонимию; понимать особенности употребления омонимов в речи.

Использовать грамматические словари и справочники в речевой практике.

Морфология. Культура речи.

Распознавать причастия и деепричастия, наречия, служебные слова (предлоги, союзы, частицы), междометия, звукоподражательные слова и проводить их морфологический анализ: определять общее грамматическое значение, морфологические признаки, синтаксические функции.

Причастие.

Характеризовать причастия как особую группу слов. Определять признаки глагола и имени прилагательного в причастии.

Распознавать причастия настоящего и прошедшего времени, действительные и страдательные причастия. Различать и характеризовать полные и краткие формы страдательных причастий. Склонять причастия.

Проводить морфологический анализ причастий, применять это умение в речевой практике.

Составлять словосочетания с причастием в роли зависимого слова. Конструировать причастные обороты. Определять роль причастия в предложении.

Уместно использовать причастия в речи. Различать созвучные причастия и имена прилагательные (висящий висячий, горящий горячий). Правильно употреблять причастия с суффиксом "-ся". Правильно устанавливать согласование в словосочетаниях типа "прич. + сущ."

Правильно ставить ударение в некоторых формах причастий.

Применять правила правописания падежных окончаний и суффиксов причастий; "н" и "нн" в причастиях и отглагольных именах прилагательных; написания гласной перед суффиксом "-вш-" действительных причастий прошедшего времени, перед суффиксом "-нн-" страдательных причастий прошедшего времени; написания "не" с причастиями.

Правильно расставлять знаки препинания в предложениях с причастным оборотом.

Деепричастие.

Характеризовать деепричастия как особую группу слов. Определять признаки глагола и наречия в деепричастии.

Распознавать деепричастия совершенного и несовершенного вида.

Проводить морфологический анализ деепричастий, применять это умение в речевой практике.

Конструировать деепричастный оборот. Определять роль деепричастия в предложении.

Уместно использовать деепричастия в речи.

Правильно ставить ударение в деепричастиях.

Применять правила написания гласных в суффиксах деепричастий; правила слитного и раздельного написания "не" с деепричастиями.

Правильно строить предложения с одиночными деепричастиями и деепричастными оборотами.

Правильно расставлять знаки препинания в предложениях с одиночным деепричастием и деепричастным оборотом.

Наречие.

Распознавать наречия в речи. Определять общее грамматическое значение наречий; различать разряды наречий по значению; характеризовать особенности словообразования наречий, их синтаксических свойств, роли в речи.

Проводить морфологический анализ наречий, применять это умение в речевой практике.

Соблюдать нормы образования степеней сравнения наречий, произношения наречий, постановки в них ударения.

Применять правила слитного, раздельного и дефисного написания наречий; написания "н" и "нн" в наречиях на "-о" и "-е"; написания суффиксов "-а" и "-о" наречий с приставками "из-, до-, с-, в-, на-, за-"; употребления "ь" на конце наречий после шипящих; написания суффиксов наречий "-о" и "-е" после шипящих; написания "е" и "и" в приставках "не-" и "ни-" наречий; слитного и раздельного написания "не" с наречиями.

Слова категории состояния.

Определять общее грамматическое значение, морфологические признаки слов категории состояния, характеризовать их синтаксическую функцию и роль в речи.

Служебные части речи.

Давать общую характеристику служебных частей речи; объяснять их отличия от самостоятельных частей речи.

Предлог.

Характеризовать предлог как служебную часть речи; различать производные и непроизводные предлоги, простые и составные предлоги.

Употреблять предлоги в речи в соответствии с их значением и стилистическими особенностями; соблюдать нормы правописания производных предлогов.

Соблюдать нормы употребления имен существительных и местоимений с предлогами, предлогов "из с, в на" в составе словосочетаний; правила правописания производных предлогов.

Проводить морфологический анализ предлогов, применять это умение при выполнении языкового анализа различных видов и в речевой практике.

Союз.

Характеризовать союз как служебную часть речи; различать разряды союзов по значению, по строению; объяснять роль союзов в тексте, в том числе как средств связи однородных членов предложения и частей сложного предложения.

Употреблять союзы в речи в соответствии с их значением и стилистическими особенностями; соблюдать нормы правописания союзов, постановки знаков препинания в сложных союзных предложениях, постановки знаков препинания в предложениях с союзом "и".

Проводить морфологический анализ союзов, применять это умение в речевой практике.

Частица.

Характеризовать частицу как служебную часть речи; различать разряды частиц по значению, по составу; объяснять роль частиц в передаче различных оттенков значения в слове и тексте, в образовании форм глагола; понимать интонационные особенности предложений с частицами.

Употреблять частицы в речи в соответствии с их значением и стилистической окраской; соблюдать нормы правописания частиц.

Проводить морфологический анализ частиц, применять это умение в речевой практике.

Междометия и звукоподражательные слова.

Характеризовать междометия как особую группу слов, различать группы междометий по значению; объяснять роль междометий в речи. Характеризовать особенности звукоподражательных слов и их употребление в разговорной речи, в художественной

литературе.

Проводить морфологический анализ междометий; применять это умение в речевой практике.

Соблюдать пунктуационные нормы оформления предложений с междометиями.

Различать грамматические омонимы.

К концу обучения **в 8 классе** обучающийся получит следующие предметные результаты по отдельным темам программы по русскому языку:

Общие сведения о языке.

Иметь представление о русском языке как одном из славянских языков.

Язык и речь.

Создавать устные (при наличии возможности) монологические высказывания объемом не менее 8 предложений на основе жизненных наблюдений, личных впечатлений, чтения научно-учебной, художественной, научно-популярной и публицистической литературы (монолог-описание, монолог-рассуждение, монолог-повествование); выступать с научным сообщением (при наличии возможности).

Участвовать в диалоге (при наличии возможности) на лингвистические темы (в рамках изученного) и темы на основе жизненных наблюдений (объем не менее 6 реплик).

Владеть различными видами аудирования: выборочным, ознакомительным, детальным научно-учебных, художественных, публицистических текстов различных функционально-смысловых типов речи.

Владеть различными видами чтения: просмотровым, ознакомительным, изучающим, поисковым.

Устно пересказывать (при наличии возможности) прочитанный или прослушанный текст объемом не менее 140 слов.

Понимать содержание прослушанных и прочитанных научно-учебных, художественных, публицистических текстов различных функционально-смысловых типов речи объемом не менее 280 слов: подробно, сжато и выборочно передавать в устной (при наличии возможности) и письменной форме содержание прослушанных и прочитанных научно-учебных, художественных, публицистических текстов различных функционально-смысловых типов речи (для подробного изложения объем исходного текста должен составлять не менее 230 слов; для сжатого и выборочного изложения не менее 260 слов).

Осуществлять выбор языковых средств для создания высказывания в соответствии с целью, темой и коммуникативным замыслом.

Соблюдать в устной речи (при наличии возможности) и на письме нормы современного русского литературного языка, в том числе во время списывания текста объемом 120 - 140 слов; словарного диктанта объемом 30 - 35 слов; диктанта на основе связного текста объемом 120 - 140 слов, составленного с учетом ранее изученных правил правописания (в том числе содержащего изученные в течение четвертого года обучения орфограммы, пунктограммы и слова с непроверяемыми написаниями); понимать особенности использования мимики и

жестов в разговорной речи; объяснять национальную обусловленность норм речевого этикета; соблюдать в устной речи (при наличии возможности) и на письме правила русского речевого этикета.

Текст.

Анализировать текст с точки зрения его соответствия основным признакам: наличия темы, главной мысли, грамматической связи предложений, цельности и относительной законченности; указывать способы и средства связи предложений в тексте; анализировать текст с точки зрения его принадлежности к функционально-смысловому типу речи; анализировать языковые средства выразительности в тексте (фонетические, словообразовательные, лексические, морфологические).

Распознавать тексты разных функционально-смысловых типов речи; анализировать тексты разных функциональных разновидностей языка и жанров; применять эти знания при выполнении языкового анализа различных видов и в речевой практике.

Создавать тексты различных функционально-смысловых типов речи с опорой на жизненный и читательский опыт; тексты с опорой на произведения искусства (в том числе сочинения-миниатюры объемом 7 и более предложений; классные сочинения объемом не менее 200 слов с учетом стиля и жанра сочинения, характера темы).

Владеть умениями информационной переработки текста: создавать тезисы, конспект; извлекать информацию из различных источников, в том числе из лингвистических словарей и справочной литературы, и использовать ее в учебной деятельности.

Представлять сообщение на заданную тему в виде презентации.

Представлять содержание прослушанного или прочитанного научно-учебного текста в виде таблицы, схемы; представлять содержание таблицы, схемы в виде текста.

Редактировать тексты: собственные или созданные другими обучающимися тексты с целью совершенствования их содержания и формы; сопоставлять исходный и отредактированный тексты.

Функциональные разновидности языка.

Характеризовать особенности официально-делового стиля (заявление, объяснительная записка, автобиография, характеристика) и научного стиля, основных жанров научного стиля (реферат, доклад на научную тему), выявлять сочетание различных функциональных разновидностей языка в тексте, средства связи предложений в тексте.

Создавать тексты официально-делового стиля (заявление, объяснительная записка, автобиография, характеристика), публицистических жанров; оформлять деловые бумаги.

Осуществлять выбор языковых средств для создания высказывания в соответствии с целью, темой и коммуникативным замыслом.

Система языка. Синтаксис. Культура речи. Пунктуация.

Иметь представление о синтаксисе как разделе лингвистики.

Распознавать словосочетание и предложение как единицы синтаксиса.

Различать функции знаков препинания.

Словосочетание.

Распознавать словосочетания по морфологическим свойствам главного слова: именные, глагольные, наречные; определять типы подчинительной связи слов в словосочетании: согласование, управление, примыкание; выявлять грамматическую синонимию словосочетаний.

Применять нормы построения словосочетаний.

Предложение.

Характеризовать основные признаки предложения, средства оформления предложения в устной и письменной речи; различать функции знаков препинания.

Распознавать предложения по цели высказывания, эмоциональной окраске, характеризовать их интонационные и смысловые особенности, языковые формы выражения побуждения в побудительных предложениях; использовать в текстах публицистического стиля риторическое восклицание, вопросно-ответную форму изложения.

Распознавать предложения по количеству грамматических основ; различать способы выражения подлежащего, виды сказуемого и способы его выражения. Применять нормы построения простого предложения, использования инверсии; применять нормы согласования сказуемого с подлежащим, в том числе выраженным словосочетанием, сложносокращенными словами, словами большинства меньшинство, количественными сочетаниями. Применять нормы постановки тире между подлежащим и сказуемым.

Распознавать предложения по наличию главных и второстепенных членов, предложения полные и неполные (понимать особенности употребления неполных предложений в диалогической речи, соблюдения в устной речи интонации неполного предложения).

Различать виды второстепенных членов предложения (согласованные и несогласованные определения, приложение как особый вид определения; прямые и косвенные дополнения, виды обстоятельств).

Распознавать односоставные предложения, их грамматические признаки, морфологические средства выражения главных членов; различать виды односоставных предложений (назывное предложение, определено-личное предложение, неопределенно-личное предложение, обобщенно-личное предложение, безличное предложение); характеризовать грамматические различия односоставных предложений и двусоставных неполных предложений; выявлять синтаксическую синонимию односоставных и двусоставных предложений; понимать особенности употребления односоставных предложений в речи; характеризовать грамматические, интонационные и пунктуационные особенности предложений со словами "да", "нет".

Характеризовать признаки однородных членов предложения, средства их связи (союзная и бессоюзная связь); различать однородные и неоднородные определения; находить обобщающие слова при однородных членах; понимать особенности употребления в речи сочетаний однородных членов разных типов.

Применять нормы построения предложений с однородными членами, связанными двойными союзами "не только... но и, как... так и".

Применять нормы постановки знаков препинания в предложениях с однородными членами, связанными попарно, с помощью повторяющихся союзов ("и... и, или... или, либо... либо, ни... ни, то... то"); нормы постановки знаков препинания в предложениях с обобщающим словом при однородных членах.

Распознавать простые неосложненные предложения, в том числе предложения с неоднородными определениями; простые предложения, осложненные однородными членами, включая предложения с обобщающим словом при однородных членах, осложненные обособленными членами, обращением, вводными словами и предложениями, вставными конструкциями, междометиями.

Различать виды обособленных членов предложения, применять нормы обособления согласованных и несогласованных определений (в том числе приложений), дополнений, обстоятельств, уточняющих членов, пояснительных и присоединительных конструкций. Применять нормы постановки знаков препинания в предложениях со сравнительным оборотом; нормы обособления согласованных и несогласованных определений (в том числе приложений), дополнений, обстоятельств, уточняющих членов, пояснительных и присоединительных конструкций; нормы постановки знаков препинания в предложениях с вводными и вставными конструкциями, обращениями и междометиями.

Различать группы вводных слов по значению, различать вводные предложения и вставные конструкции; понимать особенности употребления предложений с вводными словами, вводными предложениями и вставными конструкциями, обращениями и междометиями в речи, понимать их функции; выявлять омонимию членов предложения и вводных слов, словосочетаний и предложений.

Применять нормы построения предложений с вводными словами и предложениями, вставными конструкциями, обращениями (распространенными и нераспространенными), междометиями.

Распознавать сложные предложения, конструкции с чужой речью (в рамках изученного).

Проводить синтаксический анализ словосочетаний, синтаксический и пунктуационный анализ предложений; применять знания по синтаксису и пунктуации при выполнении языкового анализа различных видов и в речевой практике.

К концу обучения в **9 классе** обучающийся получит следующие предметные результаты по отдельным темам программы по русскому языку:

Общие сведения о языке.

Осознавать роль русского языка в жизни человека, государства, общества; понимать внутренние и внешние функции русского языка и уметь (при наличии возможности) рассказать о них.

Язык и речь.

Создавать устные монологические (при наличии возможности) высказывания объемом не менее 80 слов на основе наблюдений, личных впечатлений, чтения научно-учебной, художественной и научно-популярной литературы: монолог-сообщение, монолог-описание, монолог-рассуждение, монолог-повествование; выступать с научным сообщением.

Участвовать в диалогическом и полилогическом общении (побуждение к действию, обмен мнениями, запрос информации, сообщение информации) на бытовые, научно-учебные

(в том числе лингвистические) темы (объем не менее 6 реплик, при наличии возможности).

Владеть различными видами аудирования: выборочным, ознакомительным, детальным научно-учебных, художественных, публицистических текстов различных функционально-смысловых типов речи.

Владеть различными видами чтения: просмотровым, ознакомительным, изучающим, поисковым.

Устно пересказывать (при наличии возможности) прочитанный или прослушанный текст объемом не менее 150 слов.

Осуществлять выбор языковых средств для создания высказывания в соответствии с целью, темой и коммуникативным замыслом.

Соблюдать в устной речи (при наличии возможности) и на письме нормы современного русского литературного языка, в том числе во время списывания текста объемом 140 - 160 слов; словарного диктанта объемом 35 - 40 слов; диктанта на основе связного текста объемом 140 - 160 слов, составленного с учетом ранее изученных правил правописания (в том числе содержащего изученные в течение пятого года обучения орфограммы, пунктограммы и слова с непроверяемыми написаниями).

Текст.

Анализировать текст: определять и комментировать тему и главную мысль текста; подбирать заголовок, отражающий тему или главную мысль текста.

Устанавливать принадлежность текста к функционально-смысловому типу речи.

Находить в тексте типовые фрагменты описание, повествование, рассуждение-доказательство, оценочные высказывания.

Прогнозировать содержание текста по заголовку, ключевым словам, зачину или концовке.

Выявлять отличительные признаки текстов разных жанров.

Создавать высказывание на основе текста: выражать свое отношение к прочитанному или прослушанному в устной (при наличии возможности) и письменной форме.

Создавать тексты с опорой на жизненный и читательский опыт; на произведения искусства (в том числе сочинения-миниатюры объемом 8 и более предложений или объемом не менее 6 - 7 предложений сложной структуры, если этот объем позволяет раскрыть тему, выразить главную мысль); классные сочинения объемом не менее 250 слов с учетом стиля и жанра сочинения, характера темы.

Владеть умениями информационной переработки текста: выделять главную и второстепенную информацию в тексте; извлекать информацию из различных источников, в том числе из лингвистических словарей и справочной литературы, и использовать ее в учебной деятельности.

Представлять сообщение на заданную тему в виде презентации.

Представлять содержание прослушанного или прочитанного научно-учебного текста в

виде таблицы, схемы; представлять содержание таблицы, схемы в виде текста.

Подробно и сжато передавать в устной (при наличии возможности) и письменной форме содержание прослушанных и прочитанных текстов различных функционально-смысловых типов речи (для подробного изложения объем исходного текста должен составлять не менее 280 слов; для сжатого и выборочного изложения не менее 300 слов).

Редактировать собственные или созданные другими обучающимися тексты с целью совершенствования их содержания (проверка фактического материала, начальный логический анализ текста целостность, связность, информативность).

Функциональные разновидности языка.

Характеризовать сферу употребления, функции, типичные ситуации речевого общения, задачи речи, языковые средства, характерные для научного стиля; основные особенности языка художественной литературы; особенности сочетания элементов разговорной речи и разных функциональных стилей в художественном произведении.

Характеризовать разные функционально-смысловые типы речи, понимать особенности их сочетания в пределах одного текста; понимать особенности употребления языковых средств выразительности в текстах, принадлежащих к различным функционально-смысловым типам речи, функциональным разновидностям языка.

Использовать при создании собственного текста нормы построения текстов, принадлежащих к различным функционально-смысловым типам речи, функциональным разновидностям языка, нормы составления тезисов, конспекта, написания реферата.

Составлять тезисы, конспект, писать рецензию, реферат.

Оценивать чужие и собственные речевые высказывания разной функциональной направленности с точки зрения соответствия их коммуникативным требованиям и языковой правильности; исправлять речевые недостатки, редактировать текст.

Выявлять отличительные особенности языка художественной литературы в сравнении с другими функциональными разновидностями языка. Распознавать метафору, олицетворение, эпитет, гиперболу, сравнение.

Система языка. Синтаксис. Культура речи. Пунктуация. Сложносочиненное предложение.

Выявлять основные средства синтаксической связи между частями сложного предложения.

Распознавать сложные предложения с разными видами связи, бессоюзные и союзные предложения (сложносочиненные и сложноподчиненные).

Характеризовать сложносочиненное предложение, его строение, смысловое, структурное и интонационное единство частей сложного предложения.

Выявлять смысловые отношения между частями сложносочиненного предложения, интонационные особенности сложносочиненных предложений с разными типами смысловых отношений между частями.

Понимать особенности употребления сложносочиненных предложений в речи.

Понимать основные нормы построения сложносочиненного предложения.

Понимать явления грамматической синонимии сложносочиненных предложений и простых предложений с однородными членами; использовать соответствующие конструкции в речи.

Проводить синтаксический и пунктуационный анализ сложносочиненных предложений.

Применять нормы постановки знаков препинания в сложносочиненных предложениях.

Бессоюзное сложное предложение.

Характеризовать смысловые отношения между частями бессоюзного сложного предложения, интонационное и пунктуационное выражение этих отношений.

Понимать основные грамматические нормы построения бессоюзного сложного предложения, особенности употребления бессоюзных сложных предложений в речи.

Проводить синтаксический и пунктуационный анализ бессоюзных сложных предложений.

Выявлять грамматическую синонимию бессоюзных сложных предложений и союзных сложных предложений, использовать соответствующие конструкции в речи; применять нормы постановки знаков препинания в бессоюзных сложных предложениях.

Прямая и косвенная речь.

Распознавать прямую и косвенную речь; выявлять синонимию предложений с прямой и косвенной речью.

Уметь цитировать и применять разные способы включения цитат в высказывание.

Применять правила построения предложений с прямой и косвенной речью, при цитировании.

К концу обучения в **10 классе** обучающийся получит следующие предметные результаты по отдельным темам программы по русскому языку:

Общие сведения о языке.

Осознавать роль русского языка в жизни человека, государства, общества; понимать внутренние и внешние функции русского языка и уметь (при наличии возможности) рассказать о них.

Язык и речь.

Создавать устные монологические (при наличии возможности) высказывания объемом не менее 80 слов на основе наблюдений, личных впечатлений, чтения научно-учебной, художественной и научно-популярной литературы: монолог-сообщение, монолог-описание, монолог-рассуждение, монолог-повествование; выступать с научным сообщением.

Участвовать в диалогическом и полилогическом общении (побуждение к действию, обмен мнениями, запрос информации, сообщение информации) на бытовые, научно-учебные (в том числе лингвистические) темы (объем не менее 6 реплик, при наличии возможности).

Владеть различными видами аудирования: выборочным, ознакомительным, детальным научно-учебных, художественных, публицистических текстов различных функционально-смысловых типов речи.

Владеть различными видами чтения: просмотровым, ознакомительным, изучающим, поисковым.

Устно пересказывать (при наличии возможности) прочитанный или прослушанный текст объемом не менее 150 слов.

Осуществлять выбор языковых средств для создания высказывания в соответствии с целью, темой и коммуникативным замыслом.

Соблюдать в устной речи (при наличии возможности) и на письме нормы современного русского литературного языка, в том числе во время списывания текста объемом 140 - 160 слов; словарного диктанта объемом 35 - 40 слов; диктанта на основе связного текста объемом 140 - 160 слов, составленного с учетом ранее изученных правил правописания (в том числе содержащего изученные в течение пятого года обучения орфограммы, пунктограммы и слова с непроверяемыми написаниями).

Текст.

Анализировать текст: определять и комментировать тему и главную мысль текста; подбирать заголовок, отражающий тему или главную мысль текста.

Устанавливать принадлежность текста к функционально-смысловому типу речи.

Находить в тексте типовые фрагменты описание, повествование, рассуждение-доказательство, оценочные высказывания.

Прогнозировать содержание текста по заголовку, ключевым словам, зачину или концовке.

Выявлять отличительные признаки текстов разных жанров.

Создавать высказывание на основе текста: выражать свое отношение к прочитанному

или прослушанному в устной (при наличии возможности) и письменной форме.

Создавать тексты с опорой на жизненный и читательский опыт; на произведения искусства (в том числе сочинения-миниатюры объемом 8 и более предложений или объемом не менее 6 - 7 предложений сложной структуры, если этот объем позволяет раскрыть тему, выразить главную мысль); классные сочинения объемом не менее 250 слов с учетом стиля и жанра сочинения, характера темы.

Владеть умениями информационной переработки текста: выделять главную и второстепенную информацию в тексте; извлекать информацию из различных источников, в том числе из лингвистических словарей и справочной литературы, и использовать ее в учебной деятельности.

Представлять сообщение на заданную тему в виде презентации.

Представлять содержание прослушанного или прочитанного научно-учебного текста в виде таблицы, схемы; представлять содержание таблицы, схемы в виде текста.

Подробно и сжато передавать в устной (при наличии возможности) и письменной форме содержание прослушанных и прочитанных текстов различных функционально-смысловых типов речи (для подробного изложения объем исходного текста должен составлять не менее 280 слов; для сжатого и выборочного изложения не менее 300 слов).

Редактировать собственные или созданные другими обучающимися тексты с целью совершенствования их содержания (проверка фактического материала, начальный логический анализ текста целостность, связность, информативность).

Функциональные разновидности языка.

Характеризовать сферу употребления, функции, типичные ситуации речевого общения, задачи речи, языковые средства, характерные для научного стиля; основные особенности языка художественной литературы; особенности сочетания элементов разговорной речи и разных функциональных стилей в художественном произведении.

Характеризовать разные функционально-смысловые типы речи, понимать особенности их сочетания в пределах одного текста; понимать особенности употребления языковых средств выразительности в текстах, принадлежащих к различным функционально-смысловым типам речи, функциональным разновидностям языка.

Использовать при создании собственного текста нормы построения текстов, принадлежащих к различным функционально-смысловым типам речи, функциональным разновидностям языка, нормы составления тезисов, конспекта, написания реферата.

Составлять тезисы, конспект, писать рецензию, реферат.

Оценивать чужие и собственные речевые высказывания разной функциональной направленности с точки зрения соответствия их коммуникативным требованиям и языковой правильности; исправлять речевые недостатки, редактировать текст.

Выявлять отличительные особенности языка художественной литературы в сравнении с другими функциональными разновидностями языка. Распознавать метафору, олицетворение, эпитет, гиперболу, сравнение.

Система языка. Синтаксис. Культура речи. Пунктуация. Сложноподчиненное предложение.

Распознавать сложноподчиненные предложения, выделять главную и придаточную части предложения, средства связи частей сложноподчиненного предложения.

Различать подчинительные союзы и союзные слова.

Различать виды сложноподчиненных предложений по характеру смысловых отношений между главной и придаточной частями, структуре, синтаксическим средствам связи, выявлять особенности их строения.

Выявлять сложноподчиненные предложения с несколькими придаточными, сложноподчиненные предложения с придаточной частью определительной, изъяснительной и обстоятельственной (места, времени, причины, образа действия, меры и степени, сравнения, условия, уступки, следствия, цели).

Выявлять однородное, неоднородное и последовательное подчинение придаточных частей.

Понимать явления грамматической синонимии сложноподчиненных предложений и простых предложений с обособленными членами; использовать соответствующие конструкции в речи.

Понимать основные нормы построения сложноподчиненного предложения, особенности употребления сложноподчиненных предложений в речи.

Проводить синтаксический и пунктуационный анализ сложноподчиненных предложений.

Применять нормы построения сложноподчиненных предложений и постановки знаков препинания в них.

Сложные предложения с разными видами союзной и бессоюзной связи.

Распознавать типы сложных предложений с разными видами связи.

Понимать основные нормы построения сложных предложений с разными видами связи.

Употреблять сложные предложения с разными видами связи в речи.

Проводить синтаксический и пунктуационный анализ сложных предложений с разными видами связи.

Применять правила постановки знаков препинания в сложных предложениях с разными видами связи.

Прямая и косвенная речь.

Распознавать прямую и косвенную речь; выявлять синонимию предложений с прямой и косвенной речью.

Уметь цитировать и применять разные способы включения цитат в высказывание.

Применять правила построения предложений с прямой и косвенной речью, при цитировании.

При оценивании планируемых результатов обучения русскому языку обучающихся с НОДА необходимо учитывать такие индивидуальные особенности их развития, как: уровень развития моторики рук, уровень владения экспрессивной речью, уровень работоспособности на уроке (истощаемость центральной нервной системы). Исходя из этого, используются индивидуальные формы контроля результатов обучения русскому языку. Контрольные, самостоятельные и практические работы при необходимости могут предлагаться с использованием электронных систем тестирования, иного программного обеспечения, обеспечивающего персонализированный учет учебных достижений обучающихся. Во время контрольных и самостоятельных работ обучающимся с НОДА могут быть предоставлены необходимые справочные материалы, опорные конспекты, наглядные пособия и другое. Текущий контроль в форме устного опроса при низком качестве устной экспрессивной речи (или отсутствии устной речи) обучающихся необходимо заменять письменными формами.

По учебному предмету "**Литература**":

1) понимание духовно-нравственной и культурной ценности литературы и ее роли в формировании гражданственности и патриотизма, укреплении единства многонационального

народа Российской Федерации;

2) понимание специфики литературы как вида искусства, принципиальных отличий художественного текста от текста научного, делового, публицистического;

3) овладение умениями эстетического и смыслового анализа произведений устного народного творчества и художественной литературы, умениями воспринимать, анализировать, интерпретировать и оценивать прочитанное, понимать художественную картину мира, отраженную в литературных произведениях, с учетом неоднозначности заложенных в них художественных смыслов;

4) овладение умением анализировать произведение в единстве формы и содержания, определять тематику и проблематику произведения, родовую и жанровую принадлежность произведения; выявлять позицию героя, повествователя, рассказчика, авторскую позицию, учитывая художественные особенности произведения и воплощенные в нем реалии, характеризовать авторский пафос, выявлять особенности языка художественного произведения, поэтической и прозаической речи;

5) овладение теоретико-литературными понятиями и использование их в процессе анализа, интерпретации произведений и оформления собственных оценок и наблюдений (художественная литература и устное народное творчество, проза и поэзия, художественный образ, факт и вымысел, литературные направления (классицизм, сентиментализм, романтизм, реализм), роды (лирика, эпос, драма), жанры (рассказ, притча, повесть, роман, комедия, драма, трагедия, поэма, басня, баллада, песня, ода, элегия, послание, отрывок, сонет, эпиграмма, лироэпические (поэма, баллада), форма и содержание литературного произведения, тема, идея, проблематика, пафос (героический, трагический, комический), сюжет, композиция, эпиграф, стадии развития действия (экспозиция, завязка, развитие действия, кульминация, развязка, эпилог, авторское отступление, конфликт), система образов, образ автора, повествователь, рассказчик, литературный герой (персонаж), лирический герой, лирический персонаж, речевая характеристика героя, реплика, диалог, монолог; ремарка; портрет, пейзаж, интерьер, художественная деталь, символ, подтекст, психологизм; сатира, юмор, ирония, сарказм, гротеск; эпитет, метафора, сравнение, олицетворение, гипербола; антитеза, аллегория, риторический вопрос, риторическое восклицание, инверсия; повтор, анафора; умолчание, параллелизм, звукопись (аллитерация, ассонанс), стиль; стих и проза, стихотворный метр (хорей, ямб, дактиль, амфибрахий, анапест), ритм, рифма, строфа, афоризм;

6) овладение умением рассматривать изученные произведения в рамках историко-литературного процесса (определять и учитывать при анализе принадлежность произведения к историческому времени, определенному литературному направлению);

7) овладение умением выявлять связь между важнейшими фактами биографии писателей (в том числе А.С. Грибоедова, А.С. Пушкина, М.Ю. Лермонтова, Н.В. Гоголя) и особенностями исторической эпохи, авторского мировоззрения, проблематики произведений;

8) овладение умением сопоставлять произведения, их фрагменты (с учетом внутритекстовых и межтекстовых связей), образы персонажей, литературные явления и факты, сюжеты разных литературных произведений, темы, проблемы, жанры, приемы, эпизоды текста;

9) овладение умением сопоставлять изученные и самостоятельно прочитанные произведения художественной литературы с произведениями других видов искусства (живопись, музыка, театр, кино);

- 10) совершенствование умения выразительно (с учетом индивидуальных особенностей обучающихся) читать, в том числе наизусть, не менее 12 произведений и (или) фрагментов;
- 11) овладение умением пересказывать прочитанное произведение, используя подробный, сжатый, выборочный, творческий пересказ, отвечать на вопросы по прочитанному произведению и формулировать вопросы к тексту;
- 12) развитие умения участвовать в диалоге о прочитанном произведении, в дискуссии на литературные темы, соотносить собственную позицию с позицией автора и мнениями участников дискуссии, давать аргументированную оценку прочитанному;
- 13) совершенствование умения создавать устные и письменные высказывания разных жанров, писать сочинение-рассуждение по заданной теме с опорой на прочитанные произведения (не менее 250 слов), аннотацию, отзыв, рецензию, применять различные виды цитирования, делать ссылки на источник информации, редактировать собственные и чужие письменные тексты;
- 14) овладение умениями самостоятельной интерпретации и оценки текстуально изученных художественных произведений древнерусской, классической русской и зарубежной литературы и современных авторов (в том числе с использованием методов смыслового чтения и эстетического анализа): "Слово о полку Игореве"; стихотворения М.В. Ломоносова, Г.Р. Державина; комедия Д.И. Фонвизина "Недоросль"; повесть Н.М. Карамзина "Бедная Лиза"; басни И.А. Крылова; стихотворения и баллады В.А. Жуковского; комедия А.С. Грибоедова "Горе от ума"; произведения А.С. Пушкина: стихотворения, поэма "Медный всадник", роман в стихах "Евгений Онегин", роман "Капитанская дочка", повесть "Станционный смотритель"; произведения М.Ю. Лермонтова: стихотворения, "Песня про царя Ивана Васильевича, молодого опричника и удалого купца Калашникова", поэма "Мцыри", роман "Герой нашего времени"; произведения Н.В. Гоголя: комедия "Ревизор", повесть "Шинель", поэма "Мертвые души"; стихотворения Ф.И. Тютчева, А.А. Фета, Н.А. Некрасова; "Повесть о том, как один мужик двух генералов прокормил" М.Е. Салтыкова-Щедрина; по одному произведению (по выбору) следующих писателей: Ф. М. Достоевский, И.С. Тургенев, Л.Н. Толстой, Н.С. Лесков; рассказы А.П. Чехова; стихотворения И.А. Бунина, А.А. Блока, В.В. Маяковского, С.А. Есенина, А.А. Ахматовой, М.И. Цветаевой, О.Э. Мандельштама, Б.Л. Пастернака; рассказ М.А. Шолохова "Судьба человека"; поэма А.Т. Твардовского "Василий Теркин" (избранные главы); рассказы В.М. Шукшина: "Чудик", "Стенька Разин"; рассказ А.И. Солженицына "Матренин двор", рассказ В.Г. Распутина "Уроки французского"; по одному произведению (по выбору) А.П. Платонова, М.А. Булгакова; произведения литературы второй половины XX - XXI в.: не менее трех прозаиков по выбору (в том числе Ф.А. Абрамов, Ч.Т. Айтматов, В.П. Астафьев, В.И. Белов, В.В. Быков, Ф.А. Искандер, Ю.П. Казаков, В.Л. Кондратьев, Е.И. Носов, А.Н. и Б.Н. Стругацкие, В.Ф. Тендряков); не менее трех поэтов по выбору (в том числе Р.Г. Гамзатов, О.Ф. Берггольц, И.А. Бродский, А.А. Вознесенский, В.С. Высоцкий, Е.А. Евтушенко, Н.А. Заболоцкий, Ю.П. Кузнецов, А.С. Кушнер, Б.Ш. Окуджава, Р.И. Рождественский, Н.М. Рубцов); Гомера, М. Сервантеса, У. Шекспира;
- 15) понимание важности чтения и изучения произведений устного народного творчества и художественной литературы как способа познания мира, источника эмоциональных и эстетических впечатлений, а также средства собственного развития;
- 16) развитие умения планировать собственное досуговое чтение, формировать и обогащать свой круг чтения, в том числе за счет произведений современной литературы;
- 17) формирование умения участвовать в проектной или исследовательской деятельности

(с приобретением опыта публичного представления полученных результатов);

18) овладение умением использовать словари и справочники, в том числе информационно-справочные системы в электронной форме, подбирать проверенные источники в библиотечных фондах, в том числе из числа верифицированных электронных ресурсов, включенных в федеральный перечень, для выполнения учебной задачи; применять ИКТ, соблюдать правила информационной безопасности.

Предметные результаты изучения литературы. К концу обучения в 5 классе обучающийся научится:

иметь начальные представления об общечеловеческой ценности литературы и ее роли в воспитании любви к Родине и дружбы между народами Российской Федерации;

понимать, что литература это вид искусства и что художественный текст отличается от текста научного, делового, публицистического;

владеть элементарными умениями воспринимать, анализировать, интерпретировать и оценивать прочитанные произведения;

определять тему и главную мысль произведения, иметь начальные представления о родах и жанрах литературы; характеризовать героев-персонажей, давать их сравнительные характеристики; выявлять элементарные особенности языка художественного произведения, поэтической и прозаической речи;

понимать смысловое наполнение теоретико-литературных понятий и учиться использовать их в процессе анализа и интерпретации произведений: художественная литература и устное народное творчество; проза и поэзия; художественный образ; литературные жанры (народная сказка, литературная сказка, рассказ, повесть, стихотворение, басня); тема, идея, проблематика; сюжет, композиция; литературный герой (персонаж), речевая характеристика персонажей; портрет, пейзаж, художественная деталь; эпитет, сравнение, метафора, олицетворение; аллегория; ритм, рифма;

сопоставлять темы и сюжеты произведений, образы персонажей;

сопоставлять с помощью учителя изученные и самостоятельно прочитанные произведения фольклора и художественной литературы с произведениями других видов искусства (с учетом возраста, литературного развития обучающихся);

выразительно читать, в том числе наизусть (не менее 5 поэтических произведений, не выученных ранее), передавая личное отношение к произведению (с учетом литературного развития и индивидуальных особенностей обучающихся);

пересказывать прочитанное произведение, используя подробный, сжатый, выборочный пересказ, отвечать на вопросы по прочитанному произведению и с помощью учителя формулировать вопросы к тексту;

участвовать в беседе и диалоге о прочитанном произведении, подбирать аргументы для оценки прочитанного (с учетом литературного развития обучающихся);

создавать устные и письменные высказывания разных жанров объемом не менее 70 слов (с учетом литературного развития обучающихся);

владеть начальными умениями интерпретации и оценки текстуально изученных

произведений фольклора и литературы;

осознавать важность чтения и изучения произведений устного народного творчества и художественной литературы для познания мира, формирования эмоциональных и эстетических впечатлений, а также для собственного развития;

планировать с помощью учителя собственное досуговое чтение, расширять свой круг чтения, в том числе за счет произведений современной литературы для детей и подростков;

участвовать в создании элементарных учебных проектов под руководством учителя и учиться публично представлять их результаты (с учетом литературного развития обучающихся);

владеть начальными умениями использовать словари и справочники, в том числе в электронной форме; пользоваться под руководством учителя электронными библиотеками и другими справочными материалами, в том числе из числа верифицированных электронных ресурсов, включенных в федеральный перечень.

. Предметные результаты изучения литературы. К концу обучения в 6 классе обучающийся научится:

понимать общечеловеческую и духовно-нравственную ценность литературы, осознавать ее роль в воспитании любви к Родине и укреплении единства многонационального народа Российской Федерации;

понимать особенности литературы как вида словесного искусства, отличать художественный текст от текста научного, делового, публицистического;

осуществлять элементарный смысловой и эстетический анализ произведений фольклора и художественной литературы; воспринимать, анализировать, интерпретировать и оценивать прочитанное (с учетом литературного развития обучающихся);

определять тему и главную мысль произведения, основные вопросы, поднятые автором; указывать родовую и жанровую принадлежность произведения; выявлять позицию героя и авторскую позицию; характеризовать героев-персонажей, давать их сравнительные характеристики; выявлять основные особенности языка художественного произведения, поэтической и прозаической речи;

понимать сущность теоретико-литературных понятий и учиться использовать их в процессе анализа и интерпретации произведений, оформления собственных оценок и наблюдений: художественная литература и устное народное творчество; проза и поэзия; художественный образ; роды (лирика, эпос), жанры (рассказ, повесть, роман, басня, послание); форма и содержание литературного произведения; тема, идея, проблематика; сюжет, композиция; стадии развития действия: экспозиция, завязка, развитие действия, кульминация, развязка; повествователь, рассказчик, литературный герой (персонаж), лирический герой, речевая характеристика героя; портрет, пейзаж, художественная деталь; юмор, ирония; эпитет, метафора, сравнение; олицетворение, гиперболы; антитеза, аллегория; стихотворный метр (хорей, ямб), ритм, рифма, строфа;

выделять в произведениях элементы художественной формы и обнаруживать связи между ними;

сопоставлять произведения, их фрагменты, образы персонажей, сюжеты разных литературных произведений, темы, проблемы, жанры (с учетом возраста и литературного

развития обучающихся);

сопоставлять с помощью учителя изученные и самостоятельно прочитанные произведения художественной литературы с произведениями других видов искусства (живопись, музыка, театр, кино);

выразительно читать стихи и прозу, в том числе наизусть (не менее 7 поэтических произведений, не выученных ранее), передавая личное отношение к произведению (с учетом литературного развития, индивидуальных особенностей обучающихся);

пересказывать прочитанное произведение, используя подробный, сжатый, выборочный, творческий пересказ, отвечать на вопросы по прочитанному произведению и с помощью учителя формулировать вопросы к тексту;

участвовать в беседе и диалоге о прочитанном произведении, давать аргументированную оценку прочитанному;

создавать устные и письменные высказывания разных жанров (объемом не менее 100 слов), писать сочинение-рассуждение по заданной теме с опорой на прочитанные произведения, аннотацию, отзыв;

владеть умениями интерпретации и оценки текстуально изученных произведений фольклора, древнерусской, русской и зарубежной литературы и современных авторов с использованием методов смыслового чтения и эстетического анализа;

осознавать важность чтения и изучения произведений устного народного творчества и художественной литературы для познания мира, формирования эмоциональных и эстетических впечатлений, а также для собственного развития;

планировать собственное досуговое чтение, обогащать свой круг чтения по рекомендациям учителя, в том числе за счет произведений современной литературы для детей и подростков;

развивать умения коллективной проектной или исследовательской деятельности под руководством учителя и учиться публично представлять полученные результаты;

развивать умение использовать словари и справочники, в том числе в электронной форме; пользоваться под руководством учителя электронными библиотеками и другими справочными материалами, в том числе из числа верифицированных электронных ресурсов, включенных в федеральный перечень.

Предметные результаты изучения литературы. К концу обучения в 7 классе обучающийся научится:

понимать общечеловеческую и духовно-нравственную ценность литературы, осознавать ее роль в воспитании любви к Родине и укреплении единства многонационального народа Российской Федерации;

понимать специфику литературы как вида словесного искусства, выявлять отличия художественного текста от текста научного, делового, публицистического;

проводить смысловой и эстетический анализ произведений фольклора и художественной литературы; воспринимать, анализировать, интерпретировать и оценивать прочитанное (с учетом литературного развития обучающихся), понимать, что в литературных

произведениях отражена художественная картина мира;

анализировать произведение в единстве формы и содержания; определять тему, главную мысль и проблематику произведения, его родовую и жанровую принадлежность; выявлять позицию героя, рассказчика и авторскую позицию, учитывая художественные особенности произведения; характеризовать героев-персонажей, давать их сравнительные характеристики, оценивать систему персонажей; определять особенности композиции и основной конфликт произведения; объяснять свое понимание нравственно-философской, социально-исторической и эстетической проблематики произведений (с учетом литературного развития обучающихся); выявлять основные особенности языка художественного произведения, поэтической и прозаической речи; находить основные изобразительно-выразительные средства, характерные для творческой манеры писателя, определять их художественные функции;

понимать сущность и элементарные смысловые функции теоретиколитературных понятий и учиться самостоятельно использовать их в процессе анализа и интерпретации произведений, оформления собственных оценок и наблюдений: художественная литература и устное народное творчество; проза и поэзия; художественный образ; роды (лирика, эпос), жанры (рассказ, повесть, роман, послание, поэма, песня); форма и содержание литературного произведения; тема, идея, проблематика; пафос (героический, патриотический, гражданский и другие); сюжет, композиция, эпиграф; стадии развития действия: экспозиция, завязка, развитие действия, кульминация, развязка; автор, повествователь, рассказчик, литературный герой (персонаж), лирический герой, речевая характеристика героя; портрет, пейзаж, интерьер, художественная деталь; юмор, ирония, сатира; эпитет, метафора, сравнение; олицетворение, гиперболоа; антитеза, аллегория; анафора; стихотворный метр (хорей, ямб, дактиль, амфибрахий, анапест), ритм, рифма, строфа;

выделять в произведениях элементы художественной формы и обнаруживать связи между ними;

сопоставлять произведения, их фрагменты, образы персонажей, сюжеты разных литературных произведений, темы, проблемы, жанры, художественные приемы, особенности языка;

сопоставлять изученные и самостоятельно прочитанные произведения художественной литературы с произведениями других видов искусства (живопись, музыка, театр, кино);

выразительно читать стихи и прозу, в том числе наизусть (не менее 9 поэтических произведений, не выученных ранее), передавая личное отношение к произведению (с учетом литературного развития, индивидуальных особенностей обучающихся);

пересказывать прочитанное произведение, используя различные виды пересказов, отвечать на вопросы по прочитанному произведению и самостоятельно формулировать вопросы к тексту; пересказывать сюжет и вычленять фабулу;

участвовать в беседе и диалоге о прочитанном произведении, соотносить собственную позицию с позицией автора, давать аргументированную оценку прочитанному;

создавать устные и письменные высказывания разных жанров (объемом не менее 150 слов), писать сочинение-рассуждение по заданной теме с опорой на прочитанные произведения; под руководством учителя учиться исправлять и редактировать собственные письменные тексты; собирать материал и обрабатывать информацию, необходимую для составления плана, таблицы, схемы, доклада, конспекта, аннотации, эссе, литературно-

творческой работы на самостоятельно или под руководством учителя выбранную литературную или публицистическую тему;

самостоятельно интерпретировать и оценивать текстуально изученные художественные произведения древнерусской, русской и зарубежной литературы и современных авторов с использованием методов смыслового чтения и эстетического анализа;

понимать важность чтения и изучения произведений фольклора и художественной литературы для самостоятельного познания мира, развития собственных эмоциональных и эстетических впечатлений;

планировать свое досуговое чтение, обогащать свой круг чтения по рекомендациям учителя и сверстников, в том числе за счет произведений современной литературы для детей и подростков;

участвовать в коллективной и индивидуальной проектной или исследовательской деятельности и публично представлять полученные результаты;

развивать умение использовать энциклопедии, словари и справочники, в том числе в электронной форме, самостоятельно пользоваться электронными библиотеками и другими справочными материалами, в том числе из числа верифицированных электронных ресурсов, включенных в федеральный перечень.

Предметные результаты изучения литературы. К концу обучения в 8 классе обучающийся научится:

понимать духовно-нравственную ценность литературы, осознавать ее роль в воспитании патриотизма и укреплении единства многонационального народа Российской Федерации;

понимать специфику литературы как вида словесного искусства, выявлять отличия художественного текста от текста научного, делового, публицистического;

проводить самостоятельный смысловой и эстетический анализ произведений художественной литературы; воспринимать, анализировать, интерпретировать и оценивать прочитанное (с учетом литературного развития обучающихся), понимать неоднозначность художественных смыслов, заложенных в литературных произведениях;

анализировать произведение в единстве формы и содержания; определять тематику и проблематику произведения, его родовую и жанровую принадлежность; выявлять позицию героя, повествователя, рассказчика и авторскую позицию, учитывая художественные особенности произведения и отраженные в нем реалии;

характеризовать героев-персонажей, давать их сравнительные характеристики, оценивать систему образов; выявлять особенности композиции и основной конфликт произведения; характеризовать авторский пафос; выявлять и осмысливать формы авторской оценки героев, событий, характер авторских взаимоотношений с читателем как адресатом произведения; объяснять свое понимание нравственно-философской, социально-исторической и эстетической проблематики произведений (с учетом возраста и литературного развития обучающихся); выявлять языковые особенности художественного произведения, поэтической и прозаической речи; находить основные изобразительно-выразительные средства, характерные для творческой манеры и стиля писателя, определять их художественные функции;

овладеть сущностью и пониманием смысловых функций теоретико-литературных

понятий и самостоятельно использовать их в процессе анализа и интерпретации произведений, оформления собственных оценок и наблюдений: художественная литература и устное народное творчество; проза и поэзия; художественный образ, факт, вымысел; роды (лирика, эпос, драма), жанры (рассказ, повесть, роман, баллада, послание, поэма, песня, сонет, лироэпические (поэма, баллада); форма и содержание литературного произведения; тема, идея, проблематика; пафос (героический, патриотический, гражданский и другой); сюжет, композиция, эпиграф; стадии развития действия: экспозиция, завязка, развитие действия, кульминация, развязка; конфликт; система образов; автор, повествователь, рассказчик, литературный герой (персонаж), лирический герой, речевая характеристика героя; портрет, пейзаж, интерьер, художественная деталь, символ; юмор, ирония, сатира, сарказм, гротеск; эпитет, метафора, сравнение; олицетворение, гипербола; антитеза, аллегория; анафора; звукопись (аллитерация, ассонанс); стихотворный метр (хорей, ямб, дактиль, амфибрахий, анапест), ритм, рифма, строфа; афоризм;

рассматривать отдельные изученные произведения в рамках историко-литературного процесса (определять и учитывать при анализе принадлежность произведения к историческому времени, определенному литературному направлению);

выделять в произведениях элементы художественной формы и обнаруживать связи между ними; определять родо-жанровую специфику изученного художественного произведения;

сопоставлять произведения, их фрагменты, образы персонажей, литературные явления и факты, сюжеты разных литературных произведений, темы, проблемы, жанры, художественные приемы, эпизоды текста, особенности языка;

сопоставлять изученные и самостоятельно прочитанные произведения художественной литературы с произведениями других видов искусства (изобразительное искусство, музыка, театр, балет, кино, фотоискусство, компьютерная графика);

выразительно читать стихи и прозу, в том числе наизусть (не менее 11 поэтических произведений, не выученных ранее), передавая личное отношение к произведению (с учетом литературного развития, индивидуальных особенностей обучающихся);

пересказывать изученное и самостоятельно прочитанное произведение, используя различные виды пересказов, обстоятельно отвечать на вопросы и самостоятельно формулировать вопросы к тексту; пересказывать сюжет и вычленять фабулу;

участвовать в беседе и диалоге о прочитанном произведении, соотносить собственную позицию с позицией автора и позициями участников диалога, давать аргументированную оценку прочитанному;

создавать устные и письменные высказывания разных жанров (объемом не менее 200 слов), писать сочинение-рассуждение по заданной теме с опорой на прочитанные произведения; исправлять и редактировать собственные письменные тексты; собирать материал и обрабатывать информацию, необходимую для составления плана, таблицы, схемы, доклада, конспекта, аннотации, эссе, отзыва, литературно-творческой работы на самостоятельно выбранную литературную или публицистическую тему, применяя различные виды цитирования;

интерпретировать и оценивать текстуально изученные и самостоятельно прочитанные художественные произведения древнерусской, классической русской и зарубежной литературы и современных авторов с использованием методов смыслового чтения и

эстетического анализа;

понимать важность чтения и изучения произведений фольклора и художественной литературы как способа познания мира и окружающей действительности, источника эмоциональных и эстетических впечатлений, а также средства собственного развития;

самостоятельно планировать свое досуговое чтение, обогащать свой литературный кругозор по рекомендациям учителя и сверстников, а также проверенных интернет-ресурсов, в том числе за счет произведений современной литературы;

участвовать в коллективной и индивидуальной проектной и исследовательской деятельности и публично представлять полученные результаты;

самостоятельно использовать энциклопедии, словари и справочники, в том числе в электронной форме, пользоваться электронными библиотеками и другими справочными материалами, в том числе из числа верифицированных электронных ресурсов, включенных в федеральный перечень.

Предметные результаты изучения литературы. К концу обучения в 9 классе обучающийся научится:

понимать духовно-нравственную и культурно-эстетическую ценность литературы, осознавать ее роль в формировании гражданственности и патриотизма, уважения к своей Родине и ее героической истории, укреплении единства многонационального народа Российской Федерации;

понимать специфические черты литературы как вида словесного искусства, выявлять главные отличия художественного текста от текста научного, делового, публицистического;

владеть умением самостоятельного смыслового и эстетического анализа произведений художественной литературы (от древнерусской до современной); анализировать литературные произведения разных жанров; воспринимать, анализировать, интерпретировать и оценивать прочитанное (с учетом литературного развития обучающихся), понимать условность художественной картины мира, отраженной в литературных произведениях с учетом неоднозначности заложенных в них художественных смыслов;

анализировать произведение в единстве формы и содержания; определять тематику и проблематику произведения, его родовую и жанровую принадлежность; выявлять позицию героя, повествователя, рассказчика и авторскую позицию, учитывая художественные особенности произведения и отраженные в нем реалии; характеризовать героев-персонажей, давать их сравнительные характеристики, оценивать систему образов; выявлять особенности композиции и основной конфликт произведения; характеризовать авторский пафос; выявлять и осмысливать формы авторской оценки героев, событий, характер авторских взаимоотношений с читателем как адресатом произведения; объяснять свое понимание нравственно-философской, социально-исторической и эстетической проблематики произведений (с учетом литературного развития обучающихся); выявлять языковые особенности художественного произведения, поэтической и прозаической речи; находить основные изобразительно-выразительные средства, характерные для творческой манеры писателя, определять их художественные функции, выявляя особенности авторского языка и стиля;

овладеть сущностью и пониманием смысловых функций теоретико-литературных понятий и самостоятельно использовать их в процессе анализа и интерпретации произведений, оформления собственных оценок и наблюдений: художественная литература

и устное народное творчество; проза и поэзия; художественный образ, факт, вымысел; литературные направления (классицизм, сентиментализм, романтизм, реализм); роды (лирика, эпос, драма), жанры (рассказ, притча, повесть, роман, комедия, драма, трагедия, баллада, послание, поэма, ода, элегия, песня, отрывок, сонет, лиро-эпические (поэма, баллада); форма и содержание литературного произведения; тема, идея, проблематика; пафос (героический, патриотический, гражданский и другой); сюжет, композиция, эпитафия; стадии развития действия: экспозиция, завязка, развитие действия, кульминация, развязка, эпилог; авторское или лирическое отступление; конфликт; система образов; образ автора, повествователь, рассказчик, литературный герой (персонаж), лирический герой, лирический персонаж; речевая характеристика героя; портрет, пейзаж, интерьер, художественная деталь; символ, подтекст, психологизм; реплика, диалог, монолог; ремарка; юмор, ирония, сатира, сарказм, гротеск; эпитет, метафора, метонимия, сравнение, олицетворение, гиперболы, умолчание, параллелизм; антитеза, аллегория; риторический вопрос, риторическое восклицание; инверсия, анафора, повтор; художественное время и пространство; звукопись (аллитерация, ассонанс); стиль; стихотворный метр (хорей, ямб, дактиль, амфибрахий, анапест), ритм, рифма, строфа; афоризм;

рассматривать изученные и самостоятельно прочитанные произведения в рамках историко-литературного процесса (определять и учитывать при анализе принадлежность произведения к историческому времени, определенному литературному направлению);

выявлять связь между важнейшими фактами биографии писателей (в том числе А.С. Грибоедова, А.С. Пушкина, М.Ю. Лермонтова, Н.В. Гоголя) и особенностями исторической эпохи, авторского мировоззрения, проблематики произведений;

выделять в произведениях элементы художественной формы и обнаруживать связи между ними; определять родо-жанровую специфику изученного и самостоятельно прочитанного художественного произведения;

сопоставлять произведения, их фрагменты (с учетом внутритекстовых и межтекстовых связей), образы персонажей, литературные явления и факты, сюжеты разных литературных произведений, темы, проблемы, жанры, художественные приемы, эпизоды текста, особенности языка;

сопоставлять изученные и самостоятельно прочитанные произведения художественной литературы с произведениями других видов искусства (изобразительное искусство, музыка, театр, балет, кино, фотоискусство, компьютерная графика);

выразительно читать стихи и прозу, в том числе наизусть (не менее 12 поэтических произведений, не выученных ранее), передавая личное отношение к произведению (с учетом литературного развития, индивидуальных особенностей обучающихся);

пересказывать изученное и самостоятельно прочитанное произведение, используя различные виды устных и письменных пересказов, обстоятельно отвечать на вопросы по прочитанному произведению и самостоятельно формулировать вопросы к тексту; пересказывать сюжет и вычленять фабулу;

участвовать в беседе и диалоге о прочитанном произведении, в учебной дискуссии на литературные темы, соотносить собственную позицию с позицией автора и мнениями участников дискуссии, давать аргументированную оценку прочитанному и отстаивать свою точку зрения, используя литературные аргументы;

создавать устные и письменные высказывания разных жанров (объемом не менее 250

слов), писать сочинение-рассуждение по заданной теме с опорой на прочитанные произведения; представлять развернутый устный или письменный ответ на проблемный вопрос; исправлять и редактировать собственные и чужие письменные тексты; собирать материал и обрабатывать информацию, необходимую для составления плана, таблицы, схемы, доклада, конспекта, аннотации, эссе, отзыва, рецензии, литературно-творческой работы на самостоятельно выбранную литературную или публицистическую тему, применяя различные виды цитирования;

самостоятельно интерпретировать и оценивать текстуально изученные и самостоятельно прочитанные художественные произведения древнерусской, классической русской и зарубежной литературы и современных авторов с использованием методов смыслового чтения и эстетического анализа;

понимать важность вдумчивого чтения и изучения произведений фольклора и художественной литературы как способа познания мира и окружающей действительности, источника эмоциональных и эстетических впечатлений, а также средства собственного развития;

самостоятельно планировать свое досуговое чтение, обогащать свой литературный кругозор по рекомендациям учителя и сверстников, а также проверенных интернет-ресурсов, в том числе за счет произведений современной литературы;

участвовать в коллективной и индивидуальной проектной и исследовательской деятельности и уметь публично презентовать полученные результаты;

уметь самостоятельно пользоваться энциклопедиями, словарями и справочной литературой, информационно-справочными системами, в том числе в электронной форме, пользоваться каталогами библиотек, библиографическими указателями, системой поиска в информационно-телекоммуникационной сети Интернет, работать с электронными библиотеками и другими справочными материалами, в том числе из числа верифицированных электронных ресурсов, включенных в федеральный перечень.

Предметные результаты изучения литературы. К концу обучения в 10 классе обучающийся научится:

понимать духовно-нравственную и культурно-эстетическую ценность литературы, осознавать ее роль в формировании гражданственности и патриотизма, уважения к своей Родине и ее героической истории, укреплении единства многонационального народа Российской Федерации;

понимать специфические черты литературы как вида словесного искусства, выявлять главные отличия художественного текста от текста научного, делового, публицистического;

владеть умением самостоятельного смыслового и эстетического анализа произведений художественной литературы (от древнерусской до современной); анализировать литературные произведения разных жанров; воспринимать, анализировать, интерпретировать и оценивать прочитанное (с учетом литературного развития обучающихся), понимать условность художественной картины мира, отраженной в литературных произведениях с учетом неоднозначности заложенных в них художественных смыслов;

анализировать произведение в единстве формы и содержания; определять тематику и проблематику произведения, его родовую и жанровую принадлежность; выявлять позицию героя, повествователя, рассказчика и авторскую позицию, учитывая художественные особенности произведения и отраженные в нем реалии; характеризовать героев-персонажей,

давать их сравнительные характеристики, оценивать систему образов; выявлять особенности композиции и основной конфликт произведения; характеризовать авторский пафос; выявлять и осмысливать формы авторской оценки героев, событий, характер авторских взаимоотношений с читателем как адресатом произведения; объяснять свое понимание нравственно-философской, социально-исторической и эстетической проблематики произведений (с учетом литературного развития обучающихся); выявлять языковые особенности художественного произведения, поэтической и прозаической речи; находить основные изобразительно-выразительные средства, характерные для творческой манеры писателя, определять их художественные функции, выявляя особенности авторского языка и стиля;

овладеть сущностью и пониманием смысловых функций теоретико-литературных понятий и самостоятельно использовать их в процессе анализа и интерпретации произведений, оформления собственных оценок и наблюдений: художественная литература и устное народное творчество; проза и поэзия; художественный образ, факт, вымысел; литературные направления (классицизм, сентиментализм, романтизм, реализм); роды (лирика, эпос, драма), жанры (рассказ, притча, повесть, роман, комедия, драма, трагедия, баллада, послание, поэма, ода, элегия, песня, отрывок, сонет, лиро-эпические (поэма, баллада); форма и содержание литературного произведения; тема, идея, проблематика; пафос (героический, патриотический, гражданский и другой); сюжет, композиция, эпиграф; стадии развития действия: экспозиция, завязка, развитие действия, кульминация, развязка, эпилог; авторское или лирическое отступление; конфликт; система образов; образ автора, повествователь, рассказчик, литературный герой (персонаж), лирический герой, лирический персонаж; речевая характеристика героя; портрет, пейзаж, интерьер, художественная деталь; символ, подтекст, психологизм; реплика, диалог, монолог; ремарка; юмор, ирония, сатира, сарказм, гротеск; эпитет, метафора, метонимия, сравнение, олицетворение, гиперболы, умолчание, параллелизм; антитеза, аллегория; риторический вопрос, риторическое восклицание; инверсия, анафора, повтор; художественное время и пространство; звукопись (аллитерация, ассонанс); стиль; стихотворный метр (хорей, ямб, дактиль, амфибрахий, анапест), ритм, рифма, строфа; афоризм;

рассматривать изученные и самостоятельно прочитанные произведения в рамках историко-литературного процесса (определять и учитывать при анализе принадлежность произведения к историческому времени, определенному литературному направлению);

выявлять связь между важнейшими фактами биографии писателей (в том числе А.С. Грибоедова, А.С. Пушкина, М.Ю. Лермонтова, Н.В. Гоголя) и особенностями исторической эпохи, авторского мировоззрения, проблематики произведений;

выделять в произведениях элементы художественной формы и обнаруживать связи между ними; определять родо-жанровую специфику изученного и самостоятельно прочитанного художественного произведения;

сопоставлять произведения, их фрагменты (с учетом внутритекстовых и межтекстовых связей), образы персонажей, литературные явления и факты, сюжеты разных литературных произведений, темы, проблемы, жанры, художественные приемы, эпизоды текста, особенности языка;

сопоставлять изученные и самостоятельно прочитанные произведения художественной литературы с произведениями других видов искусства (изобразительное искусство, музыка, театр, балет, кино, фотоискусство, компьютерная графика);

выразительно читать стихи и прозу, в том числе наизусть (не менее 12 поэтических

произведений, не выученных ранее), передавая личное отношение к произведению (с учетом литературного развития, индивидуальных особенностей обучающихся);

пересказывать изученное и самостоятельно прочитанное произведение, используя различные виды устных и письменных пересказов, обстоятельно отвечать на вопросы по прочитанному произведению и самостоятельно формулировать вопросы к тексту; пересказывать сюжет и вычленять фабулу;

участвовать в беседе и диалоге о прочитанном произведении, в учебной дискуссии на литературные темы, соотносить собственную позицию с позицией автора и мнениями участников дискуссии, давать аргументированную оценку прочитанному и отстаивать свою точку зрения, используя литературные аргументы;

создавать устные и письменные высказывания разных жанров (объемом не менее 250 слов), писать сочинение-рассуждение по заданной теме с опорой на прочитанные произведения; представлять развернутый устный или письменный ответ на проблемный вопрос; исправлять и редактировать собственные и чужие письменные тексты; собирать материал и обрабатывать информацию, необходимую для составления плана, таблицы, схемы, доклада, конспекта, аннотации, эссе, отзыва, рецензии, литературно-творческой работы на самостоятельно выбранную литературную или публицистическую тему, применяя различные виды цитирования;

самостоятельно интерпретировать и оценивать текстуально изученные и самостоятельно прочитанные художественные произведения древнерусской, классической русской и зарубежной литературы и современных авторов с использованием методов смыслового чтения и эстетического анализа;

понимать важность вдумчивого чтения и изучения произведений фольклора и художественной литературы как способа познания мира и окружающей действительности, источника эмоциональных и эстетических впечатлений, а также средства собственного развития;

самостоятельно планировать свое досуговое чтение, обогащать свой литературный кругозор по рекомендациям учителя и сверстников, а также проверенных интернет-ресурсов, в том числе за счет произведений современной литературы;

участвовать в коллективной и индивидуальной проектной и исследовательской деятельности и уметь публично презентовать полученные результаты;

уметь самостоятельно пользоваться энциклопедиями, словарями и справочной литературой, информационно-справочными системами, в том числе в электронной форме, пользоваться каталогами библиотек, библиографическими указателями, системой поиска в информационно-телекоммуникационной сети Интернет, работать с электронными библиотеками и другими справочными материалами, в том числе из числа верифицированных электронных ресурсов, включенных в федеральный перечень.

Предметные результаты по учебному предмету "Иностранный язык" предметной области "Иностранные языки" В результате изучения предмета «Иностранный язык (английский)» на уровне основного общего образования обучающиеся овладеют следующими навыками:

в области речевой компетенции:

рецептивные навыки речи:

аудирование

1) реагировать на инструкции учителя на английском языке во время урока;

- 2) прогнозировать содержание текста по опорным иллюстрациям перед прослушиванием с последующим соотнесением с услышанной информацией.
- 3) понимать тему и факты сообщения;
- 4) понимать последовательность событий;
- 5) принимать участие в художественной проектной деятельности, выполняя устные инструкции учителя с опорой на демонстрацию действия;
- 6) использовать контекстную и языковую догадку при восприятии на слух текстов, содержащих некоторые незнакомые слова;

чтение

- 1) читать изученные слова без анализа звукобуквенного анализа слова с опорой на картинку;
- 2) применять элементы звукобуквенного анализа при чтении знакомых слов;
- 3) применять элементы слогового анализа односложных знакомых слов путем соотнесения конкретных согласных и гласных букв с соответствующими звуками;
- 4) понимать инструкции к заданиям в учебнике и рабочей тетради;
- 5) высказывать предположения о возможном содержании, опираясь на иллюстрации и соотносить прогнозируемую информацию с реальным сюжетом текста;
- 6) понимать основное содержание прочитанного текста;
- 7) извлекать запрашиваемую информацию;
- 8) понимать существенные детали в прочитанном тексте;
- 9) восстанавливать последовательность событий;
- 10) использовать контекстную языковую догадку для понимания незнакомых слов, в частности, похожих по звучанию на слова родного языка;

продуктивные навыки речи:

говорение

(прогнозирование результатов практического овладения диалогической и монологической речью зависит от структуры речевого дефекта)

- 1) вести диалог этикетного характера в типичных бытовых и учебных ситуациях;
- 2) запрашивать и сообщать фактическую информацию, переходя с позиции спрашивающего на позицию отвечающего;
- 3) обращаться с просьбой и выражать отказ ее выполнить;

речевое поведение

- 1) соблюдать очередность при обмене репликами в процессе речевого взаимодействия;
- 2) использовать ситуацию речевого общения для понимания общего смысла происходящего;
- 3) использовать соответствующие речевому этикету изучаемого языка реплики-реакции на приветствие, благодарность, извинение, представление, поздравление;
- 4) участвовать в ролевой игре согласно предложенной ситуации для речевого взаимодействия;

монологическая форма речи

- 1) составлять краткие рассказы по изучаемой тематике;
- 2) составлять голосовые сообщения в соответствии с тематикой изучаемого раздела;
- 3) высказывать свое мнение по содержанию прослушанного или прочитанного;
- 4) составлять описание картинки;
- 5) составлять описание персонажа;
- 6) передавать содержание услышанного или прочитанного текста;
- 7) составлять и записывать фрагменты для коллективного видео блога;

письмо

- 1) писать полупечатным шрифтом буквы алфавита английского языка;
- 2) выполнять списывание слов и выражений, соблюдая графическую точность;
- 3) заполнять пропущенные слова в тексте;
- 4) выписывать слова и словосочетания из текста;
- 5) дополнять предложения;
- 6) подписывать тетрадь, указывать номер класса и школы;
- 7) соблюдать пунктуационные правила оформления повествовательного, вопросительного и восклицательного предложения;
- 8) составлять описание картины;
- 9) составлять электронные письма по изучаемым темам;
- 10) составлять презентации по изучаемым темам;

фонетический уровень языка:

(прогнозирование результатов практического овладения произносительными навыками зависит от структуры речевого дефекта)

владеть следующими произносительными навыками:

- 1) стремиться к разборчивому произношению слов в речевом потоке с учетом особенностей фонетического членения англоязычной речи;
- 2) корректно произносить предложения с точки зрения их ритмико-интонационных особенностей;

в области межкультурной компетенции:

использовать в речи и письменных текстах полученную информацию:

- 1) о правилах речевого этикета в формулах вежливости;
- 2) об организации учебного процесса в Великобритании;
- 3) о знаменательных датах и их праздновании;
- 4) о досуге в стране изучаемого языка;
- 5) об особенностях городской жизни в Великобритании;
- 6) о Британской кухне;
- 7) о культуре и безопасности поведения в цифровом пространстве;
- 8) об известных личностях в России и англоязычных странах;
- 9) об особенностях культуры России и страны изучаемого языка;
- 10) об известных писателях России и Великобритании;
- 11) о культурных стереотипах разных стран.

Предметные результаты по предметной области *"Математика и информатика"* обеспечивают:

По учебному предмету **"Математика"** (включая учебные курсы "Алгебра", "Геометрия", "Вероятность и статистика") **(на базовом уровне)**:

Освоение учебного курса «Математика» в 5–6 классах основной школы должно обеспечивать достижение следующих предметных образовательных результатов:

5 класс

Числа и вычисления

Понимать и правильно употреблять термины, связанные с натуральными числами, обыкновенными и десятичными дробями.

Сравнивать и упорядочивать натуральные числа, сравнивать в простейших случаях обыкновенные дроби, десятичные дроби.

Соотносить точку на координатной (числовой) прямой с соответствующим ей

числом и изображать натуральные числа точками на координатной (числовой) прямой.

Выполнять арифметические действия с натуральными числами, с обыкновенными дробями в простейших случаях.

Выполнять проверку, прикидку результата вычислений.

Округлять натуральные числа.

Решение текстовых задач

Решать текстовые задачи арифметическим способом и с помощью организованного конечного перебора всех возможных вариантов.

Решать задачи, содержащие зависимости, связывающие величины: скорость, время, расстояние; цена, количество, стоимость.

Использовать краткие записи, схемы, таблицы, обозначения при решении задач.

Пользоваться основными единицами измерения: цены, массы; расстояния, времени, скорости; выражать одни единицы величины через другие.

Извлекать, анализировать, оценивать информацию, представленную в таблице, на столбчатой диаграмме, интерпретировать представленные данные, использовать данные при решении задач.

Наглядная геометрия

Пользоваться геометрическими понятиями: точка, прямая, отрезок, луч, угол, многоугольник, окружность, круг.

Приводить примеры объектов окружающего мира, имеющих форму изученных геометрических фигур.

Использовать терминологию, связанную с углами: вершина, сторона; с многоугольниками: угол, вершина, сторона, диагональ; с окружностью: радиус, диаметр, центр.

Изображать изученные геометрические фигуры на нелинованной клетчатой бумаге с помощью циркуля и линейки (при наличии возможности). Находить длины отрезков непосредственным измерением с помощью линейки, строить отрезки заданной длины; строить окружность заданного радиуса (при наличии возможности).

Использовать свойства сторон и углов прямоугольника, квадрата для их построения, вычисления площади и периметра.

Вычислять периметр и площадь квадрата, прямоугольника, фигур, составленных из прямоугольников, в том числе фигур, изображённых на клетчатой бумаге.

Пользоваться основными метрическими единицами измерения длины, площади; выражать одни единицы величины через другие.

Распознавать параллелепипед, куб, использовать терминологию: вершина, ребро, грань, измерения; находить измерения параллелепипеда, куба.

Вычислять объём куба, параллелепипеда по заданным измерениям, пользоваться единицами измерения объёма.

Решать несложные задачи на измерение геометрических величин в практических ситуациях (при наличии возможности).

6 класс

Числа и вычисления

Знать и понимать термины, связанные с различными видами чисел и способами их записи, переходить (если это возможно) от одной формы записи числа к другой.

Сравнивать и упорядочивать целые числа, обыкновенные и десятичные дроби, сравнивать числа одного и разных знаков.

Выполнять, сочетая устные и письменные приёмы, арифметические действия с натуральными и целыми числами, обыкновенными и десятичными дробями, положительными и отрицательными числами.

Вычислять значения числовых выражений, выполнять прикидку и оценку результата вычислений; выполнять преобразования числовых выражений на основе свойств арифметических действий.

Соотносить точку на координатной прямой с соответствующим ей числом и изображать числа точками на координатной прямой, находить модуль числа.

Соотносить точки в прямоугольной системе координат с координатами этой точки.

Округлять целые числа и десятичные дроби, находить приближения чисел.

Числовые и буквенные выражения

Понимать и употреблять термины, связанные с записью степени числа, находить квадрат и куб числа, вычислять значения числовых выражений, содержащих степени.

Пользоваться признаками делимости, раскладывать натуральные числа на простые множители.

Пользоваться масштабом, составлять пропорции и отношения.

Использовать буквы для обозначения чисел при записи математических выражений, составлять буквенные выражения и формулы, находить значения буквенных выражений, осуществляя необходимые подстановки и преобразования.

Находить неизвестный компонент равенства.

Решение текстовых задач

Решать многошаговые текстовые задачи арифметическим способом.

Решать задачи, связанные с отношением, пропорциональностью величин, процентами; решать три основные задачи на дроби и проценты.

Решать задачи, содержащие зависимости, связывающие величины: скорость, время, расстояние, цена, количество, стоимость; производительность, время, объёма работы, используя арифметические действия, оценку, прикидку; пользоваться единицами измерения соответствующих величин.

Составлять буквенные выражения по условию задачи.

Извлекать информацию, представленную в таблицах, на линейной, столбчатой или круговой диаграммах, интерпретировать представленные данные; использовать данные при решении задач.

Представлять информацию с помощью таблиц, линейной и столбчатой диаграмм.

Наглядная геометрия

Приводить примеры объектов окружающего мира, имеющих форму изученных геометрических плоских и пространственных фигур, примеры равных и симметричных фигур.

Изображать с помощью циркуля, линейки, транспортира на нелинованной и клетчатой бумаге изученные плоские геометрические фигуры и конфигурации, симметричные фигуры (при наличии возможности).

Пользоваться геометрическими понятиями: равенство фигур, симметрия; использовать терминологию, связанную с симметрией:

ось симметрии, центр симметрии.

Находить величины углов измерением с помощью транспортира, строить углы заданной величины, пользоваться при решении задач градусной мерой углов (при наличии возможности); распознавать на чертежах острый, прямой, развёрнутый и тупой углы.

Вычислять длину ломаной, периметр многоугольника, пользоваться единицами измерения длины, выражать одни единицы измерения длины через другие.

Находить, используя чертёжные инструменты, расстояния: между двумя точками, от точки до прямой, длину пути на квадратной сетке.

Вычислять площадь фигур, составленных из прямоугольников, использовать разбиение на прямоугольники, на равные фигуры, достраивание до прямоугольника; пользоваться основными единицами измерения площади; выражать одни единицы измерения площади через другие.

Распознавать на моделях и изображениях пирамиду, конус, цилиндр, использовать терминологию: вершина, ребро, грань, основание, развёртка.

Изображать на клетчатой бумаге прямоугольный параллелепипед (при наличии возможности).

Вычислять объём прямоугольного параллелепипеда, куба, пользоваться основными единицами измерения объёма; выражать одни единицы измерения объёма через другие.

Решать несложные задачи на нахождение геометрических величин в практических ситуациях.

Освоение учебного курса «Алгебра» на уровне основного общего образования должно обеспечивать достижение следующих предметных образовательных результатов:

7 класс

Числа и вычисления

Выполнять, сочетая устные и письменные приёмы, арифметические действия с рациональными числами.

Находить значения числовых выражений; применять разнообразные способы и приёмы вычисления значений дробных выражений, содержащих обыкновенные и десятичные дроби.

Переходить от одной формы записи чисел к другой (преобразовывать десятичную дробь в обыкновенную, обыкновенную в десятичную, в частности в бесконечную десятичную дробь).

Сравнивать и упорядочивать рациональные числа.

Округлять числа.

Выполнять прикидку и оценку результата вычислений, оценку значений числовых выражений.

Выполнять действия со степенями с натуральными показателями.

Применять признаки делимости, разложение на множители натуральных чисел.

Решать практико-ориентированные задачи, связанные с отношением величин, пропорциональностью величин, процентами; интерпретировать результаты решения задач с учётом ограничений, связанных со свойствами рассматриваемых объектов.

Алгебраические выражения

Использовать алгебраическую терминологию и символику, применять её в процессе освоения учебного материала.

Находить значения буквенных выражений при заданных значениях переменных.

Выполнять преобразования целого выражения в многочлен приведением подобных слагаемых, раскрытием скобок.

Выполнять умножение одночлена на многочлен и многочлена на многочлен, применять формулы квадрата суммы и квадрата разности.

Осуществлять разложение многочленов на множители с помощью вынесения за скобки общего множителя, группировки слагаемых, применения формул сокращённого умножения.

Применять преобразования многочленов для решения различных задач из математики, смежных предметов, из реальной практики.

Использовать свойства степеней с натуральными показателями для преобразования выражений.

Уравнения и неравенства

Решать линейные уравнения с одной переменной, применяя правила перехода от

исходного уравнения к равносильному ему. Проверять, является ли число корнем уравнения.

Применять графические методы при решении линейных уравнений и их систем.

Подбирать примеры пар чисел, являющихся решением линейного уравнения с двумя переменными.

Строить в координатной плоскости график линейного уравнения с двумя переменными; пользуясь графиком, приводить примеры решения уравнения.

Решать системы двух линейных уравнений с двумя переменными, в том числе графически.

Составлять и решать линейное уравнение или систему линейных уравнений по условию задачи, интерпретировать в соответствии с контекстом задачи полученный результат.

Координаты и графики. Функции

Изображать на координатной прямой точки, соответствующие заданным координатам, лучи, отрезки, интервалы; записывать числовые промежутки на алгебраическом языке.

Отмечать в координатной плоскости точки по заданным координатам; строить графики линейных функций. Строить график функции $y = |x|$.

Описывать с помощью функций известные зависимости между величинами: скорость, время, расстояние; цена, количество, стоимость; производительность, время, объём работы.

Находить значение функции по значению её аргумента.

Понимать графический способ представления и анализа информации; извлекать и интерпретировать информацию из графиков реальных процессов и зависимостей.

8 класс

Числа и вычисления

Использовать начальные представления о множестве действительных чисел для сравнения, округления и вычислений; изображать действительные числа точками на координатной прямой.

Применять понятие арифметического квадратного корня; находить квадратные корни, используя при необходимости калькулятор; выполнять преобразования выражений, содержащих квадратные корни, используя свойства корней.

Использовать записи больших и малых чисел с помощью десятичных дробей и степеней числа 10.

Алгебраические выражения

Применять понятие степени с целым показателем, выполнять преобразования выражений, содержащих степени с целым показателем.

Выполнять тождественные преобразования рациональных выражений на основе правил действий над многочленами и алгебраическими дробями.

Раскладывать квадратный трёхчлен на множители.

Применять преобразования выражений для решения различных задач из математики, смежных предметов, из реальной практики.

Уравнения и неравенства

Решать линейные, квадратные уравнения и рациональные уравнения, сводящиеся к ним, системы двух уравнений с двумя переменными.

Проводить простейшие исследования уравнений и систем уравнений, в том числе с применением графических представлений (устанавливать, имеет ли уравнение или система уравнений решения, если имеет, то сколько, и пр.).

Переходить от словесной формулировки задачи к её алгебраической модели с помощью составления уравнения или системы уравнений,

интерпретировать в соответствии с контекстом задачи полученный результат. Применять свойства числовых неравенств для сравнения, оценки; решать линейные неравенства с одной переменной и их системы; давать графическую иллюстрацию множества решений неравенства, системы неравенств.

Функции

Понимать и использовать функциональные понятия и язык (термины, символические обозначения); определять значение функции по значению аргумента; определять свойства функции по её графику.

Строить графики элементарных функций вида $y = x^2$, $y = x^3$, $y = \sqrt{x}$, $y = |x|$; описывать свойства числовой функции по её графику.

7 класс

Числа и вычисления

Сравнивать и упорядочивать рациональные и иррациональные числа. Выполнять арифметические действия с рациональными числами, сочетая устные и письменные приёмы, выполнять вычисления с иррациональными числами.

Находить значения степеней с целыми показателями и корней; вычислять значения числовых выражений.

Округлять действительные числа, выполнять прикидку результата вычислений, оценку числовых выражений.

Уравнения и неравенства

Решать линейные и квадратные уравнения, уравнения, сводящиеся к ним, простейшие дробно-рациональные уравнения.

Решать системы двух линейных уравнений с двумя переменными и системы двух уравнений, в которых одно уравнение не является линейным.

Решать текстовые задачи алгебраическим способом с помощью составления уравнения или системы двух уравнений с двумя переменными.

Проводить простейшие исследования уравнений и систем уравнений, в том числе с применением графических представлений (устанавливать, имеет ли уравнение или система уравнений решения, если имеет, то сколько, и пр.). Решать линейные неравенства, квадратные неравенства; изображать решение неравенств на числовой прямой, записывать решение с помощью символов.

Решать системы линейных неравенств, системы неравенств, включающие квадратное неравенство; изображать решение системы неравенств на числовой прямой, записывать решение с помощью символов.

Использовать неравенства при решении различных задач.

Функции

Распознавать функции изученных видов. Показывать схематически расположение на координатной плоскости графиков функций вида: $y = kx$, $y = kx + b$, $y = ax^2$, $y = ax^3$, $y = \sqrt{x}$, $y = |x|$ в зависимости от значений

коэффициентов; описывать свойства функций.

Строить и изображать схематически графики квадратичных функций, описывать свойства квадратичных функций по их графикам.

Распознавать квадратичную функцию по формуле, приводить примеры квадратичных функций из реальной жизни, физики, геометрии.

Арифметическая и геометрическая прогрессии

Распознавать арифметическую и геометрическую прогрессии приразных способах задания.

Выполнять вычисления с использованием формул n -го члена арифметической и геометрической прогрессий, суммы первых n членов.

Изображать члены последовательности точками на координатной плоскости.

Решать задачи, связанные с числовыми последовательностями, в том числе задачи из реальной жизни (с использованием калькулятора, цифровых технологий).

8 класс

Числа и вычисления

Выполнять, сочетая устные и письменные приёмы, арифметические действия с рациональными числами.

Находить значения числовых выражений; применять разнообразные способы и приёмы вычисления значений дробных выражений, содержащих обыкновенные и десятичные дроби.

Переход от одной формы записи чисел к другой (преобразование десятичной дроби в обыкновенную, обыкновенной в десятичную, в частности в бесконечную десятичную дробь).

Округлять числа.

Применять понятие арифметического квадратного корня; находить квадратные корни, используя при необходимости калькулятор; выполнять преобразования выражений, содержащих квадратные корни, используя свойства корней.

Выполнять действия со степенями с натуральными показателями.

Решать практико-ориентированные задачи, связанные с отношением величин, пропорциональностью величин, процентами; интерпретировать результаты решения задач с учётом ограничений, связанных со свойствами рассматриваемых объектов.

Уравнения и неравенства

Решать линейные уравнения с одной переменной, применяя правила перехода от исходного уравнения к равносильному ему

Решать системы двух линейных уравнений с двумя переменными, в том числе графически.

Решать квадратные уравнения и рациональные уравнения, сводящиеся к ним, системы двух уравнений с двумя переменными.

Применять свойства числовых неравенств для сравнения, оценки; решать линейные неравенства с одной переменной и их системы; давать

графическую иллюстрацию множества решений неравенства, системы неравенств.

Функции

Распознавать функции изученных видов. Показывать схематически расположение на координатной плоскости графиков функций вида:

$$y = kx, y = kx + b, y = ax^2 + bx + c, y = ax^2, y = ax^3, y = \sqrt{x}, y = k^{-x}$$

зависимости от значений коэффициентов; описывать свойства функций.

Арифметическая и геометрическая прогрессии

Выполнять вычисления с использованием формул n -го члена арифметической и геометрической прогрессий, суммы первых n членов.

Изображать члены последовательности точками на координатной плоскости.

Решать задачи, связанные с числовыми последовательностями, в том числе задачи из реальной жизни (с использованием калькулятора, цифровых технологий).

Освоение учебного курса «Геометрия» на уровне основного общего образования должно обеспечивать достижение следующих предметных образовательных результатов:

7 класс

Распознавать изученные геометрические фигуры, определять их взаимное расположение, изображать геометрические фигуры; выполнять чертежи по условию задачи. Измерять линейные и угловые величины. Решать задачи на вычисление длин отрезков и величин углов.

Делать грубую оценку линейных и угловых величин предметов в реальной жизни, размеров природных объектов. Различать размеры этих объектов по порядку величины.

Строить чертежи к геометрическим задачам.

Пользоваться признаками равенства треугольников, использовать признаки и свойства равнобедренных треугольников при решении задач.

Проводить логические рассуждения с использованием геометрических теорем.

Пользоваться признаками равенства прямоугольных треугольников, свойством медианы, проведённой к гипотенузе прямоугольного треугольника, в решении геометрических задач.

Определять параллельность прямых с помощью углов, которые образует с ними секущая. Определять параллельность прямых с помощью равенства расстояний от точек одной прямой до точек другой прямой.

Решать задачи на клетчатой бумаге.

Проводить вычисления и находить числовые и буквенные значения углов в геометрических задачах с использованием суммы углов треугольников и многоугольников, свойств углов, образованных при пересечении двух параллельных прямых секущей. Решать практические задачи на нахождение углов.

Владеть понятием геометрического места точек. Уметь определять биссектрису угла и серединный перпендикуляр к отрезку как геометрические места точек.

Формулировать определения окружности и круга, хорды и диаметра окружности, пользоваться их свойствами. Уметь применять эти свойства при решении задач.

Владеть понятием описанной около треугольника окружности, уметь находить её центр. Пользоваться фактами о том, что биссектрисы углов треугольника пересекаются в одной точке, и о том, что серединные перпендикуляры к сторонам треугольника пересекаются в одной точке.

Владеть понятием касательной к окружности, пользоваться теоремой о перпендикулярности касательной и радиуса, проведённого к точке касания.

Пользоваться простейшими геометрическими неравенствами, понимать их практический смысл.

Проводить основные геометрические построения с помощью циркуля и линейки.

8 класс

Распознавать основные виды четырёхугольников, их элементы, пользоваться их свойствами при решении геометрических задач.

Применять свойства точки пересечения медиан треугольника (центра масс) в решении задач.

Владеть понятием средней линии треугольника и трапеции, применять их свойства при решении геометрических задач. Пользоваться теоремой Фалеса и теоремой о пропорциональных отрезках, применять их для решения практических задач.

Применять признаки подобия треугольников в решении геометрических задач.

Пользоваться теоремой Пифагора для решения геометрических и практических задач.

Строить математическую модель в практических задачах, самостоятельно делать чертёж и находить соответствующие длины.

Владеть понятиями синуса, косинуса и тангенса острого угла прямоугольного треугольника. Пользоваться этими понятиями для решения практических задач.

Вычислять (различными способами) площадь треугольника и площади многоугольных фигур (пользуясь, где необходимо, калькулятором). Применять полученные умения в практических задачах.

Владеть понятиями вписанного и центрального угла, использовать теоремы о вписанных углах, углах между хордами (секущими) и угле между касательной и хордой при решении геометрических задач.

Владеть понятием описанного четырёхугольника, применять свойства описанного четырёхугольника при решении задач.

Применять полученные знания на практике – строить математические модели для задач реальной жизни и проводить соответствующие вычисления с применением подобия и тригонометрии (пользуясь, где необходимо, калькулятором).

9 класс

Знать тригонометрические функции острых углов, находить с их помощью различные элементы прямоугольного треугольника («решение прямоугольных треугольников»). Находить (с помощью калькулятора) длины и углы для нетабличных значений.

Пользоваться формулами приведения и основным тригонометрическим тождеством для нахождения соотношений между тригонометрическими величинами.

Использовать теоремы синусов и косинусов для нахождения различных элементов треугольника («решение треугольников»), применять их при решении геометрических задач.

Владеть понятиями преобразования подобия, соответственных элементов подобных фигур. Пользоваться свойствами подобия произвольных фигур, уметь вычислять длины и находить углы у подобных фигур. Применять свойства подобия в практических задачах. Уметь приводить примеры подобных фигур в окружающем мире.

Пользоваться теоремами о произведении отрезков хорд, о произведении отрезков секущих, о квадрате касательной.

Пользоваться векторами, понимать их геометрический и физический смысл, применять их в решении геометрических и физических задач. Применять скалярное произведение векторов для нахождения длин и углов.

Пользоваться методом координат на плоскости, применять его в решении геометрических и практических задач.

10 класс

Владеть понятиями правильного многоугольника, длины окружности, длины дуги окружности и радианной меры угла, уметь вычислять площадь круга и его частей. Применять полученные умения в практических задачах.

Находить оси (или центры) симметрии фигур, применять движения плоскости в простейших случаях.

Применять полученные знания на практике – строить математические модели для задач реальной жизни и проводить соответствующие вычисления с применением подобия и тригонометрических функций (пользуясь, где необходимо, калькулятором).

Пользоваться признаками равенства треугольников, использовать признаки и свойства равнобедренных треугольников при решении задач.

Проводить логические рассуждения с использованием геометрических теорем.

Пользоваться признаками равенства прямоугольных треугольников, свойством медианы, проведённой к гипотенузе прямоугольного треугольника, в решении геометрических задач.

Определять параллельность прямых с помощью углов, которые образует с ними секущая.

Решать задачи на клетчатой бумаге.

Проводить вычисления и находить числовые и буквенные значения углов в геометрических задачах с использованием суммы углов треугольников и многоугольников, свойств углов, образованных при пересечении двух параллельных прямых секущей. Решать практические задачи на нахождение углов.

Владеть понятием средней линии треугольника и трапеции, применять их свойства при решении геометрических задач.

Применять признаки подобия треугольников в решении геометрических задач.

Пользоваться теоремой Пифагора для решения геометрических и практических задач.

Владеть понятиями синуса, косинуса и тангенса острого угла прямоугольного треугольника. Пользоваться этими понятиями для решения практических задач.

Вычислять (различными способами) площадь треугольника и площади многоугольных фигур (пользуясь, где необходимо, калькулятором). Применять полученные умения в практических задачах.

Владеть понятиями вписанного и центрального угла, использовать теоремы о вписанных углах.

Пользоваться формулами приведения и основным тригонометрическим тождеством для нахождения соотношений между тригонометрическими величинами.

Использовать теоремы синусов и косинусов для нахождения различных элементов треугольника («решение треугольников»), применять их при решении геометрических задач.

Предметные результаты освоения курса «**Вероятность и статистика**» в 8–10 классах характеризуются следующими умениями.

8 класс

Читать информацию, представленную в таблицах, на диаграммах; представлять данные в виде таблиц, строить диаграммы (столбиковые (столбчатые) и круговые) по массивам значений.

Описывать и интерпретировать реальные числовые данные, представленные в таблицах, на диаграммах, графиках.

Использовать для описания данных статистические характеристики: среднее арифметическое, медиана, наибольшее и наименьшее значения, размах.

Иметь представление о случайной изменчивости на примерах цен, физических величин, антропометрических данных; иметь представление о статистической устойчивости.

9 класс

Извлекать и преобразовывать информацию, представленную в виде таблиц, диаграмм, графиков; представлять данные в виде таблиц, диаграмм, графиков.

Описывать данные с помощью статистических показателей: средних значений и мер рассеивания (размах, дисперсия и стандартное отклонение). Находить частоты числовых значений и частоты событий,

в том числе по результатам измерений и наблюдений.

Находить вероятности случайных событий в опытах, зная вероятности элементарных событий, в том числе в опытах равновероятными элементарными событиями.

Использовать графические модели: дерево случайного эксперимента, диаграммы Эйлера, числовая прямая.

Оперировать понятиями: множество, подмножество; выполнять операции над множествами: объединение, пересечение, дополнение; перечислять элементы множеств; применять свойства множеств.

Использовать графическое представление множеств и связей между ними для описания процессов и явлений, в том числе при решении задач из других учебных предметов и курсов.

10 класс

Извлекать и преобразовывать информацию, представленную в различных источниках в виде таблиц, диаграмм, графиков; представлять данные в виде таблиц, диаграмм, графиков.

Решать задачи организованным перебором вариантов, а также с использованием комбинаторных правил и методов.

Использовать описательные характеристики для массивов числовых данных, в том числе средние значения и меры рассеивания.

Находить частоты значений и частоты события, в том числе пользуясь результатами проведённых измерений и наблюдений.

Находить вероятности случайных событий в изученных опытах, в том числе в опытах с равновероятными элементарными событиями, в сериях испытаний до первого успеха, в сериях испытаний Бернулли.

По учебному предмету "**Информатика**" (на базовом уровне):

Предметные результаты 7класс

Предметные результаты освоения обязательного предметного содержания, установленного данной рабочей программой, отражают сформированность у обучающихся умений:

пояснять на примерах смысл понятий «информация», «информационный процесс», «обработка информации», «хранение информации», «передача информации»;

кодировать и декодировать сообщения по заданным правилам, демонстрировать понимание основных принципов кодирования информации различной природы (текстовой, графической, аудио);

сравнивать длины сообщений, записанных в различных алфавитах, оперировать единицами измерения информационного объёма и скорости передачи данных;

оценивать и сравнивать размеры текстовых, графических, звуковых файлов и видеофайлов;

приводить примеры современных устройств хранения и передачи информации, сравнивать их количественные характеристики;

выделять основные этапы в истории и понимать тенденции развития компьютеров и программного обеспечения;

получать и использовать информацию о характеристиках персонального компьютера и его основных элементах (процессор, оперативная память, долговременная память, устройства ввода-вывода);

соотносить характеристики компьютера с задачами, решаемыми с его помощью; ориентироваться в иерархической структуре файловой системы (записывать полное имя файла (каталога), путь к файлу (каталогу) по имеющемуся описанию файловой структуры некоторого информационного носителя);

работать с файловой системой персонального компьютера с использованием графического интерфейса, а именно: создавать, копировать, перемещать, переименовывать, удалять и архивировать файлы и каталоги; использовать антивирусную программу;

представлять результаты своей деятельности в виде структурированных

иллюстрированных документов, мультимедийных презентаций;

искать информацию в сети Интернет (в том числе по ключевым словам, по изображению), критически относиться к найденной информации, осознавая опасность для личности и общества распространения вредоносной информации, в том числе экстремистского и террористического характера;

понимать структуру адресов веб-ресурсов;

использовать современные сервисы интернет-коммуникаций;

соблюдать требования безопасной эксплуатации технических средств ИКТ; соблюдать сетевой этикет, базовые нормы информационной этики и права при работе с приложениями на любых устройствах и в сети Интернет, выбирать безопасные стратегии поведения в сети;

иметь представление о влиянии использования средств ИКТ на здоровье пользователя и уметь применять методы профилактики.

8 класс

Предметные результаты освоения обязательного предметного содержания, установленного данной рабочей программой, отражают сформированность у обучающихся умений:

пояснять на примерах различия между позиционными и непозиционными системами счисления;

записывать и сравнивать целые числа от 0 до 1024 в различных позиционных системах счисления (с основаниями 2, 8, 16); выполнять арифметические операции над ними;

раскрывать смысл понятий «высказывание», «логическая операция», «логическое выражение»;

записывать логические выражения с использованием дизъюнкции, конъюнкции и отрицания, определять истинность логических выражений, если известны значения истинности входящих в него переменных, строить таблицы истинности для логических выражений;

раскрывать смысл понятий «исполнитель», «алгоритм», «программа», понимая разницу между употреблением этих терминов в обыденной речи и в информатике;

описывать алгоритм решения задачи различными способами, в том числе в виде блок-схемы;

составлять, выполнять вручную и на компьютере несложные алгоритмы с использованием ветвлений и циклов для управления исполнителями, такими как Робот, Черепашка, Чертёжник;

использовать константы и переменные различных типов (числовых, логических, символьных), а также содержащие их выражения; использовать оператор присваивания;

использовать при разработке программ логические значения, операции и выражения с ними;

анализировать предложенные алгоритмы, в том числе определять, какие результаты возможны при заданном множестве исходных значений;

создавать и отлаживать программы на одном из языков программирования (Python, C++, Паскаль, Java, C#, Школьный Алгоритмический Язык), реализующие несложные алгоритмы обработки числовых данных с использованием циклов и ветвлений, в том числе реализующие проверку делимости одного целого числа на другое, проверку натурального числа на простоту, выделения цифр из натурального числа.

9 класс

Предметные результаты освоения обязательного предметного содержания, установленного данной рабочей программой, отражают сформированность у обучающихся умений:

выполнять рекомендации по безопасности (в том числе по защите личной информации), соблюдать этические и правовые нормы при работе с информацией;

понимать структуру адресов веб-ресурсов;

искать информацию в Интернете (в том числе по ключевым словам, по изображению);

оценивать мощность множеств, полученных из двух или трех базовых множеств с помощью операций объединения, пересечения и дополнения; определять количество элементов в множествах, полученных из двух базовых множеств с помощью операций объединения, пересечения и дополнения;

использовать современные интернет-сервисы (в том числе коммуникационные сервисы, облачные хранилища данных, онлайн- программы (текстовые и графические редакторы, системы программирования)) в учебной и повседневной деятельности;

приводить примеры использования геоинформационных сервисов, сервисов государственных услуг, интернета вещей в учебной и повседневной деятельности;

составлять, выполнять вручную и на компьютере несложные алгоритмы с использованием циклов, ветвлений и вспомогательных алгоритмов для управления исполнителями, такими как Робот, Черепашка, Чертежник;

составлять программы решения простых задач обработки одномерных числовых массивов на одном из языков программирования (Школьный Алгоритмический Язык, Паскаль, Python, Java, C, C#, C++).

10 класс

Предметные результаты освоения обязательного предметного содержания, установленного данной рабочей программой, отражают сформированность у обучающихся умений:

раскрывать смысл понятий «модель», «моделирование», определять виды моделей; оценивать адекватность модели моделируемому объекту и целям моделирования;

использовать графы и деревья для моделирования систем сетевой и иерархической структуры; находить кратчайший путь в графе;

выбирать способ представления данных в соответствии с поставленной задачей (таблицы, схемы, графики, диаграммы) с использованием соответствующих программных средств обработки данных;

использовать электронные таблицы для обработки, анализа и визуализации числовых данных, в том числе с выделением диапазона таблицы и упорядочиванием (сортировкой) его элементов;

создавать и применять в электронных таблицах формулы для расчётов с использованием встроенных арифметических функций (суммирование и подсчёт значений, отвечающих заданному условию, среднее арифметическое, поиск максимального и минимального значения), абсолютной, относительной, смешанной адресации;

использовать электронные таблицы для численного моделирования в простых задачах из разных предметных областей;

использовать современные интернет-сервисы (в том числе коммуникационные сервисы, облачные хранилища данных, онлайн- программы (текстовые и графические редакторы, среды разработки)) в учебной и повседневной деятельности;

приводить примеры использования геоинформационных сервисов, сервисов государственных услуг, образовательных сервисов сети Интернет в учебной и повседневной деятельности;

использовать различные средства защиты от вредоносного программного обеспечения, защищать персональную информацию от несанкционированного доступа и его последствий (разглашения, подмены, утраты данных) с учётом основных технологических и социально-психологических аспектов использования сети Интернет (сетевая анонимность, цифровой след, аутентичность субъектов и ресурсов, опасность вредоносного кода);

распознавать попытки и предупреждать вовлечение себя и окружающих в деструктивные и криминальные формы сетевой активности (в том числе кибербуллинг, фишинг).

Предметные результаты по предметной области *"Общественно-научные предметы"* обеспечивают:

По учебному предмету **"История"**:

1) умение определять последовательность событий, явлений, процессов; соотносить события истории разных стран и народов с историческими периодами, событиями региональной и мировой истории, событиями истории родного края и истории России; определять современников исторических событий, явлений, процессов;

2) умение выявлять особенности развития культуры, быта и нравов народов в различные исторические эпохи;

3) овладение историческими понятиями и их использование для решения учебных и практических задач;

4) умение рассказывать на основе самостоятельно составленного плана об исторических событиях, явлениях, процессах истории родного края, истории России и мировой истории и их участниках, демонстрируя понимание исторических явлений, процессов и знание необходимых фактов, дат, исторических понятий;

5) умение выявлять существенные черты и характерные признаки исторических событий, явлений, процессов;

6) умение устанавливать причинно-следственные, пространственные, временные связи исторических событий, явлений, процессов изучаемого периода, их взаимосвязь (при наличии) с важнейшими событиями XX - начала XXI вв. (Февральская и Октябрьская революции 1917 г., Великая Отечественная война, распад СССР, сложные 1990-е годы, возрождение страны с 2000-х годов, воссоединение Крыма с Россией 2014 года); характеризовать итоги и историческое значение событий;

7) умение сравнивать исторические события, явления, процессы в различные исторические эпохи;

8) умение определять и аргументировать собственную или предложенную точку зрения с опорой на фактический материал, в том числе используя источники разных типов;

9) умение различать основные типы исторических источников: письменные, вещественные, аудиовизуальные;

10) умение находить и критически анализировать для решения познавательной задачи исторические источники разных типов (в том числе по истории родного края), оценивать их полноту и достоверность, соотносить с историческим периодом; соотносить извлеченную информацию с информацией из других источников при изучении исторических событий, явлений, процессов; привлекать контекстную информацию при работе с историческими источниками;

11) умение читать и анализировать историческую карту/схему; характеризовать на основе анализа исторической карты/схемы исторические события, явления, процессы; сопоставлять информацию, представленную на исторической карте/схеме, с информацией из других источников;

12) умение анализировать текстовые, визуальные источники исторической информации; представлять историческую информацию в форме таблиц, схем, диаграмм;

13) умение осуществлять с соблюдением правил информационной безопасности поиск исторической информации в справочной литературе, сети Интернет для решения познавательных задач, оценивать полноту и достоверность информации;

14) приобретение опыта взаимодействия с людьми другой культуры, национальной и религиозной принадлежности на основе национальных ценностей современного российского общества: гуманистических и демократических ценностей, идей мира и взаимопонимания между народами, людьми разных культур; уважения к историческому наследию народов России.

По учебному курсу **"История России"**:

знание ключевых событий, основных дат и этапов истории России и мира с древности до 1914 года; выдающихся деятелей отечественной и всеобщей истории; важнейших достижений культуры и систем ценностей, сформировавшихся в ходе исторического развития, в том числе по истории России:

Роль и место России в мировой истории. Периодизация и источники российской истории.

Народы и государства на территории нашей страны в древности.

Образование Руси: Исторические условия образования государства Русь. Формирование территории. Внутренняя и внешняя политика первых князей. Принятие христианства и его значение. Византийское наследие на Руси.

Русь в конце X - начале XII в.: Территория, органы власти, социальная структура, хозяйственный уклад, крупнейшие города. Новгород как центр освоения Севера Восточной Европы, колонизация Русской равнины. Территориально-политическая структура Руси. Внутриполитическое развитие. Общественный строй Руси. Древнерусское право. Внешняя политика и международные связи. Древнерусская культура.

Русь в середине XII - начале XIII в.: Формирование системы земель - самостоятельных государств. Эволюция общественного строя и права. Внешняя политика русских земель в евразийском контексте. Формирование региональных центров культуры.

Русские земли в середине XIII - XIV в.: Борьба Руси против монгольского нашествия. Судьбы русских земель после монгольского завоевания. Система зависимости русских земель от ордынских ханов. Политический строй Новгорода и Пскова. Борьба с экспансией крестоносцев на западных границах Руси. Возвышение Московского княжества. Московское княжество во главе героической борьбы русского народа против ордынского господства. Православная церковь в ордынский период русской истории. Культурное пространство русских земель. Народы и государства степной зоны Восточной Европы и Сибири. Золотая Орда. Межкультурные связи и коммуникации.

Формирование единого Русского государства в XV веке: Объединение русских земель вокруг Москвы. Междоусобная война в Московском княжестве. Новгород и Псков в XV в. Падение Византии и рост церковно-политической роли Москвы в православном мире. Ликвидация зависимости от Орды. Расширение международных связей Московского государства. Принятие общерусского Судебника. Формирование единого аппарата управления. Культурное пространство единого государства.

Россия в XVI веке: Завершение объединения русских земель вокруг Москвы. Отмирание удельной системы. Укрепление великокняжеской власти. Сопrotивление удельных князей. Органы государственной власти. Унификация денежной системы. Местничество. Государство и церковь.

Реформы середины XVI в. Земские соборы. Формирование органов местного самоуправления.

Внешняя политика России в XVI в.

Социальная структура российского общества. Начало закрепощения крестьян. Формирование вольного казачества. Многонациональный состав населения.

Культурное пространство России в XVI в.

Опричнина: сущность, результаты и последствия. Россия в конце XVI в. Пресечение династии Рюриковичей.

Смута в России: Смутное время начала XVII в., дискуссия о его причинах, сущности и основных этапах. Самозванцы и самозванство. Перерастание внутреннего кризиса в гражданскую войну. Вступление в войну против России Речи Посполитой. Подъем национально-освободительного движения. Освобождение Москвы в 1612 году. Земский собор 1613 года и его роль в укреплении государственности. Итоги и последствия Смутного времени.

Россия в XVII веке: Россия при первых Романовых. Укрепление самодержавия. Церковный раскол. Экономическое развитие России в XVII в. Социальная структура российского общества. Русская деревня в XVII в. Юридическое оформление крепостного права. Социальные движения. Внешняя политика России в XVII в. Культурное пространство. Эпоха Великих географических открытий и русские географические открытия. Начало освоения Сибири и Дальнего Востока. Межэтнические отношения. Формирование многонациональной элиты. Развитие образования и научных знаний.

Россия в эпоху преобразований Петра I: Причины и предпосылки преобразований. Экономическая политика Петра I. Роль государства в создании промышленности. Социальная

политика. Консолидация дворянского сословия, повышение его роли в управлении страной. Реформы управления. Создание регулярной армии, военного флота. Церковная реформа. Упразднение патриаршества. Оппозиция реформам Петра I. Социальные движения. Внешняя политика. Северная война. Преобразования Петра I в области культуры. Итоги, последствия и значение петровских преобразований.

Эпоха "дворцовых переворотов": Причины и сущность дворцовых переворотов. Внутренняя и внешняя политика России в 1725-1762 гг.

Россия в 1760-1790-х гг.: "Просвещенный абсолютизм", его особенности в России. Политическое развитие. Промышленность. Финансы. Сельское хозяйство. Внутренняя и внешняя торговля. Социальный строй. Народы России. Национальная политика. Обострение социальных противоречий, их влияние на внутреннюю политику и развитие общественной мысли.

Внешняя политика России в период правления Екатерины II, ее основные задачи, направления, итоги.

Влияние идей Просвещения на культурное пространство Российской империи в XVIII в. Русская культура и культура народов России. Культура и быт российских сословий. Российская наука. Отечественное образование.

Внутренняя и внешняя политика Павла I. Ограничение дворянских привилегий.

Российская империя в XIX - начале XX вв.: Внутренняя политика Александра I в начале царствования. Проекты либеральных реформ. Негласный комитет. Реформы государственного управления. Внешняя политика России. Отечественная война 1812 года - важнейшее событие отечественной и мировой истории XIX в. Россия - великая мировая держава. Либеральные и охранительные тенденции во внутренней политике. Движение и восстание декабристов.

Внутренняя политика Николая I: реформаторские и консервативные тенденции. Социально-экономическое развитие России в первой половине XIX в. Рост городов. Начало промышленного переворота и его особенности в России. Кодификация права. Оформление официальной идеологии. Сословная структура российского общества. Крестьянский вопрос. Общественная жизнь в 1830-1850-е гг. Этнокультурный облик страны. Национальная политика. Кавказская война. Внешняя политика России в период правления Николая I. Крымская война. Культурное пространство империи в первой половине XIX в.

Социальная и правовая модернизация страны при Александре II. Великие реформы 1860-1870-х гг. - движение к правовому государству и гражданскому обществу. Национальная и религиозная политика. Общественное движение в период правления. Многовекторность внешней политики империи.

Внутренняя политика Александра III. Реформы и "контрреформы". Национальная и религиозная политика. Экономическая модернизация через государственное вмешательство в экономику. Промышленный подъем на рубеже XIX - XX вв. Индустриализация и урбанизация. Пореформенный социум: идейные течения и общественные движения в 1880-1890-х гг. Основные регионы Российской империи и их роль в жизни страны. Внешняя политика Александра III. Культура и быт народов России во второй половине XIX в.

Россия на пороге XX в.: динамика и противоречия развития. Демография, социальная стратификация. Разложение сословных структур. Формирование новых социальных страт. Имперский центр и национальные регионы. Система власти. Николай II. Общественно-политические движения и политические партии в начале XX в. Политический терроризм. Первая российская революция 1905-1907 гг. Начало парламентаризма в России. "Основные Законы Российской империи" 1906 г. Общественное и политическое развитие России в 1907-1914 гг. Россия в системе международных отношений. Внешняя политика Николая II. "Серебряный век" российской культуры: основные тенденции развития русской культуры начала XX в. Развитие науки и образования. Вклад России начала XX в. в мировую культуру.

По учебному курсу **"Всеобщая история"**:

Происхождение человека. Первобытное общество.

История Древнего мира: Периодизация и характеристика основных этапов. Древний Восток. Зарождение первых цивилизаций на берегах великих рек. Древний Египет, Месопотамия, Финикия,

Палестина, Персидская держава, Древняя Индия, Древний Китай. Культура и религия стран Древнего Востока.

Античность. Древняя Греция. Эллинизм. Культура и религия Древней Греции. Культура эллинистического мира.

Древний Рим. Культура и религия Древнего Рима. Возникновение и развитие христианства.

История Средних веков и раннего Нового времени: Периодизация и характеристика основных этапов. Социально-экономическое и политическое развитие стран Европы в Средние века. Страны и народы Азии, Америки и Африки в Средние века. Международные отношения в Средние века. Культура Средневековья. Возникновение и развитие ислама.

Великие географические открытия. Возникновение капиталистических отношений в Западной Европе. Становление абсолютизма в европейских странах.

Реформация и контрреформация в Европе.

Политическое и социально-экономическое развитие Испании, Франции, Англии в конце XV - XVII вв.

Внутриполитическое развитие Османской империи, Индии, Китая, Японии в конце XV - XVII вв.

Борьба христианской Европы с расширением господства Османской империи. Политические и религиозные противоречия начала XVII в. Тридцатилетняя война.

Международные отношения в конце XV - XVII вв.

Культура и картина мира человека раннего Нового времени.

История Нового времени: Периодизация и характеристика основных этапов.

Эпоха Просвещения. Просвещенный абсолютизм: общее и особенное.

Социально-экономическое развитие Англии в XVIII в. Промышленный переворот. Развитие парламентской монархии в Англии в XVIII в.

Абсолютная монархия во Франции. Особенности положения третьего сословия. Французская революция XVIII в.

Своеобразие Священной Римской империи германской нации и государств, входивших в ее состав. Создание королевства Пруссия.

Характерные черты международных отношений XVIII в. Война за независимость британских колоний в Северной Америке и образование США.

Создание колониальных империй. Внутренняя и внешняя политика Османской империи, Индии, Китая, Японии. Колониальный период в Латинской Америке.

Политическое и социально-экономическое развитие европейских стран в XIX - начале XX в. Европейские революции XIX в. Утверждение конституционных и парламентских монархий. Создание Германской империи. Образование единого государства в Италии.

США в XIX - начале XX в. Гражданская война в США.

Борьба за освобождение и образование независимых государств в Латинской Америке в XIX в.

Политическое и социально-экономическое развитие Османской империи, Индии, Китая, Японии в XIX - начале XX в.

Колониальный раздел Африки. Антиколониальные движения.

Международные отношения в XIX в.

Развитие науки, образования и культуры в Новое время.

По учебному предмету "**Обществознание**":

1) освоение и применение системы знаний о социальных свойствах человека, особенностях его взаимодействия с другими людьми, важности семьи как базового социального института; характерных чертах общества; содержания и значении социальных норм, регулирующих общественные отношения, включая правовые нормы, регулирующие типичные для несовершеннолетнего и членов его семьи общественные отношения (в том числе нормы гражданского, трудового и семейного права, основы налогового законодательства); процессах и явлениях в экономической (в области макро- и микроэкономики), социальной, духовной и политической сферах жизни общества; основах конституционного строя и организации

государственной власти в Российской Федерации, правовом статусе гражданина Российской Федерации (в том числе несовершеннолетнего); системе образования в Российской Федерации; основах государственной бюджетной и денежно-кредитной, социальной политики, политики в сфере культуры и образования, противодействия коррупции в Российской Федерации, обеспечении безопасности личности, общества и государства, в том числе от терроризма и экстремизма;

2) умение характеризовать традиционные российские духовно-нравственные ценности (в том числе защита человеческой жизни, прав и свобод человека, семья, созидательный труд, служение Отечеству, нормы морали и нравственности, гуманизм, милосердие, справедливость, взаимопомощь, коллективизм, историческое единство народов России, преемственность истории нашей Родины); государство как социальный институт;

3) умение приводить примеры (в том числе моделировать ситуации) деятельности людей, социальных объектов, явлений, процессов определенного типа в различных сферах общественной жизни, их структурных элементов и проявлений основных функций; разного типа социальных отношений; ситуаций, регулируемых различными видами социальных норм, в том числе связанных с правонарушениями и наступлением юридической ответственности; связи политических потрясений и социально-экономического кризиса в государстве;

4) умение классифицировать по разным признакам (в том числе устанавливать существенный признак классификации) социальные объекты, явления, процессы, относящиеся к различным сферам общественной жизни, их существенные признаки, элементы и основные функции;

5) умение сравнивать (в том числе устанавливать основания для сравнения) деятельность людей, социальные объекты, явления, процессы в различных сферах общественной жизни, их элементы и основные функции;

6) умение устанавливать и объяснять взаимосвязи социальных объектов, явлений, процессов в различных сферах общественной жизни, их элементов и основных функций, включая взаимодействия общества и природы, человека и общества, сфер общественной жизни, гражданина и государства; связи политических потрясений и социально-экономических кризисов в государстве;

7) умение использовать полученные знания для объяснения (устного и письменного) сущности, взаимосвязей явлений, процессов социальной действительности, в том числе для аргументированного объяснения роли информации и информационных технологий в современном мире; социальной и личной значимости здорового образа жизни, роли непрерывного образования, опасности наркомании и алкоголизма для человека и общества; необходимости правомерного налогового поведения, противодействия коррупции; проведения в отношении нашей страны международной политики "сдерживания"; для осмысления личного социального опыта при исполнении типичных для несовершеннолетнего социальных ролей;

8) умение с опорой на обществоведческие знания, факты общественной жизни и личный социальный опыт определять и аргументировать с точки зрения социальных ценностей и норм свое отношение к явлениям, процессам социальной действительности;

9) умение решать в рамках изученного материала познавательные и практические задачи, отражающие выполнение типичных для несовершеннолетнего социальных ролей, типичные социальные взаимодействия в различных сферах общественной жизни, в том числе процессы формирования, накопления и инвестирования сбережений;

10) овладение смысловым чтением текстов обществоведческой тематики, позволяющим воспринимать, понимать и интерпретировать смысл текстов разных типов, жанров, назначений в целях решения различных учебных задач, в том числе извлечений из Конституции Российской Федерации и других нормативных правовых актов; умение составлять на их основе план, преобразовывать текстовую информацию в модели (таблицу, диаграмму, схему) и преобразовывать предложенные модели в текст;

11) овладение приемами поиска и извлечения социальной информации (текстовой, графической, аудиовизуальной) по заданной теме из различных адаптированных источников (в том числе учебных материалов) и публикаций средств массовой информации (далее - СМИ) с соблюдением правил информационной безопасности при работе в сети Интернет;

12) умение анализировать, обобщать, систематизировать, конкретизировать и критически оценивать социальную информацию, включая экономико-статистическую, из адаптированных источников (в том числе учебных материалов) и публикаций СМИ, соотносить ее с собственными знаниями о моральном и правовом регулировании поведения человека, личным социальным опытом; используя обществоведческие знания, формулировать выводы, подкрепляя их аргументами;

13) умение оценивать собственные поступки и поведение других людей с точки зрения их соответствия моральным, правовым и иным видам социальных норм, экономической рациональности (включая вопросы, связанные с личными финансами и предпринимательской деятельностью, для оценки рисков осуществления финансовых мошенничеств, применения недобросовестных практик); осознание неприемлемости всех форм антиобщественного поведения;

14) приобретение опыта использования полученных знаний, включая основы финансовой грамотности, в практической (включая выполнение проектов индивидуально и в группе) деятельности, в повседневной жизни для реализации и защиты прав человека и гражданина, прав потребителя (в том числе потребителя финансовых услуг) и осознанного выполнения гражданских обязанностей; для анализа потребления домашнего хозяйства; для составления личного финансового плана; для выбора профессии и оценки собственных перспектив в профессиональной сфере; для опыта публичного представления результатов своей деятельности в соответствии с темой и ситуацией общения, особенностями аудитории и регламентом;

15) приобретение опыта самостоятельного заполнения формы (в том числе электронной) и составления простейших документов (заявления, обращения, декларации, доверенности, личного финансового плана, резюме);

16) приобретение опыта осуществления совместной деятельности, включая взаимодействие с людьми другой культуры, национальной и религиозной принадлежности на основе национальных ценностей современного российского общества: гуманистических и демократических ценностей, идей мира и взаимопонимания между народами, людьми разных культур; осознание ценности культуры и традиций народов России.

По учебному предмету **"География"**:

1) освоение и применение системы знаний о размещении и основных свойствах географических объектов, понимание роли географии в формировании качества жизни человека и окружающей его среды на планете Земля, в решении современных практических задач своего населенного пункта, Российской Федерации, мирового сообщества, в том числе задачи устойчивого развития; понимание роли и места географической науки в системе научных дисциплин;

2) освоение и применение системы знаний об основных географических закономерностях, определяющих развитие человеческого общества с древности до наших дней в социальной, экономической, политической, научной и культурной сферах;

3) овладение базовыми географическими понятиями и знаниями географической терминологии и их использование для решения учебных и практических задач;

4) умение сравнивать изученные географические объекты, явления и процессы на основе выделения их существенных признаков;

5) умение классифицировать географические объекты и явления на основе их известных характерных свойств;

6) умение устанавливать взаимосвязи между изученными природными, социальными и экономическими явлениями и процессами, реально наблюдаемыми географическими явлениями и процессами;

7) умение использовать географические знания для описания существенных признаков разнообразных явлений и процессов в повседневной жизни, положения и взаиморасположения объектов и явлений в пространстве;

8) умение объяснять влияние изученных географических объектов и явлений на качество жизни человека и качество окружающей его среды;

9) умение выбирать и использовать источники географической информации (картографические, статистические, текстовые, видео- и фотоизображения, компьютерные базы

данных), необходимые для решения учебных, практико-ориентированных задач, практических задач в повседневной жизни;

10) умение представлять в различных формах (в виде карты, таблицы, графика, географического описания) географическую информацию, необходимую для решения учебных и практико-ориентированных задач;

11) умение оценивать характер взаимодействия деятельности человека и компонентов природы в разных географических условиях с точки зрения концепции устойчивого развития;

12) умение решать практические задачи геоэкологического содержания для определения качества окружающей среды своей местности, путей ее сохранения и улучшения, задачи в сфере экономической географии для определения качества жизни человека, семьи и финансового благополучия.

Предметные результаты по предметной области *"Естественнонаучные предметы"* обеспечивают:

По учебному предмету **"Физика" (на базовом уровне):**

1) понимание роли физики в научной картине мира, сформированность базовых представлений о закономерной связи и познаваемости явлений природы, о роли эксперимента в физике, о системообразующей роли физики в развитии естественных наук, техники и технологий, об эволюции физических знаний и их роли в целостной естественнонаучной картине мира, о вкладе российских и зарубежных ученых-физиков в развитие науки, объяснение процессов окружающего мира, развитие техники и технологий;

2) знания о видах материи (вещество и поле), о движении как способе существования материи, об атомно-молекулярной теории строения вещества, о физической сущности явлений природы (механических, тепловых, электромагнитных и квантовых); умение различать явления (равномерное и неравномерное движение, равноускоренное прямолинейное движение, равномерное движение по окружности, инерция, взаимодействие тел, равновесие материальной точки и твердого тела, передача давления твердыми телами, жидкостями и газами, плавание тел, колебательное движение, резонанс, волновое движение, тепловое движение частиц вещества, диффузия, тепловое расширение и сжатие, теплообмен и тепловое равновесие, плавление и кристаллизация, парообразование (испарение и кипение) и конденсация, электризация тел, взаимодействие электрических зарядов, действия электрического тока, короткое замыкание, взаимодействие магнитов, электромагнитная индукция, действие магнитного поля на проводник с током, прямолинейное распространение, отражение и преломление света, дисперсия света, разложение светового излучения в спектр, естественная радиоактивность, радиоактивные превращения атомных ядер, возникновение линейчатого спектра излучения) по описанию их характерных свойств и на основе опытов, демонстрирующих данное физическое явление; умение распознавать проявление изученных физических явлений в окружающем мире, выделяя их существенные свойства/признаки;

3) владение основами понятийного аппарата и символического языка физики и использование их для решения учебных задач, умение характеризовать свойства тел, физические явления и процессы, используя фундаментальные и эмпирические законы (закон Паскаля, закон Архимеда, правило рычага, золотое правило механики, законы изменения и сохранения механической энергии, уравнение теплового баланса, закон сохранения импульса, закон сохранения электрического заряда, принцип относительности Галилея, принцип суперпозиции сил, законы Ньютона, закон всемирного тяготения, теорема о кинетической энергии, закон Гука, основные положения молекулярно-кинетической теории строения вещества, закон Кулона, принцип суперпозиции электрических полей, закон Ома для участка цепи, закон Джоуля-Ленца, законы прямолинейного распространения, отражения и преломления света); умение описывать изученные свойства тел и физические явления, используя физические величины;

4) умение проводить прямые и косвенные измерения физических величин (расстояние, промежуток времени, масса тела, объем, сила, температура, относительная влажность воздуха, сила тока, напряжение, сопротивление) с использованием аналоговых и цифровых измерительных приборов; понимание неизбежности погрешностей физических измерений; умение находить

значение измеряемой величины с помощью усреднения результатов серии измерений и учитывать погрешность измерений;

5) владение основами методов научного познания с учетом соблюдения правил безопасного труда:

- наблюдение физических явлений: умение самостоятельно собирать экспериментальную установку из данного набора оборудования по инструкции, описывать ход опыта и записывать его результаты, формулировать выводы;

- проведение прямых и косвенных измерений физических величин: умение планировать измерения, самостоятельно собирать экспериментальную установку по инструкции, вычислять значение величины и анализировать полученные результаты с учетом заданной погрешности результатов измерений;

- проведение несложных экспериментальных исследований; самостоятельно собирать экспериментальную установку и проводить исследование по инструкции, представлять полученные зависимости физических величин в виде таблиц и графиков, учитывать погрешности, делать выводы по результатам исследования;

6) понимание характерных свойств физических моделей (материальная точка, абсолютно твердое тело, модели строения газов, жидкостей и твердых тел, планетарная модель атома, нуклонная модель атомного ядра) и умение применять их для объяснения физических процессов;

7) умение объяснять физические процессы и свойства тел, в том числе и в контексте ситуаций практико-ориентированного характера, в частности, выявлять причинно-следственные связи и строить объяснение с опорой на изученные свойства физических явлений, физические законы, закономерности и модели;

8) умение решать расчетные задачи (на базе 2-3 уравнений), используя законы и формулы, связывающие физические величины, в частности, записывать краткое условие задачи, выявлять недостающие данные, выбирать законы и формулы, необходимые для ее решения, использовать справочные данные, проводить расчеты и оценивать реалистичность полученного значения физической величины; умение определять размерность физической величины, полученной при решении задачи;

9) умение характеризовать принципы действия технических устройств, в том числе бытовых приборов, и промышленных технологических процессов по их описанию, используя знания о свойствах физических явлений и необходимые физические закономерности;

10) умение использовать знания о физических явлениях в повседневной жизни для обеспечения безопасности при обращении с бытовыми приборами и техническими устройствами, сохранения здоровья и соблюдения норм экологического поведения в окружающей среде; понимание необходимости применения достижений физики и технологий для рационального природопользования;

11) опыт поиска, преобразования и представления информации физического содержания с использованием информационно-коммуникативных технологий; в том числе умение искать информацию физического содержания в сети Интернет, самостоятельно формулируя поисковый запрос; умение оценивать достоверность полученной информации на основе имеющихся знаний и дополнительных источников; умение использовать при выполнении учебных заданий научно-популярную литературу физического содержания, справочные материалы, ресурсы сети Интернет; владение приемами конспектирования текста, базовыми навыками преобразования информации из одной знаковой системы в другую; умение создавать собственные письменные и устные сообщения на основе информации из нескольких источников;

12) умение проводить учебное исследование под руководством учителя, в том числе понимать задачи исследования, применять методы исследования, соответствующие поставленной цели, осуществлять в соответствии с планом собственную деятельность и совместную деятельность в группе, следить за выполнением плана действий и корректировать его;

13) представления о сферах профессиональной деятельности, связанных с физикой и современными технологиями, основанными на достижениях физической науки, позволяющие

обучающимся рассматривать физико-техническую область знаний как сферу своей будущей профессиональной деятельности.

По учебному предмету "Химия" (на базовом уровне):

1) представление о закономерностях и познаваемости явлений природы, понимание объективной значимости основ химической науки как области современного естествознания, компонента общей культуры и практической деятельности человека в условиях современного общества; понимание места химии среди других естественных наук;

2) владение основами понятийного аппарата и символического языка химии для составления формул неорганических веществ, уравнений химических реакций; владение основами химической номенклатуры (IUPAC и тривиальной) и умение использовать ее для решения учебно-познавательных задач; умение использовать модели для объяснения строения атомов и молекул; 3) владение системой химических знаний и умение применять систему химических знаний, которая включает:

- важнейшие химические понятия: химический элемент, атом, молекула, вещество, простое и сложное вещество, однородная и неоднородная смесь, относительные атомная и молекулярная массы, количество вещества, моль, молярная масса, молярный объем, оксид, кислота, основание, соль (средняя), химическая реакция, реакции соединения, реакции разложения, реакции замещения, реакции обмена, тепловой эффект реакции, экзо- и эндотермические реакции, раствор, массовая доля химического элемента в соединении, массовая доля и процентная концентрация вещества в растворе, ядро атома, электрический слой атома, атомная орбиталь, радиус атома, валентность, степень окисления, химическая связь, электроотрицательность, полярная и неполярная ковалентная связь, ионная связь, металлическая связь, кристаллическая решетка (атомная, ионная, металлическая, молекулярная), ион, катион, анион, электролит и неэлектролит, электролитическая диссоциация, реакции ионного обмена, окислительно-восстановительные реакции, окислитель и восстановитель, окисление и восстановление, электролиз, химическое равновесие, обратимые и необратимые реакции, скорость химической реакции, катализатор, предельно допустимая концентрация (ПДК), коррозия металлов, сплавы;

- основополагающие законы химии: закон сохранения массы, периодический закон Д.И. Менделеева, закон постоянства состава, закон Авогадро;

- теории химии: атомно-молекулярная теория, теория электролитической диссоциации, представления о научных методах познания, в том числе экспериментальных и теоретических методах исследования веществ и изучения химических реакций;

4) представление о периодической зависимости свойств химических элементов (радиус атома, электроотрицательность), простых и сложных веществ от положения элементов в Периодической системе (в малых периодах и главных подгруппах) и электронного строения атома; умение объяснять связь положения элемента в Периодической системе с числовыми характеристиками строения атомов химических элементов (состав и заряд ядра, общее число электронов), распределением электронов по энергетическим уровням атомов первых трех периодов, калия и кальция; классифицировать химические элементы;

5) умение классифицировать химические элементы, неорганические вещества и химические реакции; определять валентность и степень окисления химических элементов, вид химической связи и тип кристаллической структуры в соединениях, заряд иона, характер среды в водных растворах веществ (кислот, оснований), окислитель и восстановитель;

6) умение характеризовать физические и химические свойства простых веществ (кислород, озон, водород, графит, алмаз, кремний, азот, фосфор, сера, хлор, натрий, калий, магний, кальций, алюминий, железо) и сложных веществ, в том числе их водных растворов (вода, аммиак, хлороводород, сероводород, оксиды и гидроксиды металлов I - II групп, алюминия, меди (II), цинка, железа (II и III), оксиды углерода (II и IV), кремния (IV), азота и фосфора (III и V), серы (IV и VI), сернистая, серная, азотистая, азотная, фосфорная, угольная, кремниевая кислота и их соли); умение прогнозировать и характеризовать свойства веществ в зависимости от их состава и строения, применение веществ в зависимости от их свойств, возможность протекания химических

превращений в различных условиях, влияние веществ и химических процессов на организм человека и окружающую природную среду;

7) умение составлять молекулярные и ионные уравнения реакций (в том числе реакций ионного обмена и окислительно-восстановительных реакций), иллюстрирующих химические свойства изученных классов/групп неорганических веществ, в том числе подтверждающих генетическую взаимосвязь между ними;

8) умение вычислять относительную молекулярную и молярную массы веществ, массовую долю химического элемента в соединении, массовую долю вещества в растворе,

количество вещества и его массу, объем газов; умение проводить расчеты по уравнениям химических реакций и находить количество вещества, объем и массу реагентов или продуктов реакции;

9) владение основными методами научного познания (наблюдение, измерение, эксперимент, моделирование) при изучении веществ и химических явлений; умение сформулировать проблему и предложить пути ее решения; знание основ безопасной работы с химическими веществами, химической посудой и лабораторным оборудованием;

10) наличие практических навыков планирования и осуществления следующих химических экспериментов:

- изучение и описание физических свойств веществ;
- ознакомление с физическими и химическими явлениями;
- опыты, иллюстрирующие признаки протекания химических реакций;
- изучение способов разделения смесей;
- получение кислорода и изучение его свойств;
- получение водорода и изучение его свойств;
- получение углекислого газа и изучение его свойств;
- получение аммиака и изучение его свойств;
- приготовление растворов с определенной массовой долей растворенного вещества;
- исследование и описание свойств неорганических веществ различных классов;
- применение индикаторов (лакмуса, метилоранжа и фенолфталеина) для определения характера среды в растворах кислот и щелочей;
- изучение взаимодействия кислот с металлами, оксидами металлов, растворимыми и нерастворимыми основаниями, солями;
- получение нерастворимых оснований;
- вытеснение одного металла другим из раствора соли;
- исследование амфотерных свойств гидроксидов алюминия и цинка;
- решение экспериментальных задач по теме "Основные классы неорганических соединений";
- решение экспериментальных задач по теме "Электролитическая диссоциация";
- решение экспериментальных задач по теме "Важнейшие неметаллы и их соединения";
- решение экспериментальных задач по теме "Важнейшие металлы и их соединения";
- химические эксперименты, иллюстрирующие признаки протекания реакций ионного обмена;
- качественные реакции на присутствующие в водных растворах ионы: хлорид-, бромид-, иодид-, сульфат-, фосфат-, карбонат-, силикат-анионы, гидроксид-ионы, катионы аммония, магния, кальция, алюминия, железа (2+) и железа (3+), меди (2+), цинка;
- умение представлять результаты эксперимента в форме выводов, доказательств, графиков и таблиц и выявлять эмпирические закономерности;

11) владение правилами безопасного обращения с веществами, используемыми в повседневной жизни, правилами поведения в целях сбережения здоровья и окружающей природной среды; понимание вреда (опасности) воздействия на живые организмы определенных веществ, способов уменьшения и предотвращения их вредного воздействия; понимание значения жиров, белков, углеводов для организма человека;

12) владение основами химической грамотности, включающей умение правильно использовать изученные вещества и материалы (в том числе минеральные удобрения, металлы и сплавы, продукты переработки природных источников углеводов (угля, природного газа, нефти) в быту, сельском хозяйстве, на производстве;

13) умение устанавливать связи между реально наблюдаемыми химическими явлениями и процессами, происходящими в макро- и микромире, объяснять причины многообразия веществ; умение интегрировать химические знания со знаниями других учебных предметов;

14) представление о сферах профессиональной деятельности, связанных с химией и современными технологиями, основанными на достижениях химической науки, что позволит обучающимся рассматривать химию как сферу своей будущей профессиональной деятельности и сделать осознанный выбор химии как профильного предмета при переходе на уровень среднего общего образования;

15) наличие опыта работы с различными источниками информации по химии (научная и научно-популярная литература, словари, справочники, интернет-ресурсы); умение объективно оценивать информацию о веществах, их превращениях и практическом применении.

По учебному предмету "Биология" (на базовом уровне):

1) формирование ценностного отношения к живой природе, к собственному организму; понимание роли биологии в формировании современной естественнонаучной картины мира;

2) умение применять систему биологических знаний: раскрывать сущность живого, называть отличия живого от неживого, перечислять основные закономерности организации, функционирования объектов, явлений, процессов живой природы, эволюционного развития органического мира в его единстве с неживой природой; сформированность представлений о современной теории эволюции и основных свидетельствах эволюции;

3) владение основами понятийного аппарата и научного языка биологии: использование изученных терминов, понятий, теорий, законов и закономерностей для объяснения наблюдаемых биологических объектов, явлений и процессов;

4) понимание способов получения биологических знаний; наличие опыта использования методов биологии с целью изучения живых объектов, биологических явлений и процессов: наблюдение, описание, проведение несложных биологических опытов и экспериментов, в том числе с использованием аналоговых и цифровых приборов и инструментов;

5) умение характеризовать основные группы организмов в системе органического мира (в том числе вирусы, бактерии, растения, грибы, животные): строение, процессы жизнедеятельности, их происхождение, значение в природе и жизни человека;

6) умение объяснять положение человека в системе органического мира, его происхождение, сходства и отличия человека от животных, характеризовать строение и процессы жизнедеятельности организма человека, его приспособленность к различным экологическим факторам;

7) умение описывать клетки, ткани, органы, системы органов и характеризовать важнейшие биологические процессы в организмах растений, животных и человека;

8) сформированность представлений о взаимосвязи наследования потомством признаков от родительских форм с организацией клетки, наличием в ней хромосом как носителей наследственной информации, об основных закономерностях наследования признаков;

9) сформированность представлений об основных факторах окружающей среды, их роли в жизнедеятельности и эволюции организмов; представление об антропогенном факторе;

10) сформированность представлений об экосистемах и значении биоразнообразия; о глобальных экологических проблемах, стоящих перед человечеством и способах их преодоления;

11) умение решать учебные задачи биологического содержания, в том числе выявлять причинно-следственные связи, проводить расчеты, делать выводы на основании полученных результатов;

12) умение создавать и применять словесные и графические модели для объяснения строения живых систем, явлений и процессов живой природы;

13) понимание вклада российских и зарубежных ученых в развитие биологических наук;

14) владение навыками работы с информацией биологического содержания, представленной в разной форме (в виде текста, табличных данных, схем, графиков, диаграмм, моделей, изображений), критического анализа информации и оценки ее достоверности;

15) умение планировать под руководством наставника и проводить учебное исследование или проектную работу в области биологии; с учетом намеченной цели формулировать проблему, гипотезу, ставить задачи, выбирать адекватные методы для их решения, формулировать выводы; публично представлять полученные результаты;

16) умение интегрировать биологические знания со знаниями других учебных предметов;

17) сформированность основ экологической грамотности: осознание необходимости действий по сохранению биоразнообразия и охране природных экосистем, сохранению и укреплению здоровья человека; умение выбирать целевые установки в своих действиях и поступках по отношению к живой природе, своему здоровью и здоровью окружающих;

18) умение использовать приобретенные знания и навыки для здорового образа жизни, сбалансированного питания и физической активности; неприятие вредных привычек и зависимостей; умение противодействовать лженаучным манипуляциям в области здоровья;

19) овладение приемами оказания первой помощи человеку, выращивания культурных растений и ухода за домашними животными.

Предметные результаты по предметной области "**Основы духовно-нравственной культуры народов России**" обеспечивают:

По учебному курсу "**Основы духовно-нравственной культуры народов России**":

1) понимание вклада представителей различных народов России в формирования ее цивилизационного наследия;

2) понимание ценности многообразия культурных укладов народов, Российской Федерации;

3) поддержку интереса к традициям собственного народа и народов, проживающих в Российской Федерации;

4) знание исторических примеров взаимопомощи и сотрудничества народов Российской Федерации;

5) формирование уважительного отношения к национальным и этническим ценностям, религиозным чувствам народов Российской Федерации;

6) осознание ценности межнационального и межрелигиозного согласия;

7) формирование представлений об образцах и примерах традиционного духовного наследия народов Российской Федерации.

Предметные результаты по предметной области "**Искусство**" обеспечивают:

По учебному предмету "**Изобразительное искусство**":

1) сформированность системы знаний: в области основ изобразительной грамоты (конструктивный рисунок; перспективное построение изображения; передача формы предмета светом и тенью; основы цветоведения; пропорции человеческой фигуры и головы); о различных художественных материалах в изобразительном искусстве; о различных способах живописного построения изображения; о стилях и различных жанрах изобразительного искусства; о выдающихся отечественных и зарубежных художниках, скульпторах и архитекторах; о создании выразительного художественного образа и условности языка изобразительного искусства; о декоративно-прикладном искусстве (народное искусство и произведения современных художников декоративно-прикладного искусства); о различных видах дизайна; о различных способах проектной графики;

2) сформированность умений: создавать выразительные декоративно-обобщенные изображения на основе традиционных образов; владеть практическими навыками выразительного использования формы, объема, цвета, фактуры и других средств в процессе создания в конкретном материале плоскостных или объемных декоративных композиций; выбирать характер линий для создания ярких, эмоциональных образов в рисунке; воспроизводить с натуры предметы окружающей реальности, используя различные художественные материалы; создавать образы, используя все выразительные возможности цвета; изображать сложную форму предмета (силуэт) как соотношение простых геометрических фигур с соблюдением их пропорций; строить

изображения простых предметов по правилам линейной перспективы; передавать с помощью света характер формы и эмоциональное напряжение в композиции; воспроизводить предметы и явления окружающей реальности по памяти и представлению (в доступной форме); выбирать и использовать различные художественные материалы для передачи собственного художественного замысла; создавать творческие работы в материале; выражать свои мысли изобразительными средствами: выполнять эскизы дизайнерских разработок (эскизы объектов малых архитектурных форм, эскизы художественного решения различных предметов, эскизы костюмов, эскизы графических композиций, эскизы декоративных панно); использовать информационно-коммуникационные технологии в создании художественных проектов;

3) выполнение учебно-творческих работ с применением различных материалов и техник.

По учебному предмету "**Музыка**":

1) характеристику специфики музыки как вида искусства, значения музыки в художественной культуре и синтетических видах творчества, взаимосвязи между разными видами искусства на уровне общности идей, тем, художественных образов;

2) характеристику жанров народной и профессиональной музыки, форм музыки, характерных черт и образцов творчества русских и зарубежных композиторов, видов оркестров и инструментов;

3) умение узнавать на слух и характеризовать произведения русской и зарубежной классики, образцы народного музыкального творчества, произведения современных композиторов;

4) умение выразительно исполнять народные песни, песни композиторов-классиков и современных композиторов (в хоре и индивидуально), воспроизводить мелодии произведений инструментальных и вокальных жанров;

5) умение выявлять особенности интерпретации одной и той же художественной идеи, сюжета в творчестве различных композиторов;

6) умение различать звучание отдельных музыкальных инструментов, виды хора и оркестра.

Достижение результатов освоения программы основного общего образования обеспечивается посредством включения в указанную программу предметных результатов освоения модулей предметов предметной области "Искусство".

Предметные результаты по учебному предмету "**Технология**" предметной области "**Технология**" обеспечивают:

1) сформированность целостного представления о техносфере, сущности технологической культуры и культуры труда; осознание роли техники и технологий для прогрессивного развития общества; понимание социальных и экологических последствий развития технологий промышленного и сельскохозяйственного производства, энергетики и транспорта;

2) сформированность представлений о современном уровне развития технологий и понимания трендов технологического развития, в том числе в сфере цифровых технологий и искусственного интеллекта, роботизированных систем, ресурсосберегающей энергетики и другим приоритетным направлениям научно-технологического развития Российской Федерации; овладение основами анализа закономерностей развития технологий и навыками синтеза новых технологических решений;

3) овладение методами учебно-исследовательской и проектной деятельности, решения творческих задач, моделирования, конструирования и эстетического оформления изделий, обеспечения сохранности продуктов труда;

4) овладение средствами и формами графического отображения объектов или процессов, знаниями правил выполнения графической документации;

5) сформированность умений устанавливать взаимосвязь знаний по разным учебным предметам для решения прикладных учебных задач;

6) сформированность умений применять технологии представления, преобразования и использования информации, оценивать возможности и области применения средств и инструментов ИКТ в современном производстве или сфере обслуживания;

7) сформированность представлений о мире профессий, связанных с изучаемыми технологиями, их востребованности на рынке труда.

Достижение результатов освоения программы основного общего образования обеспечивается посредством включения в указанную программу предметных результатов освоения модулей учебного предмета "Технология".

Предметные результаты по предметной области "**Физическая культура**" обеспечивают:

По учебному предмету "**Адаптированная физическая культура**":

Требования к предметным результатам освоения учебного предмета «Адаптивная физическая культура» для обучающихся с нарушениями опорно-двигательного аппарата определяются индивидуально в соответствии с особенностями здоровья и двигательными возможностями обучающихся. Представленные ниже требования являются описанием возможных результатов, к которым следует стремиться.

Результатом реализации программы должно стать:

- владение обучающимися жизненно необходимыми естественными двигательными навыками и умениями;
- владение доступным арсеналом двигательных действий и физических упражнений адаптивной физической культуры и базовых видов спорта, активного их использование в спортивно-оздоровительной и физкультурно-оздоровительной деятельности;
- достижение возможного для обучающихся уровня развития координации, точности и быстроты движений, равновесия, мышечной силы, скоростно-силовых качеств, выносливости.

Следует учитывать, что отдельные модули для обучающихся с тяжелыми двигательными нарушениями могут быть включены в рабочую программу педагога только как теоретические.

Теоретические знания должны иметь определённую целевую направленность: вырабатывать у обучающихся умение использовать полученные знания на практике в условиях тренировочных занятий и соревновательной деятельности.

Модуль	Предметные результаты		
	Для обучающихся с тяжелой степенью двигательных нарушений	Для обучающихся со средней степенью двигательных нарушений	Для обучающихся с легкой степенью двигательных нарушений
Модуль «Знания о физической культуре»	<p><i>Предметные результаты изучения модуля должны отражать:</i></p> <ul style="list-style-type: none"> – понимание роли адаптивной физической культуры и адаптивного спорта в современном обществе, значение физической активности для здорового образа жизни человека, в том числе имеющего ограничения здоровья; – истории развития видов спорта, в том числе адаптивного спорта; – расширение опыта организации и мониторинга физического развития и физической подготовленности; формирование умения вести наблюдение за динамикой развития своих основных физических качеств: оценивать текущее состояние организма и определять тренирующее воздействие на него занятий физической культурой посредством использования стандартных физических нагрузок и функциональных проб, определять индивидуальные режимы физической нагрузки, контролировать направленность её воздействия на организм во время самостоятельных занятий физическими упражнениями с разной целевой ориентацией; – формирование умений выполнять комплексы общеразвивающих, оздоровительных, корригирующих упражнений, учитывающих индивидуальные способности, особенности здоровья и медицинские рекомендации, состояние здоровья в текущий момент и режим учебной деятельности; овладение основами технических действий, приёмами и физическими упражнениями из базовых видов адаптивного спорта и/или адаптивной физкультуры; расширение двигательного опыта за счёт упражнений, ориентированных на коррекционно-компенсаторную 		

	<p>работу, развитие основных физических качеств, повышение функциональных возможностей основных систем организма;</p> <p>– знания о требованиях техники безопасности при занятиях адаптивным спортом, на уроках АФК.</p>		
<p>Модуль «Гимнастика с элементами корригирующей гимнастики»</p>	<p><i>Предметные результаты:</i></p> <p>- обучающийся с НОДА владеет сведениями о строении и функциях организма человека; овладел системой знаний о физическом совершенствовании человека, освоил умения отбирать физические упражнения и регулировать физические нагрузки для самостоятельных систематических занятий с различной функциональной направленностью (оздоровительной, тренировочной, коррекционной, рекреативной) с учётом индивидуальных возможностей и особенностей организма, планировать содержание этих занятий, включать их в режим учебного дня и учебной недели;</p> <p>- выполняет комплекс пассивной и (или) пассивно-активной гимнастики (корригирующей), в том числе с помощью ассистента;</p> <p>- осознанно использует (в том числе с помощью ассистента) специальных укладок и (или) ношения</p>	<p><i>Предметные результаты:</i></p> <p>- обучающийся с НОДА владеет сведениями о строении и функциях организма человека; овладел системой знаний о физическом совершенствовании человека, освоил умения отбирать физические упражнения и регулировать физические нагрузки для самостоятельных систематических занятий с различной функциональной направленностью (оздоровительной, тренировочной, коррекционной, рекреативной) с учётом индивидуальных возможностей и особенностей организма, планировать содержание этих занятий, включать их в режим учебного дня и учебной недели;</p> <p>- приобрел опыт организации самостоятельных систематических занятий адаптивной физической культурой с соблюдением медицинских рекомендаций, правил техники безопасности и профилактики травматизма;</p> <p>- выполняет комплекс упражнений и комбинации (в</p>	<p><i>Предметные результаты:</i></p> <p>- обучающийся с НОДА владеет сведениями о строении и функциях организма человека; овладел системой знаний о физическом совершенствовании человека, освоил умения отбирать физические упражнения и регулировать физические нагрузки для самостоятельных систематических занятий с различной функциональной направленностью (оздоровительной, тренировочной, коррекционной, рекреативной) с учётом индивидуальных возможностей и особенностей организма, планировать содержание этих занятий, включать их в режим учебного дня и учебной недели;</p> <p>- приобрел опыт организации самостоятельных систематических занятий адаптивной физической культурой с соблюдением медицинских рекомендаций, правил техники безопасности и</p>

	<p>(пребывания) в других специальных приспособлений (воротник Шанца, корсеты, ортезы и т.д.) для коррекции патологических поз;</p> <p>- выполняет упражнения дыхательной гимнастики (дифференцированно в зависимости от двигательных возможностей и медицинских рекомендаций).</p>	<p>положении сидя) (дифференцированно в зависимости от двигательных возможностей и медицинских рекомендаций);</p> <p>- выполняет отдельные упражнения и комбинации (дифференцированно в зависимости от двигательных возможностей и медицинских рекомендаций);</p> <p>- выбирает для самостоятельных занятий современные фитнес – программы (на уроке АФК), с учетом индивидуальных потребностей и возможностей здоровья.</p>	<p>профилактики травматизма;</p> <p>- выполняет строевые действия в шеренге и колонне;</p> <p>- выполняет комплекс упражнений и комбинации (дифференцированно в зависимости от двигательных возможностей и медицинских рекомендаций);</p> <p>- выполняет отдельные упражнения и комбинации (дифференцированно в зависимости от двигательных возможностей и медицинских рекомендаций);</p> <p>- выполняет упражнения в равновесии (специально подобранные упражнения с учетом нарушения и медицинских рекомендаций);</p> <p>- преодолевает полосы препятствий с элементами лазанья и перелезания, переползания (дифференцированно в зависимости от двигательных возможностей и медицинских рекомендаций);</p> <p>- выбирает для самостоятельных занятий современные фитнес – программы (на уроке АФК), с учетом индивидуальных</p>
--	--	--	---

			потребностей и возможностей здоровья.
Модуль «Легкая атлетика»	<i>Предметные результаты:</i> - умеет переносить центр тяжести с одной ноги на другую, используя различные опоры (согласно медицинским рекомендациям), в том числе при помощи ассистента; - умеет использовать вертикализатор (с помощью ассистента); - выполняет (в том числе в форме активно-пассивной деятельности) упражнения по развитию сенсорного восприятия пространства: качание на платформе в положении лежа, в положении сидя (в том числе, используя различные опоры для сидения); - освоил (в том числе активно-пассивной деятельности) механизм ползания (по-пластунски, на четвереньках, сидя – исходя из особенностей патологии двигательной сферы).	<i>Предметные результаты:</i> - использует (самостоятельно и/или с помощью ассистента) тренажеры (степпер; гребной тренажер, велотренажер, беговая дорожка в разрешенном темпе и углом подъема); - может, используя возможности передвижения, преодолевать обозначенные учителем расстояния, в том числе в соревновательной форме (кто большую дистанцию пройдет; гонки на колясках (дифференцированно в зависимости от двигательных возможностей) и т.п.); - выполняет метание малого мяча на дальность из положения сидя; - освоил (в том числе с помощью ассистента) пересаживание из коляски на стул, скамейку и т.д.; умение самостоятельно оставлять и брать предметы для помощи при ходьбе (индивидуально в зависимости от использования).	<i>Предметные результаты:</i> - соблюдает правила безопасности при выполнении легкоатлетических упражнений; - выполняет бег на короткие, средние и длинные дистанции (дифференцированно в зависимости от двигательных возможностей и медицинских рекомендаций); - выполняет прыжки в длину и высоту (дифференцированно в зависимости от двигательных возможностей и характера имеющихся нарушений); - выполняет метания малого мяча на дальность; - преодолевает препятствия, используя прикладно-ориентированные способы передвижения (дифференцированно в зависимости от двигательных возможностей).
Модуль «Спортивные игры»	<i>Предметные результаты:</i> - знает правила и особенности организации спортивных игр (в том числе специальных	<i>Предметные результаты:</i> - знает правила и особенности организации спортивных игр (в том числе специальных для	<i>Предметные результаты:</i> - знает правила и особенности организации спортивных игр (в том числе

	<p>для людей с НОДА: бочча, следж-хоккей, волейбол сидя, баскетбол на колясках и т.п.);</p> <ul style="list-style-type: none"> - освоил возможные манипуляции с предметами для подвижных и спортивных игр (самостоятельно или с помощью педагога): удержание различных мячей двумя руками, толкание мячей от себя двумя руками и/или ногами; - освоил доступные упражнения с предметами для подвижных и спортивных игр. 	<p>людей с НОДА: бочча, следж-хоккей, волейбол сидя, баскетбол на колясках и т.п.);</p> <ul style="list-style-type: none"> - соблюдает правила безопасности при занятиях спортивными играми; - выполняет технические элементы игровых видов спорта (дифференцированно в зависимости от двигательных возможностей и медицинских рекомендаций): ловлю, передачи, ведение, броски, подачи, удары по мячу, остановки мяча, применяет их в игровой и соревновательной деятельности; - осуществляет судейство соревнований в избранном виде спорта. 	<p>специальных для людей с НОДА: бочча, следж-хоккей, волейбол сидя, баскетбол на колясках и т.п.);</p> <ul style="list-style-type: none"> - соблюдает правила безопасности при занятиях спортивными играми; - выполняет технические элементы игровых видов спорта (дифференцированно в зависимости от двигательных возможностей и медицинских рекомендаций): ловлю, передачи, ведение, броски, подачи, удары по мячу, остановки мяча, применяет их в игровой и соревновательной деятельности; - выполняет (дифференцированно в зависимости от двигательных возможностей и медицинских рекомендаций) тактические действия игровых видов спорта: индивидуальные, групповые и командные действия в защите и нападении, применяет их в игровой и соревновательной деятельности; - осуществляет судейство соревнований в избранном виде спорта.
--	---	--	---

<p>Модуль «Лыжная подготовка»</p>	<p>Не планируется</p>	<p>Не планируется</p>	<p><i>Предметные результаты:</i> - соблюдает правила безопасности при занятиях зимними видами спорта; - выполняет (дифференцированно в зависимости от двигательных возможностей и медицинских рекомендаций) передвижение на лыжах доступным способом; - выполняет (дифференцированно в зависимости от двигательных возможностей и медицинских рекомендаций) технические элементы лыжного спорта без предъявления к качеству выполнения): спуски, подъемы, повороты доступным способом.</p>
<p>Модуль «Плавание»</p>	<p><i>Предметные результаты:</i> - соблюдает правила безопасности в бассейне, при выполнении плавательных упражнений; - выполняет (с помощью ассистента) удержание в воде (в том числе, используя плавательные средства); - при помощи ассистента принять вертикальное положение тела в воде;</p>	<p><i>Предметные результаты:</i> - соблюдает правила безопасности в бассейне, при выполнении плавательных упражнений; - выполняет доступные упражнения (дифференцированно в зависимости от двигательных возможностей); - выполняет (дифференцированно в зависимости от двигательных возможностей и</p>	<p><i>Предметные результаты:</i> - соблюдает правила безопасности в бассейне, при выполнении плавательных упражнений; - выполняет прыжки в воду (дифференцированно в зависимости от двигательных возможностей); - выполняет повороты кувырком, маятником (дифференцированно в зависимости от</p>

	<p>- выполняет доступные упражнения (дифференцированно в зависимости от двигательных возможностей и медицинских рекомендаций): при поддержке ассистента может выполнить «шагающие» движения при вертикальном положении тела в воде; скольжение по воде; повороты в воде; поднятие рук и ног в воде и т.п..</p>	<p>медицинских рекомендаций) технические элементы плавания в согласовании с дыханием; - проплывает учебную дистанцию вольным стилем.</p>	<p>двигательных возможностей); - ныряет в длину и глубину; - выполняет (дифференцированно в зависимости от двигательных возможностей и медицинских рекомендаций) технические элементы плавания в согласовании с дыханием; - проплывает учебную дистанцию вольным стилем.</p>
--	--	--	--

По учебному предмету "**Основы безопасности и защиты Родины**":

1) сформированность представлений о значении безопасного и устойчивого развития для государства, общества, личности; фундаментальных ценностях и принципах, формирующих основы российского общества, безопасности страны, закрепленные в Конституции РФ, правовых основах обеспечения национальной безопасности, угрозах мирного и военного характера;

освоение знаний о мероприятиях по защите населения при чрезвычайных ситуациях природного, техногенного и биолого-социального характера, возникновении военной угрозы; формирование представлений о роли гражданской обороны и ее истории; знание порядка действий при сигнале «Внимание всем!»; знание об индивидуальных и коллективных мерах защиты и сформированность представлений о порядке их применения

2) сформированность чувства гордости за свою Родину, ответственного отношения к выполнению конституционного долга - защите Отечества; овладение знаниями об истории возникновения и развития военной организации России, функции и задачи современных Вооруженных сил Российской Федерации, знание особенностей добровольной и обязательной подготовки к военной службе;

3) сформированность представлений о назначении, боевых свойствах и общем устройстве стрелкового оружия;

4) овладение основными положениями Общевоинских уставов Вооруженных Сил Российской Федерации;

5) сформированность представлений о культуре безопасности жизнедеятельности, понятиях «опасность», «безопасность», «риск», знание универсальных правил безопасного поведения, готовность применять их на практике, используя освоенные знания и умения, освоение основ проектирования собственной безопасной жизнедеятельности с учетом природных, техногенных и социальных рисков;

6) знание правил дорожного движения, пожарной безопасности, безопасного поведения в быту, транспорте, в общественных местах, на природе и умение применять их в поведении;

7) сформированность представлений о порядке действий при возникновении чрезвычайных ситуаций в быту, транспорте, в общественных местах, на природе; умение оценивать и прогнозировать неблагоприятные факторы обстановки и принимать обоснованные решения в опасных и чрезвычайных ситуациях, с учетом реальных условий и собственных возможностей;

8) освоение основ медицинских знаний и владение умениями оказывать первую помощь пострадавшим при потере сознания, остановке дыхания, наружных кровотечениях, попадании инородных тел в верхние дыхательные пути, травмах различных областей тела, ожогах, отморожениях, отравлениях (при наличии возможности, с учетом психофизических особенностей обучающихся с НОДА на доступном для них уровне); сформированность социально ответственного отношения к ведению здорового образа жизни, исключающего употребление наркотиков, алкоголя, курения и нанесения иного вреда собственному здоровью и здоровью окружающих;

9) сформированность представлений о правилах безопасного поведения в социуме, овладение знаниями об опасных проявлениях конфликтов, манипулятивном поведении, умения распознавать опасные проявления и формирование готовности им противодействовать;

10) сформированность представлений об информационных и компьютерных угрозах, опасных явлениях в сети Интернет, знания о правилах безопасного поведения в информационном пространстве и готовность применять их на практике;

11) освоение знаний об основах общественно-государственной системы противодействия экстремизму и терроризму; сформированность представлений об опасности вовлечения в деструктивную, экстремистскую и террористическую деятельность, умение распознавать опасности вовлечения; знания правил безопасного поведения при угрозе или совершении террористического акта;

12) сформированность активной жизненной позиции, умений и навыков личного участия в обеспечении мер безопасности личности, общества и государства;

13) понимание роли государства в обеспечении государственной и международной безопасности, обороны страны, в противодействии основным вызовам современности: терроризму, экстремизму, незаконному распространению наркотических средств.

По учебному предмету "Труд (технология)":

Требования к предметным результатам освоения учебного предмета «Труд (технология)» определяются с учетом психофизических особенностей обучающихся.

Для всех модулей обязательные предметные результаты:

- организовывать рабочее место в соответствии с изучаемой технологией и индивидуальными психофизическими особенностями обучающихся с НОДА;

- соблюдать правила безопасного использования ручных и электрифицированных инструментов и оборудования;

- грамотно и осознанно выполнять технологические операции в соответствии изучаемой технологией исходя из двигательных возможностей обучающихся с НОДА.

Предметные результаты освоения содержания модуля «**Производство и технологии**».

К концу обучения в 5 классе:

называть и характеризовать технологии;

называть и характеризовать потребности человека;

классифицировать технику, описывать назначение техники;

объяснять понятия «техника», «машина», «механизм», характеризовать простые механизмы и узнавать их в конструкциях и разнообразных моделях окружающего предметного мира;

использовать метод учебного проектирования, выполнять учебные проекты;

называть и характеризовать профессии, связанные с миром техники и технологий.

К концу обучения в 6 классе:

называть и характеризовать машины и механизмы;

характеризовать предметы труда в различных видах материального производства;

характеризовать профессии, связанные с инженерной и изобретательской деятельностью.

К концу обучения в 7 классе:

приводить примеры развития технологий;

называть и характеризовать народные промыслы и ремёсла России;

оценивать области применения технологий, понимать их возможности и ограничения;

оценивать условия и риски применимости технологий с позиций экологических последствий;
выявлять экологические проблемы;
характеризовать профессии, связанные со сферой дизайна.

К концу обучения в 8 классе:

характеризовать общие принципы управления;
анализировать возможности и сферу применения современных технологий;
характеризовать направления развития и особенности перспективных технологий;
предлагать предпринимательские идеи, обосновывать их решение;
определять проблему, анализировать потребности в продукте;
овладеть методами учебной, исследовательской и проектной деятельности, решения творческих задач, проектирования, моделирования, конструирования и эстетического оформления изделий;

характеризовать мир профессий, связанных с изучаемыми технологиями, их востребованность на рынке труда.

К концу обучения в 9 классе:

характеризовать культуру предпринимательства, виды предпринимательской деятельности;
создавать модели экономической деятельности;
разрабатывать бизнес-проект;
оценивать эффективность предпринимательской деятельности;
планировать своё профессиональное образование и профессиональную карьеру с учетом психофизических особенностей обучающихся.

Предметные результаты освоения содержания модуля «Компьютерная графика. Черчение».

К концу обучения в 5 классе:

называть виды и области применения графической информации;
называть типы графических изображений (рисунок, диаграмма, графики, графы, эскиз, технический рисунок, чертёж, схема, карта, пиктограмма и другие);
называть основные элементы графических изображений (точка, линия, контур, буквы и цифры, условные знаки);
называть и применять чертёжные инструменты с учетом индивидуальных возможностей обучающихся с НОДА в доступных для них пределах;
читать чертежи на листе А4 (рамка, основная надпись, масштаб, виды, размеры);
характеризовать мир профессий, связанных с черчением, компьютерной графикой, их востребованность на рынке труда.

К концу обучения в 6 классе:

знать основные правила выполнения чертежей с использованием чертёжных инструментов;
знать и использовать для выполнения чертежей инструменты графического редактора исходя из индивидуальных возможностей обучающихся с НОДА;
понимать смысл условных графических обозначений, создавать с их помощью графические тексты с учетом индивидуальных возможностей обучающихся с НОДА;
создавать тексты, рисунки в графическом редакторе с учетом индивидуальных возможностей обучающихся с НОДА;
характеризовать мир профессий, связанных с черчением, компьютерной графикой, их востребованность на рынке труда.

К концу обучения в 7 классе:

называть виды конструкторской документации;
называть и характеризовать виды графических моделей;
выполнять и оформлять сборочный чертёж с учетом индивидуальных возможностей обучающихся с НОДА на доступном для них уровне;
владеть автоматизированными способами вычерчивания чертежей, эскизов и технических рисунков с учетом индивидуальных возможностей обучающихся с НОДА;
уметь читать чертежи деталей и осуществлять расчёты с учетом индивидуальных возможностей обучающихся с НОДА.
характеризовать мир профессий, связанных с черчением, компьютерной графикой, их востребованность на рынке труда.

К концу обучения в 8 классе

использовать программное обеспечение для создания проектной документации;
создавать различные виды документов с учетом индивидуальных возможностей обучающихся с НОДА;
владеть способами создания, редактирования и трансформации графических объектов с учетом индивидуальных возможностей обучающихся с НОДА;
выполнять эскизы, схемы, чертежи с использованием чертёжных инструментов и приспособлений и (или) с использованием программного обеспечения с учетом индивидуальных возможностей обучающихся с НОДА на доступном для них уровне;
создавать и редактировать сложные 3D-модели и сборочные чертежи с учетом индивидуальных возможностей обучающихся с НОДА;
характеризовать мир профессий, связанных с черчением, компьютерной графикой, их востребованность на рынке труда.

К концу обучения в 9 классе:

выполнять эскизы, схемы, чертежи с использованием чертёжных инструментов и приспособлений и (или) в САПР с учетом индивидуальных возможностей обучающихся с НОДА на доступном для них уровне;
создавать 3D-модели в САПР исходя с учетом индивидуальных возможностей обучающихся с НОДА на доступном для них уровне.
оформлять конструкторскую документацию, в том числе с использованием САПР с учетом индивидуальных возможностей обучающихся с НОДА на доступном для них уровне;
характеризовать мир профессий, связанных с изучаемыми технологиями, их востребованность на рынке труда.
Предметные результаты освоения содержания модуля «3D-моделирование, прототипирование, макетирование».

К концу обучения в 7 классе:

называть виды, свойства и назначение моделей;
называть виды макетов и их назначение;
создавать макеты различных видов, в том числе с использованием программного обеспечения с учетом индивидуальных возможностей обучающихся с НОДА;
выполнять развёртку и соединять фрагменты макета с учетом двигательных возможностей обучающихся с НОДА;
выполнять сборку деталей макета с учетом индивидуальных возможностей обучающихся с НОДА;
разрабатывать графическую документацию с учетом индивидуальных возможностей обучающихся с НОДА;

характеризовать мир профессий, связанных с изучаемыми технологиями макетирования, их востребованность на рынке труда.

К концу обучения в 8 классе:

разрабатывать оригинальные конструкции с использованием 3D-моделей, проводить их испытание, анализ, способы модернизации в зависимости от результатов испытания с учетом индивидуальных возможностей обучающихся с НОДА;

создавать 3D-модели, используя программное обеспечение с учетом индивидуальных возможностей обучающихся с НОДА;

устанавливать соответствие модели объекту и целям моделирования;

проводить анализ и модернизацию компьютерной модели с учетом индивидуальных возможностей обучающихся с НОДА;

изготавливать прототипы с использованием технологического оборудования (3D-принтер, лазерный гравёр и другие) с учетом индивидуальных возможностей обучающихся с НОДА;

модернизировать прототип в соответствии с поставленной задачей исходя из индивидуальных возможностей обучающихся с НОДА;

презентовать изделие;

характеризовать мир профессий, связанных с изучаемыми технологиями 3D-моделирования, их востребованность на рынке труда.

К концу обучения в 9 классе:

использовать редактор компьютерного трёхмерного проектирования для создания моделей сложных объектов с учетом индивидуальных возможностей обучающихся с НОДА;

изготавливать прототипы с использованием технологического оборудования (3D-принтер, лазерный гравёр и другие) с учетом индивидуальных возможностей обучающихся с НОДА.

называть и выполнять этапы аддитивного производства;

модернизировать прототип в соответствии с поставленной задачей с учетом индивидуальных возможностей обучающихся с НОДА;

называть области применения 3D-моделирования;

характеризовать мир профессий, связанных с изучаемыми технологиями 3D-моделирования, их востребованность на рынке труда.

Предметные результаты освоения содержания модуля «Технологии обработки материалов и пищевых продуктов».

К концу обучения в 5 классе:

самостоятельно выполнять учебные проекты в соответствии с этапами проектной деятельности с учетом двигательных возможностей; выбирать идею творческого проекта, выявлять потребность в изготовлении продукта на основе анализа информационных источников различных видов и реализовывать её в проектной деятельности;

создавать, применять и преобразовывать знаки и символы, модели и схемы; использовать средства и инструменты ИКТ для решения прикладных учебно-познавательных задач с учетом индивидуальных возможностей обучающихся с НОДА;

называть и характеризовать виды бумаги, её свойства, получение и применение;

называть народные промыслы по обработке древесины;

характеризовать свойства конструкционных материалов;

выбирать материалы для изготовления изделий с учётом их свойств, технологий обработки, инструментов и приспособлений;

называть и характеризовать виды древесины, пиломатериалов;

выполнять простые ручные операции (разметка, распиливание, строгание, сверление) по

обработке изделий из древесины с учётом её свойств, применять в работе столярные инструменты и приспособления с учетом двигательных возможностей обучающихся с НОДА и требований безопасности;

исследовать, анализировать и сравнивать свойства древесины разных пород деревьев с учетом индивидуальных возможностей обучающихся с НОДА;

знать и называть пищевую ценность яиц, круп, овощей;

приводить примеры обработки пищевых продуктов, позволяющие максимально сохранять их пищевую ценность;

называть и выполнять технологии первичной обработки овощей, круп с учетом индивидуальных особенностей обучающихся с НОДА;

называть и выполнять технологии приготовления блюд из яиц, овощей, круп с учетом индивидуальных особенностей обучающихся с НОДА;

называть виды планировки кухни; способы рационального размещения мебели;

называть и характеризовать текстильные материалы, классифицировать их, описывать основные этапы производства;

анализировать и сравнивать свойства текстильных материалов;

выбирать материалы, инструменты и оборудование для выполнения швейных работ с учетом двигательных возможностей обучающихся с НОДА;

использовать ручные инструменты для выполнения швейных работ с учетом двигательных возможностей обучающихся с НОДА;

подготавливать швейную машину к работе с учётом безопасных правил её эксплуатации, выполнять простые операции машинной обработки (машинные строчки) с учетом двигательных возможностей обучающихся с НОДА;

выполнять последовательность изготовления швейных изделий, осуществлять контроль качества с учетом двигательных возможностей обучающихся с НОДА;

характеризовать группы профессий, описывать тенденции их развития, объяснять социальное значение групп профессий.

К концу обучения в 6 классе:

характеризовать свойства конструкционных материалов;

называть народные промыслы по обработке металла;

называть и характеризовать виды металлов и их сплавов;

исследовать, анализировать и сравнивать свойства металлов и их сплавов с учетом индивидуальных особенностей обучающихся с НОДА;

классифицировать и характеризовать инструменты, приспособления и технологическое оборудование;

использовать инструменты, приспособления и технологическое оборудование при обработке тонколистового металла, проволоки с учетом двигательных возможностей обучающихся с НОДА на доступном для них уровне;

выполнять технологические операции с использованием ручных инструментов, приспособлений, технологического оборудования с учетом двигательных возможностей обучающихся с НОДА на доступном для них уровне;

обрабатывать металлы и их сплавы слесарным инструментом с учетом двигательных возможностей обучающихся с НОДА на доступном для них уровне;

знать и называть пищевую ценность молока и молочных продуктов;

определять качество молочных продуктов, называть правила хранения продуктов;

называть и выполнять технологии приготовления блюд из молока и молочных продуктов с учетом двигательных возможностей обучающихся с НОДА на доступном для них уровне;

называть виды теста, технологии приготовления разных видов теста;

называть национальные блюда из разных видов теста;

называть виды одежды, характеризовать стили одежды;

характеризовать современные текстильные материалы, их получение и свойства;

выбирать текстильные материалы для изделий с учётом их свойств;
с помощью педагога выполнять чертёж выкроек швейного изделия с учетом двигательных возможностей обучающихся с НОДА на доступном для них уровне;
соблюдать последовательность технологических операций по раскрою, пошиву и отделке изделия;
выполнять учебные проекты, соблюдая этапы и технологии изготовления проектных изделий с учетом двигательных возможностей обучающихся с НОДА;
характеризовать мир профессий, связанных с изучаемыми технологиями, их востребованность на рынке труда.

К концу обучения в 7 классе:

исследовать и анализировать свойства конструкционных материалов с учетом индивидуальных возможностей обучающихся с НОДА;
выбирать инструменты и оборудование, необходимые для изготовления выбранного изделия по данной технологии с учетом индивидуальных возможностей обучающихся с НОДА;
применять технологии механической обработки конструкционных материалов с учетом индивидуальных возможностей обучающихся с НОДА;
осуществлять доступными средствами контроль качества изготавливаемого изделия, находить и устранять допущенные дефекты;
выполнять художественное оформление изделий с учетом индивидуальных возможностей обучающихся с НОДА;
называть пластмассы и другие современные материалы, анализировать их свойства, возможность применения в быту и на производстве;
осуществлять изготовление субъективно нового продукта, опираясь на общую технологическую схему с учетом индивидуальных возможностей обучающихся с НОДА;
оценивать пределы применимости данной технологии, в том числе с экономических и экологических позиций;
знать и называть пищевую ценность рыбы, морепродуктов продуктов; определять качество рыбы;
знать и называть пищевую ценность мяса животных, мяса птицы, определять качество;
называть и выполнять технологии приготовления блюд из рыбы с учетом индивидуальных возможностей обучающихся с НОДА;
характеризовать технологии приготовления из мяса животных, мяса птицы;
называть блюда национальной кухни из рыбы, мяса;
характеризовать конструкционные особенности костюма;
выбирать текстильные материалы для изделий с учётом их свойств;

самостоятельно выполнять чертёж выкроек швейного изделия;
соблюдать последовательность технологических операций по раскрою, пошиву и отделке изделия;
характеризовать мир профессий, связанных с изучаемыми технологиями, их востребованность на рынке труда.

Предметные результаты освоения содержания модуля «Робототехника»

К концу обучения в 5 классе:

классифицировать и характеризовать роботов по видам и назначению;
знать основные законы робототехники;
называть и характеризовать назначение деталей робототехнического конструктора;
характеризовать составные части роботов, датчики в современных робототехнических системах;

получить опыт моделирования машин и механизмов с помощью робототехнического конструктора с учетом двигательных возможностей обучающихся с НОДА;

применять навыки моделирования машин и механизмов с помощью робототехнического конструктора с учетом двигательных возможностей обучающихся с НОДА;

владеть навыками индивидуальной и коллективной деятельности, направленной на создание робототехнического продукта с учетом двигательных возможностей обучающихся с НОДА.

К концу обучения в 6 классе:

называть виды транспортных роботов, описывать их назначение;

конструировать мобильного робота по схеме; усовершенствовать конструкцию с учетом двигательных возможностей обучающихся с НОДА;

программировать мобильного робота с учетом индивидуальных возможностей обучающихся с НОДА;

управлять мобильными роботами в компьютерно-управляемых средах с учетом индивидуальных возможностей обучающихся с НОДА;

называть и характеризовать датчики, использованные при проектировании мобильного робота;

уметь осуществлять робототехнические проекты с учетом двигательных возможностей обучающихся с НОДА;

презентовать изделие;

характеризовать мир профессий, связанных с робототехникой.

К концу обучения в 7 классе:

называть виды промышленных роботов, описывать их назначение и функции;

характеризовать беспилотные автоматизированные системы;

называть виды бытовых роботов, описывать их назначение и функции;

использовать датчики и программировать действие учебного робота в зависимости от задач проекта с учетом двигательных возможностей обучающихся с НОДА;

осуществлять робототехнические проекты, совершенствовать конструкцию, испытывать и презентовать результат проекта с учетом индивидуальных возможностей обучающихся с НОДА;

характеризовать мир профессий, связанных с робототехникой.

К концу обучения в 8 классе:

приводить примеры из истории развития беспилотного авиастроения, применения беспилотных летательных аппаратов;

характеризовать конструкцию беспилотных летательных аппаратов; описывать сферы их применения;

выполнять сборку беспилотного летательного аппарата с учетом двигательных возможностей обучающихся с НОДА;

выполнять пилотирование беспилотных летательных аппаратов с учетом двигательных возможностей обучающихся с НОДА;

соблюдать правила безопасного пилотирования беспилотных летательных аппаратов;

характеризовать мир профессий, связанных с робототехникой, их востребованность на рынке труда.

К концу обучения в 9 классе:

характеризовать автоматизированные и роботизированные системы;

характеризовать современные технологии в управлении автоматизированными и роботизированными системами (искусственный интеллект, нейротехнологии, машинное зрение, телеметрия и пр.), назвать области их применения;

характеризовать принципы работы системы интернет вещей; сферы применения системы интернет вещей в промышленности и быту;

анализировать перспективы развития беспилотной робототехники.

конструировать и моделировать автоматизированные и робототехнические системы с использованием материальных конструкторов с компьютерным управлением и обратной связью с учетом двигательных возможностей обучающихся с НОДА;

составлять алгоритмы и программы по управлению робототехническими системами с учетом индивидуальных возможностей обучающихся с НОДА;

использовать языки программирования для управления роботами;

осуществлять управление групповым взаимодействием роботов с учетом индивидуальных возможностей обучающихся с НОДА;

соблюдать правила безопасного пилотирования с учетом индивидуальных возможностей обучающихся с НОДА;

самостоятельно осуществлять робототехнические проекты с учетом индивидуальных возможностей обучающихся с НОДА;

характеризовать мир профессий, связанных с робототехникой, их востребованность на рынке труда.

Предметные результаты освоения содержания модуля **«Автоматизированные системы»**.

К концу обучения в **8–9 классах**:

называть признаки автоматизированных систем, их виды;

называть принципы управления технологическими процессами;

характеризовать управляющие и управляемые системы, функции обратной связи;

осуществлять управление учебными техническими системами с учетом индивидуальных возможностей обучающихся с НОДА;

конструировать автоматизированные системы с учетом индивидуальных возможностей обучающихся с НОДА;

называть основные электрические устройства и их функции для создания автоматизированных систем;

объяснять принцип сборки электрических схем;

выполнять сборку электрических схем с использованием электрических устройств и систем с учетом индивидуальных возможностей обучающихся с НОДА;

определять результат работы электрической схемы при использовании различных элементов;

осуществлять программирование автоматизированных систем на основе использования программированных логических реле с учетом индивидуальных возможностей обучающихся с НОДА;

разрабатывать проекты автоматизированных систем, направленных на эффективное управление технологическими процессами на производстве и в быту с учетом индивидуальных возможностей обучающихся с НОДА;

характеризовать мир профессий, связанных с автоматизированными системами, их востребованность на региональном рынке труда.

Предметные результаты освоения содержания модуля **«Животноводство»**.

К концу обучения в **7–8 классах**:

характеризовать основные направления животноводства;

характеризовать особенности основных видов сельскохозяйственных животных своего

региона;

описывать полный технологический цикл получения продукции животноводства своего региона;

называть виды сельскохозяйственных животных, характерных для данного региона;

оценивать условия содержания животных в различных условиях;

владеть навыками оказания первой помощи заболевшим или пораненным животным с учетом индивидуальных возможностей обучающихся с НОДА;

характеризовать способы переработки и хранения продукции;

характеризовать пути цифровизации животноводческого производства;

объяснять особенности сельскохозяйственного производства своего региона;

характеризовать мир профессий, связанных с животноводством, их востребованность на рынке труда.

Предметные результаты освоения содержания модуля Модуль «Растениеводство».

К концу обучения в 7–8 классах:

характеризовать основные направления растениеводства;

описывать полный технологический цикл получения наиболее распространённой растениеводческой продукции своего региона;

характеризовать виды и свойства почв данного региона;

называть ручные и механизированные инструменты обработки почвы;

классифицировать культурные растения по различным основаниям;

называть полезные дикорастущие растения и знать их свойства;

называть опасные для человека дикорастущие растения;

называть полезные для человека грибы;

называть опасные для человека грибы;

владеть методами сбора, переработки и хранения полезных дикорастущих растений и их плодов;

владеть методами сбора, переработки и хранения полезных для человека грибов;

характеризовать основные направления цифровизации и роботизации в растениеводстве;

получить опыт использования цифровых устройств и программных сервисов в технологии растениеводства с учетом индивидуальных возможностей обучающихся с НОДА;

характеризовать мир профессий, связанных с растениеводством, их востребованность на рынке труда.

Предметные результаты учебных курсов, части формируемой участниками образовательных отношений.

Предметные результаты учебного курса «Работа над творческим проектом»

Умение планировать и выполнять учебное исследование и учебный проект, используя оборудование, модели, методы и приёмы, адекватные исследуемой проблеме;

Умение выбирать и использовать методы, релевантные рассматриваемой проблеме;

Умение распознавать и ставить вопросы, ответы на которые могут быть получены путём научного исследования, отбирать адекватные методы исследования, формулировать вытекающие из исследования выводы;

Умение использовать такие математические методы и приёмы, как абстракция и идеализация, доказательство, доказательство от противного, доказательство по аналогии, опровержение, контрпример, индуктивные и дедуктивные рассуждения, построение и исполнение алгоритма;

Умение использовать такие естественно-научные методы и приёмы, как наблюдение, постановка проблемы, выдвижение «хорошей гипотезы», эксперимент, моделирование, использование математических моделей, теоретическое обоснование, установление границ применимости модели/теории;

Умение использовать некоторые методы получения знаний, характерные для социальных и исторических наук: постановка проблемы, опросы, описание, сравнительное историческое описание, объяснение, использование статистических данных, интерпретация фактов;

Умение ясно, логично и точно излагать свою точку зрения, использовать языковые средства, адекватные обсуждаемой проблеме;

Умение отличать факты от суждений, мнений и оценок, критически относиться к суждениям, мнениям, оценкам, реконструировать их основания;

Умение видеть и комментировать связь научного знания и ценностных установок, моральных суждений при получении, распространении и применении научного знания.

Предметные результаты учебного курса «Основы графической грамотности»

Предметные результаты характеризуют опыт обучающихся в графической деятельности, который приобретается и закрепляется в процессе освоения программы курса:

- осознание роли техники и технологий для прогрессивного развития общества; формирование целостного представления о техносфере, сущности технологической культуры и культуры труда;
- развитие умений применять технологии представления, преобразования и использования информации, оценивать возможности и области применения средств и инструментов ИКТ в современном производстве, рациональное использование учебной и дополнительной технической и технологической информации для проектирования и создания объектов труда;
- овладение средствами и формами графического отображения объектов или процессов, правилами выполнения графической документации, овладение методами чтения технической, технологической и инструктивной информации;
- овладение алгоритмами и методами решения организационных и технико-технологических задач; овладение элементами научной организации труда, формами деятельности, соответствующими культуре труда и технологической культуре производства;
- формирование основ графической культуры обучающихся как части их общей технической культуры; развитие технологического видения окружающего мира; развитие зрительной памяти, ассоциативного мышления, пространственного и творческого воображения; опыта работы с различными изобразительными материалами, в том числе базирующимися на ИКТ (цифровая фотография, компьютерная графика и др.);
- развитие компетенций работы с чертежными инструментами и приборами;
- приобретение опыта анализа и исследования технических конструкций;
- освоение основных приемов черчения, моделирования конструирования и элементов компьютерной графики.
- следовать правилам построения чертежа и нормам Государственных стандартов Единой системы конструкторской документации, в том числе в процессе создания субъективно нового графического продукта при моделировании в КОМПАС-3D;
- читать чертежи и оценивать условия применимости графических технологий с позиции практической целесообразности;
- освоить способы формообразования в САПР на примере КОМПАС-3D;
- описывать конкретные технологические решения с помощью чертежей, текста, рисунков, графических изображений;
- проводить и анализировать разработку и/или реализацию прикладных проектов, модификацию графического продукта по технической документации;
- читать чертежи и анализировать конструирование механизмов, позволяющих решать конкретные задачи.

Предметные результаты учебного курса «Основы грамматики»

самостоятельно формулировать тему и цели занятия;

составлять план решения учебной проблемы совместно с учителем;

работать по плану, сверяя свои действия с целью, корректировать свою деятельность;

□

в диалоге с учителем вырабатывать критерии оценки и определять степень успешности своей работы и работы других в соответствии с этими критериями.

- перерабатывать и преобразовывать информацию из одной формы в другую (составлять план, таблицу, схему);

пользоваться словарями, справочниками;

осуществлять анализ и синтез;

устанавливать причинно-следственные связи; строить рассуждения;

- адекватно использовать речевые средства для решения различных коммуникативных задач; владеть монологической и диалогической формами речи.

высказывать и обосновывать свою точку зрения;

- слушать и слышать других, пытаться принимать иную точку зрения, быть готовым корректировать свою точку зрения;

договариваться

Предметные результаты учебного курса «Безопасность жизнедеятельности»

5 класс

«Введение»

- формирование понимания значения изучения данного курса.

«Чтобы сохранить здоровье, нужно знать себя»

- формирование убеждения в необходимости безопасного образа жизни;
- понимание личной и общественной значимости современной культуры безопасности жизнедеятельности;
- формирование понятий «психическое» и «социальное здоровье»;

«Мой безопасный дом»

- знание и умение применять правила безопасного поведения в своём доме;
- знание основных правил «Чистого дома»;

6 класс

«Введение»

Понимать, почему нужно изучать курс «Безопасность жизнедеятельности».

«Школьная жизнь».

- Понимать необходимость выбора безопасного пути в школу.
- Знать и соблюдать правила поведения на дорогах и улицах.
- Знать и соблюдать правила поведения пассажира в разных видах транспорта.
- Знать и соблюдать общие правила поведения в школьном помещении и во дворе школы. Поведение на занятиях, переменах, во время передвижения по школе, в столовой.

«На игровой площадке»

- Знать правила подготовки к прогулке: выбор одежды и обуви с учётом погоды и планируемых подвижных игр.
- Соблюдать меры безопасности при пользовании качелями, игровым оборудованием на площадке, при езде на велосипеде. Зимние игры, безопасность при езде на санках-ледянках.
- Знать, как вести при встрече с животными и на игровой площадке. Правила поведения при встрече с собакой. Первая помощь при укусе собаки.

- **«Безопасность в обществе»**
- Знать, какие конфликты возникают в социуме. Знать какие существуют чрезвычайные ситуации социального характера. Понимать, какую роль выполняет государство и общество в обеспечении безопасности жизни и здоровья граждан РФ.

7 класс

«Введение»

- Знать проблемы здорового образа жизни. Как её решали в древности.

«На природе»

- Уметь ориентироваться по компасу, Солнцу и часам; Полярной звезде; местным признакам, измерять расстояние на местности.

Знать общие правила поведения во время экскурсий на природу. правила поведения в экстремальных ситуациях, правила поведения на водоёмах, правила безопасного поведения на льду.

«Туристический поход: радость без неприятностей»

Знать правила подготовки к походу: сбор снаряжения, продуктов, правила упаковки рюкзака, правила организации режима дня путешественника: время для передвижения, отдыха, сна, питания, активных занятий и игр.

«Когда человек сам себе враг»

Формирование неприятия вредных привычек: курения и употребления алкоголя.

Предметные результаты учебного курса «практическая информатика»

Предметные результаты освоения обязательного предметного содержания, установленного данной примерной рабочей программой, отражают сформированность у обучающихся умений:

формирование информационной и алгоритмической культуры; формирование представления о компьютере как универсальном устройстве обработки информации; развитие основных навыков и умений использования компьютерных устройств;
развитие алгоритмического мышления, необходимого для профессиональной деятельности в современном обществе;
формирование навыков и умений безопасного и целесообразного поведения при работе с компьютерными программами и в Интернете, умения соблюдать нормы информационной этики и права.

Предметные результаты учебного курса «Основы инженерно-технологической грамотности»

соблюдать правила безопасности;
организовывать рабочее место в соответствии с требованиями безопасности;
получить возможность сформировать навыки моделирования машин и механизмов с помощью конструктора;
работать с компьютерными веб-приложениями для 3D-проектирования;
преобразовывать модель конструкции в виртуальную модель, создавать виртуальную модель технологической системы.

владеть навыками индивидуальной и коллективной деятельности, направленной на создание технологической системы.

Предметные результаты учебного курса «Практическое обществознание»

1) освоение и применение системы знаний о социальных свойствах человека, особенностях его взаимодействия с другими людьми, важности семьи как базового социального института; характерных чертах общества; содержании и значении социальных норм, регулирующих общественные отношения, включая правовые нормы, регулирующие типичные для несовершеннолетнего и членов его семьи общественные отношения (в том числе нормы гражданского, трудового и семейного права, основы налогового законодательства); процессах и явлениях в экономической (в области макро- и микроэкономики), социальной, духовной и политической сферах жизни общества; основах конституционного строя и организации государственной власти в Российской Федерации, правовом статусе гражданина Российской Федерации (в том числе несовершеннолетнего); системе образования в Российской Федерации; основах государственной бюджетной и денежно-кредитной, социальной политики, политики в сфере культуры и образования, противодействия коррупции в Российской Федерации, обеспечении безопасности личности, общества и государства, в том числе от терроризма и экстремизма;

2) умение характеризовать традиционные российские духовно-нравственные ценности (в том числе защита человеческой жизни, прав и свобод человека, семья, созидательный труд, служение Отечеству, нормы морали и нравственности, гуманизм, милосердие, справедливость, взаимопомощь, коллективизм, историческое единство народов России, преемственность истории нашей Родины); государство как социальный институт;

3) умение приводить примеры (в том числе моделировать ситуации) деятельности людей, социальных объектов, явлений, процессов определённого типа в различных сферах общественной жизни, их структурных элементов и проявлений основных функций; разного типа социальных отношений; ситуаций, регулируемых различными видами социальных норм, в том числе связанных с правонарушениями и наступлением юридической ответственности; связи политических потрясений и социально-экономического кризиса в государстве;

4) умение классифицировать по разным признакам (в том числе устанавливать существенный признак классификации) социальные объекты, явления, процессы, относящиеся к различным сферам общественной жизни, их существенные признаки, элементы и основные функции;

5) умение сравнивать (в том числе устанавливать основания для сравнения) деятельность людей, социальные объекты, явления, процессы в различных сферах общественной жизни, их элементы и основные функции;

6) умение устанавливать и объяснять взаимосвязи социальных объектов, явлений, процессов в различных сферах общественной жизни, их элементов и основных функций, включая взаимодействия общества и природы, человека и общества, сфер общественной жизни, гражданина и государства; связи политических потрясений и социально-экономических кризисов в государстве;

7) умение использовать полученные знания для объяснения (устного и письменного) сущности, взаимосвязей явлений, процессов социальной действительности, в том числе для аргументированного объяснения роли информации и информационных технологий в современном мире; социальной и личной значимости здорового образа жизни, роли непрерывного образования, опасности наркомании и алкоголизма для человека и общества; необходимости правомерного налогового поведения, противодействия коррупции; проведения в отношении нашей страны международной политики «сдерживания»; для осмысления личного социального опыта при исполнении типичных для несовершеннолетнего социальных ролей;

8) умение с опорой на обществоведческие знания, факты общественной жизни и личный социальный опыт определять и аргументировать с точки зрения социальных ценностей и норм своё отношение к явлениям, процессам социальной действительности;

9) умение решать в рамках изученного материала познавательные и практические задачи, отражающие выполнение типичных для несовершеннолетнего социальных ролей, типичные социальные взаимодействия в различных сферах общественной жизни, в том числе процессы формирования, накопления и инвестирования сбережений;

10) овладение смысловым чтением текстов обществоведческой тематики, в том числе извлечений из Конституции Российской Федерации и других нормативных правовых актов; умение составлять на их основе план, преобразовывать текстовую информацию в модели (таблицу, диаграмму, схему) и преобразовывать предложенные модели в текст;

11) овладение приёмами поиска и извлечения социальной информации (текстовой, графической, аудиовизуальной) по заданной теме из различных адаптированных источников (в том числе учебных материалов) и публикаций средств массовой информации (далее – СМИ) с соблюдением правил информационной безопасности при работе в Интернете;

12) умение анализировать, обобщать, систематизировать, конкретизировать и критически оценивать социальную информацию, включая экономико-статистическую, из адаптированных источников (в том числе учебных материалов) и публикаций СМИ, соотносить её с собственными знаниями о моральном и правовом регулировании поведения человека, личным социальным опытом; используя обществоведческие знания, формулировать выводы, подкрепляя их аргументами;

13) умение оценивать собственные поступки и поведение других людей с точки зрения их соответствия моральным, правовым и иным видам социальных норм, экономической рациональности (включая вопросы, связанные с личными финансами и предпринимательской деятельностью, для оценки рисков осуществления финансовых махинаций, применения недобросовестных практик); осознание неприемлемости всех форм антиобщественного поведения;

14) приобретение опыта использования полученных знаний, включая основы финансовой грамотности, в практической (включая выполнение проектов индивидуально и в группе) деятельности, в повседневной жизни для реализации и защиты прав человека и гражданина, прав потребителя (в том числе потребителя финансовых услуг) и осознанного выполнения гражданских обязанностей; для анализа потребления домашнего хозяйства; составления личного финансового плана; для выбора профессии и оценки собственных перспектив в профессиональной сфере; а также опыта публичного представления результатов своей деятельности в соответствии с темой и ситуацией общения, особенностями аудитории и регламентом;

15) приобретение опыта самостоятельного заполнения формы (в том числе электронной) и составления простейших документов (заявления, обращения, декларации, доверенности, личного финансового плана, резюме);

16) приобретение опыта осуществления совместной, включая взаимодействие с людьми другой культуры, национальной и религиозной принадлежности на основе национальных ценностей современного российского общества: гуманистических и демократических ценностей, идей мира и взаимопонимания между народами, людьми разных культур; осознание ценности культуры и традиций народов России.

Предметные результаты курсов внеурочной деятельности, реализуемые на уровне основного общего образования

Предметные результаты учебного курса внеурочной деятельности «Разговор о важном»:

-понимание вклада представителей различных народов России в формирования ее цивилизационного наследия;

-понимание ценности многообразия культурных укладов народов, Российской Федерации; поддержку интереса к традициям собственного народа и народов, проживающих в Российской Федерации;

-знание исторических примеров взаимопомощи и сотрудничества народов Российской Федерации;

-формирование уважительного отношения к национальным и этническим ценностям, религиозным чувствам народов Российской Федерации;

-осознание ценности межнационального и межрелигиозного согласия;

-формирование представлений об образцах и примерах традиционного духовного наследия народов Российской Федерации.

формирование ценностного отношения к живой природе, к собственному организму; понимание роли биологии в формировании современной естественнонаучной картины мира;

сформированность представлений об основных факторах окружающей среды, их роли в жизнедеятельности и эволюции организмов; представление об антропогенном факторе;

Предметные результаты учебного курса внеурочной деятельности «Хранители культуры и добра (библиотека-читателю)»:

- 1)знать основные этапы развития библиотек, библиотечного и книжного дела, исторический процесс формирования внешнего вида книги и её структуры;
- 2)понимать значение специальных библиотечных и книжных терминов, определённых программой;
- 3)уметь самостоятельно осуществлять поиск информации, используя знания о структуре и справочном аппарате книги;
- 4)вести информационный диалог через умение читать и самостоятельно делать библиографическую запись, используя библиографические пособия, и составлять простые библиографические списки;
- 5)уметь самостоятельно находить информацию в справочных изданиях, выстраивать алгоритм поиска;
- 6)обрабатывать информацию через умение самостоятельно делать элементарные записи: выписки, составлять план, тезисы, конспекты;
- 7)ориентироваться в книжной и информационной среде детской и школьной библиотеки, иметь представление о формах и видах массовой работы.

Личностные, метапредметные и предметные результаты конкретизированы по классам в рабочих программах учебных предметов, учебных курсов, учебных модулей.

Достижение обучающимися планируемых результатов освоения программы основного общего образования определяется после завершения обучения в процессе государственной итоговой аттестации.

Предметные результаты курса внеурочной деятельности Россия – мои горизонты («Билет в будущее»)

Предметные результаты освоения Программы, с учётом специфики содержания предметных областей, затрагиваемых в ходе профориентационной деятельности школьников.

Русский язык:

- формирование умений речевого взаимодействия (в том числе, общения при помощи современных средств устной и письменной речи): создание устных монологических высказываний на основе жизненных наблюдений и личных впечатлений, чтения учебно-научной, художественной и научно-популярной литературы: монолог-описание, монолог-рассуждение, монолог-повествование;
- участие в диалоге разных видов: побуждение к действию, обмен мнениями, запрос информации, сообщение информации;

- обсуждение и чёткая формулировка цели, плана совместной групповой деятельности;
- извлечение информации из различных источников, её осмысление и оперирование ею, свободное пользование лингвистическими словарями, справочной литературой, в том числе информационно-справочными системами в электронной форме;
- создание письменных текстов различных стилей с соблюдением норм построения текста: соответствие текста теме и основной мысли, цельность и относительная законченность;
- последовательность изложения (развёртывание содержания в зависимости от цели текста, типа речи);
- правильность выделения абзацев в тексте, наличие грамматической связи предложений в тексте, логичность.

Литература:

- овладение умением использовать словари и справочники, в том числе информационно-справочные системы в электронной форме, подбирать проверенные источники в библиотечных фондах, Интернете для выполнения учебной задачи;
- применять ИКТ, соблюдать правила информационной безопасности.

Иностранный язык:

- овладение основными видами речевой деятельности в рамках знакомства со спецификой современных профессий;
- приобретение опыта практической деятельности в жизни: соблюдать правила информационной безопасности в ситуациях повседневной жизни и при работе в Интернете;
- использовать иноязычные словари и справочники, в том числе информационно-справочные системы в электронной форме.

Информатика:

- овладение основными понятиями: информация, передача, хранение, обработка информации, алгоритм, модель, цифровой продукт - и их использованием для решения учебных и практических задач;
- умение оперировать единицами измерения информационного объёма и скорости передачи данных;
- сформированность мотивации к продолжению изучения информатики как профильного предмета.

География:

- освоение и применение системы знаний о размещении и основных свойствах географических объектов, понимание роли географии в формировании качества жизни человека и окружающей его среды на планете Земля, в решении современных практических задач своего населенного пункта;
- умение устанавливать взаимосвязи между изученными природными, социальными и экономическими явлениями и процессами;
- умение использовать географические знания для описания существенных признаков разнообразных явлений и процессов в повседневной жизни;
- сформированность мотивации к продолжению изучения географии как профильного предмета на уровне среднего общего образования.

Физика:

- умение использовать знания о физических явлениях в повседневной жизни для обеспечения безопасности при обращении с бытовыми приборами и техническими устройствами, сохранения здоровья и соблюдения норм экологического поведения в окружающей среде;
- понимание необходимости применения достижений физики и технологий для рационального природопользования;
- расширенные представления о сферах профессиональной деятельности, связанных с физикой и современными технологиями, основанными на достижениях физической науки,

позволяющие рассматривать физико-техническую область знаний как сферу своей будущей профессиональной деятельности;

- сформированность мотивации к продолжению изучения физики как профильного предмета на уровне среднего общего образования.

Обществознание:

- освоение и применение системы знаний о социальных свойствах человека, особенностях его взаимодействия с другими людьми; важности семьи как базового социального института; характерных чертах общества; содержания и значении социальных норм, регулирующих общественные отношения, включая правовые нормы, регулирующие типичные для несовершеннолетнего и членов его семьи общественные отношения (в том числе нормы гражданского, трудового и семейного права, основы налогового законодательства); процессах и явлениях в экономической сфере (в области макро- и микроэкономики);
- умение приводить примеры (в том числе моделировать ситуации) деятельности людей, социальных объектов, явлений, процессов определённого типа в различных сферах общественной жизни, их структурных элементов и проявлений основных функций; разного типа социальных отношений; ситуаций, регулируемых различными видами социальных норм;
- умение классифицировать по разным признакам (в том числе устанавливать существенный признак классификации) социальные объекты, явления, процессы, относящиеся к различным сферам общественной жизни, их существенные признаки, элементы и основные функции;
- овладение приёмами поиска и извлечения социальной информации (текстовой, графической, аудиовизуальной) по заданной теме из различных адаптированных источников (в том числе учебных материалов) и публикаций средств массовой информации (далее – СМИ) с соблюдением правил информационной безопасности при работе в Интернете;
- приобретение опыта использования полученных знаний, включая основы финансовой грамотности, в практической (включая выполнение проектов индивидуально и в группе) деятельности, в повседневной жизни для реализации и защиты прав человека и гражданина, прав потребителя (в том числе потребителя финансовых услуг) и осознанного выполнения гражданских обязанностей; для анализа потребления домашнего хозяйства; для составления личного финансового плана; для выбора профессии и оценки собственных перспектив в профессиональной сфере; для опыта публичного представления результатов своей деятельности в соответствии с темой и ситуацией общения, особенностями аудитории и регламентом.

Биология:

- владение навыками работы с информацией биологического содержания, представленной в разной форме (в виде текста, табличных данных, схем, графиков, диаграмм, моделей, изображений), критического анализа информации и оценки её достоверности;
- умение интегрировать биологические знания со знаниями других учебных предметов;
- интерес к углублению биологических знаний и выбору биологии как профильного предмета на уровне среднего общего образования для будущей профессиональной деятельности в области биологии, медицины, экологии, ветеринарии, сельского хозяйства, пищевой промышленности, психологии, искусства, спорта.

Изобразительное искусство:

- сформированность системы знаний о различных художественных материалах в изобразительном искусстве; о различных способах живописного построения изображения; о стилях и различных жанрах изобразительного искусства; о выдающихся отечественных и зарубежных художниках, скульпторах и архитекторах.

Основы безопасности жизнедеятельности:

- сформированность культуры безопасности жизнедеятельности на основе освоенных знаний и умений, системного и комплексного понимания значимости безопасного поведения;

- овладение знаниями и умениями предупреждения опасных и чрезвычайных ситуаций во время пребывания в различных средах (в помещении, на улице, на природе, в общественных местах и на массовых мероприятиях, при коммуникации, при воздействии рисков культурной среды).

Предметные результаты курса внеурочной деятельности «Спортивный туризм» (модуль по физической культуре ООО)

понимание роли и значения занятий спортивным туризмом в формировании личностных качеств, в активном включении в здоровый образ жизни, укреплении и сохранении индивидуального здоровья;

знание правил соревнований по спортивному туризму, знание состава судейской коллегии, обслуживающей соревнования по туризму и основных функций судей, жестов судьи;

освоение и демонстрация базовых технических приемов техники вида спортивного туризма, знание, демонстрация базовых тактических действий туристов;

использование основных средств и методов обучения базовым техническим приемам и тактическим действиям юных туристов;

соблюдение правил личной гигиены и ухода за туристским снаряжением и инвентарем, подбора одежды и обуви для занятий спортивным туризмом;

способность организовывать самостоятельные занятия с использованием средств спортивного туризма, подбирать упражнения различной направленности, режимы физической нагрузки в зависимости от индивидуальных особенностей физической подготовленности;

знание контрольно-тестовых упражнений для определения уровня физической и технической подготовленности юных туристов;

взаимодействие в туристском коллективе при выполнении групповых и командных упражнений тактического характера, проявление толерантности во время учебной и соревновательной деятельности.

Предметные результаты курса внеурочной деятельности «Перетягивание каната» (модуль по физической культуре ООО)

знание о влиянии перетягивания каната на укрепление здоровья, повышение функциональных возможностей основных систем организма и развитие физических качеств, на индивидуальные особенности физического развития и физической подготовленности организма;

знание роли главных федераций мира, Европы, страны, региона, общих сведений о ведущих отечественных и зарубежных клубах и командах, выдающихся отечественных и зарубежных спортсменах и тренерах, внесших общий вклад в развитие и становление современного перетягивания каната;

понимание роли и значения проектов развития и популяризации перетягивания каната для школьников; участие в проекте "Перетягивание каната в школе", участие в физкультурно-соревновательной деятельности;

знание современных правил организации и проведения соревнований по перетягиванию каната, правил судейства, роли и обязанностей членов судейской коллегии; осуществление судейства учебных игр в качестве судьи, помощника судьи, секретаря;

применение и соблюдение правил перетягивания каната в процессе учебной и соревновательной деятельности; применение правил проведения соревнований и судейской терминологии в судейской практике;

умение проектировать, организовывать и проводить различные части урока в качестве помощника учителя; подвижные игры и эстафеты с элементами перетягивания каната во время самостоятельных занятий и досуговой деятельности со сверстниками;

умение характеризовать средства общей и специальной физической подготовки, основные методы обучения техническим приемам;

освоение и демонстрация техники перетягивания каната (положение рук, ног, тела, в защите и при атакующих действиях), применение изученных технических приемов в учебной, игровой и

досуговой деятельности;

способность выполнять индивидуальные технические приемы ведения спортивной борьбы: из положения сидя на полу держась за натянутый канат, встать и занять правильное положения тела для последующего движения назад, удерживаясь за натянутый канат, ноги слегка согнуты, одновременно выпрямить ноги и прогнуть спину назад; специальные упражнения для формирования технических действий спортсмена в зависимости от амплуа, методики их выполнения;

способность выполнять элементарные тактические действия в обороне и атаке, тактические действия с учетом амплуа в команде и другие;

проявление заинтересованности и познавательного интереса к освоению технико-тактических основ перетягивания каната; умение отслеживать правильность двигательных действий и выявлять ошибки в технике и тактике перетягивания каната;

знание и соблюдение правил безопасности при занятиях по перетягиванию каната, во время соревнований по перетягиванию каната в качестве зрителя, болельщика;

применение знаний способов самоконтроля в учебной и соревновательной деятельности, средств восстановления после физической нагрузки, приемов массажа и самомассажа после физической нагрузки и (или) во время занятий перетягиванием каната;

составление и выполнение индивидуальных комплексов общеразвивающих, оздоровительных и корригирующих упражнений, упражнений для развития физических качеств спортсмена, проведение закаливающих процедур;

знание, составление и освоение упражнений и комплексов утренней гигиенической гимнастики, дыхательной гимнастики, упражнений для глаз, для формирования осанки, профилактики плоскостопия;

соблюдение требований к местам проведения занятий перетягиванием каната, правил ухода за спортивным оборудованием, инвентарем и площадкой;

выполнение приемов подготовительных и ассистентских функций;

знание основных методов и мер предупреждения травматизма во время занятий перетягиванием каната; выявление факторов риска и предупреждение травмоопасных ситуаций; умение оказывать первую помощь при травмах и повреждениях во время занятий перетягиванием каната;

овладение навыками систематического наблюдения за своим физическим состоянием, величиной физических нагрузок, показателями физического развития и основных физических качеств;

способность планировать и проводить самостоятельные занятия по освоению новых двигательных действий (элементов перетягивания каната) и развитию основных специальных физических качеств канатчика, контролировать и анализировать эффективность этих занятий;

знание и соблюдение: основ сбалансированного питания и суточного пищевого рациона канатчика; составление рациона питания; основ организации здорового образа жизни средствами перетягивания каната, методов профилактики вредных привычек и асоциального ведомого (отклоняющегося) поведения;

выполнение контрольно-тестовых упражнений по общей, специальной и технической подготовке канатчиков; знание методов тестирования физических качеств, умение оценивать показатели физической подготовленности, анализировать результаты тестирования, сопоставлять со среднестатистическими показателями; проведение тестирования уровня физической подготовленности в перетягивании каната со сверстниками.

1.3 Система оценки достижения планируемых результатов освоения АООП ООО.

Система оценки призвана способствовать поддержанию единства всей системы образования, обеспечению преемственности в системе непрерывного образования. Ее основными функциями являются: ориентация образовательного процесса на достижение планируемых результатов

освоения ФАОП ООО для обучающихся с нарушениями опорно-двигательного аппарата (вариант 6.2) и обеспечение эффективной обратной связи, позволяющей осуществлять управление образовательным процессом.

Процедуры текущей, промежуточной и итоговой оценки результатов освоения адаптированной основной общеобразовательной программы адаптируются в соответствии с особыми образовательными потребностями обучающихся с НОДА. Адаптация предполагает (в соответствии с рекомендациями психолого-педагогического консилиума образовательной организации с учетом индивидуальных психофизических особенностей обучающегося):

- организацию и проведение оценочных мероприятий в индивидуальной форме;
- изменение временного режима, предусмотренного процедурой проведения оценочных, контрольных работ;
- адаптацию предлагаемого обучающемуся тестового (контрольно-оценочного) материала;
- специальную психолого-педагогическую помощь обучающимся с двигательной патологией (на этапах принятия, выполнения учебного задания и контроля результативности), дозируемую исходя из индивидуальных особенностей здоровья обучающегося с двигательными нарушениями и имеющихся ограничений, направленную на создание и поддержание эмоционального комфортного климата во время проведения оценочных мероприятий.

При организации оценочных процедур для обучающихся в соответствии с АООП ООО для обучающихся с НОДА (вариант 6.1) создаются специальные условия, обусловленные особыми образовательными потребностями обучающихся с НОДА и связанными с ними объективными трудностями. Данные условия включают:

специально организованную среду и рабочее место в соответствии с особенностями ограничений здоровья обучающегося с НОДА;

сопровождение (помощь) обучающегося с НОДА в соответствии с особенностями психофизического развития и имеющихся ограничений обучающихся с НОДА (при необходимости);

использование ассистивных средств и технологий;

возможность организации короткого перерыва (10 - 15 мин) при нарастании в поведении обучающегося проявлений утомления, истощения.

Основными направлениями и целями оценочной деятельности в образовательной организации являются:

оценка образовательных достижений обучающихся на различных этапах обучения как основа их промежуточной и итоговой аттестации, а также основа процедур внутреннего мониторинга образовательной организации, мониторинговых исследований муниципального, регионального и федерального уровней; оценка результатов деятельности педагогических работников как основа аттестационных процедур;

Основным объектом системы оценки, ее содержательной и критериальной базой выступают требования ФГОС ООО, которые конкретизируются в планируемых результатах освоения обучающимися АООП ООО для обучающихся с нарушениями опорно-двигательного аппарата (вариант 6.2) МБОУ Светлянской СОШ. Система оценки включает процедуры внутренней и внешней оценки.

Внутренняя оценка включает:

- стартовую диагностику;
- текущую и тематическую оценку;
- психолого-педагогическое наблюдение;

- внутренний мониторинг образовательных достижений обучающихся.

Внешняя оценка включает:

-независимую оценку качества образования:

1. Национальные сопоставительные исследования качества общего образования,
2. Всероссийские проверочные работы,
3. Международные сопоставительные исследования качества общего образования

Интеграция внутренней и внешней оценки обеспечивает возможность получения объективной информации о качестве подготовки обучающихся в интересах всех участников образовательных отношений.

Получение объективных результатов возможно ТОЛЬКО при использовании стандартизированных измерительных материалов.

Стандартизированные измерительные материалы:

- измерительные материалы, профессионально разработанные на основе теории педагогических измерений;
- обладают надежными измерительными характеристиками;
- позволяют объективно оценить, насколько учащиеся овладели требованиями образовательных программ в соответствии с ФГОС;
- позволяют сравнить результаты каждого ребенка со средними результатами учащихся российских школ;
- дают достоверные результаты для принятия обоснованных управленческих решений.

В соответствии с ФГОС ООО система оценки образовательной организации реализует системно-деятельностный, уровневый и комплексный подходы к оценке образовательных достижений.

Системно-деятельностный подход к оценке образовательных достижений обучающихся проявляется в оценке способности обучающихся к решению учебно-познавательных и учебно-практических задач, а также в оценке уровня функциональной грамотности с учетом особых образовательных потребностей обучающихся. Он обеспечивается содержанием и критериями оценки, в качестве которых выступают планируемые результаты обучения, выраженные в деятельностной форме.

Уровневый подход служит важнейшей основой для организации индивидуальной работы с обучающимися. Он реализуется как по отношению к содержанию оценки, так и к представлению и интерпретации результатов измерений. Уровневый подход реализуется за счет фиксации различных уровней достижения обучающимися планируемых результатов базового уровня и уровней выше и ниже базового.

Базовый уровень достижений – уровень, который демонстрирует способность обучающихся решать типовые учебные задачи, целенаправленно отрабатываемые со всеми обучающимися в ходе учебного процесса. Овладение базовым уровнем является границей, отделяющей знание от незнания, выступает достаточным для продолжения обучения и усвоения последующего учебного материала. Достижению базового уровня соответствует отметка «удовлетворительно» (или отметка «3», отметка «зачтено»).

Превышение базового уровня свидетельствует об усвоении опорной системы знаний на уровне осознанного произвольного овладения учебными действиями, а также о кругозоре, широте (или избирательности) интересов.

Повышенный уровень достижения планируемых результатов, отметка «хорошо» (отметка «4»);

Высокий уровень достижения планируемых результатов, отметка «отлично» (отметка «5»).

Достижение базового уровня свидетельствует о способности обучающихся решать типовые учебные задачи, целенаправленно отрабатываемые со всеми обучающимися в ходе учебного процесса. Овладение базовым уровнем является границей, отделяющей знание от незнания,

выступает достаточным для продолжения обучения и усвоения последующего учебного материала.

Повышенный и высокий уровни достижения отличаются по полноте освоения планируемых результатов, уровню овладения учебными действиями и сформированностью интересов к данной предметной области.

Индивидуальные траектории обучения учащихся, демонстрирующих повышенный и высокий уровни достижений, как правило, формируются с учётом интересов этих учащихся и их планов на будущее. При наличии устойчивых интересов к учебному предмету и основательной подготовки по нему такие учащиеся могут быть вовлечены в проектную деятельность по предмету и сориентированы на продолжение обучения в старших классах по данному профилю.

Низкий уровень достижений, отметка «неудовлетворительно» (отметка «2»).

Недостижение базового уровня (низкий уровень достижений) фиксируется в зависимости от объёма и уровня освоенного и неосвоенного содержания предмета.

Как правило, **низкий уровень** достижений свидетельствует об отсутствии систематической базовой подготовки, о том, что обучающимся не освоено даже и половины планируемых результатов, которые осваивает большинство учащихся, о том, что имеются значительные пробелы в знаниях, дальнейшее обучение затруднено. При этом учащийся может выполнять отдельные задания повышенного уровня. Данная группа учащихся требует специальной диагностики затруднений в обучении, пробелов в системе знаний и оказания целенаправленной помощи в достижении базового уровня. Помощь в диагностике и коррекции затруднений таким учащимся оказывают специалисты социально-психологической службы школы. Только наличие положительной мотивации может стать основой ликвидации пробелов в обучении для данной группы учащихся.

Описанный выше подход применяется в ходе различных процедур оценивания в рамках стартового, текущего, тематического и промежуточного контроля.

Формы представления результатов оценочной деятельности:

- обобщенный непersonифицированный анализ результатов диагностического обследования, отражающий динамику достижения обучающимися личностных результатов,
- персонифицированная оценка уровня достижения метапредметных и предметных планируемых результатов в рамках текущего контроля успеваемости, промежуточной аттестации, ГИА, итоговой оценки (отметки в электронном журнале по итогам стартовой диагностики, текущей и тематической оценки, промежуточной аттестации, ГИА, итоговой оценки; в аттестате об основном общем образовании; протоколы промежуточной аттестации, внутришкольного мониторинга, процедур внешней оценки (ВПр, ОГЭ, НИКО) и другие);
- портфолио обучающихся;
- аналитические материалы образовательной организации.

Комплексный подход к оценке образовательных достижений реализуется через:

- оценку предметных и метапредметных результатов;
- использования комплекса оценочных процедур как основы для оценки динамики индивидуальных образовательных достижений обучающихся и для итоговой оценки;
- использования контекстной информации (об особенностях обучающихся, условиях и процессе обучения и другое) для интерпретации полученных результатов в целях управления качеством образования;
- использования разнообразных методов и форм оценки, взаимно дополняющих друг друга: стандартизированных устных и письменных работ, проектов, практических (в том числе исследовательских) и творческих работ;
- использования форм работы, обеспечивающих возможность включения обучающихся в самостоятельную оценочную деятельность (самоанализ, самооценка, взаимооценка);
- использования мониторинга динамических показателей освоения умений и знаний, в том числе формируемых с использованием информационно-коммуникационных (цифровых) технологий.

Оценка личностных результатов обучающихся осуществляется через оценку достижения

планируемых результатов освоения основной образовательной программы, которые устанавливаются требованиями ФГОС ООО и дополняются требованиями по формированию жизненных компетенций обучающихся с НОДА.

Формирование личностных результатов обеспечивается в ходе реализации всех компонентов образовательной деятельности, включая внеурочную деятельность. Во внутреннем мониторинге возможна оценка сформированности отдельных личностных результатов, проявляющихся в соблюдении норм и правил поведения, принятых в образовательной организации; участии в общественной жизни образовательной организации, ближайшего социального окружения, Российской Федерации, общественно-полезной деятельности; ответственности за результаты обучения; способности делать осознанный выбор своей образовательной траектории, в том числе выбор профессии; ценностно-смысловых установках обучающихся, формируемых средствами учебных предметов.

Оценка личностных результатов обучающихся осуществляется через оценку достижения планируемых результатов освоения образовательной программы, которые устанавливаются требованиями ФГОС ООО. Формирование личностных результатов обеспечивается в ходе реализации всех компонентов образовательной деятельности, включая внеурочную деятельность и реализацию ПКР.

Во внутреннем мониторинге проводится оценка сформированности отдельных личностных результатов, проявляющихся в соблюдении норм и правил поведения, принятых в образовательной организации; участии в общественной жизни образовательной организации, ближайшего социального окружения, Российской Федерации, общественно-полезной деятельности; ответственности за результаты обучения; способности делать осознанный выбор своей образовательной траектории, в том числе выбор профессии; ценностно-смысловых установках обучающихся, формируемых средствами учебных предметов, в сформированности жизненных компетенций.

Результаты, полученные в ходе как внешних, так и внутренних мониторингов, допускается использовать только в виде агрегированных (усредненных, анонимных) данных.

Оценка метапредметных результатов представляет собой оценку достижения планируемых результатов освоения АООП ООО для обучающихся с нарушениями опорно-двигательного аппарата (вариант 6.2), которые отражают совокупность познавательных, коммуникативных и регулятивных универсальных учебных действий, а также систему междисциплинарных (межпредметных) понятий.

Формирование метапредметных результатов обеспечивается комплексом освоения программ учебных предметов и внеурочной деятельности.

Основным объектом оценки метапредметных результатов является овладение:

- познавательными универсальными учебными действиями (замещение, моделирование, кодирование и декодирование информации, логические операции, включая общие приемы решения задач);

- коммуникативными универсальными учебными действиями (приобретение умения учитывать позицию собеседника, организовывать и осуществлять сотрудничество, взаимодействие с педагогическими работниками и со сверстниками, адекватно передавать информацию и отображать предметное содержание и условия деятельности и речи, учитывать разные мнения и интересы, аргументировать и обосновывать свою позицию, задавать вопросы, необходимые для организации собственной деятельности и сотрудничества с партнером);

- регулятивными универсальными учебными действиями (способность принимать и сохранять учебную цель и задачу, планировать ее реализацию, контролировать и оценивать свои действия, вносить соответствующие коррективы в их выполнение, ставить новые учебные задачи, проявлять познавательную инициативу в учебном сотрудничестве, осуществлять констатирующий и предвосхищающий контроль по результату и способу действия, актуальный контроль на уровне

произвольного внимания).

Оценка достижения метапредметных результатов осуществляется администрацией образовательной организации в ходе внутреннего мониторинга.

Содержание и периодичность внутреннего мониторинга устанавливается решением педагогического совета образовательной организации.

Инструментарий строится на межпредметной основе и включает диагностические материалы сформированности регулятивных, коммуникативных и познавательных универсальных учебных действий.

Формы оценки:

- для проверки читательской грамотности - письменная работа на межпредметной основе;

- для проверки цифровой грамотности - практическая работа в сочетании с письменной (компьютеризованной) частью;

- для проверки функциональной грамотности;

Каждый из перечисленных видов диагностики прописаны в Положении о системе оценивания МБОУ Светлянской СОШ .

- для проверки сформированности регулятивных, коммуникативных и познавательных универсальных учебных действий – комплексная работа на межпредметной основе для 5-8 классов, экспертная оценка процесса и результатов выполнения групповых и (или) индивидуальных учебных исследований и проектов для 9 класса.

Групповые и (или) индивидуальные учебные исследования и проекты (далее - проект) выполняются обучающимся в рамках одного из учебных предметов или на межпредметной основе с целью продемонстрировать свои достижения в самостоятельном освоении содержания избранных областей знаний и (или) видов деятельности и способность проектировать и осуществлять целесообразную и результативную деятельность (учебно-познавательную, конструкторскую, социальную, художественно-творческую и другие).

Выбор темы проекта осуществляется обучающимися.

Результатом проекта является одна из следующих работ:

- письменная работа (эссе, реферат, аналитические материалы, обзорные материалы, отчеты о проведенных исследованиях, стендовый доклад и другие);

- художественная творческая работа (в области литературы, музыки, изобразительного искусства), представленная в виде прозаического или стихотворного произведения, инсценировки, художественной декламации, исполнения музыкального произведения, компьютерной анимации и других;

- материальный объект, макет, иное конструкторское изделие;

- отчетные материалы по социальному проекту.

Требования к организации проектной деятельности, к содержанию и направленности проекта представлены в Положении о проектной деятельности МБОУ Светлянской СОШ

Оценка проектной деятельности обучающихся

Основной процедурой итоговой оценки достижения метапредметных результатов является защита итогового индивидуального проекта или учебного исследования, которая является допуском к государственной итоговой аттестации.

Итоговый проект представляет собой учебный проект, выполняемый обучающимся в рамках одного из учебных предметов или на межпредметной основе с целью продемонстрировать свои достижения в самостоятельном освоении содержания избранных областей знаний и/или видов деятельности и способность проектировать и осуществлять целесообразную и результативную деятельность (учебно-познавательную, конструкторскую, социальную, художественно-творческую и др.). Выбор темы итогового проекта осуществляется обучающимися.

Выполнение итогового проекта обязательно для каждого учащегося 9 класса.

Результатом (продуктом) проектной деятельности может быть одна из следующих работ:

а) письменная работа (эссе, реферат, аналитические материалы, обзорные материалы, отчеты о проведенных исследованиях, стендовый доклад и др.);

б) художественная творческая работа (в области литературы, музыки, изобразительного искусства, экранных искусств), представленная в виде прозаического или стихотворного произведения, инсценировки, художественной декламации, исполнения музыкального произведения, компьютерной анимации и др.;

в) материальный объект, макет, иное конструкторское изделие;

г) отчетные материалы по социальному проекту, которые могут включать как тексты, так и мультимедийные продукты.

Требования к организации проектной деятельности, к содержанию и направленности проекта, а также критерии оценки проектной работы разрабатываются с учетом целей и задач проектной деятельности на данном этапе образования и в соответствии с особенностями образовательной организации.

Общим требованием ко всем работам является необходимость соблюдения норм и правил цитирования, ссылок на различные источники. В случае заимствования текста работы (плагиата) без указания ссылок на источник проект к защите не допускается.

Защита проекта осуществляется в процессе специально организованной деятельности комиссии школы или на школьной конференции.

Результаты выполнения проекта оцениваются по итогам рассмотрения комиссией представленного продукта в соответствии с листом оценки проекта с краткой пояснительной запиской, презентации обучающегося и отзыва руководителя.

При оценивании результатов учебной исследовательской деятельности педагоги ориентируются на основные критерии оценки учебного исследования: насколько доказательно и корректно решена поставленная проблема, насколько полно и последовательно достигнуты сформулированные цель, задачи, гипотеза.

Оценка результатов учебной исследовательской деятельности учитывает то, насколько обучающимся в рамках проведения исследования удалось продемонстрировать базовые исследовательские действия:

- использовать вопросы как исследовательский инструмент познания;
- формулировать вопросы, фиксирующие разрыв между реальным и желательным состоянием ситуации, объекта, самостоятельно устанавливать искомое и данное;
- формировать гипотезу об истинности собственных суждений и суждений других, аргументировать свою позицию, мнение;
- проводить по самостоятельно составленному плану опыт, несложный эксперимент, небольшое исследование;
- оценивать на применимость и достоверность информацию, полученную в ходе исследования (эксперимента);
- самостоятельно формулировать обобщения и выводы по результатам проведенного наблюдения, опыта, исследования, владеть инструментами оценки достоверности полученных выводов и обобщений;

- прогнозировать возможное дальнейшее развитие процессов, событий и их последствия в аналогичных или сходных ситуациях, выдвигать предположения об их развитии в новых условиях и контекстах.

При оценивании результатов проектной деятельности педагоги ориентируются на основные критерии оценки учебного проекта: насколько практичен полученный результат, т.е. насколько эффективно этот результат (техническое устройство, программный продукт, инженерная конструкция и др.) помогает решить заявленную проблему.

При оценке результатов проектной деятельности учитывается то, насколько обучающимся в рамках проведения исследования удалось продемонстрировать базовые проектные действия:

- понимание проблемы, связанных с ней цели и задач;
- умение определить оптимальный путь решения проблемы;
- умение планировать и работать по плану;
- умение реализовать проектный замысел и оформить его в виде реального «продукта»;
- умение осуществлять самооценку деятельности и результата, взаимооценку деятельности в группе.

В процессе публичной презентации результатов проекта оценивается:

- качество защиты проекта (четкость и ясность изложения задачи; убедительность рассуждений; последовательность в аргументации; логичность и оригинальность);

- качество наглядного представления проекта (использование рисунков, схем, графиков, моделей и других средств наглядной презентации);

- качество письменного текста (соответствие плану, оформление работы, грамотность изложения);

- уровень коммуникативных умений (умение отвечать на поставленные вопросы, аргументировать и отстаивать собственную точку зрения, участвовать в дискуссии).

Учебный проект (учебное исследование) оценивается по следующим критериям:

- проблематика, цели и задачи проекта(включает оценивание показателей: четкость понимания проблемы, на решение которой направлена проектная работа; четкость определения целей проекта; четкость постановки задач проекта).

- планирование проекта (включает оценивание показателей: продуманность этапов реализации проекта; четкость в планировании подготовительного этапа; эффективные формы рефлексивного этапа).

- Эффективность проекта (включает оценивание показателей: соответствие целей и результата проекта; эффективность методов реализации проекта; четкое продумывание рисков проекта; качественные изменения, которые происходят в ходе реализации проекта (продукт проекта).

- Презентация проекта(включает оценивание показателей: убедительность и яркость представления проекта; способность вести диалог с аудиторией, умение отвечать на вопросы; использование современных демонстрационных средств).

- Качество содержания (включает оценивание показателей: глубина и степень проработанности проекта; научность и доступность информации; логичность представления информации)

- Качество оформления отчетных материалов(включает оценивание показателей: наличие необходимого содержания (титальный лист, паспорт проекта, текст работы, фото события, рефлексивные материалы, приложения); качественное оформление отчетных материалов).

Руководитель проекта оценивает проект по следующим критериям:

- сформированность предметных знаний и способов действий, проявляющаяся в умении раскрыть содержание работы, грамотно и обоснованно в соответствии с рассматриваемой проблемой/темой использовать имеющиеся знания и способы действий.

- сформированность познавательных УУД в части способности к самостоятельному приобретению знаний и решению проблем, проявляющаяся в умении поставить проблему и сформулировать основной вопрос исследования, выбрать адекватные способы ее решения, включая поиск и обработку информации, формулировку выводов и/или обоснование и реализацию/апробацию принятого решения, обоснование и создание модели, прогноза, макета, объекта, творческого решения и т.п.

- сформированность регулятивных действий, проявляющаяся в умении самостоятельно планировать и управлять своей познавательной деятельностью во времени; использовать ресурсные возможности для достижения целей; осуществлять выбор конструктивных стратегий в трудных ситуациях.

- сформированность коммуникативных действий, проявляющаяся в умении ясно изложить и оформить выполненную работу, представить ее результаты, аргументированно ответить на вопросы.

Критерии	Показатели	Вариант шкалы оценивания
Сформированность познавательных УУД	<p>Обучающийся способен:</p> <ul style="list-style-type: none"> <input type="checkbox"/> правильно формулировать тему проекта в соответствии с актуальностью выявленной проблематики; <input type="checkbox"/> обрабатывать информацию (группировка, схематизация, упрощение и символизация, визуализации); <input type="checkbox"/> выполнять логические операции (сравнение, анализ, синтез, обобщение, классификация, установление связей, рассуждения, отнесение к известным понятиям); <input type="checkbox"/> вести целенаправленное наблюдение, сопровождающееся выдвижением и проверкой предположений; <input type="checkbox"/> преобразовать известное с получением нового результата, нового взгляда на известное; <input type="checkbox"/> найти новую информацию, подтверждающую или опровергающую известное, или уточняющую границы применимости известного; <input type="checkbox"/> найти новое применение известному; <input type="checkbox"/> устанавливать новые связи и отношения; <input type="checkbox"/> выдвигать и проверять новые идеи; <input type="checkbox"/> интерпретировать и оценивать (результаты, суждения); <input type="checkbox"/> переносить знания и способы действий на новые объекты, новые области знания 	<i>Оценивание каждого показателя от 0 до 3-х баллов</i>
Сформированность регулятивных УУД	<p>Обучающийся способен:</p> <ul style="list-style-type: none"> <input type="checkbox"/> правильно определять цель своей работы и планировать ее, выбирать оптимальные средства и методы, соотносимые с поставленными целями; <input type="checkbox"/> контролировать процесс выполнения задания и качество его выполнения; 	
Сформированность коммуника	Обучающийся способен:	

тивных УУД	<input type="checkbox"/> участвовать в обсуждении, диалоге с руководителем проекта в процессе подготовки материала к защите, аргументированно отвечать на его вопросы; <input type="checkbox"/> создавать устное высказывание и текст в соответствии с коммуникативной задачей, темой и форматом; <input type="checkbox"/> оформить выполненную работу, представить её результаты,	
Сформированность предметных знаний и способов действий	Обучающийся способен: <input type="checkbox"/> грамотно использовать понятийный аппарат определенной отрасли знаний; <input type="checkbox"/> раскрыть тему проектной работы в письменной и устной форме	

Каждый показатель оценивается по трехбалльной шкале:

- «3» – показатель представлен полностью, в достаточной мере;
- «2» – показатель представлен частично;
- «1» - показатель носит поверхностный характер
- «0» – показатель не представлен.

Высокий уровень (67 – 100%) 36 - 54 баллов

Хороший уровень (50-66%) – 27-35 - баллов

Удовлетворительный уровень (34 - 49%) – 9 - 26баллов

Низкий уровень (0-33 %) – 0 - 8 баллов

Главное отличие выделенных уровней состоит в степени самостоятельности учащегося в ходе выполнения проекта, поэтому выявление и фиксация в ходе защиты того, что учащийся способен выполнять самостоятельно, а что – только с помощью руководителя проекта, являются основной задачей оценочной деятельности.

Таким образом, качество выполненного проекта и предлагаемый подход к описанию его результатов позволяют в целом оценить способность учащихся производить значимый для себя и/или для других людей продукт, наличие творческого потенциала, способность довести дело до конца, ответственность и другие качества, формируемые в школе.

Критерии защиты проекта выпускника основного общего образования школы

Критерии	Показатели	Вариант шкалы оценивания
<i>1. Проблематика, цели и задачи проекта</i>	<ul style="list-style-type: none"> - Четкость понимания проблемы, на решение которой направлена проектная работа; - четкость определения целей проекта; - четкость постановки задач проекта 	<i>Оценивание каждого показателя от 0 до 3-х баллов</i>
<i>2. Планирование проекта</i>	<ul style="list-style-type: none"> - Продуманность этапов реализации проекта; - четкость в планировании подготовительного этапа; 	

	- эффективные формы рефлексивного этапа	
<i>3. Эффективность проекта</i>	- Соответствие целей и результата проекта; - эффективность методов реализации проекта; - четкое продумывание рисков проекта; - качественные изменения, которые происходят в ходе реализации проекта (продукт проекта)	
<i>4. Презентация проекта</i>	- Убедительность и яркость представления проекта; - способность вести диалог с аудиторией, умение отвечать на вопросы; - использование современных демонстрационных средств	
<i>5. Качество содержания</i>	- Глубина и степень проработанности проекта; - научность и доступность информации; - логичность представления информации	
<i>6. Качество оформления отчетных материалов</i>	- Наличие необходимого содержания (титульный лист, паспорт проекта, текст работы, фото события, рефлексивные материалы, приложения) - качественное оформление отчетных материалов;	

Каждый показатель оценивается по трехбалльной шкале:

- «3» – показатель четко сформулирован и обоснован;
- «2» – показатель четко сформулирован;
- «1» - показатель носит поверхностный характер;
- «0» – показатель не представлен.

Высокий уровень (67 – 100%) 36 - 54 баллов

Хороший уровень (50-66%) – 27-35 - баллов

Удовлетворительный уровень (34 - 49%) – 9 - 26баллов

Низкий уровень (0-33 %) – 0 - 8 баллов

По результатам оценивания итоговых проектов учащихся 9 класса формируется приказ по защите проектов.

Материалы по индивидуальному проекту хранятся у заместителя директора по УР в течение года.

Предметные результаты освоения АООП ООО для обучающихся с нарушениями опорно-двигательного аппарата (вариант 6.2) с учетом специфики содержания предметных областей, включающих конкретные учебные предметы, ориентированы на применение знаний, умений и навыков обучающимися в учебных ситуациях и реальных жизненных условиях, а также на успешное обучение.

Оценка предметных результатов представляет собой оценку достижения обучающимися планируемых результатов по отдельным учебным предметам.

Основным предметом оценки является способность к решению учебно-познавательных и учебно-практических задач, основанных на изучаемом учебном материале, с использованием способов действий, релевантных содержанию учебных предметов, в том числе метапредметных (познавательных, регулятивных, коммуникативных) действий, а также компетентностей,

релевантных соответствующим направлениям функциональной грамотности.

Для оценки предметных результатов используются критерии: знание и понимание, применение, функциональность.

Обобщенный критерий "знание и понимание" включает знание и понимание роли изучаемой области знания и (или) вида деятельности в различных контекстах, знание и понимание терминологии, понятий и идей, а также процедурных знаний или алгоритмов.

Обобщенный критерий "применение" включает:

- использование изучаемого материала при решении учебных задач, различающихся сложностью предметного содержания, сочетанием универсальных познавательных действий и операций, степенью проработанности в учебном процессе;

- использование специфических для предмета способов действий и видов деятельности по получению нового знания, его интерпретации, применению и преобразованию при решении учебных задач/проблем, в том числе в ходе поисковой деятельности, учебно-исследовательской и учебно-проектной деятельности.

Обобщенный критерий "функциональность" включает осознанное использование приобретенных знаний и способов действий при решении внеучебных проблем, различающихся сложностью предметного содержания, читательских умений, контекста, а также сочетанием когнитивных операций.

Оценка функциональной грамотности направлена на выявление способности обучающихся применять предметные знания и умения во внеучебной ситуации, в реальной жизни.

Оценка предметных результатов осуществляется педагогическим работником в ходе процедур текущего, тематического, промежуточного и итогового контроля.

В целях достижения **объективности** оценки в образовательной организации поддерживается единая культура оценочной деятельности, которая включает:

- наличие оценочных модулей во всех рабочих программах по дисциплинам и курсам учебного плана и курсам внеурочной деятельности;

- полное соответствие планируемых и оцениваемых результатов, их обязательная кодификация;

- доступность кодификаторов образовательных результатов как для обучающихся, так и для родителей;

- использование всеми педагогами уровневых оценочных материалов, позволяющих определять высокий, повышенный или базовый уровни освоения содержания рабочих программ;

- фиксацию высокого уровня освоения отметкой «5»; повышенного отметкой «4»; базового отметкой «3».

Особенности оценки по отдельному учебному предмету фиксируются в приложении к рабочим программа по предмету АООП ООО для обучающихся с НОДА (вариант 6.2).

Описание оценки предметных результатов по отдельному учебному предмету включает:

- список итоговых планируемых результатов с указанием этапов их формирования и способов оценки (например, текущая (тематическая), устно (письменно), практика);

- требования к выставлению отметок за промежуточную аттестацию (при необходимости – с учетом степени значимости отметок за отдельные оценочные процедуры);

- график контрольных мероприятий.

Стартовая диагностика проводится администрацией образовательной организации с целью оценки готовности к обучению на уровне основного общего образования.

Стартовая диагностика проводится в начале 5 класса и выступает как основа (точка отсчета) для оценки динамики образовательных достижений обучающихся.

Стартовая диагностика обязательна для всех учащихся 5 классов и осуществляется в соответствии с уровневым подходом по 4-бальной системе (отметки «5», «4», «3», «2»).

Объектом оценки являются: структура мотивации, сформированность учебной деятельности, владение универсальными и специфическими для основных учебных предметов познавательными

средствами, в том числе: средствами работы с информацией, знаково-символическими средствами, логическими операциями.

Стартовая диагностика проводится педагогическими работниками с целью оценки готовности к изучению отдельных предметов. Результаты стартовой диагностики являются основанием для корректировки учебных программ и индивидуализации учебного процесса.

Текущая оценка представляет собой процедуру оценки индивидуального продвижения обучающегося в освоении программы учебного предмета. Текущая оценка организуется учителем данного учебного предмета.

Текущая оценка может быть формирующей (поддерживающей и направляющей усилия обучающегося, включающей его в самостоятельную оценочную деятельность), и диагностической, способствующей выявлению и осознанию педагогическим работником и обучающимся существующих проблем в обучении.

Объектом текущей оценки являются тематические планируемые результаты, этапы освоения которых зафиксированы в тематическом планировании по учебному предмету.

Текущая оценка предусматривается рабочими программами учебных предметов и тематическим планированием. Текущая оценка успеваемости осуществляется учителями на протяжении всего учебного года.

Текущая оценка обязательна для всех учащихся основной школы. В 5 – 9-х классах текущая оценка осуществляется в соответствии с уровневый подходом по 4-бальной системе (отметки «5», «4», «3», «2»).

В текущей оценке используются различные формы и методы проверки (устные и письменные опросы, практические работы, творческие работы, индивидуальные и групповые формы, само- и взаимооценка, рефлексия, листы продвижения и другие) с учетом особенностей учебного предмета. При текущей оценке педагогические работники школы имеют право на свободу выбора и использования методов оценки знаний учащихся по своему предмету.

Педагогический работник обязан ознакомить учащихся с системой текущей оценки по своему предмету на начало учебного года.

Педагогический работник обязан своевременно доводить до учащихся отметку текущей оценки, обосновав ее, и выставить отметку в классный журнал и дневник учащегося.

Отметки по итогам текущего контроля выставляются в журнал успеваемости и учитываются в ходе промежуточной аттестации.

Письменные работы обучающего характера (самостоятельные работы) после анализа и оценивания не требуют обязательного переноса отметок в классный журнал.

Для каждого класса по отдельным предметам составляется специальный график текущего контроля, а также сводный график текущего контроля по всем предметам, который исключает проведение более одной контрольных проверки у одного ученика (по разным предметам) в один день.

Составление графика осуществляют учителя-предметники. Контроль и согласование осуществляет заместитель директора по УР.

Результаты текущей оценки являются основой для индивидуализации учебного процесса.

Тематическая оценка представляет собой процедуру оценки уровня достижения тематических планируемых результатов по учебному предмету.

В 5 – 9-х классах тематическая оценка осуществляется в соответствии с уровневый подходом по 4-бальной системе (отметки «5», «4», «3», «2»).

Внутренний мониторинг представляет собой следующие процедуры:

- стартовая диагностика;
- оценка уровня достижения предметных и метапредметных результатов;
- оценка уровня функциональной грамотности;
- оценка уровня профессионального мастерства педагогического работника, осуществляемого на основе выполнения обучающимися проверочных работ, анализа посещенных уроков, анализа качества учебных заданий, предлагаемых педагогическим работником обучающимся.

Показатель динамики образовательных достижений – один из основных показателей в оценке образовательных достижений. Положительная динамика образовательных достижений – важнейшее основание для принятия решения об эффективности учебного процесса, работы учителя, школы, системы образования в целом.

Промежуточная аттестация представляет собой процедуру аттестации обучающихся, которая проводится в конце учебного года по каждому изучаемому учебному предмету, курсу (в том числе внеурочной деятельности).

Промежуточная аттестация обязательна для всех учащихся основной школы. В 5 – 9-х классах промежуточная аттестация осуществляется в соответствии с уровневым подходом по 4-бальной системе (отметки «5», «4», «3», «2») по всем учебным предметам.

Учащимся, пропустившим 2/3 учебных занятий в учебном году и более, предоставляются консультации, тематические зачеты.

В случае несогласия учащегося, его родителей с отметкой промежуточной аттестации за учебный год учащемуся предоставляется возможность сдать экзамен по соответствующему предмету комиссии, образованной приказом директора образовательной организации, в присутствии родителей.

Промежуточная аттестация результатов освоения программ курсов внеурочной деятельности может осуществляться в форме: защиты индивидуального или коллективного проекта, защиты творческой работы, написании реферата, исследовательской работы, организации выставок, презентаций, тестирования, анкетирования, подготовки концерта или праздника, обмена опытом, публикаций, сдачи нормативов, подтверждения участия учащегося в соревнованиях различного уровня и другие в соответствии с тематическим планированием рабочих программ курсов внеурочной деятельности.

Периодичность промежуточной аттестации устанавливается программой курсов внеурочной деятельности.

В 5 – 9-х классах промежуточная аттестация по курсам внеурочной деятельности осуществляется по системе «зачет»/ «незачет».

Промежуточная аттестация, фиксирующая достижение предметных планируемых результатов и универсальных учебных действий на уровне не ниже базового (оценка «3» («удовлетворительно»)) по всем предметам учебного плана, является основанием для перевода в следующий класс и для допуска обучающегося к государственной итоговой аттестации. Порядок проведения промежуточной аттестации регламентируется Федеральным законом «Об образовании в Российской Федерации» (ст.58) и иными нормативными актами.

Содержание и периодичность внутреннего мониторинга устанавливается решением педагогического совета образовательной организации. Результаты внутреннего мониторинга являются основанием подготовки рекомендаций для текущей коррекции учебного процесса и его индивидуализации и (или) для повышения квалификации педагогического работника.

При оценке предметных результатов обучающихся с НОДА педагогический работник учитывает особенности их психофизического развития и имеющиеся ограничения.

При оценке устного ответа учитываются речевые особенности обучающихся с двигательными нарушениями и не снижаются отметки за недостаточную интонационную выразительность, замедленный темп и отсутствие плавности, скандированность речи и другие особенности.

При оценке результатов письменных работ не снижается отметка за:

неправильное написание строк (зубчатость, выгнутость, вогнутость, косое расположение букв, несоблюдение и пропуск строки, несоблюдение полей);

выпадение элементов букв или их незаконченность, лишние дополнения букв, неодинаковый их наклон и другие особенности;

нарушения размеров букв и соотношения их по высоте и ширине;

смешение сходных по начертанию букв;

прерывистость письма или повторение отдельных его элементов за счет насильственных движений.

При оценке знаний осуществляется учет ошибок, связанных с фонетико-фонематическим и

общим недоразвитием речи. В таких случаях рекомендуется осуществлять оценку совместно с учителем-логопедом.

Текущий контроль в форме устного опроса при низком качестве устной экспрессивной речи обучающихся с НОДА необходимо заменять письменными работами в разных доступных им форматах. Контрольные, самостоятельные и практические работы при необходимости могут предлагаться с использованием электронных систем тестирования, иного программного обеспечения, дающих возможность вести персонафицированный учет учебных достижений обучающихся с двигательными нарушениями.

Государственная итоговая аттестация

В соответствии со статьей 59 Федерального закона «Об образовании в Российской Федерации» государственная итоговая аттестация (далее – ГИА) является обязательной процедурой, завершающей освоение основной образовательной программы основного общего образования. Порядок проведения ГИА регламентируется Законом и иными нормативными актами.

К государственной итоговой аттестации допускается обучающийся, не имеющий академической задолженности и в полном объеме выполнивший учебный план или индивидуальный учебный план, если иное не установлено порядком проведения государственной итоговой аттестации по соответствующим образовательным программам. Условием допуска к ГИА является успешная сдача итогового собеседования, которое оценивается по единым критериям в системе «зачет/незачет» и учебного проекта.

Целью ГИА является установление уровня образовательных достижений выпускников. ГИА включает в себя два обязательных предмета (по русскому языку и математике) и два предмета по выбору (за исключением категорий обучающихся, имеющих право на сдачу только двух обязательных предметов). ГИА проводится в форме основного государственного экзамена (ОГЭ) с использованием контрольных измерительных материалов, представляющих собой комплексы заданий в стандартизированной форме и в форме устных и письменных экзаменов с использованием тем, билетов и иных форм по решению образовательной организации (государственный выпускной экзамен – ГВЭ).

Итоговая оценка (итоговая аттестация) по предмету складывается из результатов внутренней и внешней оценки. К результатам внешней оценки относятся результаты ГИА. К результатам внутренней оценки относятся предметные результаты, зафиксированные в системе накопленной оценки по каждому учебному предмету по итогам обучения в 9 классе (а также по предметам, освоение которых завершилось ранее 9 класса, например музыка, изобразительное искусство и др.). Итоговые отметки за 9 класс по учебным предметам "Русский язык", "Математика" и двум учебным предметам, сдаваемым по выбору обучающегося, определяются как среднее арифметическое годовой и экзаменационной отметок выпускника и выставляются в аттестат целыми числами в соответствии с правилами математического округления. Такой подход позволяет обеспечить полноту охвата планируемых результатов и выявить кумулятивный эффект обучения, обеспечивающий прирост в глубине понимания изучаемого материала и свободе оперирования им. По предметам, не вынесенным на ГИА, итоговая оценка ставится на основе результатов только внутренней оценки.

Итоговая оценка по предмету фиксируется в документе об уровне образования – аттестате об основном общем образовании.

Итоговая оценка по междисциплинарным программам ставится на основе результатов внутришкольного мониторинга и фиксируется в характеристике учащегося.

Характеристика готовится на основании:

- объективных показателей образовательных достижений обучающегося на уровне основного образования;
- портфолио выпускника;
- экспертных оценок классного руководителя и учителей, обучавших данного выпускника на уровне основного общего образования.

В характеристике выпускника:

- отмечаются образовательные достижения обучающегося по освоению личностных, метапредметных и предметных результатов;

- даются педагогические рекомендации по выбору индивидуальной образовательной траектории на уровне среднего общего образования с учетом выбора учащимся направлений профильного образования, выявленных проблем и отмеченных образовательных достижений.

Рекомендации педагогического коллектива по выбору индивидуальной образовательной траектории доводятся до сведения выпускника и его родителей (законных представителей).

Портфолио представляет собой процедуру оценки динамики учебной и творческой активности учащегося, направленности, широты или избирательности интересов, выраженности проявлений творческой инициативы, а также уровня высших достижений, демонстрируемых данным учащимся.

В портфолио включаются как работы учащегося (в том числе фотографии, видеоматериалы и т.п.), так и отзывы на эти работы (например, наградные листы, дипломы, сертификаты участия, рецензии и проч.). Отбор работ и отзывов для портфолио ведется самим обучающимся совместно с классным руководителем и при участии семьи. Включение каких-либо материалов в портфолио без согласия обучающегося не допускается. Портфолио в части подборки документов может формироваться как в электронном виде, так и в бумажном в течение всех лет обучения в основной школе

Формы оценки в МБОУ Светлянской СОШ прописаны в Положении о формах и порядке текущей и промежуточной аттестации.

Система оценки достижения обучающимися с нарушениями опорно-двигательного аппарата планируемых результатов освоения АООП ООО для обучающихся с нарушениями опорно-двигательного аппарата (вариант 6.2) предусматривает оценку достижения обучающимися с нарушениями опорно-двигательного аппарата планируемых результатов освоения ПКР.

Оценка достижений по Программе коррекционной работы имеет дифференцированный характер, так как требования к результатам освоения ПКР конкретизируются применительно к каждому обучающемуся с НОДА в соответствии с его потенциальными возможностями и особыми образовательными потребностями.

Для оценки эффективности реализации коррекционной работы используются следующие методы: экспериментально-психологическое исследование, тестирование, опрос, анкетирование, метод экспертных оценок, другие методы.

Оценка осуществляется по следующим направлениям:

адаптация обучающегося с НОДА к среде образовательной организации;

динамика когнитивного, личностного, эмоционального развития обучающегося с НОДА;

оптимизация неадекватных профессиональных намерений обучающихся с НОДА;

оптимизация детско-родительских отношений, в том числе через преодоление особенностей семейного воспитания.

Изучение достижения каждым обучающимся планируемых результатов ПКР проводится педагогическими работниками в том числе учителями-дефектологами, педагогами-психологами, социальными педагогами, педагогическими работниками по предметам, классными руководителями, воспитателями. Основным способом оценки результатов ПКР является мониторинг, который проводится психолого-педагогическом консилиумом образовательной организации в ходе анализа результатов диагностической работы специалистов.

2. Содержательный раздел АООП ООО для обучающихся с нарушениями опорно-двигательного аппарата (вариант 6.2)

2.1. Адаптированные рабочие программы учебных предметов, учебных курсов (в том числе внеурочной деятельности), учебных модулей

В соответствии с п. 32.1 ФГОС ООО структура рабочих программ учебных предметов, учебных курсов (в том числе внеурочной деятельности), учебных модулей содержит:

1) содержание учебного предмета, учебного курса (в том числе внеурочной деятельности), учебного модуля;

2) планируемые результаты освоения учебного предмета, учебного курса (в том числе внеурочной деятельности), учебного модуля;

3) тематическое планирование с указанием количества академических часов, отводимых на освоение каждой темы учебного предмета, учебного курса (в том числе внеурочной деятельности), учебного модуля и возможность использования по этой теме электронных (цифровых) образовательных ресурсов, являющихся учебно-методическими материалами (мультимедийные программы, электронные учебники и задачки, электронные библиотеки, виртуальные лаборатории, игровые программы, коллекции цифровых образовательных ресурсов), используемыми для обучения и воспитания различных групп пользователей, представленными в электронном (цифровом) виде и реализующими дидактические возможности ИКТ, содержание которых соответствует законодательству об образовании.

Рабочие программы учебных предметов, учебных курсов (в том числе внеурочной деятельности), учебных модулей составлены с учетом рабочей программы воспитания школы.

Рабочие программы учебных предметов, учебных курсов (в том числе внеурочной деятельности), учебных модулей МБОУ Светлянской СОШ представлены в качестве отдельных документов в приложении к данной АООП ООО для обучающихся с нарушениями опорно-двигательного аппарата (вариант 6.2) и содержат 4 пункта в соответствии с «Положением о рабочей программе учебных предметов, учебных курсов (в том числе внеурочной деятельности), учебных модулей» МБОУ Светлянской СОШ

1) пояснительная записка;

2) содержание учебного предмета, учебного курса (в том числе внеурочной деятельности), учебного модуля;

3) планируемые результаты освоения учебного предмета, учебного курса (в том числе внеурочной деятельности), учебного модуля;

4) тематическое планирование с указанием количества академических часов, отводимых на освоение каждой темы учебного предмета, учебного курса (в том числе внеурочной деятельности), учебного модуля и возможность использования по этой теме электронных (цифровых) образовательных ресурсов, являющихся учебно-методическими материалами (мультимедийные программы, электронные учебники и задачки, электронные библиотеки, виртуальные лаборатории, игровые программы, коллекции цифровых образовательных ресурсов), используемыми для обучения и воспитания различных групп пользователей, представленными в электронном (цифровом) виде и реализующими дидактические возможности ИКТ, содержание которых соответствует законодательству об образовании (для курсов внеурочной деятельности с указанием формы проведения занятия).

Адаптированные рабочие программы по предметам в соответствии с адаптированными федеральными рабочими программами по предметам (Приложение 1):

1. Адаптированная рабочая программа по предмету «Русский язык»

2. Адаптированная рабочая программа по предмету «Литература»

3. Адаптированная рабочая программа по предмету «История»

4. Адаптированная рабочая программа по предмету «Обществознание»

5. Адаптированная рабочая программа по предмету «География»

6. Адаптированная рабочая программа по предмету «Основы безопасности и защиты

Родины»

7. Адаптированная рабочая программа по предмету «Вероятность и статистика»

8. Адаптированная рабочая программа по предмету «Иностранный язык (английский)»

9. Адаптированная рабочая программа по предмету «Информатика»

10. Адаптированная рабочая программа по предмету «Алгебра»

11. Адаптированная рабочая программа по предмету Геометрия

12. Адаптированная рабочая программа по предмету Физика
13. Адаптированная рабочая программа по предмету Химия
14. Адаптированная рабочая программа по предмету Биология
15. Адаптированная рабочая программа по предмету Изобразительное искусство
16. Адаптированная рабочая программа по предмету Музыка
17. Адаптированная рабочая программа по предмету Труд (технология)
18. Адаптированная рабочая программа по предмету Адаптивная физическая культура

Перечень рабочих программ учебных предметов, учебных курсов, учебных модулей части учебного плана, формируемой участниками образовательных отношений, АООП ООО ЗПР (Приложение 2):

1. Рабочая программа учебного курса по выбору «Работа над творческим проектом»
2. Рабочая программа учебного курса по выбору «Основы графической грамотности»
3. Рабочая программа учебного курса по выбору «Основы грамматики»
4. Рабочая программа учебного курса по выбору «Основы инженерно-технологической грамотности»
5. Рабочая программа учебного курса по выбору «Практическая информатика»
6. Рабочая программа учебного курса по выбору «Практическое обществознание»
7. Рабочая программа учебного курса по выбору «Безопасность жизнедеятельности»

Перечень рабочих программ учебных курсов внеурочной деятельности (Приложение 3):

1. Разговор о важном
2. Хранители культуры и добра
3. Россия – мои горизонты (Билет в будущее)
4. Спортивный туризм
5. Перетягивание каната

2.2. ПРОГРАММА ФОРМИРОВАНИЯ УНИВЕРСАЛЬНЫХ УЧЕБНЫХ ДЕЙСТВИЙ У ОБУЧАЮЩИХСЯ С НАРУШЕНИЯМИ ОПОРНО-ДВИГАТЕЛЬНОГО АППАРАТА АООП ООО ДЛЯ ОБУЧАЮЩИХСЯ С НАРУШЕНИЯМИ ОПОРНО-ДВИГАТЕЛЬНОГО АППАРАТА (ВАРИАНТ 6.2)

Целевой раздел

Программа формирования универсальных учебных действий (далее – УУД) у обучающихся обеспечивает:

- развитие способности к саморазвитию и самосовершенствованию;
- формирование внутренней позиции личности, регулятивных, познавательных, коммуникативных УУД у обучающихся;
- формирование опыта применения УУД в жизненных ситуациях для решения задач общекультурного, личностного и познавательного развития обучающихся, готовности к решению практических задач;
- повышение эффективности усвоения знаний и учебных действий, формирования компетенций в предметных областях, учебно-исследовательской и проектной деятельности;
- формирование навыка участия в различных формах организации учебно-исследовательской и проектной деятельности, в том числе творческих конкурсах, олимпиадах, научных обществах, научно-практических конференциях, олимпиадах;
- овладение приемами учебного сотрудничества и социального взаимодействия со сверстниками, обучающимися младшего и старшего возраста и взрослыми в совместной учебно-исследовательской и проектной деятельности;
- формирование и развитие компетенций обучающихся в области использования ИКТ;

- на уровне общего пользования, включая владение ИКТ, поиском, анализом и передачей информации, презентацией выполненных работ, основами информационной безопасности, умением безопасного использования средств ИКТ и информационно-телекоммуникационной сети "Интернет" (далее – Интернет), формирование культуры пользования ИКТ;

- формирование знаний и навыков в области финансовой грамотности и устойчивого развития общества.

УУД позволяют решать широкий круг задач в различных предметных областях и являются результатами освоения обучающимися АООП ООО.

Достижения обучающихся, полученные в результате изучения учебных предметов, учебных курсов, модулей, характеризующие совокупность познавательных, коммуникативных и регулятивных УУД отражают способность обучающихся использовать на практике УУД, составляющие умение овладевать учебными знаково-символическими средствами, направленными на:

- овладение умениями замещения, моделирования, кодирования и декодирования информации, логическими операциями, включая общие приемы решения задач (универсальные учебные познавательные действия);

- приобретение ими умения учитывать позицию собеседника, организовывать и осуществлять сотрудничество, коррекцию с педагогическими работниками и со сверстниками, адекватно передавать информацию и отображать предметное содержание и условия деятельности и речи, учитывать разные мнения и интересы, аргументировать и обосновывать свою позицию, задавать вопросы, необходимые для организации собственной деятельности и сотрудничества с партнером (универсальные учебные коммуникативные действия);

- совершенствование способности принимать и сохранять учебную цель и задачу, планировать ее реализацию, контролировать и оценивать свои действия, вносить соответствующие коррективы в их выполнение, ставить новые учебные задачи, проявлять познавательную инициативу в учебном сотрудничестве, осуществлять констатирующий и предвосхищающий контроль по результату и способу действия, актуальный контроль на уровне произвольного внимания (универсальные регулятивные действия).

Метапредметные результаты освоения программы основного общего образования, отражают:

1. Овладение универсальными учебными познавательными действиями:

1) базовые логические действия:

- выявлять и характеризовать существенные признаки объектов (явлений);
- устанавливать существенный признак классификации, основания для обобщения и сравнения, критерии проводимого анализа;
- с учетом предложенной задачи выявлять закономерности и противоречия в рассматриваемых фактах, данных и наблюдениях;
- предлагать критерии для выявления закономерностей и противоречий;
- выявлять дефициты информации, данных, необходимых для решения поставленной задачи;
- выявлять причинно-следственные связи при изучении явлений и процессов;
- делать выводы с использованием дедуктивных и индуктивных умозаключений, умозаключений по аналогии, формулировать гипотезы о взаимосвязях;
- самостоятельно выбирать способ решения учебной задачи (сравнивать несколько вариантов решения, выбирать наиболее подходящий с учетом самостоятельно выделенных критериев);

2) базовые исследовательские действия:

- использовать вопросы как исследовательский инструмент познания;
- формулировать вопросы, фиксирующие разрыв между реальным и желательным состоянием ситуации, объекта, самостоятельно устанавливать искомое и данное;
- формировать гипотезу об истинности собственных суждений и суждений других, аргументировать свою позицию, мнение;

- проводить по самостоятельно составленному плану опыт, несложный эксперимент, небольшое исследование по установлению особенностей объекта изучения, причинно-следственных связей и зависимостей объектов между собой;

- оценивать на применимость и достоверность информации, полученной в ходе исследования (эксперимента);

- самостоятельно формулировать обобщения и выводы по результатам проведенного наблюдения, опыта, исследования, владеть инструментами оценки достоверности полученных выводов и обобщений;

- прогнозировать возможное дальнейшее развитие процессов, событий и их последствия в аналогичных или сходных ситуациях, выдвигать предположения об их развитии в новых условиях и контекстах;

3) работа с информацией:

- применять различные методы, инструменты и запросы при поиске и отборе информации или данных из источников с учетом предложенной учебной задачи и заданных критериев;

- выбирать, анализировать, систематизировать и интерпретировать информацию различных видов и форм представления;

- находить сходные аргументы (подтверждающие или опровергающие одну и ту же идею, версию) в различных информационных источниках;

- самостоятельно выбирать оптимальную форму представления информации и иллюстрировать решаемые задачи несложными схемами, диаграммами, иной графикой и их комбинациями;

- оценивать надежность информации по критериям, предложенным педагогическим работником или сформулированным самостоятельно;

- эффективно запоминать и систематизировать информацию.

Овладение системой универсальных учебных познавательных действий обеспечивает сформированность когнитивных навыков у обучающихся.

2. *Овладение универсальными учебными коммуникативными действиями:*

1) общение:

- воспринимать и формулировать суждения, выражать эмоции в соответствии с целями и условиями общения;

- выражать себя (свою точку зрения) в устных и письменных текстах;

- распознавать невербальные средства общения, понимать значение социальных знаков, знать и распознавать предпосылки конфликтных ситуаций и смягчать конфликты, вести переговоры;

- понимать намерения других, проявлять уважительное отношение к собеседнику и в корректной форме формулировать свои возражения;

- в ходе диалога и (или) дискуссии задавать вопросы по существу обсуждаемой темы и высказывать идеи, нацеленные на решение задачи и поддержание благожелательности общения;

- сопоставлять свои суждения с суждениями других участников диалога, обнаруживать различие и сходство позиций;

- публично представлять результаты выполненного опыта (эксперимента, исследования, проекта);

- самостоятельно выбирать формат выступления с учетом задач презентации и особенностей аудитории и в соответствии с ним составлять устные и письменные тексты с использованием иллюстративных материалов;

2) совместная деятельность:

- понимать и использовать преимущества командной и индивидуальной работы при решении конкретной проблемы, обосновывать необходимость применения групповых форм взаимодействия при решении поставленной задачи;

- принимать цель совместной деятельности, коллективно строить действия по ее достижению: распределять роли, договариваться, обсуждать процесс и результат совместной работы;

- уметь обобщать мнения нескольких людей, проявлять готовность руководить, выполнять поручения, подчиняться;

- планировать организацию совместной работы, определять свою роль (с учетом предпочтений и возможностей всех участников взаимодействия), распределять задачи между членами команды, участвовать в групповых формах работы (обсуждения, обмен мнениями, "мозговые штурмы" и иные);

- выполнять свою часть работы, достигать качественного результата по своему направлению и координировать свои действия с другими членами команды;

- оценивать качество своего вклада в общий продукт по критериям, самостоятельно сформулированным участниками взаимодействия;

- сравнивать результаты с исходной задачей и вклад каждого члена команды в достижение результатов, разделять сферу ответственности и проявлять готовность к предоставлению отчета перед группой.

Овладение системой универсальных учебных коммуникативных действий обеспечивает сформированность социальных навыков и эмоционального интеллекта обучающихся.

3. *Овладение универсальными учебными регулятивными действиями:*

1) *самоорганизация:*

- выявлять проблемы для решения в жизненных и учебных ситуациях;

- ориентироваться в различных подходах принятия решений (индивидуальное, принятие решения в группе, принятие решений группой);

- самостоятельно составлять алгоритм решения задачи (или его часть), выбирать способ решения учебной задачи с учетом имеющихся ресурсов и собственных возможностей, аргументировать предлагаемые варианты решений;

- составлять план действий (план реализации намеченного алгоритма решения), корректировать предложенный алгоритм с учетом получения новых знаний об изучаемом объекте;

- делать выбор и брать ответственность за решение;

2) *самоконтроль:*

- владеть способами самоконтроля, самомотивации и рефлексии;

- давать адекватную оценку ситуации и предлагать план ее изменения;

- учитывать контекст и предвидеть трудности, которые могут возникнуть при решении учебной задачи, адаптировать решение к меняющимся обстоятельствам;

- объяснять причины достижения (недостижения) результатов деятельности, давать оценку приобретенному опыту, уметь находить позитивное в произошедшей ситуации;

- вносить коррективы в деятельность на основе новых обстоятельств, изменившихся ситуаций, установленных ошибок, возникших трудностей;

- оценивать соответствие результата цели и условиям;

3) *эмоциональный интеллект:*

- различать, называть и управлять собственными эмоциями и эмоциями других;

- выявлять и анализировать причины эмоций;

- ставить себя на место другого человека, понимать мотивы и намерения другого;

- регулировать способ выражения эмоций;

4) *принятие себя и других:*

- осознанно относиться к другому человеку, его мнению;

- признавать свое право на ошибку и такое же право другого;

- принимать себя и других, не осуждая;

- открытость себе и другим;

- осознавать невозможность контролировать все вокруг.

Овладение системой универсальных учебных регулятивных действий обеспечивает формирование смысловых установок личности (внутренняя позиция личности) и жизненных навыков личности (управления собой, самодисциплины, устойчивого поведения).

Содержательный раздел

Программа формирования УУД у обучающихся содержит:

- описание взаимосвязи универсальных учебных действий с содержанием учебных предметов;
- описание особенностей реализации основных направлений и форм учебно-исследовательской и проектной деятельности в рамках урочной и внеурочной работы.

Описание взаимосвязи УУД с содержанием учебных предметов

В результате изучения **всех без исключения учебных предметов** на уровне основного общего образования получают дальнейшее формирование **личностные, регулятивные, коммуникативные и познавательные универсальные учебные действия, учебная (общая и предметная) и общепользовательская ИКТ-компетентность учащихся**, составляющие психолого-педагогическую и инструментальную основы формирования способности и готовности к освоению систематических знаний, их самостоятельному пополнению, переносу и интеграции; способности к сотрудничеству и коммуникации, решению лично и социально значимых проблем и воплощению решений в практику; способности к самоорганизации, саморегуляции и рефлексии.

В ходе изучения средствами всех предметов у выпускников будут заложены **основы формально-логического мышления, рефлексии**, что будет способствовать:

- порождению нового типа познавательных интересов (интереса не только к фактам, но и к закономерностям);
- расширению и переориентации рефлексивной оценки собственных возможностей – за пределы учебной деятельности в сферу самосознания;
- формированию способности к целеполаганию, самостоятельной постановке новых учебных задач и проектированию собственной учебной деятельности.

В ходе изучения всех учебных предметов учащиеся **приобретут опыт проектной деятельности** как особой формы учебной работы, способствующей воспитанию самостоятельности, инициативности, ответственности, повышению мотивации и эффективности учебной деятельности; в ходе реализации исходного замысла на практическом уровне овладеют умением выбирать адекватные стоящей задаче средства, принимать решения, в том числе и в ситуациях неопределённости. Они получают возможность развить способность к разработке нескольких вариантов решений, к поиску нестандартных решений, поиску и осуществлению наиболее приемлемого решения.

В ходе планирования и выполнения учебных исследований обучающиеся осваивают умение **оперировать гипотезами** как отличительным инструментом научного рассуждения, приобретут опыт решения интеллектуальных задач на основе мысленного построения различных предположений и их последующей проверки.

В результате целенаправленной учебной деятельности, осуществляемой в формах **учебного исследования, учебного проекта**, в ходе освоения системы научных понятий у выпускников будут заложены:

- потребность вникать в суть изучаемых проблем, ставить вопросы, затрагивающие основы знаний, личный, социальный, исторический жизненный опыт;
- основы критического отношения к знанию, жизненному опыту;
- основы ценностных суждений и оценок;
- уважение к величию человеческого разума, позволяющего преодолевать невежество и предрассудки, развивать теоретическое знание, продвигаться в установлении взаимопонимания между отдельными людьми и культурами;
- основы понимания принципиальной ограниченности знания, существования различных точек зрения, взглядов, характерных для разных социокультурных сред и эпох.

В основной школе на всех предметах будет продолжена работа по формированию и развитию **основ читательской компетенции**. Учащиеся овладеют чтением как средством осуществления своих дальнейших планов: продолжения образования и самообразования, осознанного планирования своего актуального и перспективного круга чтения, в том числе досугового, подготовки к трудовой и социальной деятельности.

У выпускников будет сформирована *потребность в систематическом чтении* как средстве познания мира и себя в этом мире, гармонизации отношений человека и общества.

Учащиеся усовершенствуют *технику чтения* и приобретут устойчивый *навык осмысленного чтения*, получают возможность приобрести *навык рефлексивного чтения*. Учащиеся овладеют различными *видами и типами чтения*: ознакомительным, изучающим, просмотровым, поисковым и выборочным; выразительным чтением; коммуникативным чтением вслух и про себя; учебным и самостоятельным чтением. Они овладеют основными *стратегиями чтения* художественных и других видов текстов и будут способны выбрать стратегию чтения, отвечающую конкретной учебной задаче.

В сфере развития **личностных универсальных учебных действий** приоритетное внимание уделяется формированию:

- *основ гражданской идентичности личности* (включая когнитивный, эмоционально-ценностный и поведенческий компоненты);
- *основ социальных компетенций* (включая ценностно-смысловые установки и моральные нормы, опыт социальных и межличностных отношений, правосознание);
- *готовности и способности к переходу к самообразованию на основе учебно-познавательной мотивации, в том числе готовности к выбору направления профильного образования.*

В частности, формированию **готовности и способности к выбору направления профильного образования** способствуют:

- целенаправленное формирование *интереса* к изучаемым областям знания и видам деятельности, педагогическая *поддержка любознательности и избирательности интересов*;
- реализация *уровневого подхода как в преподавании* (на основе дифференциации требований к освоению учебных программ и достижению планируемых результатов), *так и в оценочных процедурах* (на основе дифференциации содержания проверочных заданий и/или критериев оценки достижения планируемых результатов на базовом и повышенных уровнях);
- формирование *навыков взаимо- и самооценки, навыков рефлексии* на основе использования критериальной системы оценки;
- организация *системы проб подростками своих возможностей* (в том числе предпрофессиональных проб) за счёт программы формирования ИКТ-компетентности школьников; программы учебно-исследовательской и проектной деятельности; программ внеурочной деятельности по профориентации «Билет в будущее»; введение профориентационного минимума на основном уровне в ОУ; программы экологического образования; программ дополнительного образования;
- целенаправленное формирование в курсе технологии *представлений о рынке труда* и требованиях, предъявляемых различными массовыми востребованными профессиями к подготовке и личным качествам будущего труженика;
- приобретение *практического опыта пробного проектирования жизненной и профессиональной карьеры* на основе соотнесения своих интересов, склонностей, личностных качеств, уровня подготовки с требованиями профессиональной деятельности.

В сфере развития **регулятивных универсальных учебных действий** приоритетное внимание уделяется формированию действий целеполагания, включая способность ставить новые учебные цели и задачи, планировать их реализацию, в том числе во внутреннем плане, осуществлять выбор эффективных путей и средств достижения целей, контролировать и оценивать свои действия как по результату, так и по способу действия, вносить соответствующие коррективы в их выполнение.

Ведущим способом решения этой задачи является формирование способности к проектированию.

В сфере развития **коммуникативных универсальных учебных действий** приоритетное внимание уделяется:

- формированию действий по организации и планированию *учебного сотрудничества с учителем и сверстниками*, умений работать в группе и приобретению опыта такой работы,

практическому освоению морально-этических и психологических принципов общения и сотрудничества;

- практическому освоению умений, составляющих основу *коммуникативной компетентности*: ставить и решать многообразные коммуникативные задачи; действовать с учётом позиции другого и уметь согласовывать свои действия; устанавливать и поддерживать необходимые контакты с другими людьми; удовлетворительно владеть нормами и техникой общения; определять цели коммуникации, оценивать ситуацию, учитывать намерения и способы коммуникации партнёра, выбирать адекватные стратегии коммуникации;

- развитию *речевой деятельности*, приобретению опыта использования речевых средств для регуляции умственной деятельности, приобретению опыта регуляции собственного речевого поведения как основы коммуникативной компетентности.

В сфере развития **познавательных универсальных учебных действий** приоритетное внимание уделяется:

- *практическому освоению учащимися основ проектно-исследовательской деятельности*;
- *развитию стратегий смыслового чтения и работе с информацией*;
- практическому освоению *методов познания*, используемых в различных областях знания и сферах культуры, соответствующего им *инструментария и понятийного аппарата*, регулярному обращению в учебном процессе к использованию общеучебных умений, знаково-символических средств, широкого спектра *логических действий и операций*.

При изучении учебных предметов учащиеся усовершенствуют приобретённые на уровне начального общего образования **навыки работы с информацией** и пополнят их. Они смогут работать с текстами, преобразовывать и интерпретировать содержащуюся в них информацию, в том числе:

- систематизировать, сопоставлять, анализировать, обобщать и интерпретировать информацию, содержащуюся в готовых информационных объектах;
- выделять главную и избыточную информацию, выполнять смысловое свёртывание выделенных фактов, мыслей; представлять информацию в сжатой словесной форме (в виде плана или тезисов) и в наглядно-символической форме (в виде таблиц, графических схем и диаграмм, карт понятий – концептуальных диаграмм, опорных конспектов);
- заполнять и дополнять таблицы, схемы, диаграммы, тексты.

Учащиеся усовершенствуют навык *поиска информации* в компьютерных и некомпьютерных источниках информации, приобретут навык формулирования запросов и опыт использования поисковых машин. Они научатся осуществлять поиск информации в Интернете, школьном информационном пространстве, базах данных и на персональном компьютере с использованием поисковых сервисов, строить поисковые запросы в зависимости от цели запроса и анализировать результаты поиска.

Учащиеся приобретут потребность поиска дополнительной информации для решения учебных задач и самостоятельной познавательной деятельности; освоят эффективные приёмы поиска, организации и хранения информации на персональном компьютере, в информационной среде школы и в Интернете; приобретут первичные навыки формирования и организации собственного информационного пространства.

Они усовершенствуют умение передавать информацию в устной форме, сопровождаемой аудиовизуальной поддержкой, и в письменной форме гипермедиа (т. е. сочетания текста, изображения, звука, ссылок между разными информационными компонентами).

Учащиеся смогут использовать информацию для установления причинно-следственных связей и зависимостей, объяснений и доказательств фактов в различных учебных и практических ситуациях, ситуациях моделирования и проектирования.

Выпускники получают возможность научиться строить умозаключения и принимать решения на основе самостоятельно полученной информации, а также освоить опыт критического отношения к получаемой информации на основе её сопоставления с информацией из других источников и с имеющимся жизненным опытом.

Содержание основного общего образования определяется программой основного общего

образования. Предметное учебное содержание отражено в рабочих программах учетных предметов, курсов, модулей.

Разработанные по всем учебным предметам рабочие программы (далее – РП) отражают определенные во ФГОС ООО УУД в компонентах:

1) как часть метапредметных результатов обучения в разделе "Планируемые результаты освоения учебного предмета на уровне основного общего образования";

2) в соотношении с предметными результатами по основным разделам и темам учебного содержания;

Описание реализации требований формирования УУД в предметных результатах и тематическом планировании по отдельным предметным областям

РУССКИЙ ЯЗЫК И ЛИТЕРАТУРА

Предметная область представлена учебными предметами «Русский язык» и «Литература».

Формирование универсальных учебных познавательных действий

Формирование базовых логических действий

выявлять и характеризовать существенные признаки языковых единиц, языковых явлений и процессов;

устанавливать существенный признак классификации языковых единиц (явлений), основания для обобщения и сравнения, критерии проводимого анализа, классифицировать языковые единицы по существенному признаку;

выявлять закономерности и противоречия в рассматриваемых фактах, данных и наблюдениях, предлагать критерии для выявления закономерностей и противоречий;

выявлять дефицит информации текста, необходимой для решения поставленной учебной задачи;

выявлять причинно-следственные связи при изучении языковых процессов, делать выводы с использованием дедуктивных и индуктивных умозаключений, умозаключений по аналогии, формулировать гипотезы о взаимосвязях;

самостоятельно выбирать способ решения учебной задачи при работе с разными типами текстов, разными единицами языка, сравнивая варианты решения и выбирая оптимальный вариант с учетом самостоятельно выделенных критериев

Формирование базовых исследовательских действий

– использовать вопросы как исследовательский инструмент познания в языковом образовании;

– формулировать вопросы, фиксирующие несоответствие между реальным и желательным состоянием ситуации, и самостоятельно устанавливать искомое и данное;

– формировать гипотезу об истинности собственных суждений и суждений других, аргументировать свою позицию, мнение;

– составлять алгоритм действий и использовать его для решения учебных задач;

– проводить по самостоятельно составленному плану небольшое исследование по установлению особенностей языковых единиц, процессов, причинно-следственных связей и зависимостей объектов между собой;

– оценивать на применимость и достоверность информацию, полученную в ходе лингвистического исследования (эксперимента);

– самостоятельно формулировать обобщения и выводы по результатам проведенного наблюдения, исследования, владеть инструментами оценки достоверности полученных выводов и обобщений;

– прогнозировать возможное дальнейшее развитие процессов, событий и их последствия в аналогичных или сходных ситуациях, а также выдвигать предположения об их развитии в новых условиях и контекстах

Работа с информацией

применять различные методы, инструменты и запросы при поиске и отборе информации с учетом предложенной учебной задачи и заданных критериев;

выбирать, анализировать, интерпретировать, обобщать и систематизировать информацию, представленную в текстах, таблицах, схемах;

использовать различные виды аудирования и чтения для оценки текста с точки зрения достоверности и применимости содержащейся в нем информации и усвоения необходимой информации с целью решения учебных задач;

использовать смысловое чтение для извлечения, обобщения и систематизации информации из одного или нескольких источников с учетом поставленных целей;

находить сходные аргументы (подтверждающие или опровергающие одну и ту же идею, версию) в различных информационных источниках;

самостоятельно выбирать оптимальную форму представления информации (текст, презентация, таблица, схема) и иллюстрировать решаемые задачи несложными схемами, диаграммами, иной графикой и их комбинациями в зависимости от коммуникативной установки;

оценивать надежность информации по критериям, предложенным учителем или сформулированным самостоятельно;

эффективно запоминать и систематизировать информацию.

Формирование универсальных учебных коммуникативных действий

воспринимать и формулировать суждения, выражать эмоции в соответствии с условиями и целями общения; выражать себя (свою точку зрения) в диалогах и дискуссиях, в устной монологической речи и в письменных текстах;

распознавать невербальные средства общения, понимать значение социальных знаков;

знать и распознавать предпосылки конфликтных ситуаций и смягчать конфликты, вести переговоры;

понимать намерения других, проявлять уважительное отношение к собеседнику и в корректной форме формулировать свои возражения;

в ходе диалога (дискуссии) задавать вопросы по существу обсуждаемой темы и высказывать идеи, нацеленные на решение задачи и поддержание благожелательности общения;

сопоставлять свои суждения с суждениями других участников диалога, обнаруживать различие и сходство позиций;

публично представлять результаты проведенного языкового анализа, выполненного лингвистического эксперимента, исследования, проекта;

самостоятельно выбирать формат выступления с учетом цели презентации и особенностей аудитории и в соответствии с ним составлять устные и письменные тексты с использованием иллюстративного материала.

Формирование универсальных учебных регулятивных действий

выявлять проблемы для решения в учебных и жизненных ситуациях;

ориентироваться в различных подходах к принятию решений (индивидуальное, принятие решения в группе, принятие решения группой);

самостоятельно составлять алгоритм решения задачи (или его часть), выбирать способ решения учебной задачи с учетом имеющихся ресурсов и собственных возможностей, аргументировать предлагаемые варианты решений;

самостоятельно составлять план действий, вносить необходимые коррективы в ходе его реализации;

делать выбор и брать ответственность за решение.

У обучающегося будут сформированы следующие умения самоконтроля, эмоционального интеллекта как части **регулятивных универсальных учебных действий**:

владеть разными способами самоконтроля (в том числе речевого), самомотивации и рефлексии;

давать адекватную оценку учебной ситуации и предлагать план ее изменения;

предвидеть трудности, которые могут возникнуть при решении учебной задачи, и адаптировать решение к меняющимся обстоятельствам;

объяснять причины достижения (недостижения) результата деятельности; понимать причины коммуникативных неудач и уметь предупреждать их, давать оценку приобретенному речевому опыту и корректировать собственную речь с учетом целей и условий общения; оценивать соответствие результата цели и условиям общения;

развивать способность управлять собственными эмоциями и эмоциями других;

выявлять и анализировать причины эмоций; понимать мотивы и намерения другого человека, анализируя речевую ситуацию; регулировать способ выражения собственных эмоций;

осознанно относиться к другому человеку и его мнению;

признавать свое и чужое право на ошибку;

принимать себя и других, не осуждая;

проявлять открытость;

осознавать невозможность контролировать все вокруг.

У обучающегося будут сформированы следующие **умения совместной деятельности**:

понимать и использовать преимущества командной и индивидуальной работы при решении конкретной проблемы, обосновывать необходимость применения групповых форм взаимодействия при решении поставленной задачи;

принимать цель совместной деятельности, коллективно строить действия по ее достижению: распределять роли, договариваться, обсуждать процесс и результат совместной работы;

уметь обобщать мнения нескольких людей, проявлять готовность руководить, выполнять поручения, подчиняться;

планировать организацию совместной работы, определять свою роль (с учетом предпочтений и возможностей всех участников взаимодействия), распределять задачи между членами команды, участвовать в групповых формах работы (обсуждения, обмен мнениями, "мозговой штурм" и другие);

выполнять свою часть работы, достигать качественный результат по своему направлению и координировать свои действия с действиями других членов команды;

оценивать качество своего вклада в общий продукт по критериям, самостоятельно сформулированным участниками взаимодействия, сравнивать результаты с исходной задачей и вклад каждого члена команды в достижение результатов, разделять сферу ответственности и проявлять готовность к представлению отчета перед группой.

ИНОСТРАННЫЙ ЯЗЫК

Предметная область представлена учебным предметом «Иностранный язык (английский язык)»

Формирование универсальных учебных познавательных действий

Формирование базовых логических действий

– Выявлять признаки и свойства языковых единиц и языковых явлений иностранного языка; применять изученные правила, алгоритмы.

– Анализировать, устанавливать аналогии, между способами выражения мысли средствами родного и иностранного языков.

– Сравнить, упорядочивать, классифицировать языковые единицы и языковые явления иностранного языка, разные типы высказывания.

– Моделировать отношения между объектами (членами предложения, структурными единицами диалога и другие).

– Использовать информацию, извлеченную из несплошных текстов (таблицы, диаграммы), в собственных устных и письменных высказываниях.

– Выдвигать гипотезы (например, об употреблении глагола-связки в иностранном языке); обосновывать, аргументировать свои суждения, выводы.

– Распознавать свойства и признаки языковых единиц и языковых явлений (например, с помощью словообразовательных элементов).

– Сравнить языковые единицы разного уровня (звуки, буквы, слова, речевые клише,

грамматические явления, тексты и т.п.).

- Пользоваться классификациями (по типу чтения, по типу высказывания и другим).
- Выбирать, анализировать, интерпретировать, систематизировать информацию, представленную в разных формах: сплошных текстах, иллюстрациях, графически (в таблицах, диаграммах).

Работа с информацией

– Использовать в соответствии с коммуникативной задачей различные стратегии чтения и аудирования для получения информации (с пониманием основного содержания, с пониманием запрашиваемой информации, с полным пониманием).

– Прогнозировать содержание текста по заголовку; прогнозировать возможное дальнейшее развитие событий по началу текста; устанавливать логическую последовательность основных фактов; восстанавливать текст из разрозненных абзацев.

– Полно и точно понимать прочитанный текст на основе его информационной переработки (смыслового и структурного анализа отдельных частей текста, выборочного перевода); использовать внешние формальные элементы текста (подзаголовки, иллюстрации, сноски) для понимания его содержания.

- Фиксировать информацию доступными средствами (в виде ключевых слов, плана).
- Оценивать достоверность информации, полученной из иноязычных источников.
- Находить аргументы, подтверждающие или опровергающие одну и ту же идею, в различных информационных источниках; выдвигать предположения (например, о значении слова в контексте) и аргументировать его.

Формирование универсальных учебных коммуникативных действий

– Воспринимать и создавать собственные диалогические и монологические высказывания, участвуя в обсуждениях, выступлениях; выражать эмоции в соответствии с условиями и целями общения.

– Осуществлять смысловое чтение текста с учетом коммуникативной задачи и вида текста, используя разные стратегии чтения (с пониманием основного содержания, с полным пониманием, с нахождением интересующей информации).

- Анализировать и восстанавливать текст с опущенными в учебных целях фрагментами.
- Выстраивать и представлять в письменной форме логику решения коммуникативной задачи (например, в виде плана высказывания, состоящего из вопросов или утверждений).
- Публично представлять на иностранном языке результаты выполненной проектной работы, самостоятельно выбирая формат выступления с учетом особенностей аудитории.

Формирование универсальных учебных регулятивных действий

– Удерживать цель деятельности; планировать выполнение учебной задачи, выбирать и аргументировать способ деятельности.

– Планировать организацию совместной работы, определять свою роль, распределять задачи между членами команды, участвовать в групповых формах работы.

– Оказывать влияние на речевое поведение партнера (например, поощряя его продолжать поиск совместного решения поставленной задачи).

– Корректировать деятельность с учетом возникших трудностей, ошибок, новых данных или информации.

– Оценивать процесс и общий результат деятельности; анализировать и оценивать собственную работу: меру собственной самостоятельности, затруднения, дефициты, ошибки и другие.

МАТЕМАТИКА И ИНФОРМАТИКА

Предметная область представлена учебными предметами «Математика» и «Информатика».

Формирование универсальных учебных познавательных действий

Формирование базовых логических действий

- Выявлять качества, свойства, характеристики математических объектов.
- Различать свойства и признаки объектов.
- Сравнивать, упорядочивать, классифицировать числа, величины, выражения, формулы,

графики, геометрические фигуры и другие.

- Устанавливать связи и отношения, проводить аналогии, распознавать зависимости между объектами.

- Анализировать изменения и находить закономерности.

- Формулировать и использовать определения понятий, теоремы; выводить следствия, строить отрицания, формулировать обратные теоремы.

- Использовать логические связки "и", "или", "если..., то...".

- Обобщать и конкретизировать; строить заключения от общего к частному и от частного к общему.

- Использовать кванторы "все", "всякий", "любой", "некоторый", "существует"; приводить пример и контрпример.

- Различать, распознавать верные и неверные утверждения.

- Выражать отношения, зависимости, правила, закономерности с помощью формул.

- Моделировать отношения между объектами, использовать символьные и графические модели.

- Воспроизводить и строить логические цепочки утверждений, прямые и от противного.

- Устанавливать противоречия в рассуждениях.

- Создавать, применять и преобразовывать знаки и символы, модели и схемы для решения учебных и познавательных задач.

- Применять различные методы, инструменты и запросы при поиске и отборе информации или данных из источников с учетом предложенной учебной задачи и заданных критериев.

Формирование базовых исследовательских действий

- Формулировать вопросы исследовательского характера о свойствах математических объектов, влиянии на свойства отдельных элементов и параметров; выдвигать гипотезы, разбирать различные варианты; использовать пример, аналогию и обобщение.

- Доказывать, обосновывать, аргументировать свои суждения, выводы, закономерности и результаты.

- Дописывать выводы, результаты опытов, экспериментов, исследований, используя математический язык и символику.

- Оценивать надежность информации по критериям, предложенным учителем или сформулированным самостоятельно.

Работа с информацией

- Использовать таблицы и схемы для структурированного представления информации, графические способы представления данных.

- Переводить вербальную информацию в графическую форму и наоборот.

- Выявлять недостаточность и избыточность информации, данных, необходимых для решения учебной или практической задачи.

- Распознавать неверную информацию, данные, утверждения; устанавливать противоречия в фактах, данных.

- Находить ошибки в неверных утверждениях и исправлять их.

- Оценивать надежность информации по критериям, предложенным учителем или сформулированным самостоятельно.

Формирование универсальных учебных коммуникативных действий

- Выстраивать и представлять в письменной форме логику решения задачи, доказательства, исследования, подкрепляя пояснениями, обоснованиями в текстовом и графическом виде.

- Владеть базовыми нормами информационной этики и права, основами информационной безопасности, определяющими правила общественного поведения, формы социальной жизни в группах и сообществах, существующих в виртуальном пространстве.

- Понимать и использовать преимущества командной и индивидуальной работы при решении конкретной проблемы, в том числе при создании информационного продукта.

- Принимать цель совместной информационной деятельности по сбору, обработке, передаче, формализации информации.

- Коллективно строить действия по ее достижению: распределять роли, договариваться, обсуждать процесс и результат совместной работы.
- Выполнять свою часть работы с информацией или информационным продуктом, достигая качественного результата по своему направлению и координируя свои действия с другими членами команды.

- Оценивать качество своего вклада в общий информационный продукт по критериям, самостоятельно сформулированным участниками взаимодействия.

Формирование универсальных учебных регулятивных действий

- Удерживать цель деятельности.
- Планировать выполнение учебной задачи, выбирать и аргументировать способ деятельности.
- Корректировать деятельность с учетом возникших трудностей, ошибок, новых данных или информации.
- Анализировать и оценивать собственную работу: меру собственной самостоятельности, затруднения, дефициты, ошибки и другое.

ЕСТЕСТВЕННОНАУЧНЫЕ ПРЕДМЕТЫ

Предметная область представлена учебными предметами «Физика», «Биология» и «Химия».

Формирование универсальных учебных познавательных действий

Формирование базовых логических действий

- Выдвигать гипотезы, объясняющие простые явления, например, почему останавливается движущееся по горизонтальной поверхности тело; почему в жаркую погоду в светлой одежде прохладнее, чем в темной.
- Строить простейшие модели физических явлений (в виде рисунков или схем), например: падение предмета; отражение света от зеркальной поверхности.
- Прогнозировать свойства веществ на основе общих химических свойств изученных классов (групп) веществ, к которым они относятся.
- Объяснять общности происхождения и эволюции систематических групп растений на примере сопоставления биологических растительных объектов.

Формирование базовых исследовательских действий

- Исследование явления теплообмена при смешивании холодной и горячей воды.
- Исследование процесса испарения различных жидкостей.
- Планирование и осуществление на практике химических экспериментов, проведение наблюдений, получение выводов по результатам эксперимента: обнаружение сульфат-ионов, взаимодействие разбавленной серной кислоты с цинком.

Работа с информацией

- Анализировать оригинальный текст, посвященный использованию звука (или ультразвука) в технике (эхолокация, ультразвук в медицине и другие).
- Выполнять задания по тексту (смысловое чтение).
- Использование при выполнении учебных заданий и в процессе исследовательской деятельности научно-популярную литературу химического содержания, справочные материалы, ресурсы информационно-телекоммуникационной сети "Интернет".
- Анализировать современные источники о вакцинах и вакцинировании. Обсуждать роли вакцин и лечебных сывороток для сохранения здоровья человека.

Формирование универсальных учебных коммуникативных действий

- Сопоставлять свои суждения с суждениями других участников дискуссии, при выявлении различий и сходства позиций по отношению к обсуждаемой естественнонаучной проблеме.
- Выражать свою точку зрения на решение естественнонаучной задачи в устных и письменных текстах.
- Публично представлять результаты выполненного естественнонаучного исследования или проекта, физического или химического опыта, биологического наблюдения.
- Определять и принимать цель совместной деятельности по решению естественнонаучной

проблемы, организация действий по ее достижению: обсуждение процесса и результатов совместной работы; обобщение мнений нескольких людей.

- Координировать свои действия с другими членами команды при решении задачи, выполнении естественнонаучного исследования или проекта.

- Оценивать свой вклад в решение естественнонаучной проблемы по критериям, самостоятельно сформулированным участниками команды.

Формирование универсальных учебных регулятивных действий

- Выявление проблем в жизненных и учебных ситуациях, требующих для решения проявлений естественнонаучной грамотности.

- Анализ и выбор различных подходов к принятию решений в ситуациях, требующих естественнонаучной грамотности и знакомства с современными технологиями (индивидуальное, принятие решения в группе, принятие решений группой).

- Самостоятельное составление алгоритмов решения естественнонаучной задачи или плана естественнонаучного исследования с учетом собственных возможностей.

- Выработка адекватной оценки ситуации, возникшей при решении естественнонаучной задачи, и при выдвижении плана изменения ситуации в случае необходимости.

- Объяснение причин достижения (недостижения) результатов деятельности по решению естественнонаучной задачи, выполнении естественнонаучного исследования.

- Оценка соответствия результата решения естественнонаучной проблемы поставленным целям и условиям.

- Готовность ставить себя на место другого человека в ходе спора или дискуссии по естественнонаучной проблеме, интерпретации результатов естественнонаучного исследования; готовность понимать мотивы, намерения и логику другого.

ОБЩЕСТВЕННО-НАУЧНЫЕ ПРЕДМЕТЫ

Предметная область представлена учебными предметами «История», «Обществознание» и «География».

Формирование универсальных учебных познавательных действий

Формирование базовых логических действий

- Систематизировать, классифицировать и обобщать исторические факты.

- Составлять синхронистические и систематические таблицы.

- Выявлять и характеризовать существенные признаки исторических явлений, процессов.

- Сравнить исторические явления, процессы (политическое устройство государств, социально-экономические отношения, пути модернизации и другие) по горизонтали (существовавшие синхронно в разных сообществах) и в динамике ("было - стало") по заданным или самостоятельно определенным основаниям.

- Использовать понятия и категории современного исторического знания (эпоха, цивилизация, исторический источник, исторический факт, историзм и другие).

- Выявлять причины и следствия исторических событий и процессов.

- Осуществлять по самостоятельно составленному плану учебный исследовательский проект по истории (например, по истории своего края, города, села), привлекая материалы музеев, библиотек, средств массовой информации.

- Соотносить результаты своего исследования с уже имеющимися данными, оценивать их значимость.

- Классифицировать (выделять основания, заполнять составлять схему, таблицу) виды деятельности человека: виды юридической ответственности по отраслям права, механизмы государственного регулирования экономики: современные государства по форме правления, государственно-территориальному устройству, типы политических партий, общественно-политических организаций.

- Сравнивать формы политического участия (выборы и референдум), проступок и преступление, дееспособность малолетних в возрасте от 6 до 14 лет и несовершеннолетних в возрасте от 14 до 18 лет, мораль и право.
- Определять конструктивные модели поведения в конфликтной ситуации, находить конструктивное разрешение конфликта.
- Преобразовывать статистическую и визуальную информацию о достижениях России в текст.
- Вносить коррективы в моделируемую экономическую деятельность на основе изменившихся ситуаций.
- Использовать полученные знания для публичного представления результатов своей деятельности в сфере духовной культуры.
- Выступать с сообщениями в соответствии с особенностями аудитории и регламентом.
- Устанавливать и объяснять взаимосвязи между правами человека и гражданина и обязанностями граждан.
- Объяснять причины смены дня и ночи и времен года.
- Устанавливать эмпирические зависимости между продолжительностью дня и географической широтой местности, между высотой Солнца над горизонтом и географической широтой местности на основе анализа данных наблюдений.
- Классифицировать формы рельефа суши по высоте и по внешнему облику.
- Классифицировать острова по происхождению.
- Формулировать оценочные суждения о последствиях изменений компонентов природы в результате деятельности человека с использованием разных источников географической информации.
- Самостоятельно составлять план решения учебной географической задачи.

Формирование базовых исследовательских действий

- Проводить измерения температуры воздуха, атмосферного давления, скорости и направления ветра с использованием аналоговых и (или) цифровых приборов (термометр, барометр, анемометр, флюгер) и представлять результаты наблюдений в табличной и (или) графической форме.
- Формулировать вопросы, поиск ответов на которые необходим для прогнозирования изменения численности населения Российской Федерации в будущем.
- Представлять результаты фенологических наблюдений и наблюдений за погодой в различной форме (табличной, графической, географического описания).
- Проводить по самостоятельно составленному плану небольшое исследование роли традиций в обществе.
- Исследовать несложные практические ситуации, связанные с использованием различных способов повышения эффективности производства.

Работа с информацией

- Проводить поиск необходимой исторической информации в учебной и научной литературе, аутентичных источниках (материальных, письменных, визуальных), публицистике и другие в соответствии с предложенной познавательной задачей.
- Анализировать и интерпретировать историческую информацию, применяя приемы критики источника, высказывать суждение о его информационных особенностях и ценности (по заданным или самостоятельно определяемым критериям).
- Сравнивать данные разных источников исторической информации, выявлять их сходство и различия, в том числе, связанные со степенью информированности и позицией авторов.
- Выбирать оптимальную форму представления результатов самостоятельной работы с исторической информацией (сообщение, эссе, презентация, учебный проект и другие).
- Проводить поиск необходимой исторической информации в учебной и научной литературе, аутентичных источниках (материальных, письменных, визуальных), публицистике и другие в соответствии с предложенной познавательной задачей.
- Анализировать и интерпретировать историческую информацию, применяя приемы

критики источника, высказывать суждение о его информационных особенностях и ценности (по заданным или самостоятельно определяемым критериям).

- Выбирать источники географической информации (картографические, статистические, текстовые, видео- и фотоизображения, компьютерные базы данных), необходимые для изучения особенностей хозяйства России.

- Находить, извлекать и использовать информацию, характеризующую отраслевую, функциональную и территориальную структуру хозяйства России, выделять географическую информацию, которая является противоречивой или может быть недостоверной.

- Определять информацию, недостающую для решения той или иной задачи.

- Извлекать информацию о правах и обязанностях учащегося из разных адаптированных источников (в том числе учебных материалов): заполнять таблицу и составлять план.

- Анализировать и обобщать текстовую и статистическую информацию об отклоняющемся поведении, его причинах и негативных последствиях из адаптированных источников (в том числе учебных материалов) и публикаций СМИ.

- Представлять информацию в виде кратких выводов и обобщений.

- Осуществлять поиск информации о роли непрерывного образования в современном обществе в разных источниках информации: сопоставлять и обобщать информацию, представленную в разных формах (описательную, графическую, аудиовизуальную).

Формирование универсальных учебных коммуникативных действий

- Определять характер отношений между людьми в различных исторических и современных ситуациях, событиях.

- Раскрывать значение совместной деятельности, сотрудничества людей в разных сферах в различные исторические эпохи.

- Принимать участие в обсуждении открытых (в том числе дискуссионных) вопросов истории, высказывая и аргументируя свои суждения.

- Осуществлять презентацию выполненной самостоятельной работы по истории, проявляя способность к диалогу с аудиторией.

- Оценивать собственные поступки и поведение других людей с точки зрения их соответствия правовым и нравственным нормам.

- Анализировать причины социальных и межличностных конфликтов, моделировать варианты выхода из конфликтной ситуации.

- Выражать свою точку зрения, участвовать в дискуссии.

- Осуществлять совместную деятельность, включая взаимодействие с людьми другой культуры, национальной и религиозной принадлежности на основе гуманистических ценностей, взаимопонимания между людьми разных культур с точки зрения их соответствия духовным традициям общества.

- Сравнить результаты выполнения учебного географического проекта с исходной задачей и оценивать вклад каждого члена команды в достижение результатов, разделять сферу ответственности.

- Планировать организацию совместной работы при выполнении учебного проекта о повышении уровня Мирового океана в связи с глобальными изменениями климата.

- При выполнении практической работы "Определение, сравнение темпов изменения численности населения отдельных регионов мира по статистическим материалам" обмениваться с партнером важной информацией, участвовать в обсуждении.

- Сравнить результаты выполнения учебного географического проекта с исходной задачей и вклад каждого члена команды в достижение результатов.

- Разделять сферу ответственности.

Формирование универсальных учебных регулятивных действий

- Раскрывать смысл и значение целенаправленной деятельности людей в истории - на уровне отдельно взятых личностей (правителей, общественных деятелей, ученых, деятелей культуры и другие) и общества в целом (при характеристике целей и задач социальных движений, реформ и революций и другого).

– Определять способ решения поисковых, исследовательских, творческих задач по истории (включая использование на разных этапах обучения сначала предложенных, а затем самостоятельно определяемых плана и источников информации).

– Осуществлять самоконтроль и рефлексию применительно к результатам своей учебной деятельности, соотнося их с исторической информацией, содержащейся в учебной и исторической литературе.

– Самостоятельно составлять алгоритм решения географических задач и выбирать способ их решения с учетом имеющихся ресурсов и собственных возможностей, аргументировать предлагаемые варианты решений.

ОСНОВЫ ДУХОВНО-ПРАВСТВЕННОЙ КУЛЬТУРЫ НАРОДОВ РОССИИ

Предметная область представлена учебным предметом «Основы духовно-нравственной культуры народов России»

Познавательные универсальные учебные действия

Познавательные универсальные учебные действия включают:

- умение определять понятия, создавать обобщения, устанавливать аналогии, классифицировать, самостоятельно выбирать основания и критерии для классификации, устанавливать причинно-следственные связи, строить логическое рассуждение, умозаключение (индуктивное, дедуктивное, по аналогии) и делать выводы (логические УУД);

- умение создавать, применять и преобразовывать знаки и символы, модели и схемы для решения учебных и познавательных задач (знаково-символические/ моделирование);

- смысловое чтение;

- развитие мотивации к овладению культурой активного использования словарей и других поисковых систем.

Коммуникативные универсальные учебные действия

Коммуникативные универсальные учебные действия включают:

- умение организовывать учебное сотрудничество и совместную деятельность с учителем и сверстниками; работать индивидуально и в группе: находить общее решение и разрешать конфликты на основе согласования позиций и учёта интересов; формулировать, аргументировать и отстаивать своё мнение (учебное сотрудничество);

- умение осознанно использовать речевые средства в соответствии с задачей коммуникации для выражения своих чувств, мыслей и потребностей для планирования и регуляции своей деятельности; владение устной и письменной речью, монологической контекстной речью (коммуникация);

- формирование и развитие компетентности в области использования информационно-коммуникационных технологий (ИКТ-компетентность).

Регулятивные универсальные учебные действия

Регулятивные универсальные учебные действия включают:

- умение самостоятельно определять цели обучения, ставить и формулировать для себя новые задачи в учёбе и познавательной деятельности, развивать мотивы и интересы своей познавательной деятельности (целеполагание);

- умение самостоятельно планировать пути достижения целей, в том числе альтернативные, осознанно выбирать наиболее эффективные способы решения учебных и познавательных задач (планирование);

- умение соотносить свои действия с планируемыми результатами, осуществлять контроль своей деятельности в процессе достижения результата, определять способы действий в рамках предложенных условий и требований, корректировать свои действия в соответствии с изменяющейся ситуацией (контроль и коррекция);

- умение оценивать правильность выполнения учебной задачи, собственные возможности её решения (оценка);

- владение основами самоконтроля, самооценки, принятия решений и осуществления осознанного выбора в учебной и познавательной (познавательная рефлексия, саморегуляция) деятельности.

ИСКУССТВО

Предметная область представлена учебными предметами «Музыка» и «Изобразительное искусство».

Овладение универсальными познавательными действиями

Формирование пространственных представлений и сенсорных способностей:

- сравнивать предметные и пространственные объекты по заданным основаниям;
- характеризовать форму предмета, конструкции;
- выявлять положение предметной формы в пространстве;
- обобщать форму составной конструкции;
- анализировать структуру предмета, конструкции, пространства, зрительного образа;
- структурировать предметно-пространственные явления;
- сопоставлять пропорциональное соотношение частей внутри целого и предметов между собой;
- абстрагировать образ реальности в построении плоской или пространственной композиции.

Базовые логические и исследовательские действия:

- выявлять и характеризовать существенные признаки явлений художественной культуры;
- сопоставлять, анализировать, сравнивать и оценивать с позиций эстетических категорий явления искусства и действительности;
- классифицировать произведения искусства по видам и, соответственно, по назначению в жизни людей;
- ставить и использовать вопросы как исследовательский инструмент познания;
- вести исследовательскую работу по сбору информационного материала по установленной или выбранной теме;
- устанавливать существенные признаки для классификации музыкальных явлений, выбирать основания для анализа, сравнения и обобщения отдельных интонаций, мелодий и ритмов, других элементов музыкального языка;
- сопоставлять, сравнивать на основании существенных признаков произведения, жанры и стили музыкального и других видов искусства;
- обнаруживать взаимные влияния отдельных видов, жанров и стилей музыки друг на друга, формулировать гипотезы о взаимосвязях;
- выявлять общее и особенное, закономерности и противоречия в комплексе выразительных средств, используемых при создании музыкального образа конкретного произведения, жанра, стиля;
- выявлять и характеризовать существенные признаки конкретного музыкального звучания;
- самостоятельно обобщать и формулировать выводы по результатам проведённого слухового наблюдения-исследования;
- следовать внутренним слухом за развитием музыкального процесса, «наблюдать» звучание музыки;
- формулировать собственные вопросы, фиксирующие несоответствие между реальным и желательным состоянием учебной ситуации, восприятия, исполнения музыки;
- составлять алгоритм действий и использовать его для решения учебных, в том числе исполнительских и творческих задач;

- проводить по самостоятельно составленному плану небольшое исследование по установлению особенностей музыкально-языковых единиц, сравнению художественных процессов, музыкальных явлений, культурных объектов между собой;

- самостоятельно формулировать обобщения и выводы по результатам проведённого наблюдения, слухового исследования.

Работа с информацией:

- использовать различные методы, в том числе электронные технологии, для поиска и отбора информации на основе образовательных задач и заданных критериев;

- использовать электронные образовательные ресурсы;

- уметь работать с электронными учебными пособиями и учебниками;

- выбирать, анализировать, интерпретировать, обобщать и систематизировать информацию, представленную в произведениях искусства, в текстах, таблицах и схемах;

- самостоятельно готовить информацию на заданную или выбранную тему в различных видах её представления: в рисунках и эскизах, тексте, таблицах, схемах, электронных презентациях;

- понимать специфику работы с аудиоинформацией, музыкальными записями;

- использовать интонирование для запоминания звуковой информации, музыкальных произведений;

- выбирать, анализировать, интерпретировать, обобщать и систематизировать информацию, представленную в аудио- и видеоматериалах, текстах, таблицах, схемах;

- использовать смысловое чтение для извлечения, обобщения и систематизации информации из одного или нескольких источников с учётом поставленных целей;

- оценивать надёжность информации по критериям, предложенным учителем или сформулированным самостоятельно;

- различать тексты информационного и художественного содержания, трансформировать, интерпретировать их в соответствии с учебной задачей;

- самостоятельно выбирать оптимальную форму представления информации (текст, таблица, схема, презентация, театрализация и др.) в зависимости от коммуникативной установки.

Овладение универсальными коммуникативными действиями

Понимать искусство в качестве особого языка общения – межличностного (автор – зритель), между поколениями, между народами;

- воспринимать и формулировать суждения, выражать эмоции в соответствии с целями и условиями общения, развивая способность к эмпатии и опираясь на восприятие окружающих;

- вести диалог и участвовать в дискуссии, проявляя уважительное отношение к оппонентам, сопоставлять свои суждения с суждениями участников общения, выявляя и корректно, доказательно отстаивая свои позиции в оценке и понимании обсуждаемого явления; находить общее решение и разрешать конфликты на основе общих позиций и учёта интересов;

- взаимодействовать, сотрудничать в коллективной работе, принимать цель совместной деятельности и строить действия по её достижению, договариваться, проявлять готовность

руководить, выполнять поручения, подчиняться, ответственно относиться к задачам, своей роли в достижении общего результата.

Невербальная коммуникация:

- воспринимать музыку как искусство интонируемого смысла, стремиться понять эмоционально-образное содержание музыкального высказывания, понимать ограниченность словесного языка в передаче смысла музыкального произведения;
- передавать в собственном исполнении музыки художественное содержание, выражать настроение, чувства, личное отношение к исполняемому произведению;
- осознанно пользоваться интонационной выразительностью в обыденной речи, понимать культурные нормы и значение интонации в повседневном общении;
- эффективно использовать интонационно-выразительные возможности в ситуации публичного выступления;
- распознавать невербальные средства общения (интонация, мимика, жесты), расценивать их как полноценные элементы коммуникации, адекватно включаться в соответствующий уровень общения.

Вербальное общение:

- воспринимать и формулировать суждения, выражать эмоции в соответствии с условиями и целями общения;
- выражать своё мнение, в том числе впечатления от общения с музыкальным искусством в устных и письменных текстах;
- понимать намерения других, проявлять уважительное отношение к собеседнику и в корректной форме формулировать свои возражения;
- вести диалог, дискуссию, задавать вопросы по существу обсуждаемой темы, поддерживать благожелательный тон диалога;
- публично представлять результаты учебной и творческой деятельности.

Совместная деятельность (сотрудничество):

- развивать навыки эстетически опосредованного сотрудничества, соучастия, сопереживания в процессе исполнения и восприятия музыки; понимать ценность такого социально-психологического опыта, экстраполировать его на другие сферы взаимодействия;
- понимать и использовать преимущества коллективной, групповой и индивидуальной музыкальной деятельности, выбирать наиболее эффективные формы взаимодействия при решении поставленной задачи;
- принимать цель совместной деятельности, коллективно строить действия по её достижению: распределять роли, договариваться, обсуждать процесс и результат совместной работы; уметь обобщать мнения нескольких людей, проявлять готовность руководить, выполнять поручения, подчиняться;
- оценивать качество своего вклада в общий продукт по критериям, самостоятельно сформулированным участниками взаимодействия; сравнивать результаты с исходной задачей и вклад каждого члена команды в достижение результатов, разделять сферу ответственности и проявлять готовность к представлению отчёта перед группой.

Овладение универсальными регулятивными действиями

Самоорганизация:

- осознавать или самостоятельно формулировать цель и результат выполнения учебных задач, осознанно подчиняя поставленной цели совершаемые учебные действия, развивать мотивы и интересы своей учебной деятельности;
- планировать пути достижения поставленных целей, составлять алгоритм действий, осознанно выбирать наиболее эффективные способы решения учебных, познавательных, художественно-творческих задач;
- уметь организовывать своё рабочее место для практической работы, сохраняя порядок в окружающем пространстве и бережно относясь к используемым материалам;
- ставить перед собой среднесрочные и долгосрочные цели по самосовершенствованию, в том числе в части творческих, исполнительских навыков и способностей, настойчиво продвигаться к поставленной цели;
- самостоятельно составлять план действий, вносить необходимые коррективы в ходе его реализации;
- выявлять наиболее важные проблемы для решения в учебных и жизненных ситуациях;
- самостоятельно составлять алгоритм решения задачи (или его часть), выбирать способ решения учебной задачи с учётом имеющихся ресурсов и собственных возможностей, аргументировать предлагаемые варианты решений;
- делать выбор и брать за него ответственность на себя.

Самоконтроль:

- соотносить свои действия с планируемыми результатами, осуществлять контроль своей деятельности в процессе достижения результата;
- владеть основами самоконтроля, рефлексии, самооценки на основе соответствующих целей критериев;
- давать адекватную оценку учебной ситуации и предлагать план её изменения;
- предвидеть трудности, которые могут возникнуть при решении учебной задачи, и адаптировать решение к меняющимся обстоятельствам;
- объяснять причины достижения (недостижения) результатов деятельности; понимать причины неудач и уметь предупреждать их, давать оценку приобретённому опыту;
- использовать музыку для улучшения самочувствия, сознательного управления своим психоэмоциональным состоянием, в том числе стимулировать состояния активности (бодрости), отдыха (релаксации), концентрации внимания и т. д.

Эмоциональный интеллект:

- развивать способность управлять собственными эмоциями, стремиться к пониманию эмоций других;
- уметь рефлексировать эмоции как основание для художественного восприятия искусства и собственной художественной деятельности;
- развивать свои эмпатические способности, способность сопереживать, понимать намерения и переживания свои и других;
- признавать своё и чужое право на ошибку;
- работать индивидуально и в группе; продуктивно участвовать в учебном сотрудничестве, в совместной деятельности со сверстниками, с педагогами и межвозрастным взаимодействии.
- чувствовать, понимать эмоциональное состояние самого себя и других людей, использовать возможности музыкального искусства для расширения своих компетенций в данной сфере;
- развивать способность управлять собственными эмоциями и эмоциями других как в повседневной жизни, так и в ситуациях музыкально-опосредованного общения;
- выявлять и анализировать причины эмоций; понимать мотивы и намерения другого человека, анализируя коммуникативно-интонационную ситуацию; регулировать способ выражения собственных эмоций.

Принятие себя и других:

- уважительно и осознанно относиться к другому человеку и его мнению, эстетическим предпочтениям и вкусам;
- признавать своё и чужое право на ошибку, при обнаружении ошибки фокусироваться не на ней самой, а на способе улучшения результатов деятельности;
- принимать себя и других, не осуждая;
- проявлять открытость;
- осознавать невозможность контролировать всё вокруг.

ТЕХНОЛОГИЯ

Предметная область представлена учебным предметом «Труд (технология)».

Овладение универсальными познавательными действиями

Базовые логические действия:

- выявлять и характеризовать существенные признаки природных и рукотворных объектов;
- устанавливать существенный признак классификации, основание для обобщения и сравнения;
- выявлять закономерности и противоречия в рассматриваемых фактах, данных и наблюдениях, относящихся к внешнему миру;
- выявлять причинно-следственные связи при изучении природных явлений и процессов, а также процессов, происходящих в техносфере;
- самостоятельно выбирать способ решения поставленной задачи, используя для этого необходимые материалы, инструменты и технологии.

Базовые исследовательские действия:

- использовать вопросы как исследовательский инструмент познания;
- формировать запросы к информационной системе с целью получения необходимой информации;
- оценивать полноту, достоверность и актуальность полученной информации;
- опытным путём изучать свойства различных материалов;
- овладевать навыками измерения величин с помощью измерительных инструментов, оценивать погрешность измерения, уметь осуществлять арифметические действия с приближёнными величинами;
- строить и оценивать модели объектов, явлений и процессов;
- уметь создавать, применять и преобразовывать знаки и символы, модели и схемы для решения учебных и познавательных задач;
- уметь оценивать правильность выполнения учебной задачи, собственные возможности её решения;
- прогнозировать поведение технической системы, в том числе с учётом синергетических эффектов.

Работа с информацией:

- выбирать форму представления информации в зависимости от поставленной задачи;
- понимать различие между данными, информацией и знаниями;
- владеть начальными навыками работы с «большими данными»;
- владеть технологией трансформации данных в информацию, информации в знания.

Овладение универсальными учебными регулятивными действиями

Самоорганизация:

- уметь самостоятельно планировать пути достижения целей, в том числе альтернативные, осознанно выбирать наиболее эффективные способы решения учебных и познавательных задач;
- уметь соотносить свои действия с планируемыми результатами, осуществлять контроль своей деятельности в процессе достижения результата, определять способы действий в рамках предложенных условий и требований, корректировать свои действия в соответствии с изменяющейся ситуацией;
- делать выбор и брать ответственность за решение.

Самоконтроль (рефлексия):

- давать адекватную оценку ситуации и предлагать план её изменения;
- объяснять причины достижения (недостижения) результатов преобразовательной деятельности;
- вносить необходимые коррективы в деятельность по решению задачи или по осуществлению проекта;
- оценивать соответствие результата цели и условиям и при необходимости корректировать цель и процесс её достижения.

Принятие себя и других:

- признавать своё право на ошибку при решении задач или при реализации проекта, такое же право другого на подобные ошибки.

Овладение универсальными коммуникативными действиями.

Общение:

- в ходе обсуждения учебного материала, планирования и осуществления учебного проекта;
- в рамках публичного представления результатов проектной деятельности;
- в ходе совместного решения задачи с использованием облачных сервисов;
- в ходе общения с представителями других культур, в частности в социальных сетях.

Совместная деятельность:

- понимать и использовать преимущества командной работы при реализации учебного проекта;
- понимать необходимость выработки знаково-символических средств как необходимого условия успешной проектной деятельности;
- уметь адекватно интерпретировать высказывания собеседника – участника совместной деятельности;
- владеть навыками отстаивания своей точки зрения, используя при этом законы логики;
- уметь распознавать некорректную аргументацию.

ФИЗИЧЕСКАЯ КУЛЬТУРА. ОСНОВЫ БЕЗОПАСНОСТИ И ЗАЩИТЫ РОДИНЫ

Предметные области представлены учебными предметами «Адаптивная физическая культура» и «Основы безопасности и защиты Родины».

Универсальные познавательные действия:

Базовые логические действия:

- выявлять и характеризовать существенные признаки объектов (явлений);
- устанавливать существенный признак классификации, основания для обобщения и сравнения, критерии проводимого анализа;
- с учётом предложенной задачи выявлять закономерности и противоречия в рассматриваемых фактах, данных и наблюдениях; предлагать критерии для выявления закономерностей и противоречий;
- выявлять дефициты информации, данных, необходимых для решения поставленной задачи;
- выявлять причинно-следственные связи при изучении явлений и процессов; делать выводы с использованием дедуктивных и индуктивных умозаключений, умозаключений по аналогии, формулировать гипотезы о взаимосвязях;
- самостоятельно выбирать способ решения учебной задачи (сравнивать несколько вариантов решения, выбирать наиболее подходящий с учётом самостоятельно выделенных критериев);
- проводить сравнение соревновательных упражнений Олимпийских игр древности и современных Олимпийских игр, выявлять их общность и различия;
- осмысливать Олимпийскую хартию как основополагающий документ современного олимпийского движения, приводить примеры её гуманистической направленности;

- анализировать влияние занятий физической культурой и спортом на воспитание положительных качеств личности, устанавливать возможность профилактики вредных привычек;
- характеризовать туристские походы как форму активного отдыха, выявлять их целевое предназначение в сохранении и укреплении здоровья; руководствоваться требованиями техники безопасности во время передвижения по маршруту и организации бивуака;
- устанавливать причинно-следственную связь между планированием режима дня и изменениями показателей работоспособности;

- устанавливать связь негативного влияния нарушения осанки на состояние здоровья и выявлять причины нарушений, измерять индивидуальную форму и составлять комплексы упражнений по профилактике и коррекции выявляемых нарушений;

- устанавливать причинно-следственную связь между уровнем развития физических качеств, состоянием здоровья и функциональными возможностями основных систем организма;

- устанавливать причинно-следственную связь между качеством владения техникой физического упражнения и возможностью возникновения травм и ушибов во время самостоятельных занятий физической культурой и спортом;

- устанавливать причинно-следственную связь между подготовкой мест занятий на открытых площадках и правилами предупреждения травматизма.

Базовые исследовательские действия:

- формулировать проблемные вопросы, отражающие несоответствие между рассматриваемым и наиболее благоприятным состоянием объекта (явления) повседневной жизни;
- обобщать, анализировать и оценивать получаемую информацию, выдвигать гипотезы, аргументировать свою точку зрения, делать обоснованные выводы по результатам исследования;

- проводить (принимать участие) небольшое самостоятельное исследование заданного объекта (явления), устанавливать причинно-следственные связи;

- прогнозировать возможное дальнейшее развитие процессов, событий и их последствия в аналогичных или сходных ситуациях, а также выдвигать предположения об их развитии в новых условиях и контекстах.

Работа с информацией:

- применять различные методы, инструменты и запросы при поиске и отборе информации или данных из источников с учётом предложенной учебной задачи и заданных критериев;

- выбирать, анализировать, систематизировать и интерпретировать информацию различных видов и форм представления;

- находить сходные аргументы (подтверждающие или опровергающие одну и ту же идею, версию) в различных информационных источниках;

- самостоятельно выбирать оптимальную форму представления информации и иллюстрировать решаемые задачи несложными схемами, диаграммами, иной графикой и их комбинациями;

- оценивать надёжность информации по критериям, предложенным педагогическим работником или сформулированным самостоятельно;

- эффективно запоминать и систематизировать информацию.

Универсальные коммуникативные действия:

- выбирать, анализировать и систематизировать информацию из разных источников об образцах техники выполнения разучиваемых упражнений, правилах планирования самостоятельных занятий физической и технической подготовкой;

- вести наблюдения за развитием физических качеств, сравнивать их показатели с данными возрастно-половых стандартов, составлять планы занятий на основе определённых правил и регулировать нагрузку по частоте пульса и внешним признакам утомления;

- описывать и анализировать технику разучиваемого упражнения, выделять фазы и элементы движений, подбирать подготовительные упражнения и планировать последовательность решения задач обучения; оценивать эффективность обучения посредством сравнения с эталонным образцом;

- наблюдать, анализировать и контролировать технику выполнения физических упражнений другими учащимися, сравнивать её с эталонным образцом, выявлять ошибки и предлагать способы их устранения;

- изучать и коллективно обсуждать технику «иллюстративного образца» разучиваемого упражнения, рассматривать и моделировать появление ошибок, анализировать возможные причины их появления, выяснять способы их устранения.

Общение:

- уверенно высказывать свою точку зрения в устной и письменной речи, выражать эмоции в соответствии с форматом и целями общения, определять предпосылки возникновения конфликтных ситуаций и выстраивать грамотное общение для их смягчения;

- распознавать невербальные средства общения, понимать значение социальных знаков и намерения других, уважительно, в корректной форме формулировать свои взгляды;

- сопоставлять свои суждения с суждениями других участников диалога, обнаруживать различие и сходство позиций;

- в ходе общения задавать вопросы и выдавать ответы по существу решаемой учебной задачи, обнаруживать различие и сходство позиций других участников диалога;

- публично представлять результаты решения учебной задачи, самостоятельно выбирать наиболее целесообразный формат выступления и готовить различные презентационные материалы.

Совместная деятельность (сотрудничество):

- понимать и использовать преимущества командной и индивидуальной работы при решении конкретной учебной задачи;

- планировать организацию совместной деятельности (распределять роли и понимать свою роль, принимать правила учебного взаимодействия, обсуждать процесс и результат совместной работы, подчиняться, выделять общую точку зрения, договариваться о результатах);

- определять свои действия и действия партнёра, которые помогли или затрудняли нахождение общего решения, оценивать качество своего вклада в общий продукт по заданным участниками группы критериям, разделять сферу ответственности и проявлять готовность к предоставлению отчёта перед группой.

Универсальные учебные регулятивные действия:

- составлять и выполнять индивидуальные комплексы физических упражнений с разной функциональной направленностью, выявлять особенности их воздействия на состояние организма, развитие его резервных возможностей с помощью процедур контроля и функциональных проб;

- составлять и выполнять акробатические и гимнастические комплексы упражнений, самостоятельно разучивать сложно-координированные упражнения на спортивных снарядах;

- активно взаимодействовать в условиях учебной и игровой деятельности, ориентироваться на указания учителя и правила игры при возникновении конфликтных и нестандартных ситуаций, признавать своё право и право других на ошибку, право на её совместное исправление;

- разучивать и выполнять технические действия в игровых видах спорта, активно взаимодействуют при совместных тактических действиях в защите и нападении, терпимо относится к ошибкам игроков своей команды и команды соперников;

- организовывать оказание первой помощи при травмах и ушибах во время самостоятельных занятий физической культурой и спортом, применять способы и приёмы помощи в зависимости от характера и признаков полученной травмы.

Самоорганизация:

- выявлять проблемные вопросы, требующие решения в жизненных и учебных ситуациях;
- аргументированно определять оптимальный вариант принятия решений, самостоятельно составлять алгоритм (часть алгоритма) и способ решения учебной задачи с учётом собственных возможностей и имеющихся ресурсов;
- составлять план действий, находить необходимые ресурсы для его выполнения, при необходимости корректировать предложенный алгоритм, брать ответственность за принятое решение.

Самоконтроль (рефлексия):

- давать адекватную оценку ситуации, предвидеть трудности, которые могут возникнуть при решении учебной задачи, и вносить коррективы в деятельность на основе новых обстоятельств;
- объяснять причины достижения (недостижения) результатов деятельности, давать оценку приобретённому опыту, уметь находить позитивное в произошедшей ситуации;
- оценивать соответствие результата цели и условиям.

Эмоциональный интеллект:

- управлять собственными эмоциями и не поддаваться эмоциям других, выявлять и анализировать их причины;
- ставить себя на место другого человека, понимать мотивы и намерения другого, регулировать способ выражения эмоций.

Принятие себя и других:

- осознанно относиться к другому человеку, его мнению, признавать право на ошибку свою и чужую;
- быть открытым себе и другим, осознавать невозможность контроля всего вокруг.

Метапредметные результаты учебного курсов по выбору, части формируемой участниками образовательных отношений:

Метапредметные результаты учебного курса «Практическое обществознание»

1. Овладение универсальными учебными познавательными действиями

Базовые логические действия:

- выявлять и характеризовать существенные признаки социальных явлений и процессов;
- устанавливать существенный признак классификации социальных фактов, основания для их обобщения и сравнения, критерии проводимого анализа;
- с учётом предложенной задачи выявлять закономерности и противоречия в рассматриваемых фактах, данных и наблюдениях;
- предлагать критерии для выявления закономерностей и противоречий;
- выявлять дефицит информации, данных, необходимых для решения поставленной задачи;
- выявлять причинно-следственные связи при изучении явлений и процессов;
- делать выводы с использованием дедуктивных и индуктивных умозаключений, умозаключений по аналогии, формулировать гипотезы о взаимосвязях;

- самостоятельно выбирать способ решения учебной задачи (сравнивать несколько вариантов решения, выбирать наиболее подходящий с учётом самостоятельно выделенных критериев).

Базовые исследовательские действия:

- использовать вопросы как исследовательский инструмент познания;
- формулировать вопросы, фиксирующие разрыв между реальным и желательным состоянием ситуации, объекта, самостоятельно устанавливать искомое и данное;
- формулировать гипотезу об истинности собственных суждений и суждений других, аргументировать свою позицию, мнение;
- проводить по самостоятельно составленному плану небольшое исследование по установлению особенностей объекта изучения, причинно-следственных связей и зависимостей объектов между собой;
- оценивать на применимость и достоверность информацию, полученную в ходе исследования;
- самостоятельно формулировать обобщения и выводы по результатам проведённого наблюдения, исследования, владеть инструментами оценки достоверности полученных выводов и обобщений;
- прогнозировать возможное дальнейшее развитие процессов, событий и их последствия в аналогичных или сходных ситуациях, выдвигать предположения об их развитии в новых условиях и контекстах.

Работа с информацией:

- применять различные методы, инструменты и запросы при поиске и отборе информации или данных из источников с учётом предложенной учебной задачи и заданных критериев;
- выбирать, анализировать, систематизировать и интерпретировать информацию различных видов и форм представления;
- находить сходные аргументы (подтверждающие или опровергающие одну и ту же идею, версию) в различных информационных источниках;
- самостоятельно выбирать оптимальную форму представления информации;
- оценивать надёжность информации по критериям, предложенным педагогическим работником или сформулированным самостоятельно;
- эффективно запоминать и систематизировать информацию.

2. Овладение универсальными учебными коммуникативными действиями

Общение:

- воспринимать и формулировать суждения, выражать эмоции в соответствии с целями и условиями общения;

- выражать себя (свою точку зрения) в устных и письменных текстах;
- распознавать невербальные средства общения, понимать значение социальных знаков, знать и распознавать предпосылки конфликтных ситуаций и смягчать конфликты, вести переговоры;
- понимать намерения других, проявлять уважительное отношение к собеседнику и в корректной форме формулировать свои возражения;
- в ходе диалога и (или) дискуссии задавать вопросы по существу обсуждаемой темы и высказывать идеи, нацеленные на решение задачи и поддержание благожелательности общения;
- сопоставлять свои суждения с суждениями других участников диалога, обнаруживать различие и сходство позиций;
- публично представлять результаты выполненного исследования, проекта;
- самостоятельно выбирать формат выступления с учётом задач презентации и особенностей аудитории и в соответствии с ним составлять устные и письменные тексты с использованием иллюстративных материалов.

Совместная деятельность:

- понимать и использовать преимущества командной и индивидуальной работы при решении конкретной проблемы, обосновывать необходимость применения групповых форм взаимодействия при решении поставленной задачи;
- принимать цель совместной деятельности, коллективно строить действия по её достижению: распределять роли, договариваться, обсуждать процесс и результат совместной работы; уметь обобщать мнения нескольких людей, проявлять готовность руководить, выполнять поручения, подчиняться;
- планировать организацию совместной работы, определять свою роль (с учётом предпочтений и возможностей всех участников взаимодействия), распределять задачи между членами команды, участвовать в групповых формах работы (обсуждения, обмен мнений, «мозговые штурмы» и иные);
- выполнять свою часть работы, достигать качественного результата по своему направлению и координировать свои действия с другими членами команды;
- оценивать качество своего вклада в общий продукт по критериям, самостоятельно сформулированным участниками взаимодействия; сравнивать результаты с исходной задачей и вклад каждого члена команды в достижение результатов, разделять сферу ответственности и проявлять готовность к предоставлению отчёта перед группой.

3. Овладение универсальными учебными регулятивными действиями

Самоорганизация:

- выявлять проблемы для решения в жизненных и учебных ситуациях;
- ориентироваться в различных подходах принятия решений (индивидуальное, принятие решения в группе, принятие решений в группе);
- самостоятельно составлять алгоритм решения задачи (или его часть), выбирать способ решения учебной задачи с учётом имеющихся ресурсов и собственных возможностей, аргументировать предлагаемые варианты решений;
- составлять план действий (план реализации намеченного алгоритма решения), корректировать предложенный алгоритм с учётом получения новых знаний об изучаемом объекте;
- делать выбор и брать ответственность за решение.

Самоконтроль:

- владеть способами самоконтроля, самомотивации и рефлексии;
- давать адекватную оценку ситуации и предлагать план её изменения;
- учитывать контекст и предвидеть трудности, которые могут возникнуть при решении учебной задачи, адаптировать решение к меняющимся обстоятельствам;
- объяснять причины достижения (недостижения) результатов деятельности, давать оценку приобретённому опыту, уметь находить позитивное в произошедшей ситуации;
- вносить коррективы в деятельность на основе новых обстоятельств, изменившихся ситуаций, установленных ошибок, возникших трудностей;
- оценивать соответствие результата цели и условиям.

Эмоциональный интеллект:

- различать, называть и управлять собственными эмоциями и эмоциями других;
- выявлять и анализировать причины эмоций;
- ставить себя на место другого человека, понимать мотивы и намерения другого;
- регулировать способ выражения эмоций.

Принятие себя и других:

- осознанно относиться к другому человеку, его мнению;
- признавать своё право на ошибку и такое же право другого;
- принимать себя и других, не осуждая;
- открытость себе и другим;
- осознавать невозможность контролировать всё вокруг.

Метапредметные результаты учебного курса «Основы грамматики»

- самостоятельно формулировать тему и цели занятия;
- составлять план решения учебной проблемы совместно с учителем;
- работать по плану, сверяя свои действия с целью, корректировать свою деятельность;
- в диалоге с учителем вырабатывать критерии оценки и определять степень успешности своей работы и работы других в соответствии с этими критериями.
- перерабатывать и преобразовывать информацию из одной формы в другую (составлять план, таблицу, схему);
- пользоваться словарями, справочниками;
- осуществлять анализ и синтез;
- устанавливать причинно-следственные связи;
- строить рассуждения;
- адекватно использовать речевые средства для решения различных коммуникативных задач; владеть монологической и диалогической формами речи.
- высказывать и обосновывать свою точку зрения;
- слушать и слышать других, пытаться принимать иную точку зрения, быть готовым корректировать свою точку зрения;
- договариваться и приходить к общему решению в совместной деятельности;
- задавать вопросы.

Метапредметные результаты учебного курса «Практическая информатика»

Метапредметные результаты освоения факультативного курса по информатике отражают овладение универсальными учебными действиями — познавательными, коммуникативными, регулятивными.

Универсальные познавательные действия

Базовые логические действия:

- умение определять понятия, создавать обобщения, устанавливать аналогии, классифицировать, самостоятельно выбирать основания и критерии для классификации, устанавливать причинно-

следственные связи, строить логические рассуждения, делать умозаключения (индуктивные, дедуктивные и по аналогии) и выводы;

- умение создавать, применять и преобразовывать знаки и символы, модели и схемы для решения учебных и познавательных задач;

- самостоятельно выбирать способ решения учебной задачи (сравнивать несколько вариантов решения, выбирать наиболее подходящий с учётом самостоятельно выделенных критериев).

Базовые исследовательские действия:

- формулировать вопросы, фиксирующие разрыв между реальным и желательным состоянием ситуации, объекта, и самостоятельно устанавливать искомое и данное;

- оценивать на применимость и достоверность информацию, полученную в ходе исследования;

- прогнозировать возможное дальнейшее развитие процессов, событий и их последствия в аналогичных или сходных ситуациях, а также выдвигать предположения об их развитии в новых условиях и контекстах.

Работа с информацией:

- выявлять дефицит информации, данных, необходимых для решения поставленной задачи;

- применять различные методы, инструменты и запросы при поиске и отборе информации или данных из источников с учётом предложенной учебной задачи и заданных критериев;

- выбирать, анализировать, систематизировать и интерпретировать информацию различных видов и форм представления;

- самостоятельно выбирать оптимальную форму представления информации и иллюстрировать решаемые задачи несложными схемами, диаграммами, иной графикой и их комбинациями;

- оценивать надёжность информации по критериям, предложенным учителем или сформулированным самостоятельно;

- эффективно запоминать и систематизировать информацию.

Универсальные коммуникативные действия

Общение:

- сопоставлять свои суждения с суждениями других участников диалога, обнаруживать различие и сходство позиций;

- публично представлять результаты выполненного опыта (эксперимента, исследования, проекта);

- самостоятельно выбирать формат выступления с учётом задач презентации и особенностей аудитории и в соответствии с ним составлять устные и письменные тексты с использованием иллюстративных материалов.

Совместная деятельность (сотрудничество):

- понимать и использовать преимущества командной и индивидуальной работы при решении конкретной проблемы, в том числе при создании информационного продукта;

- принимать цель совместной информационной деятельности по сбору, обработке, передаче, формализации информации; коллективно строить действия по её достижению: распределять роли, договариваться, обсуждать процесс и результат совместной работы;

- выполнять свою часть работы с информацией или информационным продуктом, достигая качественного результата по своему направлению и координируя свои действия с другими членами команды;

- оценивать качество своего вклада в общий информационный продукт по критериям, самостоятельно сформулированным участниками взаимодействия;

- сравнивать результаты с исходной задачей и вклад каждого члена команды в достижение результатов, разделять сферу ответственности и проявлять готовность к предоставлению отчёта перед группой.

Универсальные регулятивные действия

Самоорганизация:

- выявлять в жизненных и учебных ситуациях проблемы, требующие решения;

- ориентироваться в различных подходах к принятию решений (индивидуальное принятие решений, принятие решений в группе);

- самостоятельно составлять алгоритм решения задачи (или его часть), выбирать способ решения учебной задачи с учётом имеющихся ресурсов и собственных возможностей, аргументировать предлагаемые варианты решений;
- составлять план действий (план реализации намеченного алгоритма решения), корректировать предложенный алгоритм с учётом получения новых знаний об изучаемом объекте;
- делать выбор в условиях противоречивой информации и брать ответственность за решение.

Самоконтроль (рефлексия):

- владеть способами самоконтроля, самомотивации и рефлексии;
- давать адекватную оценку ситуации и предлагать план её изменения;
- учитывать контекст и предвидеть трудности, которые могут возникнуть при решении учебной задачи, адаптировать решение к меняющимся обстоятельствам;
- объяснять причины достижения (недостижения) результатов информационной деятельности, давать оценку приобретённому опыту, уметь находить позитивное в произошедшей ситуации;
- вносить коррективы в деятельность на основе новых обстоятельств, изменившихся ситуаций, установленных ошибок, возникших трудностей;
- оценивать соответствие результата цели и условиям.

Эмоциональный интеллект:

- ставить себя на место другого человека, понимать мотивы и намерения другого. Принятие себя и других:
- осознавать невозможность контролировать всё вокруг даже в условиях открытого доступа к любым объёмам информации.

Метапредметные результаты учебного курса по выбору «Безопасность жизнедеятельности»

- умение соотносить свои действия с планируемыми результатами курса, осуществлять контроль своей деятельности в процессе достижения результата, определять способы действий в опасных и чрезвычайных ситуациях в рамках предложенных условий и требований, корректировать свои действия в соответствии с изменяющейся ситуацией умение оценивать правильность выполнения учебной задачи в области безопасности жизнедеятельности, собственные возможности её решения;
- владение основами самоконтроля, самооценки, принятия решений и осуществления осознанного выбора в учебной и познавательной деятельности;
- умение определять понятия, создавать обобщения, устанавливать аналоги, классифицировать, самостоятельно выбирать основания и критерии (например, для классификации опасных и чрезвычайных ситуаций, видов террористической и экстремистской деятельности), устанавливать причинно-следственные связи, строить логическое рассуждение, умозаключение (индуктивное, дедуктивное и по аналогии) и делать выводы;
- умение организовывать учебное сотрудничество и совместную деятельность с учителем и сверстниками; работать индивидуально и в группе: находить общее решение и разрешать конфликты на основе согласования позиций и учёта интересов; формулировать, аргументировать и отстаивать своё мнение;
- формирование и развитие компетентности в области использования информационно-коммуникационных технологий;
- освоение приёмов действий в опасных и чрезвычайных ситуациях природного, техногенного и социального характера, в том числе оказание первой помощи пострадавшим;

Метапредметные результаты учебного курса по выбору «Работа над творческим проектом»

- 1) умение самостоятельно определять цели своего обучения, ставить и формулировать для себя новые задачи в учёбе и познавательной деятельности, развивать мотивы и интересы своей познавательной деятельности;
- 2) умение самостоятельно планировать пути достижения целей, в том числе альтернативные, осознанно выбирать наиболее эффективные способы решения учебных и познавательных задач;

- 3) умение соотносить свои действия с планируемыми результатами, осуществлять контроль своей деятельности в процессе достижения результата, определять способы действий в рамках предложенных условий и требований, корректировать свои действия в соответствии с изменяющейся ситуацией;
- 4) умение оценивать правильность выполнения учебной задачи, собственные возможности её решения;
- 5) владение основами самоконтроля, самооценки, принятия решений и осуществления осознанного выбора в учебной и познавательной деятельности;
- 6) умение определять понятия, создавать обобщения, устанавливать аналогии, классифицировать, самостоятельно выбирать основания и критерии для классификации, устанавливать причинно-следственные связи, строить логическое рассуждение, умозаключение (индуктивное, дедуктивное и по аналогии) и делать выводы;
- 7) умение создавать, применять и преобразовывать знаки и символы, модели и схемы для решения учебных и познавательных задач;
- 8) смысловое чтение;
- 9) умение организовывать учебное сотрудничество и совместную деятельность с учителем и сверстниками; работать индивидуально и в группе: находить общее решение и разрешать конфликты на основе согласования позиций и учёта интересов; формулировать, аргументировать и отстаивать своё мнение;
- 10) умение осознанно использовать речевые средства в соответствии с задачей коммуникации для выражения своих чувств, мыслей и потребностей; планирования и регуляции своей деятельности; владение устной и письменной речью, монологической контекстной речью;
- 11) формирование и развитие компетентности в области использования информационно-коммуникационных технологий (далее ИКТ– компетенции);
- 12) формирование и развитие экологического мышления, умение применять его в познавательной, коммуникативной, социальной практике и профессиональной ориентации.

Метапредметные результаты учебного курса по выбору «Основы графической грамотности»

выявлять и характеризовать существенные признаки природных и рукотворных объектов; устанавливать существенный признак классификации, основание для обобщения и сравнения; выявлять закономерности и противоречия в рассматриваемых фактах, данных и наблюдениях, относящихся к внешнему миру;

выявлять причинно-следственные связи процессов, происходящих в техносфере; самостоятельно выбирать способ решения поставленной задачи, используя для этого необходимые материалы, инструменты и технологии.

использовать вопросы как исследовательский инструмент познания;

формировать запросы к информационной системе с целью получения необходимой информации; оценивать полноту, достоверность и актуальность полученной информации;

опытным путём изучать свойства различных материалов;

овладевать навыками измерения величин с помощью измерительных инструментов, оценивать погрешность измерения, уметь осуществлять арифметические действия с приближёнными величинами;

строить и оценивать модели объектов, явлений и процессов;

уметь создавать, применять и преобразовывать знаки и символы, модели и схемы для решения учебных и познавательных задач;

уметь оценивать правильность выполнения учебной задачи, собственные возможности её решения; прогнозировать поведение технической системы, в том числе с учетом синергетических эффектов.

выбирать форму представления информации в зависимости от поставленной задачи; понимать различие между данными, информацией и знаниями;

владеть начальными навыками работы с «большими данными»;

владеть технологией трансформации данных в информацию, информации в знания.

Метапредметные результаты учебного курса по выбору «Основы инженерно-технологической грамотности»

Познавательные универсальные учебные действия

Базовые логические действия:

- самостоятельно формулировать и актуализировать проблему, рассматривать ее всесторонне;
- устанавливать существенный признак или основания для сравнения, классификации и обобщения;
- определять цели деятельности, задавать параметры и критерии их достижения;
- выявлять закономерности и противоречия в рассматриваемых явлениях;
- разрабатывать план решения проблемы с учетом анализа имеющихся материальных и нематериальных ресурсов;
- вносить коррективы в деятельность, оценивать соответствие результатов целям, оценивать риски последствий деятельности;
- координировать и выполнять работу в условиях реального, виртуального и комбинированного взаимодействия;
- развивать креативное мышление при решении жизненных проблем.

Базовые исследовательские действия:

- владеть навыками учебно-исследовательской и проектной деятельности, навыками разрешения проблем, способностью и готовностью к самостоятельному поиску методов решения практических задач, применению различных методов познания;
- владеть видами деятельности по получению нового знания, его интерпретации, преобразованию и применению в различных учебных ситуациях, в том числе при создании учебных и социальных проектов;
- формировать научный тип мышления, владеть научной терминологией, ключевыми понятиями и методами;
- ставить и формулировать собственные задачи в образовательной деятельности и жизненных ситуациях;
- выявлять причинно-следственные связи и актуализировать задачу, выдвигать гипотезу ее решения, находить аргументы для доказательства своих утверждений, задавать параметры и критерии решения;
- анализировать полученные в ходе решения задачи результаты, критически оценивать их достоверность, прогнозировать изменение в новых условиях;
- давать оценку новым ситуациям, оценивать приобретенный опыт;
- осуществлять целенаправленный поиск переноса средств и способов действия в профессиональную среду;
- уметь переносить знания в познавательную и практическую области жизнедеятельности;
- уметь интегрировать знания из разных предметных областей;
- выдвигать новые идеи, предлагать оригинальные подходы и решения; выявлять проблемы и задачи, допускающие альтернативные решения.

Работа с информацией:

- владеть навыками получения информации из источников разных типов, самостоятельно осуществлять поиск, анализ, систематизацию и интерпретацию информации различных видов и форм представления;
- создавать тексты в различных форматах с учетом назначения информации и целевой аудитории, выбирая оптимальную форму представления и визуализации;
- оценивать достоверность, легитимность информации, ее соответствие правовым и морально-этическим нормам;
- использовать средства информационных и коммуникационных технологий в решении когнитивных, коммуникативных и организационных задач с соблюдением требований эргономики, техники безопасности, гигиены, ресурсосбережения, правовых и этических норм, норм информационной безопасности;
- владеть навыками распознавания и защиты информации, информационной безопасности

личности.

Коммуникативные универсальные учебные действия

Общение:

- осуществлять коммуникации во всех сферах жизни;
- распознавать невербальные средства общения, понимать значение социальных знаков;
- распознавать предпосылки конфликтных ситуаций и уметь смягчать конфликты;
- владеть различными способами общения и взаимодействия; аргументированно вести диалог;
- развернуто и логично излагать свою точку зрения.

Совместная деятельность:

- понимать и использовать преимущества командной и индивидуальной работы;
- выбирать тематику и методы совместных действий с учетом общих интересов и возможностей каждого члена коллектива;
- принимать цели совместной деятельности, организовывать и координировать действия по ее достижению: составлять план действий, распределять роли с учетом мнений участников, обсуждать результаты совместной работы;
- оценивать качество своего вклада и вклада каждого участника команды в общий результат по разработанным критериям;
- предлагать новые проекты, оценивать идеи с позиции новизны, оригинальности, практической значимости;
- осуществлять позитивное стратегическое поведение в различных ситуациях, проявлять творчество и воображение, быть инициативным.

Регулятивные универсальные учебные действия

Самоорганизация:

- самостоятельно осуществлять познавательную деятельность, выявлять проблемы, ставить и формулировать собственные задачи в образовательной деятельности и жизненных ситуациях;
- самостоятельно составлять план решения проблемы с учетом имеющихся ресурсов, собственных возможностей и предпочтений;
- давать оценку новым ситуациям;
- расширять рамки учебного курса на основе личных предпочтений;
- делать осознанный выбор, аргументировать его, брать ответственность за решение;
- оценивать приобретенный опыт;
- способствовать формированию и проявлению широкой эрудиции в разных областях знаний, постоянно повышать свой образовательный и культурный уровень;
- уметь выражать и отстаивать свою позицию, критически оценивать собственные намерения, мысли и поступки;
- уметь строить образовательные траектории и планы в области профессионального самоопределения.

Самоконтроль:

- вносить коррективы в деятельность, оценивать соответствие результатов целям;
- владеть навыками познавательной рефлексии как осознания совершаемых действий и мыслительных процессов, их результатов и оснований; использовать приемы рефлексии для оценки ситуации, выбора верного решения;
- уметь оценивать риски и своевременно принимать решения по их снижению.

Принятие себя и других:

- принимать себя, понимая свои недостатки и достоинства;
- принимать мотивы и аргументы других при анализе результатов деятельности;
- признавать свое право и право других на ошибки;
- развивать способность понимать мир с позиции другого человека.

Особенности реализации основных направлений и форм учебно-исследовательской и проектной деятельности в рамках урочной и внеурочной деятельности

Одним из важнейших путей формирования УУД на уровне основного общего образования

является включение обучающихся в учебно-исследовательскую и проектную деятельность (далее – УИПД), которая организуется во всех видах образовательных организаций при получении основного общего образования на основе программы формирования УУД, разработанной в МБОУ Светлянской СОШ.

Одним из путей повышения мотивации и эффективности учебной деятельности в основной школе является включение учащихся в учебно-исследовательскую и проектную деятельность, имеющую следующие особенности:

1) цели и задачи этих видов деятельности учащихся определяются как их личностными, так и социальными мотивами. Это означает, что такая деятельность должна быть направлена не только на повышение компетентности подростков в предметной области определённых учебных дисциплин, на развитие их способностей, но и на создание продукта, имеющего значимость для других;

2) учебно-исследовательская и проектная деятельность должна быть организована таким образом, чтобы учащиеся смогли реализовать свои потребности в общении со значимыми, референтными группами одноклассников, учителей и т. д. Строя различного рода отношения в ходе целенаправленной, поисковой, творческой и продуктивной деятельности, подростки овладевают нормами взаимоотношений с разными людьми, умениями переходить от одного вида общения к другому, приобретают навыки индивидуальной самостоятельной работы и сотрудничества в коллективе;

3) организация учебно-исследовательских и проектных работ школьников обеспечивает сочетание различных видов познавательной деятельности. В этих видах деятельности могут быть востребованы практически любые способности подростков, реализованы личные пристрастия к тому или иному виду деятельности.

При построении учебно-исследовательского процесса учителю важно учесть следующие моменты:

- тема исследования должна быть на самом деле интересна для ученика и совпадать с кругом интереса учителя;

- необходимо, чтобы учащийся хорошо осознавал суть проблемы, иначе весь ход поиска её решения будет бессмыслен, даже если он будет проведён учителем безукоризненно правильно;

- организация хода работы над раскрытием проблемы исследования должна строиться на взаимной ответственности учителя и ученика друг перед другом и взаимопомощи;

- раскрытие проблемы в первую очередь должно приносить что-то новое ученику, а уже потом науке.

Организация УИПД призвана обеспечивать формирование у обучающихся опыта применения УУД в жизненных ситуациях, навыков учебного сотрудничества и социального взаимодействия со сверстниками, обучающимися младшего и старшего возраста, взрослыми.

УИПД обучающихся направлена на формирование и развитие у школьников научного способа мышления, устойчивого познавательного интереса, готовности к постоянному саморазвитию и самообразованию, способности к проявлению самостоятельности и творчества при решении лично и социально значимых проблем.

УИПД может осуществляться обучающимися индивидуально и коллективно (в составе малых групп, класса).

Результаты учебных исследований и проектов, реализуемых обучающимися в рамках урочной и внеурочной деятельности, являются важнейшими показателями уровня сформированности у школьников комплекса познавательных, коммуникативных и регулятивных учебных действий, исследовательских и проектных компетенций, предметных и междисциплинарных знаний. В ходе оценивания учебно-исследовательской и проектной деятельности универсальные учебные действия оцениваются на протяжении всего процесса их формирования.

Материально-техническое оснащение образовательного процесса обеспечивает возможность включения всех обучающихся в УИПД.

С учетом вероятности возникновения особых условий организации образовательного

процесса (сложные погодные условия и эпидемиологическая обстановка; удаленность образовательной организации от места проживания обучающихся; возникшие у обучающегося проблемы со здоровьем; выбор обучающимся индивидуальной траектории или заочной формы обучения) УИПД может быть реализована в дистанционном формате.

Особенность учебно-исследовательской деятельности (далее – УИД) состоит в том, что она нацелена на решение обучающимися познавательной проблемы, носит теоретический характер, ориентирована на получение обучающимися субъективно нового знания (ранее неизвестного или мало известного), на организацию его теоретической опытно-экспериментальной проверки.

Исследовательские задачи представляют собой особый вид педагогической установки, ориентированной:

- на формирование и развитие у школьников навыков поиска ответов на проблемные вопросы, предполагающие не использование имеющихся у школьников знаний, а получение новых посредством размышлений, рассуждений, предположений, экспериментирования;

- на овладение обучающимися основными научно-исследовательскими умениями (умения формулировать гипотезу и прогноз, планировать и осуществлять анализ, опыт и эксперимент, делать обобщения и формулировать выводы на основе анализа полученных данных).

Ценность учебно-исследовательской работы определяется возможностью обучающихся посмотреть на различные проблемы с позиции ученых, занимающихся научным исследованием.

Осуществление УИД обучающимися включает в себя ряд этапов:

- обоснование актуальности исследования;
- планирование (проектирование) исследовательских работ (выдвижение гипотезы, постановка цели и задач), выбор необходимых средств (инструментария);
- собственно проведение исследования с обязательным поэтапным контролем и коррекцией результатов работ, проверка гипотезы;
- описание процесса исследования, оформление результатов учебно-исследовательской деятельности в виде конечного продукта;
- представление результатов исследования, где в любое исследование может быть включена прикладная составляющая в виде предложений и рекомендаций относительно того, как полученные в ходе исследования новые знания могут быть применены на практике.

Особенность организации УИД обучающихся в рамках урочной деятельности связана с тем, что учебное время, которое может быть специально выделено на осуществление полноценной исследовательской работы в классе и в рамках выполнения домашних заданий, крайне ограничено и ориентировано, в первую очередь, на реализацию задач предметного обучения.

С учетом этого при организации УИД обучающихся в урочное время целесообразно ориентироваться на реализацию двух основных направлений исследований:

- предметные учебные исследования;
- междисциплинарные учебные исследования.

В отличие от предметных учебных исследований, нацеленных на решение задач связанных с освоением содержания одного учебного предмета, междисциплинарные учебные исследования ориентированы на интеграцию различных областей знания об окружающем мире, изучаемых на нескольких учебных предметах.

УИД в рамках урочной деятельности выполняется обучающимся самостоятельно под руководством учителя по выбранной теме в рамках одного или нескольких изучаемых учебных предметов (курсов) в любой избранной области учебной деятельности в индивидуальном и групповом форматах.

Формы организации исследовательской деятельности обучающихся могут быть следующие:

- урок-исследование;
- урок с использованием интерактивной беседы в исследовательском ключе;
- урок-эксперимент, позволяющий освоить элементы исследовательской деятельности (планирование и проведение эксперимента, обработка и анализ его результатов);
- урок-консультация;
- мини-исследование в рамках домашнего задания.

В связи с недостаточностью времени на проведение развернутого полноценного исследования на уроке наиболее целесообразным с методической точки зрения и оптимальным с точки зрения временных затрат является использование:

- учебных исследовательских задач, предполагающих деятельность учащихся в проблемной ситуации, поставленной перед ними учителем в рамках следующих теоретических вопросов:

Как (в каком направлении)... в какой степени... изменилось... ?

Как (каким образом)... в какой степени повлияло... на... ?

Какой (в чем проявилась)... насколько важной... была роль... ?

Каково (в чем проявилось)... как можно оценить... значение... ?

Что произойдет... как изменится..., если... ?

- мини-исследований, организуемых педагогом в течение одного или 2 уроков ("сдвоенный урок") и ориентирующих обучающихся на поиск ответов на один или несколько проблемных вопросов.

Основными формами представления итогов учебных исследований являются:

- доклад, реферат;

- статьи, обзоры, отчеты и заключения по итогам исследований по различным предметным областям.

Особенности организации УИД в рамках внеурочной деятельности

Особенность УИД обучающихся в рамках внеурочной деятельности связана с тем, что в данном случае имеется достаточно времени на организацию и проведение развернутого и полноценного исследования.

С учетом этого при организации УИД обучающихся во внеурочное время целесообразно ориентироваться на реализацию нескольких направлений учебных исследований, основными являются:

- социально-гуманитарное;

- филологическое;

- естественнонаучное;

- информационно-технологическое;

- междисциплинарное.

Основными формами организации УИД во внеурочное время являются:

- конференция, семинар, дискуссия, диспут; брифинг, интервью, телемост;

- исследовательская практика, образовательные экспедиции, походы, поездки, экскурсии;

- научно-исследовательское общество учащихся.

Для представления итогов УИД во внеурочное время наиболее целесообразно использование следующих форм предъявления результатов:

письменная исследовательская работа (эссе, доклад, реферат); статьи, обзоры, отчеты и заключения по итогам исследований, проводимых в рамках исследовательских экспедиций, обработки архивов, исследований по различным предметным областям.

Общие рекомендации по оцениванию учебной исследовательской деятельности

При оценивании результатов УИД следует ориентироваться на то, что основными критериями учебного исследования является то, насколько доказательно и корректно решена поставленная проблема, насколько полно и последовательно достигнуты сформулированные цель, задачи, гипотеза.

Оценка результатов УИД учитывает, насколько обучающимся в рамках проведения исследования удалось продемонстрировать базовые исследовательские действия:

- использовать вопросы как исследовательский инструмент познания;

- формулировать вопросы, фиксирующие разрыв между реальным и желательным состоянием ситуации, объекта, самостоятельно устанавливать искомое и данное;

- формировать гипотезу об истинности собственных суждений и суждений других, аргументировать свою позицию, мнение;

- проводить по самостоятельно составленному плану опыт, несложный эксперимент, небольшое исследование;
- оценивать на применимость и достоверность информацию, полученную в ходе исследования (эксперимента);
- самостоятельно формулировать обобщения и выводы по результатам проведенного наблюдения, опыта, исследования, владеть инструментами оценки достоверности полученных выводов и обобщений;
- прогнозировать возможное дальнейшее развитие процессов, событий и их последствия в аналогичных или сходных ситуациях, выдвигать предположения об их развитии в новых условиях и контекстах.

Особенности организации проектной деятельности

Особенность проектной деятельности (далее – ПД) заключается в том, что она нацелена на получение конкретного результата (далее – продукта), с учетом заранее заданных требований и запланированных ресурсов. ПД имеет прикладной характер и ориентирована на поиск, нахождение обучающимися практического средства (инструмента) для решения жизненной, социально значимой или познавательной проблемы. Специфика ПД обучающихся с ОВЗ в значительной степени связана с ориентацией на получение проектного результата, обеспечивающего решение прикладной задачи и имеющего конкретное выражение. ПД имеет прикладной характер и ориентирована на поиск, нахождение обучающимися практического средства (например, инструмента) для решения жизненной, социально значимой или познавательной проблемы.

Проектные задачи отличаются (от исследовательских) иной логикой решения, а также тем, что нацелены на формирование и развитие у обучающихся умений:

- определять оптимальный путь решения проблемного вопроса, прогнозировать проектный результат и оформлять его в виде реального "продукта";
- использовать для создания проектного "продукта" имеющиеся знания и освоенные способы действия.

5.2.5. Осуществление ПД обучающимися включает ряд этапов, которые выполняются ими под руководством педагогического работника или самостоятельно: анализ и формулирование проблемы; формулирование темы проекта; постановка цели и задач проекта; составление плана работы; сбор информации или исследование; выполнение технологического этапа; подготовка и защита проекта (устный доклад с компьютерной презентацией); рефлексия, анализ результатов выполнения проекта, оценка качества выполнения.

5.2.6.1. Особенности организации ПД в рамках урочной деятельности.

Особенности организации ПД обучающихся в рамках урочной деятельности так же, как и при организации учебных исследований, обусловлены тем, что учебное время ограничено, не позволяет осуществить полноценную проектную работу в классе и в рамках выполнения домашних заданий.

С учетом этого при организации ПД обучающихся с ОВЗ в урочное время целесообразно ориентироваться на реализацию двух направлений проектирования: предметные проекты и метапредметные проекты. Предметные проекты нацелены на решение задач предметного обучения, метапредметные проекты могут быть сориентированы на решение прикладных проблем, связанных с практическими задачами жизнедеятельности, в том числе социального характера, выходящих за рамки содержания предметного обучения.

Формы организации ПД обучающихся могут быть следующие: монопроект (использование содержания одного предмета); межпредметный проект (использование интегрированного знания и способов учебной деятельности различных предметов); метапроект (использование областей знания и методов деятельности, выходящих за рамки предметного обучения).

Особенности организации ПД обучающихся в рамках внеурочной деятельности так же, как и

при организации учебных исследований, связаны с тем, что имеющееся время предоставляет большие возможности для организации, подготовки и реализации развернутого и полноценного учебного проекта, в том числе при его выполнении совместно с нормативно развивающимися сверстниками.

В качестве основных форм организации ПД могут быть использованы в том числе творческие мастерские, экспериментальные лаборатории, проектные недели, практикумы.

Формами представления итогов ПД во внеурочное время являются материальный продукт (например, объект, макет, конструкторское изделие), медийный продукт (например, плакат, газета, журнал, рекламная продукция, фильм), публичное мероприятие (в том числе образовательное событие, социальное мероприятие или акция, театральная постановка), отчетные материалы по проекту (тексты, мультимедийные продукты, устное выступление с компьютерной презентацией).

Общие рекомендации по оцениванию ПД:

1) при оценивании результатов ПД учитывается, прежде всего, его практическая значимость;

2) оценка результатов ПД учитывает то, насколько обучающимся в рамках работы над проектом удалось продемонстрировать базовые проектные действия, включая понимание проблемы, связанных с ней цели и задач; умение определить оптимальный путь решения проблемы, планировать и работать по плану, реализовать проектный замысел и оформить его в виде реального "продукта", осуществлять самооценку деятельности и результата, оценку деятельности товарищей в группе;

3) в процессе публичной презентации результатов проекта оценивается качество защиты проекта (четкость и ясность изложения задачи, убедительность рассуждений, последовательность в аргументации; логичность и оригинальность), качество наглядного представления проекта (использование рисунков, схем, графиков, моделей и других средств наглядной презентации), качество письменного текста (соответствие плану, оформление работы, грамотность изложения), уровень коммуникативных умений (умения излагать собственную точку зрения логично, четко и ясно, отвечать на поставленные вопросы, аргументировать и отстаивать собственную точку зрения, участвовать в дискуссии, говорить внятно и естественно, реализуя произносительные возможности).

Проектные задачи отличаются от исследовательских иной логикой решения, а также тем, что нацелены на формирование и развитие у обучающихся умений:

- определять оптимальный путь решения проблемного вопроса, прогнозировать проектный результат и оформлять его в виде реального "продукта";
- максимально использовать для создания проектного "продукта" имеющиеся знания и освоенные способы действия, а при их недостаточности - производить поиск и отбор необходимых знаний и методов (причем не только научных).

Проектная работа должна ответить на вопрос "Что необходимо сделать (сконструировать, смоделировать, изготовить и другие действия), чтобы решить реально существующую или потенциально значимую проблему?".

Осуществление ПД обучающимися включает в себя ряд этапов:

- анализ и формулирование проблемы;
- формулирование темы проекта;
- постановка цели и задач проекта;
- составление плана работы;
- сбор информации (исследование);
- выполнение технологического этапа;
- подготовка и защита проекта;

- рефлексия, анализ результатов выполнения проекта, оценка качества выполнения.

При организации ПД необходимо учитывать, что в любом проекте должна присутствовать исследовательская составляющая, в связи с чем обучающиеся должны быть сориентированы на то, что, прежде чем создать требуемое для решения проблемы новое практическое средство, им сначала предстоит найти основания для доказательства актуальности, действенности и эффективности продукта.

Особенности организации проектной деятельности обучающихся в рамках урочной деятельности так же, как и при организации учебных исследований, связаны с тем, что учебное время ограничено и не может быть направлено на осуществление полноценной проектной работы в классе и в рамках выполнения домашних заданий.

С учетом этого при организации ПД обучающихся в урочное время целесообразно ориентироваться на реализацию двух основных направлений проектирования:

- предметные проекты;
- метапредметные проекты.

В отличие от предметных проектов, нацеленных на решение задач предметного обучения, метапредметные проекты могут быть сориентированы на решение прикладных проблем, связанных с задачами жизненно-практического, социального характера и выходящих за рамки содержания предметного обучения.

Формы организации ПД обучающихся могут быть следующие:

- монопроект (использование содержания одного предмета);
- межпредметный проект (использование интегрированного знания и способов учебной деятельности различных предметов);
- метапроект (использование областей знания и методов деятельности, выходящих за рамки предметного обучения).

В связи с недостаточностью времени на реализацию полноценного проекта на уроке, наиболее целесообразным с методической точки зрения и оптимальным с точки зрения временных затрат является использование на уроках учебных задач, нацеливающих обучающихся на решение следующих практико-ориентированных проблем:

Какое средство поможет в решении проблемы... (опишите, объясните)?

Каким должно быть средство для решения проблемы... (опишите, смоделируйте)?

Как сделать средство для решения проблемы (дайте инструкцию)?

Как выглядело... (опишите, реконструируйте)?

Как будет выглядеть... (опишите, спрогнозируйте)?

Основными формами представления итогов ПД являются:

- материальный объект, макет, конструкторское изделие;
- отчетные материалы по проекту (тексты, мультимедийные продукты).

Особенности организации ПД обучающихся в рамках внеурочной деятельности так же, как и при организации учебных исследований, связаны с тем, что имеющееся время предоставляет большие возможности для организации, подготовки и реализации развернутого и полноценного учебного проекта.

С учетом этого при организации ПД обучающихся во внеурочное время целесообразно ориентироваться на реализацию следующих направлений учебного проектирования:

- гуманитарное;
- естественнонаучное;
- социально-ориентированное;
- инженерно-техническое;
- художественно-творческое;
- спортивно-оздоровительное;
- туристско-краеведческое.

В качестве основных форм организации ПД могут быть использованы:

- творческие мастерские;
- экспериментальные лаборатории;

- конструкторское бюро;
- проектные недели;
- практикумы.

Формами представления итогов ПД во внеурочное время являются:

- материальный продукт (объект, макет, конструкторское изделие и другое);
- медийный продукт (плакат, газета, журнал, рекламная продукция, фильм и другие);
- публичное мероприятие (образовательное событие, социальное мероприятие (акция), театральная постановка и другие);
- отчетные материалы по проекту (тексты, мультимедийные продукты).

Общие направления по оцениванию проектной деятельности

При оценивании результатов ПД ориентир на то, что основными критериями учебного проекта является то, насколько практичен полученный результат, то есть насколько эффективно этот результат (техническое устройство, программный продукт, инженерная конструкция и другие) помогает решить заявленную проблему.

Оценка результатов УИД учитывает то, насколько обучающимся в рамках проведения исследования удалось продемонстрировать базовые проектные действия:

- понимание проблемы, связанных с нею цели и задач;
- умение определить оптимальный путь решения проблемы;
- умение планировать и работать по плану;
- умение реализовать проектный замысел и оформить его в виде реального "продукта";
- умение осуществлять самооценку деятельности и результата, взаимооценку деятельности в группе.

В процессе публичной презентации результатов проекта оценивается:

- качество защиты проекта (четкость и ясность изложения задачи; убедительность рассуждений; последовательность в аргументации; логичность и оригинальность);
- качество наглядного представления проекта (использование рисунков, схем, графиков, моделей и других средств наглядной презентации);
- качество письменного текста (соответствие плану, оформление работы, грамотность изложения);
- уровень коммуникативных умений (умение отвечать на поставленные вопросы, аргументировать и отстаивать собственную точку зрения, участвовать в дискуссии).

Подробности об оценивании учебно-исследовательской и проектной деятельности в школе содержатся в целевом разделе настоящей ООП ООО.

Содержание, виды и формы организации учебной деятельности по формированию и развитию ИКТ-компетентности учащихся

В условиях интенсификации процессов информатизации общества и образования для формирования универсальных учебных действий (далее УУД), наряду с традиционными методиками, целесообразно широкое использование цифровых инструментов и возможностей современной информационно-образовательной среды. Ориентирование учащихся основной школы в информационных и коммуникативных технологиях (ИКТ) и формирование способности их грамотно применять (ИКТ-компетентность) являются одними из важных элементов формирования УУД учащихся на уровне основного общего образования.

Определение ИКТ-компетентности вводится на базе определения ИКТ-грамотности.

Понятие ИКТ-грамотности определяет, какими же навыками и умениями должен обладать человек, чтобы его можно было назвать грамотным в данном смысле. В порядке повышения сложности познавательных (когнитивных) действий, необходимых для их выполнения это: определение информации; доступ к информации; управление информацией; интегрирование информации и противопоставление данных; оценивание информации; создание информации; сообщение информации.

А под ИКТ-компетентностью подразумевается уверенное владение учащимися всеми составляющими навыками ИКТ-грамотности для решения возникающих вопросов в учебной и иной деятельности, при этом особо выделяется сформированность обобщенных познавательных, этических и технических навыков.

Ключевые компетенции и универсальные учебные действия (УУД) включают навыки планирования и целеполагания, измерений, анализа и обработки информации, сотрудничества, решения проблем, коммуникативных навыков и ряд других. Достижение учащимися обозначенного результата происходит в процессе урочной и внеурочной деятельности.

Одновременно ИКТ необходимо применять и, конечно, будут применяться в условиях ФГОС при оценке сформированности универсальных учебных действий. Для их формирования исключительную важность имеет использование информационно-образовательной среды школы, в которой планируют и фиксируют свою деятельность и результаты учителя и учащиеся.

Цель ИКТ: повышение эффективности процесса формирования всех ключевых навыков, собственно навыков использования ИКТ.

В ИКТ-компетентности выделяется учебная ИКТ-компетентность как способность решать учебные задачи с использованием общедоступных в основной школе инструментов ИКТ и источников информации в соответствии с возрастными потребностями и возможностями школьника. Решение задачи формирования ИКТ-компетентности реализуется как на занятиях по отдельным учебным предметам (где формируется предметная ИКТ-компетентность), так и в рамках данной программы по формированию универсальных учебных действий, во внеурочной деятельности учащихся.

При освоении личностных УУД ведется формирование:

- критического отношения к информации и избирательности ее восприятия;
- уважения к информации о частной жизни и информационным результатам деятельности других людей;
- основ правовой культуры в области использования информации.

При освоении регулятивных УУД обеспечивается:

- оценка условий, алгоритмов и результатов действий, выполняемых в информационной среде;
- использование результатов действия, размещенных в информационной среде, для оценки и коррекции выполненного действия;
- создание электронного портфолио учебных достижений учащегося.

При освоении познавательных УУД ИКТ играют ключевую роль в таких общеучебных универсальных действиях, как:

- поиск, фиксация, структурирование информации;
- создание простых гипермедиакоммуникаций;
- построение простейших моделей объектов и процессов.

ИКТ является важным инструментом для формирования коммуникативных УУД. Для этого используются:

- обмен гипермедиакоммуникациями;
- выступление с аудиовизуальной поддержкой;
- фиксация хода коллективной/личной коммуникации;
- общение в цифровой среде (электронная почта, чат, видеоконференция, форум, блог).

Формирование ИКТ-компетентности учащихся происходит в рамках системно-деятельностного подхода, в процессе изучения всех без исключения предметов учебного плана и внеурочной деятельности.

На период 10-18 лет приходится пик интеллектуального развития личности. Соответственно методологическому положению о формировании и развитии личности в активной деятельности, мы должны учитывать, что в этом возрасте интеллектуальное формирование и развитие учащегося происходит в учебно-познавательной деятельности. Следовательно, любые упущения в овладении этой деятельностью ведут к снижению интеллектуального уровня учащегося. Интеллектуальная сторона личности напрямую связана с уровнем овладения учебно-познавательной деятельностью.

При изучении каждого предмета выделяется несколько аспектов:

1. информационный - овладение информацией;
2. деятельностный - овладение способами деятельности;
3. личностный - осознание личностного значения познаваемого предмета.

Можно назвать и другие варианты видов учебно-познавательной деятельности (например, решение задач, проблем). Но, отмеченные выше являются наиболее важными, так как: во-первых, на работу с ними, на овладение ими в учебном процессе отводится максимум времени; во-вторых, они представляют наибольшие возможности для познания действительности; в-третьих, овладение ими дает возможность ускорить овладение учащимися других видов деятельности.

Выделенные в зависимости от предмета виды учебно-познавательной деятельности представлены в таблице.

Виды учебно-познавательной деятельности и их предметы

Виды учебно-познавательной деятельности	Предметы видов учебно-познавательной деятельности
Наблюдение	Внешние признаки, свойства объектов познания, получаемые без вмешательства в них
Эксперимент	Существенные, ведущие свойства, закономерности объектов природы, получаемые непосредственно путем вмешательства, воздействия на них
Работа с книгой	Систематизированная информация, изложенная в учебной, научной и научно-популярной литературе
Систематизация знаний	Существенные связи и отношения между отдельными элементами системы научных знаний
Решение познавательных задач (проблем)	Комплексная разнообразная информация познавательного характера
Построение графиков	Закономерные связи между явлениями (свойствами, процессами, характеристиками)

Таким образом, основными видами учебно-познавательной деятельности школьников на учебных занятиях являются наблюдение, эксперимент, работа с книгой, систематизация знаний и др. Предметы этих видов деятельности не изолированы друг от друга. Следовательно, и виды учебно-познавательной деятельности связаны между собой. Объективной основой этой

взаимосвязи является то, что во всех случаях мы получаем объективные знания о реальной действительности.

Формирование ИКТ-компетентности учащихся реализуется средствами различных учебных предметов. Важно, чтобы формирование того или иного элемента или компонента ИКТ-компетентности было непосредственно увязано с его применением. Тем самым обеспечивается:

- естественная мотивация, цель обучения;
- встроенный контроль результатов освоения ИКТ;
- повышение эффективности применения ИКТ в данном предмете;
- формирование цифрового портфолио по предмету, что важно для оценивания результатов освоения данного предмета.

Если рассматривать отдельно некоторые предметы учебного плана, можно выделить следующие виды учебно-познавательной деятельности при формировании ИКТ-компетентности:

- в предметной области «Математика и информатика» применение математических знаний и представлений, а также методов информатики для решения учебных задач, начальный опыт применения математических знаний и информационных подходов в повседневных ситуациях и др.;

- в предметных областях «Общественно-научные предметы» и «Естественнонаучные предметы» фиксация информации о внешнем мире и о самом себе с использованием инструментов ИКТ, планирование и осуществление несложных наблюдений, сбор числовых данных, проведение опытов с помощью инструментов ИКТ, использование компьютера при работе с картой (планом территории, лентой времени), добавление ссылок в тексты и графические объекты.

- в предметной области «Искусство» знакомство с простыми графическим и растровым редакторами изображений, освоение простых форм редактирования изображений, создание творческих графических работ, несложных видеосюжетов, натурной мультипликации и компьютерной анимации с собственным озвучиванием, музыкальных произведений, собранных из готовых фрагментов и музыкальных «петель» с использованием инструментов ИКТ.

Для успешного и целенаправленного использования в учебном процессе ИКТ учителям предлагаются следующие рекомендации:

- 1) проанализировать имеющиеся аппаратные и программные средства, позволяющие использовать информационные технологии в процессе обучения и воспитания;
- 2) обосновать целесообразность использования ПО на своих уроках;
- 3) изучить научно-методическую литературу и ознакомиться с опытом работы других педагогов по этому вопросу;
- 4) предложить методические разработки по использованию программных средств в урочной и внеурочной деятельности (т.е. создать свой банк ЭОР).

Информационные технологии включают программированное обучение, интеллектуальное обучение, экспертные системы, гипертекст и мультимедиа, микромиры, имитационное обучение, демонстрации. Эти частные методики должны применяться в зависимости от учебных целей и учебных ситуаций, когда в одних случаях необходимо глубже понять потребности учащегося, в других - важен анализ знаний в предметной области, в третьих - основную роль может играть учет психологических принципов обучения.

Использование информационных технологий позволяет заменить многие традиционные средства обучения. Во многих случаях такая замена оказывается эффективной, так как позволяет поддерживать у учащихся интерес к изучаемому предмету, позволяет создать информационную обстановку, стимулирующую интерес и пытливость ребенка. В школе компьютер дает возможность учителю оперативно сочетать разнообразные средства, способствующие более глубокому и

осознанному усвоению изучаемого материала, экономит время урока, позволяет организовать процесс обучения по индивидуальным программам.

Для наиболее качественного и эффективного использования ИКТ на уроках, учителю целесообразно применять компьютер в следующих случаях:

1. диагностическое тестирование качества усвоения материала;
2. в тренировочном режиме для отработки элементарных умений и навыков;
3. в обучающем режиме;
4. при работе с отстающими учениками;
5. в режиме самообучения ученика;
6. в режиме графической иллюстрации и изучаемого материала.

Основные формы организации формирования ИКТ-компетентности в учебном процессе:

1) на уроках информатики с последующим применением сформированных умений в учебном процессе на уроках и во внеурочной деятельности;

2) при информатизации традиционных форм учебного процесса, в том числе при участии школьников в процессе информатизации (создание электронных пособий):

- тесты,
- виртуальные лаборатории,
- компьютерные модели,
- электронные плакаты,
- типовые задачи в электронном представлении,

3) при работе в специализированных учебных средах,

4) при работе над проектами и учебными исследованиями:

- поиск информации,
- исследования,
- проектирование,
- создание ИКТ-проектов,
- оформление, презентации,

5) при включении в учебный процесс элементов дистанционного образования.

По отношению к процессу формирования ИКТ-компетентности уроки информатики рассматриваются как средство стартового освоения средств ИКТ для последующего применения их в учебном процессе. Кроме того, уроки информатики призваны помочь школьникам перевести стихийно складывавшиеся умения применения средств ИКТ на более высокий уровень.

Большие возможности для формирования ИКТ-компетентности такие формы учебной деятельности: проекты и учебные исследования. Они проводятся в основном вне уроков, работа над ними может проходить после уроков на компьютерах ОУ или с применением домашних компьютеров. Частный, но важный вид ИКТ-проектов – самостоятельная разработка школьниками под руководством учителей ИКТ-продукции для информатизации традиционных форм учебного процесса: тестов, электронных плакатов и других электронных образовательных ресурсов.

Варианты использования средств ИКТ на уроках

1. урок с мультимедийной поддержкой: в классе стоит один компьютер, им пользуется учитель в режиме «электронной доски» и ученики – лучше использовать для иллюстративной поддержки урока;

2. урок проходит с компьютерной поддержкой: несколько компьютеров (обычно, в компьютерном классе), за ними работают все ученики одновременно или по очереди – дает больше возможностей для диагностики каждого учащегося и индивидуализации заданий;

3. урок, интегрированный с информатикой, проходит в компьютерном классе;

4. самостоятельное изучение (в т.ч. дистанционное) с помощью специальных обучающих систем.

При этом важно соблюдать санитарные нормы, регулирующие время работы учеников за компьютером.

Формирование ИКТ-компетентности во внеурочной деятельности

Отдельную часть учебного плана составляет внеурочная деятельность. Для ее организации используются различные формы: экскурсии, кружки, секции, круглые столы, конференции, диспуты, научное общество, олимпиады, конкурсы, соревнования, поисковые и научные исследования, общественно-полезные практики. Реализуются возможности образовательных организаций дополнительного образования, культуры и спорта.

Часто, для проведения внеклассных мероприятий, например, при проведении математической викторины, необходимо подготовить много теоретического материала. Ученики сами подбирают теоретический материал под руководством учителя. В этом нет ничего нового, кроме тех средств, которыми могут в современном обществе воспользоваться ученики. Речь не идет о том, чтобы оборудовать каждый кабинет необходимым количеством компьютеров и организовать учебный процесс только таким образом, чтобы учащиеся работали исключительно в сети или с компьютерными программами. Ни компьютер сам по себе, ни сеть Интернет, ни какое-либо другое средство обучения не в состоянии заменить педагога, живое слово, непосредственное общение. Речь главным образом идет о включении компьютерных технологий в процесс обучения путем организованной и педагогически обоснованной внеурочной деятельности.

Другой формой внеурочной деятельности для эффективного формирования ИКТ компетентности являются предметные дистанционные конкурсы, игры, которые способствуют развитию интереса школьников в области информатики и информационно-коммуникационных технологий, повышению мотивации изучения данной предметной области. Учащиеся школы являются постоянными участниками таких конкурсов.

Работа в Сети – процесс творческий, требующий больших временных затрат, именно по этой причине необходимо использовать Интернет-технологии во внеурочной деятельности учащихся.

Здесь можно выделить ***три направления такой деятельности:***

1. Поиск и отбор теоретического материала (для рефератов, докладов, классных часов и т.д.)

Такой вид образовательной деятельности изначально направлен на сбор информации о каком-либо объекте, ознакомление с этой информацией, ее анализ и обобщение фактов, предназначенных для широкой аудитории. В этом виде деятельности нет ничего нового, за исключением средств, которыми ученики могут воспользоваться в современном мире. Поисковые услуги – это каталоги, поисковые и метапоисковые системы. Использование Интернет-технологий для сбора информации экономит время школьников для ее вдумчивого анализа и обобщения, формирует навык работы с поисковыми системами, школьники учатся обращаться с новой информацией, отбирать важные и актуальные моменты. Это направление широко используется во внеурочной проектной и исследовательской деятельности учащихся.

2. Дистанционное и электронное обучение

Методика применения возможностей и ресурсов Интернет во внеурочное время строится исходя из специфики предмета. В этом плане массу возможностей предоставляет электронное и дистанционное обучение. В настоящее время под ним понимается активный обмен информацией между учащимся и преподавателем, а также между самими учащимися, используя в максимальной степени все доступные услуги новых информационных технологий. В школе постоянно используется обмен информацией (например, когда педагог дает задания в информационной системе школы, а учащиеся отправляют ему ответы, консультирование учащихся руководителем исследовательского проекта также может осуществляться посредством электронной почты и др.). Дистанционное и электронное обучение не является заменой общеобразовательной школы, это ее естественное дополнение и продолжение.

Существует достаточно большой спектр курсов дистанционного обучения для использования их во внеурочное время: курсы дистанционного обучения для школьников по отдельным дисциплинам; курсы, интегрированные с системой базового, углубленного, углубленно

профильного обучения; курсы предпрофильного обучения. Таким образом, дистанционное обучение может решить массу проблем, связанных с необходимостью получения образования или самообразования для многих учащихся и учителей.

3. Интеллектуальный досуг

Для реализации использования информационных технологий во внеурочной деятельности школьников мало иметь соответствующие технические средства (подключение к Интернет, мощную техническую базу), необходимо грамотно спланировать и организовать работу с Интернет-ресурсами. Особенно важно заинтересовать в этой работе школьников, создать у них положительную мотивацию на познание и обучение. Некоторые учащиеся имеют слабую мотивацию на получение образования, и уровень этой мотивации снижается у большинства учащихся по мере их взросления. Интернет-технологии могут быть полезны в разрешении данной проблемы.

Во-первых, сама возможность поработать с Интернет привлекает школьников к внеурочной деятельности и создаст положительную мотивацию на выполнение запланированной работы.

Во-вторых, участие в научных объединениях и творческих конкурсах, проходящих в среде Интернет, может подтолкнуть школьников к самостоятельному или коллективному поиску информации по теме конкурса.

В-третьих, участие в предметных олимпиадах, также может подтолкнуть школьника к более углубленному изучению предмета, т.е. приведет его к дистанционному обучению (и не важно победит он в олимпиаде или нет, важно какой будет реакция на это событие в семье и в школьном коллективе).

В-четвертых, использование интерактивных обучающих программ и программ-тренажеров. Это очень мощное средство в создании положительной мотивации на учебу. Как правило, учащиеся воспринимают эти программы как игры и относятся к выполнению заданий со всей своей детской серьезностью, ответственностью и собранностью. Остаются довольны работой даже ребята, у которых были не очень хорошие результаты.

Однако, при всей заманчивости использования Интернет во внеурочной деятельности учащихся, при всем его широком спектре возможностей и большом информационном ресурсе следует помнить, что Интернет – это лишь средство, инструмент для повышения эффективности образовательного процесса и, что наиболее важно, средство для повышения уровня мотивации учащихся на образовательную и творческую деятельность.

Самым распространенным и уже давно применимым и формирующим хорошие ИКТ-компетентности является опыт участия учащихся в создании web-страниц и тематических сайтов (в рамках различных конкурсов по информатике), поддерживаемых наиболее заинтересованными в этом отношении учащимися. Опыт создания небольших открыток, рекламы, буклетов, классных тематических газет и т.д. с использованием всего спектра приложений Microsoft Office очень популярен среди учащихся школы.

Перечень и описание основных элементов ИКТ-компетенций и инструментов их использования

ИКТ-компетенции	Формируемые элементы ИКТ-компетенций	Учебная деятельность	Внеурочная деятельность
Обращение с устройствами ИКТ	подключение устройств ИКТ к электрическим и информационным сетям	Преимущественно в рамках предметов «Информатика», «Труд (технология)»	Поиск информации в рамках внеурочной и внешкольной деятельности
	соединение устройств ИКТ с использованием проводных и беспроводных технологий		
	правильное включение и выключение устройств ИКТ,		

	<p>вход в операционную систему и завершение работы с ней, выполнение базовых действий с экранными объектами</p> <p>информационное подключение к локальной сети и глобальной сети Интернет</p> <p>вход в информационную среду школы, в том числе через Интернет, размещение в информационной среде различных информационных объектов</p> <p>вывод информации на бумагу, правильное обращение с расходными материалами</p> <p>соблюдение требований техники безопасности, гигиены, эргономики и ресурсосбережения при работе с устройствами ИКТ</p>		
Фиксация изображений и звуков	<p>фиксация изображений и звуков в ходе процесса обсуждения, проведения эксперимента, природного процесса, фиксация хода и результатов проектной деятельности</p> <p>выбор технических средств ИКТ для фиксации изображений и звуков в соответствии с поставленной целью</p> <p>обработка цифровых фотографий с использованием возможностей специальных компьютерных инструментов, создание презентации на основе цифровых фотографий</p> <p>обработка цифровых звукозаписей с использованием возможностей специальных компьютерных инструментов, транскрибирование цифровых звукозаписей</p> <p>видеосъемка и монтаж отснятого материала с использованием возможностей специальных компьютерных инструментов</p>	Преимущественно в рамках предметов «Биология», «Физика», «Химия», «Иностранный язык», «Русский язык», «Литература», «Музыка», «Изобразительное искусство»	Проектная и исследовательская деятельность, создание презентаций во внеурочное время
Создание письменных сообщений	создание текста на русском языке с использованием клавиатурного письма	Преимущественно в рамках предметов	Проектная и исследовательская деятельность,

	сканирование текста и распознавание сканированного текста	«Русский язык», «Иностранный язык», «Литература», «История», «Обществознание»	создание презентаций во внеурочное время
	редактирование и структурирование текста в соответствии с его смыслом средствами текстового редактора		
	создание текста на основе расшифровки аудиозаписи, письменное смысловое резюмирование высказываний в ходе обсуждения		
	использование средств орфографического и синтаксического контроля русского текста и текста на иностранном языке		
Создание графических объектов	создание различных геометрических объектов с использованием возможностей специальных компьютерных инструментов	Преимущественно в рамках предметов «Математика», «Технология», «География», «Обществознание»	Проектная и исследовательская деятельность во внеурочное время
	создание графических объектов проведением рукой произвольных линий с использованием специализированных компьютерных инструментов и устройств		
	создание специализированных карт и диаграмм различных видов		
Создание музыкальных и звуковых сообщений	использование звуковых и музыкальных редакторов	Преимущественно в рамках предметов «Музыка», «Иностранный язык», «Литература»	Творческая деятельность во внеурочное время
	использование клавишных и кинестетических синтезаторов		
	использование программ звукозаписи и микрофонов		
Создание, восприятие и использование гипермедиа-сообщений	организация сообщения в виде линейного или включающего ссылки представления для самостоятельного просмотра через браузер	Преимущественно в рамках предметов «Труд (технология)», «Литература», «Русский язык», «Иностранный язык», «География»,	Поиск информации, выполнение дополнительных заданий в рамках внеурочной деятельности
	работа с особыми видами сообщений: диаграммами, картами и спутниковыми фотографиями		

	<p>деконструкция сообщений, выделение в них структуры, элементов и фрагментов</p> <p>использование при восприятии сообщений внутренних и внешних ссылок</p> <p>формулирование вопросов к сообщению, создание краткого описания сообщения; цитирование фрагментов сообщения</p> <p>избирательное отношение к информации в окружающем информационном пространстве, отказ от потребления ненужной информации</p>	«История России. Всеобщая история», «Математика»	
Коммуникация и социальное взаимодействие	<p>выступление с аудиовидеоподдержкой, включая выступление перед дистанционной аудиторией</p> <p>участие в обсуждении (аудиовидеофорум, текстовый форум) с использованием возможностей Интернета</p> <p>использование возможностей электронной почты для информационного обмена</p> <p>ведение личного дневника (блога) с использованием возможностей Интернета</p> <p>образовательное взаимодействие в информационном пространстве школы (получение и выполнение заданий, получение комментариев, совершенствование своей работы, формирование портфолио)</p> <p>соблюдение норм информационной культуры, этики и права; уважение к частной информации и информационным правам других людей</p>	В рамках всех предметов	Общение во внеурочное время
Поиск и организация хранения информации	использование различных приёмов поиска информации в Интернете, поисковых сервисов, построение запросов для поиска информации и анализ результатов поиска	Преимущественно в рамках предметов «История», «Литература», «География»,	Поиск и сохранение информации в рамках внеурочной и

	использование приёмов поиска информации на персональном компьютере, в информационной среде школы и в образовательном пространстве	«Труд (технология)», «Информатика»	внешкольной деятельности
	использование различных библиотечных, в том числе электронных, каталогов для поиска необходимых книг		
	поиск информации в различных базах данных, создание и заполнение базы данных		
	формирование собственного информационного пространства: создание систем папок и размещение в них нужных информационных источников, размещение информации в Интернете		
Анализ информации, математическая обработка данных в исследовании	ввод результатов измерений и других цифровых данных для их обработки	Преимущественно в рамках предметов «Математика», «Биология», «Физика», «Химия», «Обществознание»	Проектная и исследовательская деятельность во внеурочное время
	построение математических моделей		
	проведение экспериментов и исследований в виртуальных лабораториях		
Моделирование, проектирование и управление	моделирование с использованием виртуальных конструкторов	Преимущественно в рамках предметов «Физика», «Химия», «Биология», «Технология», «Математика», «Информатика», «Обществознание»	Проектная и исследовательская деятельность во внеурочное время
	конструирование и моделирование с использованием материальных конструкторов с компьютерным управлением и обратной связью		
	моделирование с использованием средств программирования		
	проектирование и организация своей индивидуальной и групповой деятельности, организация своего времени с использованием ИКТ		

Формирование ИКТ-компетентности учащихся проводится на имеющейся в наличии компьютерной технике и средствах связи. При этом необходимо прилагать усилия для полноценного обеспечения школы современными средствами информационных и компьютерных технологий.

Каждый учитель в школе имеет доступ к современному персональному компьютеру, обеспечивающему возможность записи и трансляции по сети видеоизображения и звука. Обеспечивается возможность выхода в локальную сеть (информационное пространство) школы и через локальную сеть учреждения в Интернет.

Каждый кабинет школы обеспечен современными персональными компьютерами, с выходом в Интернет и информационно-образовательную среду школы

Формирование знаний и навыков в области финансовой грамотности и устойчивого развития общества

В современных условиях расширения использования финансовых услуг, усложнения и появления новых и трудных для понимания финансовых инструментов вопросы финансовой грамотности населения стали чрезвычайно актуальными.

Решение социальных проблем трудоспособного населения в области жилищного и пенсионного обеспечения, страхования, образования все больше переходит из сферы ответственности государства в сферу личных интересов самих граждан. Не секрет, что в России очень низкий процент информированности населения, какие права имеет потребитель финансовых услуг и как их защищать в случае нарушений.

Финансовая грамотность – это психологическое качество человека, показывающее степень его осведомленности в финансовых вопросах, умение зарабатывать и управлять деньгами.

Первичные представления о финансах формируются у детей уже в дошкольном возрасте, а в возрасте 10–12 лет у детей начинают формироваться осознанные экономические представления: как выбрать тариф сотового оператора, тариф на интернет и т.д.

Повышение финансовой грамотности учащихся сегодня отвечает современным запросам общества. Учителю необходимо объяснить детям, что человек без денег в этом мире существовать не может. Человек при помощи денег оплачивает свои потребности в еде, одежде, жилье и прочие. И эти деньги он должен заработать, т.е. приложить определенный труд, а если не труд – то творчество, фантазию, организационные способности, знания и затратить на это какое-то время, чтобы получить деньги, на которые он может прожить.

Для того чтобы работа педагога в рамках формирования финансовой грамотности была эффективной, необходимо использовать разные методы работы с учетом потребностей, возможностей обучающихся и в соответствии с требованиями ФГОС.

В работе по формированию финансовой грамотности обучающихся как одного из элементов функциональной грамотности можно использовать следующие технологии, формы и методы работы. **Деловая игра.** Ее преимущество заключается в том, что хотя моделируется реальная ситуация, но из-за сокращения временного промежутка, предоставляется возможность решить и увидеть конечный результат в течение короткого отрезка времени. В режиме игры обучающиеся активно обсуждают, предлагают разные варианты решения поставленной задачи, моделируют практическую ситуацию, что помогает им в реальной жизни принимать правильные решения с учетом полученных знаний. Особый интерес для школьников вызывают задания по следующим темам: «Проводим исследование в семье», «Суть пенсионной реформы», «Вклады. Как сохранить и приумножить», «Рациональное размещение моих финансов» и другие. Одним из самых известных методов является **«мозговой штурм»**. Каждый из участников предлагает свою идею, которую записывает один из обучающихся. Затем начинаются дискуссии и обсуждения, после чего учитель говорит, кто дал правильный ответ. Можно предложить школьникам следующие вопросы для «мозгового штурма»: какие полезные навыки ты мог бы приобрести, подрабатывая; какие таланты и способности ты можешь реализовать уже сегодня; приведи примеры людей, которые смогли превратить свой талант в деньги и другие. **Кейс-технологии** также позволяют сформировать знания обучающихся в области финансов. Учитель координирует обсуждение кейса в группах, оценивает работу. Данный метод позволяет предоставить реальную возможность школьнику понять, какую ошибку он сделал, и предоставить ему возможность ее исправить. Большой интерес у обучающихся вызывают кейсы: «Страхование жизни», «Семейный бюджет», «Путешествие», «Расходы семьи» и

другие. **Метод проектов** также помогает сформировать навыки финансовой грамотности у школьников. Использование исследовательских методов для решения выдвинутой проблемы, сбор, систематизация, анализ полученных результатов помогают обучающемуся решить стоящую перед ним практическую задачу. **Мини-исследование** помогает через создание проблемной ситуации, поиск и обоснование решения проблемы, а также получения практических результатов сформировать навыки рациональных финансовых расчетов. В рамках мини - исследования обучающимся могут быть предложены следующие темы: «Жизнь в кредит: за и против», «Карманные деньги», «Смс-мошенничество», «Финансовые пирамиды» и другие. **Метод «Кластер»** также помогает лучше усвоить те или иные сложные вопросы, касающиеся каких-либо смысловых единиц или более полно раскрывающие тему, логические связи, например по темам «Семейный бюджет», «Налоги» и другие. В вышеперечисленных видах деятельности, обучающиеся проявляют большой интерес и активность, потому что данные задания предполагают связь с их семейным социальным опытом. В результате использования разных обучающих форм и методов работы у школьников формируется понимание необходимости разумного отношения к деньгам и рационального финансового поведения; они учатся оценивать финансовые ресурсы своей семьи, составлять личный финансовый план, знакомятся с особенностями финансовых рынков и институтов. Используют приобретенные знания для прогнозирования влияния событий, происходящих в экономике региона, России, международной экономике на благосостояние своей семьи и, соответственно, правильного принятия финансовых решений.

2.2.3. Организационный раздел

Условия реализации адаптированной основной общеобразовательной программы, в том числе программы УУД, обеспечивают обучающимся овладение ключевыми компетенциями, включая формирование опыта проектно-исследовательской деятельности и ИКТ-компетенций.

МБОУ Светлянская СОШ укомплектованна:

- руководящими работниками, владеющими технологиями обучения обучающихся с ОВЗ, в том числе инклюзивного;
- педагогическими работниками, владеющими технологиями обучения обучающихся с ОВЗ, в том числе инклюзивного;
- педагогическим работниками-дефектологами соответствующего профиля;

Непрерывность профессионального развития педагогических работников школы при реализации АООП ООО, отслеживается на уровне ВШК МБОУ Светлянской СОШ

Педагогические кадры МБОУ Светлянской СОШ имеют необходимый уровень подготовки для реализации программы УУД обучающихся с ОВЗ, что включает в том числе следующее:

- повышение квалификации в области обучения той категории обучающихся с ОВЗ, которым адресована реализуемая АООП ООО с учетом требований к педагогическим кадрам, реализующим данные образовательные программы;
- овладение профессиональными компетенциями реализации особых образовательных потребностей адресной группы обучающихся с ОВЗ на уровне основного общего образования;
- в разработке программы по формированию УУД или участие во внутришкольном семинаре, посвященном особенностям применения разработанной программы формирования УУД;
- осуществление образовательно-коррекционного процесса в рамках учебного предмета в соответствии с особенностями формирования конкретных УУД с учетом особых образовательных потребностей и индивидуальных особенностей адресной категории обучающихся с ОВЗ;
- осуществление формирования УУД в рамках проектной, исследовательской деятельностью с учетом особых образовательных потребностей и индивидуальных особенностей обучающихся с ОВЗ;
- владение навыками формирующего оценивания с учетом особых образовательных потребностей и индивидуальных особенностей обучающихся с ОВЗ;
- владение навыками тьюторского сопровождения обучающихся с учетом особых

образовательных потребностей и индивидуальных особенностей обучающихся с ОВЗ;

-привлечение диагностического инструментария для оценки качества формирования УУД в рамках предметной и внепредметной деятельности с учетом особых образовательных потребностей и индивидуальных особенностей обучающихся с ОВЗ.

Формы взаимодействия участников образовательного процесса при создании и реализации программы развития универсальных учебных действий.

С целью разработки и реализации программы формирования УУД в образовательной организации создается рабочая группа, реализующая свою деятельность по следующим направлениям:

- разработка плана координации деятельности учителей-предметников, направленной на формирование УУД на основе ООП и РП, выделение общих для всех предметов планируемых результатов в овладении познавательными, коммуникативными, регулятивными учебными действиями; определение образовательной предметности, которая может быть положена в основу работы по развитию УУД;
- определение способов межпредметной интеграции, обеспечивающей достижение данных результатов (междисциплинарный модуль, интегративные уроки и другое);
- определение этапов и форм постепенного усложнения деятельности учащихся по овладению УУД;
- разработка общего алгоритма (технологической схемы) урока, имеющего два целевых фокуса (предметный и метапредметный);
- разработка основных подходов к конструированию задач на применение УУД; конкретизация основных подходов к организации учебно-исследовательской и проектной деятельности обучающихся в рамках урочной и внеурочной деятельности;
- разработка основных подходов к организации учебной деятельности по формированию и развитию ИКТ-компетенций;
- разработка комплекса мер по организации системы оценки деятельности образовательной организации по формированию и развитию УУД у обучающихся;
- разработка методики и инструментария мониторинга успешности освоения и применения обучающимися УУД;
- организация и проведение серии семинаров с учителями, работающими на уровне начального общего образования в целях реализации принципа преемственности в плане развития УУД;
- организация и проведение систематических консультаций с педагогами-предметниками по проблемам, связанным с развитием УУД в образовательном процессе;
- организация и проведение методических семинаров с педагогами-предметниками и педагогами-психологами по анализу и способам минимизации рисков развития УУД у обучающихся;
- организация разъяснительной (просветительской работы) с родителями по проблемам развития УУД у обучающихся;
- организация отражения аналитических материалов о результатах работы по формированию УУД у обучающихся на сайте образовательной организации.

Рабочая группа осуществляет деятельность в несколько этапов с соблюдением необходимых процедур контроля, коррекции и согласования (конкретные процедуры разрабатываются рабочей группой и утверждаются руководителем).

На подготовительном этапе команда образовательной организации может провести следующие аналитические работы:

- рассматривать, какие рекомендательные, теоретические, методические материалы могут быть использованы в данной образовательной организации для наиболее эффективного выполнения задач программы формирования УУД;
- определять состав детей с особыми образовательными потребностями, в том числе лиц, проявивших выдающиеся способности, детей с ОВЗ, а также возможности построения их индивидуальных образовательных траекторий;
- анализировать результаты учащихся по линии развития УУД на предыдущем уровне;

– анализировать и обсуждать опыт применения успешных практик, в том числе с использованием информационных ресурсов образовательной организации.

На основном этапе может проводиться работа по разработке общей стратегии развития УУД, организации и механизма реализации задач программы, могут быть описаны специальные требования к условиям реализации программы развития УУД.

На заключительном этапе может проводиться обсуждение хода реализации программы на методических семинарах (возможно, с привлечением внешних консультантов из других образовательных, научных, социальных организаций).

В целях соотнесения формирования метапредметных результатов с рабочими программами по учебным предметам в образовательной организации на регулярной основе проводятся методические советы для определения, как с учетом используемой базы образовательных технологий, так и методик, возможности обеспечения формирования УУД, аккумулируя потенциал разных специалистов-предметников.

Среди технологий, методов и приёмов формирования УУД в основной школе особое место занимают учебные ситуации, которые специализированы для развития определённых УУД. Они могут быть построены на предметном содержании и носить надпредметный характер.

Типология учебных ситуаций в основной школе представлена такими ситуациями, как:

- *ситуация-проблема* – прототип реальной проблемы, которая требует оперативного решения (с помощью подобной ситуации можно вырабатывать умения по поиску оптимального решения);

- *ситуация-иллюстрация* – прототип реальной ситуации, которая включается в качестве факта в лекционный материал (визуальная образная ситуация, представленная средствами ИКТ, вырабатывает умение визуализировать информацию для нахождения более простого способа её решения);

- *ситуация-оценка* – прототип реальной ситуации с готовым предполагаемым решением, которое следует оценить и предложить своё адекватное решение;

- *ситуация-тренинг* – прототип стандартной или другой ситуации (тренинг возможно проводить как по описанию ситуации, так и по её решению).

Наряду с учебными ситуациями для формирования УУД в основной школе возможно использовать следующие типы задач.

Коммуникативные универсальные учебные действия:

- на учёт позиции партнёра;
- на организацию и осуществление сотрудничества;
- на передачу информации и отображение предметного содержания;
- тренинги коммуникативных навыков;
- ролевые игры;
- групповые игры.

Познавательные универсальные учебные действия:

- задачи и проекты на выстраивание стратегии поиска решения задач;
- задачи и проекты на сериацию, сравнение, оценивание;
- задачи и проекты на проведение эмпирического исследования;
- задачи и проекты на проведение теоретического исследования;
- задачи на смысловое чтение.

Регулятивные универсальные учебные действия:

- на планирование;
- на рефлекссию;
- на ориентировку в ситуации;
- на прогнозирование;
- на целеполагание;
- на оценивание;
- на принятие решения;
- на самоконтроль;

- на коррекцию.

Развитию регулятивных универсальных учебных действий способствует также использование в учебном процессе системы таких индивидуальных или групповых учебных заданий, которые наделяют учащихся функциями организации их выполнения: планирования этапов выполнения работы, отслеживания продвижения в выполнении задания, соблюдения графика подготовки и предоставления материалов, поиска необходимых ресурсов, распределения обязанностей и контроля качества выполнения работы, - при минимизации пошагового контроля со стороны учителя. Примерами такого рода заданий могут служить: подготовка спортивного праздника (концерта, выставки поделок и т. п.) для младших школьников; подготовка материалов для внутришкольного сайта (стенгазеты, выставки и т. д.); ведение читательских дневников, дневников самонаблюдений, дневников наблюдений за природными явлениями; ведение протоколов выполнения учебного задания; выполнение различных творческих работ, предусматривающих сбор и обработку информации, подготовку предварительного наброска, черновой и окончательной версий, обсуждение и презентацию¹.

Наряду с учебными ситуациями для развития УУД в основной школе используются следующие типовые задачи:

Блок УУД	Составляющие УУД	Типовые задачи
Коммуникативные	планирование и осуществление учебного сотрудничества с учителем и сверстниками постановка вопросов - инициативное сотрудничество в поиске и сборе информации учет позиции партнера разрешение конфликтов управление поведением партнёра – контроль, коррекция, оценка его действий умение с достаточной полнотой и точностью выражать свои мысли в соответствии с задачами и условиями коммуникации передача информации и отображение предметного содержания	составление задания партнеру
		отзыв на работу товарища
		парная работа по выполнению заданий, поиску информации и т.д.
		групповая работа по созданию проекта, составлению кроссворда и т.д.
		диалоговое слушание (формулировка вопросов для обратной связи)
		диспуты, дискуссии
		задания на развитие диалогической речи (обсуждение, распрос, убеждение, приглашение и т.д.)
		задания на развитие монологической речи (составление рассказа, описание, объяснение и т.д.)
		ролевые игры в рамках тренинга
		групповые игры
Познавательные		задачи и проекты на выстраивание стратегии поиска решения задач

¹ Например, написание сочинения, подготовка сценария и создание видеоклипа, создание компьютерной анимации, создание макета объекта с заданными свойствами, проведение различных опросов с последующей обработкой данных и т. п.

	самостоятельное выделение и формулирование учебной цели; информационный поиск; знаково-символические действия; структурирование знаний; произвольное и осознанное построение речевого высказывания (устно и письменно); смысловое чтение текстов различных жанров; извлечение информации в соответствии с целью чтения; рефлексия способов и условий действия, их контроль и оценка; критичность	задания на нахождение отличий, сравнение, поиск лишнего, упорядочивание, цепочки, оценивание и т.д.
		задания на поиск информации из разных источников
		задачи и проекты на проведение эмпирического исследования
		задачи и проекты на проведение теоретического исследования
		задачи на смысловое чтение
		составление схем-опор
		работа с планом, тезисами, конспектами
		составление и расшифровка схем, диаграмм, таблиц
		работа со словарями и справочниками
Регулятивные	планирование рефлексия ориентировка в ситуации прогнозирование целеполагание оценивание принятие решения самоконтроль коррекция	маршрутные листы
		парная и коллективная деятельность
		задания, нацеленные на оценку, прикидку и прогнозирование результата
		задания на самопроверку результата, оценку результата, коррекцию (преднамеренные ошибки)
		задания, обучающие пошаговому и итоговому контролю за результатами, планированию решения задачи и прогнозированию результата
		задания, содержащие элементы проектной и исследовательской деятельности
		самоконтроль и самооценка
		взаимоконтроль и взаимооценка
		дифференцированные задания
		выполнение различных творческих работ, предусматривающих сбор и обработку информации, подготовку

		предварительного наброска, черновой и окончательной версий, обсуждение и презентацию
		тренинговые и проверочные задания
		подготовка мероприятия (праздника, концерта и т.д.), включающая в себя планирование этапов выполнения работы, отслеживание продвижения в выполнении задания, соблюдение графика подготовки и предоставления материалов, поиск необходимых ресурсов, распределение обязанностей и контроль качества выполнения работы
		подготовка материалов для школьного сайта, школьной газеты, выставки
		ведение читательских дневников, дневников самонаблюдений, дневников наблюдений за природными явлениями
		ведение протоколов выполнения учебного задания

На смену репродуктивным заданиям, нацеленным лишь на предметные результаты, приходят продуктивные задания, нацеленные также на метапредметные результаты. Учащиеся должны знать порядок выполнения продуктивного задания:

- **Осмыслить** задание (что надо сделать?)
- **Найти** нужную информацию (текст, рисунок, диаграмму и т.д.)
- **Преобразовать** информацию в соответствии с заданием (найти причину, выделить главное, дать оценку и т.д.)
- **Сформулировать мысленно** ответ, используя слова: «я считаю что..., потому что ..., во-первых..., во-вторых... и т.д.»
- **Дать полный ответ** (рассказ), не рассчитывая на наводящие вопросы учителя

Существует несколько способов трансформации традиционных заданий в продуктивные:

- вместо рассмотрения авторской позиции создателей учебника предложить ученику самому оценить жизненную ситуацию, литературное произведение, историческое событие и т.д.;
- отрабатывать учебные алгоритмы на материале жизненных ситуаций;
- перенести акцент с воспроизведения на анализ информации;
- дать задание паре или группе, распределить роли участников и организовать аргументированное обсуждение проблемы с разных точек зрения.

Также для формирования УУД педагогами используются следующие типовые упражнения в разных вариациях:

для формирования познавательных УУД:

1. Найти соответствие:

- а. (определение, рисунок, формула) 1. (термин, понятие)
- б. (определение, рисунок, формула) 2. (термин, понятие)
- в. (определение, рисунок, формула) 3. (термин, понятие)

2. Дан список слов, формул, символов, рисунков и т.д. Какое из них лишнее и почему?

3. Дан список слов, терминов, формул, рисунков и т.д. Подчеркнуть те, которые относятся к

...

4. Дан короткий отрезок текста. Подчеркнуть те понятия, которые...

5. Перечислены характеристики процесса или объекта. О чем идет речь?

6. Даны рисунки нескольких объектов. В каком процессе они участвуют?

8. Заполнить таблицу данными из текста.

9. Классифицировать список понятий, группу рисунков, символов, указать критерии классификации.

10. Найти сходство или отличия между А и Б (термины, объекты, рисунки, системы, процессы), выделить ведущие характеристики для сравнения в определенной ситуации.

11. Заполнить сравнительную таблицу.

12. Свернуть текст в опорный конспект, шпаргалку.

13. Представить текстовую информацию в виде таблицы, графика, схемы.

14. Составить кроссворд с данными словами.

19. Расположить в логической последовательности (слова, объекты, рисунки).

22. Решить развивающий канон, объяснить свое решение.

для формирования коммуникативных УУД:

3. Ответить на вопросы по тексту.

4. Вставить пропущенные группы слов в предложения по прочитанному тексту.

5. Выполнить какое-либо действие (например, сократить дробь). Сформулировать и записать правило.

6. Прочитать текст, описывающий опыт, эксперимент, реальный или мысленный, сформулировать главную мысль, сделать и объяснить вывод.

7. Составить подписи к кроссвордам.

8. Сформулировать определения для новых понятий.

9. Загадать понятия прилагательными, глаголами.

10. Составить вопросы по изученному материалу для использования в конкретной ситуации.

11. Дописать предложения, чтобы утверждения стали верными.

12. Написать монолог от имени объекта (инструмента, изделия и т.д.).

для формирования регулятивных УУД:

1. Решить компетентностную задачу: применить знания в реальной ситуации, на практике. Вопросы в задаче: можешь ли ты, имеет ли смысл, как можно объяснить, стоит ли и т.д.

2. Дана задача. Необходимо установить и записать последовательность действий при решении задачи. Объяснить.

3. Практическая работа. Прочитать список действий, необходимых для выполнения данной работы. Порядок действий изменен. Необходимо восстановить правильный порядок действий, записать их и выполнить работу.

4. Составить план устного ответа на конкретный вопрос.

5. Выбрать из нескольких алгоритмов самый эффективный, доказать свое мнение.

6. Найти, в чем заключается ошибка в каждом утверждении, записать правильно.

7. Определить главные действия и их порядок (из числа предложенных) при решении задачи, и т.д.

8. Обоснование верности какого-либо утверждения.

10. Построить систему понятий или интеллект-карту для решения какой-либо проблемы.

Распределение материала и типовых задач по различным предметам не является жёстким, начальное освоение одних и тех же универсальных учебных действий и закрепление освоенного может происходить в ходе занятий по разным предметам. Распределение типовых задач внутри предмета должно быть направлено на достижение баланса между временем освоения и временем использования соответствующих действий. При этом особенно важно учитывать, что достижение цели развития УУД в основной школе не является уделом отдельных предметов, а становится обязательным для всех без исключения учебных курсов как в урочной, так и во внеурочной деятельности.

Для достижения запланированных образовательных результатов программа обеспечивает ряд необходимых, прежде всего, через занятия определенных видов деятельности:

- *совместной распределенной учебной деятельностью* в личностно-ориентированных формах (включающих возможность самостоятельного планирования и целеполагания, возможность проявить свою индивидуальность, выполнять «взрослые» функции – контроля, оценки, дидактической организации материала и пр. как на уроках, так и во внеурочной деятельности);

- *совместной распределенной проектной деятельностью*, ориентированной на получение социально значимого продукта (через участие в международных, всероссийских, республиканских проектах учителей и учащихся; реализацию проектов на уровне школы, например, а также индивидуальных проектов учащихся);

- *исследовательской деятельностью* в ее разных формах, в том числе осмысленное экспериментирование с природными объектами, социальное экспериментирование, направленное на выстраивание отношений с окружающими людьми, тактики собственного поведения (через работу научного общества);

- *деятельностью управления* системными объектами (например, через участие школьников в коллегиальных органах управления школы и др.);

- *творческой деятельностью* (художественное, техническое и другое творчество), направленной на самореализацию и самопознание;

- *спортивной деятельностью*, направленной на построение образа себя и самоизменение;

- *трудовой деятельностью*, направленной на пробу и поиск подростком себя в сфере современных профессий и рынка труда.

Формированию УУД у учащихся способствует применение следующих технологий, методов, приемов

Учебное сотрудничество

На уровне основного общего образования дети активно включаются в совместные занятия. Хотя учебная деятельность по своему характеру остаётся преимущественно *индивидуальной*, тем не менее *вокруг* неё (например, на переменах, в групповых играх, спортивных соревнованиях, в домашней обстановке и т. д.) нередко возникает настоящее сотрудничество обучающихся: дети *помогают* друг другу, осуществляют *взаимоконтроль* и т. д.

В условиях *специально организуемого учебного сотрудничества* формирование коммуникативных действий происходит более интенсивно (т. е. в более ранние сроки), с более высокими показателями и в более широком спектре. К числу основных составляющих организации совместного действия можно отнести:

- распределение начальных действий и операций, заданное предметным условием совместной работы;

- обмен способами действия, обусловленный необходимостью включения различных для участников моделей действия в качестве средства для получения продукта совместной работы;

- взаимопонимание, определяющее для участников характер включения различных моделей действия в общий способ деятельности (взаимопонимание позволяет установить соответствие собственного действия и его продукта и действия другого участника, включённого в деятельность);

- коммуникацию (общение), обеспечивающую реализацию процессов распределения, обмена и взаимопонимания;

- планирование общих способов работы, основанное на предвидении и определении участниками адекватных задаче условий протекания деятельности и построения соответствующих схем (планов работы);

- рефлексию, обеспечивающую преодоление ограничений собственного действия относительно общей схемы деятельности.

Совместная деятельность

Под совместной деятельностью понимается обмен действиями и операциями, а также вербальными и невербальными средствами между учителем и учениками и между самими обучающимися в процессе формирования знаний и умений.

Общей особенностью совместной деятельности является преобразование, перестройка позиции личности как в отношении к усвоенному содержанию, так и в отношении к собственным взаимодействиям, что выражается в изменении ценностных установок, смысловых ориентиров, целей учения и самих способов взаимодействия и отношений между участниками процесса обучения.

Совместная учебная деятельность характеризуется умением каждого из участников ставить цели совместной работы, определять способы совместного выполнения заданий и средства контроля, перестраивать свою деятельность в зависимости от изменившихся условий её совместного осуществления, понимать и учитывать при выполнении задания позиции других участников.

Деятельность учителя на уроке предполагает организацию совместного действия детей как внутри одной группы, так и между группами: учитель направляет учащихся на совместное выполнение задания.

Цели организации работы в группе:

- создание учебной мотивации;
- пробуждение в учениках познавательного интереса;
- развитие стремления к успеху и одобрению;
- снятие неуверенности в себе, боязни сделать ошибку и получить за это порицание;
- развитие способности к самостоятельной оценке своей работы;
- формирование умения общаться и взаимодействовать с другими учащимися.

Для организации групповой работы класс делится на группы по 3-6 человек, чаще всего по 4 человека. Задание даётся группе, а не отдельному ученику. Занятия могут проходить в форме соревнования двух команд. Командные соревнования позволяют актуализировать у учащихся мотив выигрыша и тем самым пробудить интерес к выполняемой деятельности.

Можно выделить три принципа организации совместной деятельности:

- 1) принцип индивидуальных вкладов;
- 2) позиционный принцип, при котором важно столкновение и координация разных позиций членов группы;
- 3) принцип содержательного распределения действий, при котором за обучающимися закреплены определённые модели действий.

Группа может быть составлена из учащегося, имеющего высокий уровень интеллектуального развития, учащегося с недостаточным уровнем компетенции в изучаемом предмете и учащегося с низким уровнем познавательной активности. Кроме того, группы могут быть созданы на основе пожеланий самих обучающихся: по сходным интересам, стилям работы, дружеским отношениям и т. п.

Роли учащихся при работе в группе могут распределяться по-разному:

- все роли заранее распределены учителем;
- роли участников смешаны: для части учащихся они строго заданы и неизменны в течение всего процесса решения задачи, другая часть группы определяет роли самостоятельно, исходя из своего желания;
- участники группы сами выбирают себе роли.

Во время работы учащихся в группах учитель может занимать следующие позиции – руководителя, «режиссёра» группы; выполнять функции одного из участников группы; быть экспертом, отслеживающим и оценивающим ход и результаты групповой работы, наблюдателем за работой группы.

Частным случаем групповой совместной деятельности учащихся является работа парами. Эта форма учебной деятельности может быть использована как на этапе предварительной ориентировки, когда школьники выделяют (с помощью учителя или самостоятельно) содержание новых для них знаний, так и на этапе отработки материала и контроля за процессом усвоения.

В качестве вариантов работы парами можно назвать следующие:

1) ученики, сидящие за одной партой, получают одно и то же задание; вначале каждый выполняет задание самостоятельно, затем они обмениваются тетрадями, проверяют правильность полученного результата и указывают друг другу на ошибки, если они будут обнаружены;

2) ученики поочерёдно выполняют общее задание, используя те определённые знания и средства, которые имеются у каждого;

3) обмен заданиями: каждый из соседей по парте получает лист с заданиями, составленными другими учениками. Они выполняют задания, советуясь друг с другом. Если оба не справляются с заданиями, они могут обратиться к авторам заданий за помощью. После завершения выполнения заданий ученики возвращают работы авторам для проверки. Если авторы нашли ошибку, они должны показать её ученикам, обсудить её и попросить исправить. Ученики, в свою очередь, могут также оценить качество предложенных заданий (сложность, оригинальность и т. п.).

Учитель получает возможность реально осуществлять дифференцированный и индивидуальный подход к обучающимся: учитывать их способности, темп работы, взаимную склонность при делении класса на группы, давать группам задания, различные по трудности, уделять больше внимания слабым обучающимся.

Разновозрастное сотрудничество

Особое место в развитии коммуникативных и кооперативных компетенций школьников может принадлежать такой форме организации обучения, как разновозрастное сотрудничество. Чтобы научиться учить себя, т. е. овладеть деятельностью учения, школьнику нужно поработать в позиции учителя по отношению к другому (пробую учить других) или к самому себе (учу себя сам). Разновозрастное учебное сотрудничество предполагает, что младшим подросткам предоставляется новое место в системе учебных отношений (например, роль учителя в 1-2 классах).

Эта работа учащихся в позиции учителя выгодно отличается от их работы в позиции ученика в мотивационном отношении. Ситуация разновозрастного учебного сотрудничества является мощным резервом повышения учебной мотивации в критический период развития учащихся. Она создаёт условия для опробования, анализа и обобщения освоенных ими средств и способов учебных действий, помогает самостоятельно (не только для себя, но и для других) выстраивать алгоритм учебных действий, отбирать необходимые средства для их осуществления.

Проектная деятельность учащихся как форма сотрудничества.

Уровень основного общего образования является исключительно благоприятным периодом для развития коммуникативных способностей и *сотрудничества, кооперации* между детьми, а также для вхождения в проектную (продуктивную) деятельность. Исходными умениями здесь могут выступать: соблюдение договорённости о правилах взаимодействия (один отвечает – остальные слушают); оценка ответа товарища только после завершения его выступления; правила работы в группе, паре; действия обучающихся на основе заданного эталона и т. д.

Целесообразно разделять разные типы ситуаций сотрудничества.

1. Ситуация *сотрудничества со сверстниками с распределением функций*. Способность сформулировать вопрос, помогающий добыть информацию, недостающую для успешного действия, является существенным показателем учебной инициативности обучающегося, перехода от позиции обучаемого к позиции учащего себя самостоятельно с помощью других людей.

2. Ситуация *сотрудничества со взрослым с распределением функций*. Эта ситуация отличается от предыдущей тем, что партнёром учащегося выступает не сверстник, а взрослый. Здесь требуется способность учащегося проявлять инициативу в ситуации неопределённой задачи: с помощью вопросов получать недостающую информацию.

3. Ситуация *взаимодействия со сверстниками без чёткого разделения функций*.

4. Ситуация *конфликтного взаимодействия со сверстниками*. Последние две ситуации позволяют выделить индивидуальные стили сотрудничества, свойственные детям: склонность к лидерству, подчинению, агрессивности, индивидуалистические тенденции и пр.

Дискуссия

Диалог учащихся может проходить не только в устной, но и в письменной форме. На определённом этапе эффективным средством работы учащихся со своей и чужой точками зрения может стать *письменная дискуссия*. В начальной школе на протяжении более чем трёх лет совместные действия учащихся строятся преимущественно через *устные формы учебных диалогов* с одноклассниками и учителем.

Устная дискуссия помогает ребёнку сформировать свою точку зрения, отличить её от других точек зрения, а также скоординировать разные точки зрения для достижения общей цели. Вместе с тем для становления способности к самообразованию очень важно развивать письменную форму диалогического взаимодействия с другими и самим собой. Наиболее удобное время для этого – основное звено школы (5-9 классы), где может произойти следующий шаг в развитии учебного сотрудничества – переход к письменным формам ведения дискуссии.

Выделяются следующие *функции письменной дискуссии*:

- чтение и понимание письменно изложенной точки зрения других людей как переходная учебная форма от устной дискуссии, характерной для начального этапа образования, к мысленному диалогу с авторами научных и научно-популярных текстов, из которых старшие подростки получают сведения о взглядах на проблемы, существующие в разных областях знаний;
- усиление письменного оформления мысли за счет развития речи младших подростков, умения формулировать своё мнение так, чтобы быть понятым другими;
- письменная речь как средство развития теоретического мышления школьника содействует фиксации наиболее важных моментов в изучаемом тексте (определение новой проблемы, установление противоречия, высказывание гипотез, выявление способов их проверки, фиксация выводов и др.);
- предоставление при организации на уроке письменной дискуссии возможности высказаться всем желающим, даже тем детям, которые по разным причинам (неуверенность, застенчивость, медленный темп деятельности, предпочтение роли слушателя) не участвуют в устных обсуждениях, а также дополнительной возможности концентрации внимания детей на уроке.

Тренинги

Наиболее эффективным способом психологической коррекции когнитивных и эмоционально-личностных компонентов рефлексивных способностей могут выступать разные формы и программы *тренингов* для подростков. Программы тренингов позволяют ставить и достигать следующих конкретных целей:

- вырабатывать положительное отношение друг к другу и умение общаться так, чтобы общение с тобой приносило радость окружающим;
- развивать навыки взаимодействия в группе;

• создать положительное настроение на дальнейшее продолжительное взаимодействие в тренинговой группе;

- развивать невербальные навыки общения;
- развивать навыки самопознания;
- развивать навыки восприятия и понимания других людей;
- учиться познавать себя через восприятие другого;
- получить представление о «неверных средствах общения»;
- развивать положительную самооценку;
- сформировать чувство уверенности в себе и осознание себя в новом качестве;
- познакомить с понятием «конфликт»;
- определить особенности поведения в конфликтной ситуации;
- обучить способам выхода из конфликтной ситуации;
- отработать ситуации предотвращения конфликтов;
- закрепить навыки поведения в конфликтной ситуации;
- снизить уровень конфликтности подростков.

Групповая игра и другие виды совместной деятельности

В ходе тренинга вырабатываются необходимые навыки социального взаимодействия, умение подчиняться коллективной дисциплине и в то же время отстаивать свои права. В тренинге создаётся специфический вид эмоционального контакта. Сознание групповой принадлежности, солидарности, товарищеской взаимопомощи даёт подростку чувство благополучия и устойчивости.

В ходе тренингов коммуникативной компетентности подростков необходимо также уделять внимание вопросам культуры общения и выработке элементарных правил вежливости – повседневному этикету. Очень важно, чтобы современные подростки осознавали, что культура поведения является неотъемлемой составляющей системы межличностного общения. Через ролевое проигрывание успешно отрабатываются навыки культуры общения, усваиваются знания этикета.

Общий приём доказательства

Доказательства могут выступать в процессе обучения в разнообразных функциях: как средство развития логического мышления учащихся; как приём активизации мыслительной деятельности; как особый способ организации усвоения знаний; иногда как единственно возможная форма адекватной передачи определённого содержания, обеспечивающая последовательность и непротиворечивость выводов; как средство формирования и проявления поисковых, творческих умений и навыков учащихся.

Понятие доказательства и его структурные элементы рассматривают с двух точек зрения: как результат и как процесс. Обучение доказательству в школе предполагает формирование умений по решению следующих задач:

- анализ и воспроизведение готовых доказательств;
- опровержение предложенных доказательств;
- самостоятельный поиск, конструирование и осуществление доказательства.

Необходимость использования учащимися доказательства возникает в ситуациях, когда:

- учитель сам формулирует то или иное положение и предлагает учащимся доказать его;
- учитель ставит проблему, в ходе решения которой у учащихся возникает потребность доказать правильность (истинность) выбранного пути решения.

В этих случаях для выполнения предлагаемых заданий обучающийся должен владеть деятельностью доказательства как одним из универсальных логических приёмов мышления.

Доказательство в широком смысле – это процедура, с помощью которой устанавливается истинность какого-либо суждения. Суть доказательства состоит в соотнесении суждения, истинность которого доказывается, либо с реальным положением вещей, либо с другими суждениями, истинность которых несомненна или уже доказана.

Любое доказательство включает:

- *тезис* – суждение (утверждение), истинность которого доказывается;

- *аргументы* (основания, доводы) – используемые в доказательстве уже известные удостоверенные факты, определения исходных понятий, аксиомы, утверждения, из которых необходимо следует истинность доказываемого тезиса;

- *демонстрация* – последовательность умозаключений – рассуждений, в ходе которых из одного или нескольких аргументов (оснований) выводится новое суждение, логически вытекающее из аргументов и называемое заключением; это и есть доказываемый тезис.

В целях обеспечения освоения учащимися деятельности доказательства в работе учителей, наряду с обучением школьников конкретному доказательству тех или иных теорем, особое внимание должно уделяться вооружению обучающихся обобщённым умением доказывать.

Рефлексия

В наиболее широком значении *рефлексия рассматривается как специфически человеческая способность, которая позволяет субъекту делать собственные мысли, эмоциональные состояния, действия и межличностные отношения предметом специального рассмотрения (анализа и оценки) и практического преобразования*. Задача рефлексии – осознание внешнего и внутреннего опыта субъекта и его отражение в той или иной форме.

Выделяются *три основные сферы* существования рефлексии. Во-первых, это *сфера коммуникации и кооперации*, где рефлексия является механизмом выхода в позицию «над» и позицию «вне» - позиции, обеспечивающие координацию действий и организацию взаимопонимания партнёров. В этом контексте рефлексивные действия необходимы для того, чтобы опознать задачу как новую, выяснить, каких средств недостаёт для её решения, и ответить на первый вопрос самообучения: чему учиться?

Во-вторых, это *сфера мыслительных процессов*, направленных на решение задач: здесь рефлексия нужна для осознания субъектом совершаемых действий и выделения их оснований. В рамках исследований этой сферы и сформировалось широко распространённое понимание феномена рефлексии в качестве направленности мышления на самоё себя, на собственные процессы и собственные продукты.

В-третьих, это *сфера самосознания*, нуждающаяся в рефлексии при самоопределении внутренних ориентиров и способов разграничения Я и не-Я. В конкретно-практическом плане развитая способность учащихся к рефлексии своих действий предполагает осознание ими всех компонентов учебной деятельности:

- осознание учебной задачи (что такое задача? какие шаги необходимо осуществить для решения любой задачи? что нужно, чтобы решить данную конкретную задачу?);

- понимание цели учебной деятельности (чему я научился на уроке? каких целей добился? чему можно было научиться ещё?);

- оценка учащимся способов действий, специфичных и инвариантных по отношению к различным учебным предметам (выделение и осознание общих способов действия, выделение общего инвариантного в различных учебных предметах, в выполнении разных заданий; осознанность конкретных операций, необходимых для решения познавательных задач).

Соответственно развитию рефлексии будет способствовать организация учебной деятельности, отвечающая следующим критериям:

- постановка всякой новой задачи как задачи с недостающими данными;

- анализ наличия способов и средств выполнения задачи;

- оценка своей готовности к решению проблемы;

- самостоятельный поиск недостающей информации в любом «хранилище» (учебнике, справочнике, книге, у учителя);

- самостоятельное изобретение недостающего способа действия (практически это перевод учебной задачи в творческую).

Формирование у школьников привычки к *систематическому развёрнутому словесному разъяснению всех совершаемых действий* (а это возможно только в условиях совместной деятельности или учебного сотрудничества) способствует возникновению *рефлексии*, иначе говоря, способности рассматривать и оценивать собственные действия, умения анализировать содержание и процесс своей мыслительной деятельности. «Что я делаю? Как я делаю? Почему я делаю так, а не

иначе?» - в ответах на такие вопросы о собственных действиях и рождается *рефлексия*. В конечном счете, рефлексия даёт возможность человеку определять подлинные *основания* собственных действий при решении задач.

В *процессе совместной коллективно-распределённой деятельности* с учителем и особенно с одноклассниками у детей преодолевается эгоцентрическая позиция и развивается децентрация, понимаемая как способность строить своё действие с учётом действий партнёра, понимать относительность и субъективность отдельного частного мнения.

Кооперация со сверстниками не только создаёт условия для преодоления эгоцентризма как познавательной позиции, но и способствует личностной децентрации. Своевременное обретение механизмов децентрации служит мощной профилактикой эгоцентрической направленности личности, т. е. стремления человека удовлетворять свои желания и отстаивать свои цели, планы, взгляды без должной координации этих устремлений с другими людьми.

Коммуникативная деятельность в рамках специально организованного учебного сотрудничества учеников со взрослыми и сверстниками сопровождается яркими *эмоциональными* переживаниями, ведёт к усложнению эмоциональных оценок за счёт появления интеллектуальных эмоций (заинтересованность, сосредоточенность, раздумье) и в результате способствует формированию *эмпатического* отношения друг к другу.

Педагогическое общение

Наряду с учебным сотрудничеством со сверстниками важную роль в развитии коммуникативных действий играет сотрудничество с учителем, что обуславливает высокий уровень требований к качеству педагогического общения. Хотя программное содержание и формы образовательного процесса за последние 10-15 лет претерпели существенные изменения, стиль общения «учитель – ученик» не претерпел столь значительных изменений. В определённой степени причиной этого является ригидность педагогических установок, определяющих авторитарное отношение учителя к учащемуся.

Отметим, что понятие педагогического стиля рассматривается достаточно широко как стратегия всей педагогической деятельности, где собственно стиль общения с учеником лишь одна из составляющих педагогического стиля.

Можно выделить две основные позиции педагога – авторитарную и партнёрскую. Партнёрская позиция может быть признана адекватной возрастнo-психологическим особенностям подростка, задачам развития, в первую очередь задачам формирования самосознания и чувства взрослости.

2.3 РАБОЧАЯ ПРОГРАММА ВОСПИТАНИЯ

2.3.1 Пояснительная записка

Рабочая программа воспитания МБОУ Светлянской СОШ разработана на основе:

- Федерального закона от 29.12.2012 № 273-ФЗ «Об образовании в Российской Федерации» с изменениями, с учётом Стратегии развития воспитания в Российской Федерации на период до 2025 года и Плана мероприятий по её реализации в 2021-2025 гг., № 996-р и Плана мероприятий по её реализации в 2021 — 2025 годах (Распоряжение Правительства Российской Федерации от 12.11.2020 № 2945-р);

- Федерального государственного образовательного стандарта основного общего образования (в том числе с ОВЗ)

-Федеральной образовательной программы основного общего образования (в том числе с ОВЗ)

Рабочая программа воспитания МБОУ Светлянской СОШ написана на основе Федеральной рабочей программы воспитания обучающихся с ОВЗ

Программа воспитания основывается на единстве и преемственности образовательного процесса всех уровней общего образования, соотносится с рабочими

программами воспитания для образовательных организаций дошкольного и среднего профессионального образования.

Программа предназначена для планирования и организации системной воспитательной деятельности с целью достижения обучающимися личностных результатов образования, определённых ФГОС;

Разрабатывается и утверждается с участием коллегиальных органов управления школой (в том числе советов обучающихся), советов родителей.

Реализуется в единстве урочной и внеурочной деятельности, осуществляемой совместно с семьей и другими участниками образовательных отношений, социальными институтами воспитания.

Предусматривает приобщение обучающихся к российским традиционным духовным ценностям, включая ценности своей этнической группы, правилам и нормам поведения, принятым в российском обществе на основе российских базовых конституционных норм и ценностей;

Предусматривает историческое просвещение, формирование российской культурной и гражданской идентичности обучающихся.

Содержание воспитания обучающихся в образовательной организации определяется содержанием российских базовых (гражданских, национальных) норм и ценностей, которые закреплены в Конституции Российской Федерации. Эти ценности и нормы определяют инвариантное содержание воспитания обучающихся. Вариативный компонент содержания воспитания обучающихся включает духовно-нравственные ценности культуры, традиционных религий народов России.

Воспитательная деятельность в общеобразовательной организации планируется и осуществляется в соответствии с приоритетами государственной политики в сфере воспитания. Приоритетной задачей Российской Федерации в сфере воспитания детей является развитие высоконравственной личности, разделяющей российские традиционные духовные ценности, обладающей актуальными знаниями и умениями, способной реализовать свой потенциал в условиях современного общества, готовой к мирному созиданию и защите Родины.

Участниками образовательных отношений в части воспитания являются педагогические и другие работники школы, обучающиеся, их родители (законные представители), представители иных организаций в соответствии с законодательством Российской Федерации, локальными актами школы. Родители (законные представители) несовершеннолетних обучающихся имеют преимущественное право на воспитание своих детей перед всеми другими лицами.

Нормативные ценностно-целевые основы воспитания обучающихся в школе определяются содержанием российских гражданских (базовых, общенациональных) норм и ценностей, основные из которых закреплены в Конституции Российской Федерации.

С учетом мировоззренческого, этнического, религиозного многообразия российского общества ценностно-целевые основы воспитания обучающихся включают духовно-нравственные ценности культуры народов России, традиционных религий народов России в качестве вариативного компонента содержания воспитания, реализуемого на добровольной основе, в соответствии с мировоззренческими и культурными особенностями и потребностями родителей (законных представителей) несовершеннолетних обучающихся.

Воспитательная деятельность в школе реализуется в соответствии с приоритетами государственной политики в сфере воспитания, зафиксированными в Стратегии развития воспитания в Российской Федерации на период до 2025 года. Приоритетной задачей Российской Федерации в сфере воспитания детей является развитие высоконравственной личности, разделяющей российские традиционные духовные ценности, обладающей актуальными знаниями и умениями, способной реализовать свой потенциал в условиях современного общества, готовой к мирному созиданию и защите Родины.

Программа включает три раздела: целевой, содержательный, организационный.

При разработке или обновлении рабочей программы воспитания её содержание, за исключением целевого раздела, может изменяться в соответствии с особенностями образовательной организации: организационно-правовой формой, контингентом обучающихся и их родителей (законных представителей), направленностью образовательной программы, в том числе предусматривающей углублённое изучение отдельных учебных предметов, учитывающей этнокультурные интересы, особые образовательные потребности обучающихся.

Приложение — календарный план воспитательной работы.

2.3.2 Раздел 1. ЦЕЛЕВОЙ

Цель воспитания обучающихся ОВЗ в школе:

- развитие личности, создание условий для самоопределения и социализации на основе социокультурных, духовно-нравственных ценностей и принятых в российском обществе правил и норм поведения в интересах человека, семьи, общества и государства;
- формирование у обучающихся чувства патриотизма, гражданственности, уважения к памяти защитников Отечества и подвигам Героев Отечества, закону и правопорядку, человеку труда и старшему поколению, взаимного уважения, бережного отношения к культурному наследию и традициям многонационального народа Российской Федерации, природе и окружающей среде.

Задачами воспитания обучающихся ОВЗ в школе являются:

- усвоение ими знаний, норм, духовно-нравственных ценностей, традиций, которые выработало российское общество (социально значимых знаний);
- формирование и развитие позитивных личностных отношений к этим нормам, ценностям, традициям (их освоение, принятие);
- приобретение соответствующего этим нормам, ценностям, традициям социокультурного опыта поведения, общения, межличностных и социальных отношений, применения полученных знаний и сформированных отношений на практике (опыта нравственных поступков, социально значимых дел).
- достижение личностных результатов освоения общеобразовательных программ в соответствии с ФГОС НОО .

Личностные результаты освоения обучающимися с ОВЗ образовательных программ включают:

- осознание российской гражданской идентичности;
- сформированность ценностей самостоятельности и инициативы;
- готовность обучающихся к саморазвитию, самостоятельности и личностному самоопределению;
- наличие мотивации к целенаправленной социально значимой деятельности;
- сформированность внутренней позиции личности как особого ценностного отношения к себе, окружающим людям и жизни в целом.

Воспитательная деятельность в образовательной организации планируется и осуществляется на основе аксиологического, антропологического, культурно-исторического, системно-деятельностного, личностно-ориентированного подходов и с учетом принципов воспитания: гуманистической направленности воспитания, совместной деятельности детей и взрослых, следования нравственному примеру, безопасной жизнедеятельности, инклюзивности, возрастосообразности.

Направления воспитания

Программа воспитания реализуется в единстве учебной и

воспитательной деятельности образовательной организации по основным направлениям воспитания в соответствии с ФГОС НОО и отражает готовность обучающихся руководствоваться ценностями и приобретать первоначальный опыт деятельности на их основе, в том числе в части:

- 1) **гражданского воспитания**, способствующего формированию российской гражданской идентичности, принадлежности к общности граждан Российской Федерации, к народу России как источнику власти в Российском государстве и субъекту тысячелетней российской государственности, уважения к правам, свободам и обязанностям гражданина России, правовой и политической культуры.
- 2) **патриотического воспитания**, основанного на воспитании любви к родному краю, Родине, своему народу, уважения к другим народам России; историческое просвещение, формирование российского национального исторического сознания, российской культурной идентичности.
- 3) **духовно-нравственного воспитания** на основе духовно-нравственной культуры народов России, традиционных религий народов России, формирование традиционных российских семейных ценностей; воспитание честности, доброты, милосердия, справедливости, дружелюбия и взаимопомощи, уважения к старшим, к памяти предков.
- 4) **эстетического воспитания**, способствующего формированию эстетической культуры на основе российских традиционных духовных ценностей, приобщение к лучшим образцам отечественного и мирового искусства.
- 5) **физического воспитания**, ориентированного на формирование культуры здорового образа жизни и эмоционального благополучия - развитие физических способностей с учётом возможностей и состояния здоровья, навыков безопасного поведения в природной и социальной среде, чрезвычайных ситуациях.
- 6) **трудового воспитания**, основанного на воспитании уважения к труду, трудящимся, результатам труда (своего и других людей), ориентации на трудовую деятельность, получение профессии, личностное самовыражение в продуктивном, нравственно достойном труде в российском обществе, достижение выдающихся результатов в профессиональной деятельности.
- 7) **экологического воспитания**, способствующего формированию экологической культуры, ответственного, бережного отношения к природе, окружающей среде на основе российских традиционных духовных ценностей, навыков охраны, защиты, восстановления природы, окружающей среды.
- 8) **ценности научного познания**, ориентированного на воспитание стремления к познанию себя и других людей, природы и общества, к получению знаний, качественного образования с учётом личностных интересов и общественных потребностей.

Целевые ориентиры результатов воспитания на уровне основного общего образования

В данном разделе представлены целевые ориентиры результатов в воспитании, развитии личности обучающихся, на достижение которых должна быть направлена деятельность педагогического коллектива для выполнения требований ФГОС ООО.

Целевые ориентиры определены в соответствии с инвариантным содержанием воспитания обучающихся на основе российских базовых (гражданских, конституциональных) ценностей, обеспечивают единство воспитания, воспитательного пространства.

Целевые ориентиры
Гражданское воспитание
знающий и принимающий свою российскую гражданскую принадлежность (идентичность) в поликультурном, многонациональном и многоконфессиональном российском обществе, в мировом сообществе;

понимающий сопричастность к прошлому, настоящему и будущему народа России, тысячелетней истории российской государственности на основе исторического просвещения, российского национального исторического сознания;

проявляющий уважение к государственным символам России, праздникам;

проявляющий готовность к выполнению обязанностей гражданина России, реализации своих гражданских прав и свобод при уважении прав и свобод, законных интересов других людей;

выражающий неприятие любой дискриминации граждан, проявлений экстремизма, терроризма, коррупции в обществе;

принимающий участие в жизни класса, общеобразовательной организации, в том числе самоуправления, ориентированный на участие в социально значимой деятельности.

Патриотическое воспитание

сознающий свою национальную, этническую принадлежность, любящий свой народ, его традиции, культуру;

проявляющий уважение к историческому и культурному наследию своего и других народов России, символам, праздникам, памятникам, традициям народов, проживающих в родной стране;

проявляющий интерес к познанию родного языка, истории и культуры своего края, своего народа, других народов России;

знающий и уважающий достижения нашей Родины — России в науке, искусстве, спорте, технологиях, боевые подвиги и трудовые достижения, героев и защитников Отечества в прошлом и современности;

принимающий участие в мероприятиях патриотической направленности.

Духовно-нравственное воспитание

знающий и уважающий духовно-нравственную культуру своего народа, ориентированный на духовные ценности и нравственные нормы народов России, российского общества в ситуациях нравственного выбора (с учётом национальной, религиозной принадлежности);

выражающий готовность оценивать своё поведение и поступки, поведение и поступки других людей с позиций традиционных российских духовно- нравственных ценностей и норм с учётом осознания последствий поступков;

выражающий неприятие антигуманных и асоциальных поступков, поведения, противоречащих традиционным в России духовно-нравственным нормам и ценностям;

сознающий соотношение свободы и ответственности личности в условиях индивидуального и общественного пространства, значение и ценность межнационального, межрелигиозного согласия людей, народов в России, умеющий общаться с людьми разных народов, вероисповеданий;

проявляющий уважение к старшим, к российским традиционным семейным ценностям, институту брака как союзу мужчины и женщины для создания семьи, рождения и воспитания детей;

проявляющий интерес к чтению, к родному языку, русскому языку и литературе как части духовной культуры своего народа, российского общества.

Эстетическое воспитание

выражающий понимание ценности отечественного и мирового искусства, народных традиций и народного творчества в искусстве;

проявляющий эмоционально-чувственную восприимчивость к разным видам искусства, традициям и творчеству своего и других народов, понимание их влияния на

поведение людей;

сознающий роль художественной культуры как средства коммуникации и самовыражения в современном обществе, значение нравственных норм, ценностей, традиций в искусстве;

ориентированный на самовыражение в разных видах искусства, в художественном творчестве.

Физическое воспитание, формирование культуры здоровья и эмоционального благополучия:

понимающий ценность жизни, здоровья и безопасности, значение личных усилий в сохранении здоровья, знающий и соблюдающий правила безопасности, безопасного поведения, в том числе в информационной среде;

выражающий установку на здоровый образ жизни (здоровое питание, соблюдение гигиенических правил, сбалансированный режим занятий и отдыха, регулярную физическую активность);

проявляющий неприятие вредных привычек (курения, употребления алкоголя, наркотиков, игровой и иных форм зависимостей), понимание их последствий, вреда для физического и психического здоровья;

умеющий осознавать физическое и эмоциональное состояние (свое и других людей), стремящийся управлять собственным эмоциональным состоянием;

способный адаптироваться к меняющимся социальным, информационным и природным условиям, стрессовым ситуациям.

Физическое воспитание

формирование культуры здоровья и эмоционального благополучия:

бережно относящийся к физическому здоровью, соблюдающий основные правила здорового и безопасного для себя и других людей образа жизни, в том числе в информационной среде;

владеющий основными навыками личной и общественной гигиены, безопасного поведения в быту, природе, обществе;

ориентированный на физическое развитие с учетом возможностей здоровья, занятия физкультурой и спортом;

сознающий и принимающий свою половую принадлежность, соответствующие ей психофизические и поведенческие особенности с учетом возраста.

Трудовое воспитание

уважающий труд, результаты своего труда, труда других людей; проявляющий интерес к практическому изучению профессий и труда различного рода, в том числе на основе применения предметных знаний;

сознающий важность трудолюбия, обучения труду, накопления навыков трудовой деятельности на протяжении жизни для успешной профессиональной самореализации в российском обществе;

участвующий в решении практических трудовых дел, задач (в семье, общеобразовательной организации, своей местности) технологической и социальной направленности, способный инициировать, планировать и самостоятельно выполнять такого рода деятельность;

<p>выражающий готовность к осознанному выбору и построению индивидуальной траектории образования и жизненных планов с учётом личных и общественных интересов, потребностей.</p>
<p>Экологическое воспитание</p>
<p>понимающий значение и глобальный характер экологических проблем, путей их решения, значение экологической культуры человека, общества; сознающий свою ответственность как гражданина и потребителя в условиях взаимосвязи природной, технологической и социальной сред; выражающий активное неприятие действий, приносящих вред природе; ориентированный на применение знаний естественных и социальных наук для решения задач в области охраны природы, планирования своих поступков и оценки их возможных последствий для окружающей среды; участвующий в практической деятельности экологической, природоохранной направленности.</p>
<p>Ценности научного познания</p>
<p>выражающий познавательные интересы в разных предметных областях с учётом индивидуальных интересов, способностей, достижений; ориентированный в деятельности на научные знания о природе и обществе, взаимосвязях человека с природной и социальной средой; развивающий навыки использования различных средств познания, накопления знаний о мире (языковая, читательская культура, деятельность в информационной, цифровой среде); демонстрирующий навыки наблюдений, накопления фактов, осмысления опыта в естественнонаучной и гуманитарной областях познания, исследовательской деятельности.</p>

Выделение в общей цели воспитания целевых приоритетов, связанных с возрастными особенностями воспитанников, не означает игнорирования других составляющих общей цели воспитания. Приоритет – это то, чему педагогическим работникам, работающим с обучающимися конкретной возрастной категории, предстоит уделять большее, но не единственное внимание.

2.3.3 Раздел 2 СОДЕРЖАТЕЛЬНЫЙ

Уклад школы.

Муниципальное бюджетное общеобразовательное учреждение Светлянская средняя общеобразовательная школа располагается в селе Светлое Воткинского района. Школа находится в равной удаленности от города Воткинска и города Ижевска. Существует прямое транспортное сообщение с городами.

История школы связана с именами великих людей – М.М. Соломенникова, героя-гвардейца Первой Гвардейской танковой бригады и Н.З.Ульяненко, отважной летчицы, Героя Советского Союза. Память о героях навсегда останется в сердцах педагогов, детей и жителей села. Эти немаловажные факты школьной истории должны способствовать формированию духовно-нравственных ценностей и гражданского сознания, повышению исторической культуры у подрастающего поколения, патриотическому воспитанию на примере героев Отечества.

В школе обучаются учащиеся из разных населенных пунктов: с Светлое, д Кудрино, д Черный Ключ, д Черная, д Талица. Подвоз учащихся осуществляется школьным автобусом. Обучение проводится в одну смену. Школа работает в 1 смену.

Вторая половина дня: внеурочные занятия, индивидуальные консультации для учащихся, родителей, внешкольные и общешкольные мероприятия

В школе есть спортивный зал, футбольное поле, актовый зал, библиотека, столовая, центр естественно-научной и технологической направленности «Точка роста», достаточное количество кабинетов для образования и воспитания обучающихся.

Среда воспитательной системы МБОУ Светлянской СОШ включает в себя не только возможности школы, но и социокультурные ресурсы поселения. Социокультурная среда села сохраняет внутреннее духовное богатство, бережное отношение к Родине и природе. В таких условиях у детей значительно раньше формируется уважение к семейным традициям, уважение к старшим, людям труда, взаимопомощь, любовь к природе.

В процессе воспитания личности каждого обучающегося школа сотрудничает с Территориальным Отделом «Светлянский», Светлянским культурным центром, Комиссией по делам несовершеннолетних, с Районным Центром Детского Творчества, Детской юношеской спортивной школой Воткинского района, Лесничеством, Пожарной Частью.

Обучение ведётся в 1-11 классах по трём уровням образования: начальное общее образование, основное общее образование, среднее общее образование.

Обучающиеся принимают участие в конкурсах, проектах разного уровня: муниципальном, региональном, Всероссийском, Международном.

Процесс воспитания в образовательной организации основывается на следующих принципах взаимодействия педагогических работников и обучающихся и их родителей (законных представителей):

- неукоснительное соблюдение законности и прав семьи и обучающегося, соблюдения конфиденциальности информации об обучающемся и семье, приоритета безопасности обучающегося при нахождении в образовательной организации;

- ориентир на создание в образовательной организации психологически комфортной среды для каждого обучающегося и взрослого, без которой невозможно конструктивное взаимодействие обучающихся и педагогических работников;

- реализация процесса воспитания главным образом через создание в школе детско-взрослых общностей, которые бы объединяли обучающихся, родителей и педагогических работников яркими и содержательными событиями, общими позитивными эмоциями и доверительными отношениями друг к другу;

- организация основных совместных дел обучающихся, родителей и педагогических работников как предмета совместной заботы и взрослых, и обучающихся;

- системность, целесообразность и нешаблонность воспитания как условия его эффективности.

Школьные традиции объединяют учителей, учеников, выпускников и родителей, сплачивают школьный коллектив, обогащая его жизнь яркими событиями.

Основными традициями воспитания в МБОУ Светлянской СОШ являются следующие:

- ключевые общешкольные дела, через которые осуществляется интеграция воспитательных усилий педагогических работников (Костер встречи, Смотр строя и песни, День танца, общешкольные линейки).

- коллективная разработка, коллективное планирование, коллективное проведение и коллективный анализ их результатов - важная черта каждого ключевого дела и большинства используемых для воспитания других совместных дел педагогов и школьников;

- создание условий, при которых по мере взросления обучающегося увеличивалась его роль в совместных делах - от пассивного наблюдателя до организатора;

- в проведении общешкольных дел отсутствует соревновательность между классами, поощряется конструктивное межклассное и межвозрастное взаимодействие, а также их социальная активность;

- формирование коллективов в рамках школьных классов, кружков, студий, секций и иных детских объединений, установление в них доброжелательных и товарищеских взаимоотношений;

-ключевой фигурой воспитания в школе является классный руководитель, реализующий по отношению к детям защитную, личностно-развивающую, организационную, посредническую (в разрешении конфликтов) функции.

Т.о. программа воспитания направлена на решение проблем гармоничного вхождения школьников в социальный мир и налаживания ответственных взаимоотношений с окружающими их людьми.

Воспитательная программа показывает, каким образом педагоги могут реализовать воспитательный потенциал их совместной с детьми деятельности.

В центре программы воспитания МБОУ Светлянской СОШ находится личностное развитие обучающихся в соответствии с ФГОС основного общего образования.

Настоящая программа содержит теоретические положения и план работы основанные на практических наработках ОО по формированию целостной воспитательной среды и целостного пространства духовно-нравственного развития школьника, определяемого как уклад школьной жизни, интегрированного в урочную, внеурочную, внешкольную, семейную деятельность обучающегося и его родителей (законных представителей). При этом обеспечивая духовно-нравственное развитие обучающихся на основе их приобщения к базовым российским ценностям: Россия, многонациональный народ Российской Федерации, гражданское общество, семья, труд, искусство, наука, религия, природа, человечество.

Виды, формы и содержание воспитательной деятельности

Реализация поставленной цели и задач программы воспитания осуществляется в рамках следующих направлений воспитательной работы школы:

Модуль «Урочная деятельность»

Реализация воспитательного потенциала уроков (урочной деятельности, аудиторных занятий в рамках максимально допустимой учебной нагрузки) предусматривает:

- максимальное использование воспитательных возможностей содержания уроков для формирования у обучающихся российских традиционных духовно-нравственных и социокультурных ценностей, российского исторического сознания на основе исторического просвещения; подбор соответствующего содержания уроков, заданий, вспомогательных материалов, проблемных ситуаций для обсуждений;

- включение в содержание уроков целевых ориентиров результатов воспитания, их учет в определении воспитательных задач уроков, занятий;

- выбор методов, методик, технологий, оказывающих воспитательное воздействие на личность в соответствии с воспитательным идеалом, целью и задачами воспитания, целевыми ориентирами результатов воспитания; реализацию приоритета воспитания в учебной деятельности;

- привлечение внимания обучающихся к ценностному аспекту изучаемых на уроках предметов, явлений и событий, инициирование обсуждений, высказываний своего мнения, выработки своего личностного отношения к изучаемым событиям, явлениям, лицам;

- применение интерактивных форм учебной работы – интеллектуальных, стимулирующих познавательную мотивацию, игровых методик, дискуссий, дающих возможность приобрести опыт ведения конструктивного диалога; групповой работы, которая учит строить отношения и действовать в команде, способствует развитию критического мышления;

- побуждение обучающихся соблюдать нормы поведения, правила общения со сверстниками и педагогическими работниками, соответствующие укладу школы, установление и поддержку доброжелательной атмосферы;

- организацию наставничества мотивированных и эрудированных обучающихся над неуспевающими одноклассниками, в том числе с особыми образовательными потребностями, дающего обучающимся социально значимый опыт сотрудничества и взаимной помощи;

- инициирование и поддержку исследовательской деятельности обучающихся, планирование и выполнение индивидуальных и групповых проектов воспитательной направленности.

Результаты единства учебной и воспитательной деятельности отражены в разделе рабочей программы по предмету «Личностные результаты изучения учебного предмета»

Внеурочная деятельность

Внеурочная деятельность- это образовательная деятельность, направленная на достижение планируемых результатов освоения основной образовательной программы (личностных, метапредметных и предметных), осуществляемая в формах, отличных от урочной. Является неотъемлемой и обязательной частью основной образовательной программы.

Реализация воспитательного потенциала внеурочной деятельности в целях обеспечения индивидуальных потребностей обучающихся осуществляется в рамках выбранных обучающимися курсов, занятий :

- курсы, занятия исторического просвещения, патриотической, гражданско-патриотической, военно-патриотической, краеведческой, историко-культурной направленности;
- курсы, занятия духовно-нравственной направленности по религиозным культурам народов России, основам духовно-нравственной культуры народов России, духовно-историческому краеведению;
- курсы, занятия познавательной, научной, исследовательской, просветительской направленности;
- курсы, занятия экологической, природоохранной направленности;
- курсы, занятия в области искусств, художественного творчества разных видов и жанров;
- курсы, занятия туристско-краеведческой направленности;
- курсы, занятия оздоровительной и спортивной направленности.

Организация внеурочной деятельности обучающихся выстроена в едином образовательном пространстве за счет использования ресурсов образовательного учреждения.

Исходя из задач, форм и содержания внеурочной деятельности, для ее реализации в учреждении использована следующая модель на уровне основного общего образования :

Урочная деятельность

Перерыв

Внеурочная деятельность

Кадровое и методическое обеспечение соответствует требованиям плана внеурочной деятельности.

План внеурочной деятельности обеспечивает реализацию всех направлений развития личности и предоставляет возможность выбора занятий внеурочной деятельности каждому ребенку. Группы включают как обучающихся одного класса, так и обучающихся одного уровня образования.

В план внеурочной деятельности обучающихся с ОВЗ включена коррекционно-развивающая область, включающая коррекционно-развивающие курсы: логопедические, диффектологические, психокоррекционные (на основании заключения ПМПК)

Программы дополнительного образования на базе МБОУ Светлянской СОШ

№	Название программы	Направление	Возраст обучающихся по программе	Количество часов в неделю/в год
---	--------------------	-------------	----------------------------------	---------------------------------

На базе «Точка роста»				
1	Практическая биология	естественно-научное	11-15 лет	1/34
2	Физика в экспериментах и задачах	общеинтеллектуальное	13-16 лет	1/34 (2 группы)
3	Основы программирования	техническое	11-17 лет	2/68
4	Основы робототехники	техническое	9-15 лет	2/68
5	Театралогиа	художественное	6-11 лет	2/68
А также:				
6	История моего села	туристско-краеведческое	11-17 лет	2/68
7	Основы волонтерской деятельности	социально-гуманитарное	11-17 лет	2/68

Внеурочная деятельность обучающихся с ОВЗ включает коррекционно-развивающую область, включающую дефектологические занятия, логопедические занятия, психологокоррекционные занятия. Коррекционная область для обучающихся с ОВЗ выстраивается в соответствии с заключением ПМПК.

При организации внеурочной деятельности используются программы курсов внеурочной деятельности.

№	Название курса	Направление	Возраст обучающихся по программе	Количество часов в неделю/в год
1	Разговор о важном	духовно-нравственное	6-16 лет	1/34
2	Библиотека-читателю	духовно-нравственное	14-17 лет	1/34
3	Россия – мои горизонты (Билет в будущее)	Трудовое воспитание	11-16	1/34
4	Спортивный туризм	Спортивно-оздоровительное	11-16	1/34
5	Перетягивание каната		11-16	1/34
4	Коррекционно-развивающие курсы	Коррекционно-развивающая область		6

Внеурочная деятельность осуществляется непосредственно в образовательной организации.

Расписание занятий внеурочной деятельности составлено в соответствии с Санитарно-эпидемиологическими требованиями к условиям и организации обучения в общеобразовательных учреждениях и соответствует различным сменам видов деятельности младших школьников.

Расписание формируется отдельно от расписания уроков.

В соответствии с санитарно-эпидемиологическими нормами и правилами занятия в рамках внеурочной деятельности начинаются не ранее чем через 30 минут после окончания уроков.

Количество занятий внеурочной деятельности для каждого обучающегося определяется его родителями (законными представителями) с учётом занятости обучающихся во второй половине дня.

Чередование учебной и внеурочной деятельности устанавливается календарным учебным графиком. Время, отведённое на внеурочную деятельность, не учитывается при определении максимально допустимой недельной нагрузки обучающихся.

Занятия проводятся педагогами школы во второй половине дня после обеда и динамической паузы в кабинетах школы, не задействованных в данный момент в учебном процессе.

Посещение кружков и секций дает возможность обучающимся адаптироваться в среде сверстников, индивидуальная работа педагога помогает глубоко изучить и усвоить материал. На занятиях педагоги стараются раскрыть у учащихся организаторские, творческие, музыкальные способности, что играет немаловажную роль в духовном развитии подростков.

Формы реализации программ внеурочной деятельности: экскурсии, походы, круглые столы, конференции, КВНы, викторины, праздничные мероприятия, олимпиады, соревнования, поисковая и проектная деятельность, научные исследования, практикумы, творческие мастерские, театральные постановки, игры.

Школьный спортивный клуб «Крепыши» спортивно-оздоровительной направленности – «Спортивные игры»

На базе МБОУ Светлянской СОШ работает **Школьный театр «Светлячок»**, включенный во Всероссийский перечень (реестр) школьных театров (номер 23-1352103494)

Школьный театр – это удивительный мир, в котором все дети талантливы и неповторимы.

Есть много сторон детской жизни, глубоких и серьезных переживаний, которые ищут выхода и, не находя его, остаются скрытыми, давят на психику, становясь источником капризов и непонятных заболеваний. Только игра, дающая простор воображению, может освободить внутренний мир ребенка. **“Театральные занятия должны воспитывать у школьников общественную активность, стремление и потребность в творческой отдаче полученных знаний и умений”.** **Школьный театр "Светлячок" работает в рамках дополнительной общеразвивающей программы художественной направленности "Театральное творчество" для обучающихся 7-11 лет.**

Модуль «Основные школьные дела»

Основные школьные дела – это главные традиционные общешкольные дела, в которых принимает участие большая часть обучающихся и которые обязательно планируются, готовятся, проводятся и анализируются совместно педагогами и обучающимися. Это комплекс коллективных творческих дел, интересных и значимых для обучающихся, объединяющих их вместе с педагогическими работниками в единый коллектив. *Ключевые дела обеспечивают включенность в них большого числа обучающихся и взрослых, способствуют интенсификации их общения, ставят их в ответственную позицию к происходящему в школе.*

Реализация воспитательного потенциала основных школьных дел предусматривает:

- общешкольные праздники, ежегодные творческие (театрализованные, музыкальные, литературные и т. п.) мероприятия, связанные с (общероссийскими, региональными) праздниками, памяtnыми датами, в которых участвуют все классы;
- участие во всероссийских акциях, посвящённых значимым событиям в России, мире;

- торжественные мероприятия, связанные с завершением образования, переходом на следующий уровень образования, символизирующие приобретение новых социальных статусов в общеобразовательной организации, обществе;
- церемонии награждения (по итогам учебного периода, года) обучающихся и педагогов за участие в жизни общеобразовательной организации, достижения в конкурсах, соревнованиях, олимпиадах, вклад в развитие общеобразовательной организации, своей местности;
- социальные проекты в общеобразовательной организации, совместно разрабатываемые и реализуемые обучающимися и педагогами, в том числе с участием социальных партнёров, комплексы дел благотворительной, экологической, патриотической, трудовой и др. направленности;
- проводимые для жителей поселения, своей местности и организуемые совместно с семьями обучающихся праздники, фестивали, представления в связи с памятными датами, значимыми событиями для жителей поселения;
- разновозрастные сборы, многодневные выездные события, включающие в себя комплекс коллективных творческих дел гражданской, патриотической, историко-краеведческой, экологической, трудовой, спортивно-оздоровительной и др. направленности;
- вовлечение по возможности каждого обучающегося в школьные дела в разных ролях (сценаристов, постановщиков, исполнителей, корреспондентов, ведущих, декораторов, музыкальных редакторов, ответственных за костюмы и оборудование, за приглашение и встречу гостей и т. д.), помощь обучающимся в освоении навыков подготовки, проведения, анализа общешкольных дел.

В школе используются следующие формы работы

На внешкольном уровне

социальные проекты – ежегодные совместно разрабатываемые и реализуемые школьниками и педагогами комплексы дел (благотворительной, экологической, патриотической, трудовой направленности), ориентированные на преобразование окружающего школу социума:

- патриотическая акция «Бессмертный полк»; Медиа- проект «Письмо памяти»,
- экологические акции «Посади своё дерево», «Собери макулатуру – сохрани дерево», «Экозабота» - акция по сбору батареек;

На школьном уровне.

1. Общешкольные дела, связанные с развитием воспитательной составляющей учебной деятельности.

- «День Знаний» – традиционный общешкольный праздник, состоящий из серии тематических классных часов, экспериментальных площадок. Особое значение этот день имеет для учащихся 1-х и 11-х классов, закрепляя идею наставничества, передачи традиций, разновозрастных межличностных отношений в школьном коллективе.
- «Школьная НПК «Шаг в будущее» – традиционная научно-практическая для учащихся 2-11 классов, педагогов, родителей. Научно-практическая конференция содействует пропаганде научных знаний, профессиональной ориентации и привлечению учащихся к научному творчеству и исследовательской работе.

2. Общешкольные дела, направленные на усвоение социально-значимых знаний, ценностных отношений к миру, Родине, создание условий для приобретения опыта деятельного выражения собственной гражданской позиции

- «День солидарности в борьбе с терроризмом» – цикл мероприятий (общешкольная линейка, классные часы, выставки детских рисунков, уроки мужества), направленный на

формирование толерантности, профилактику межнациональной розни и нетерпимости; доверия, чувства милосердия к жертвам терактов, а также ознакомление учащихся с основными правилами безопасного поведения.

- «*Выборная кампания*» - традиционная общешкольная площадка для формирования основ школьного самоуправления для учащихся 8-11 классов. В игровой форме учащиеся осваивают все этапы предвыборной кампании (дебаты, агитационная кампания, выборы). По итогам игры формируются органы школьного самоуправления. Включение в дело учащихся всей школы способствуют развитию инициативности, самоопределения, коммуникативных навыков, формированию межличностных отношений внутри школьных коллективов.

- *Цикл дел, посвящённых Дню Победы*- участие в митинге с возложением цветов, в акции «Бессмертный полк»; классные часы; выставки рисунков «Я помню, я горжусь...»; конкурс чтецов «Строки, опаленные войной...»; уроки мужества), направленных на воспитание чувства любви к Родине, гордости за героизм народа; уважения к ветеранам

3. Общешкольные дела, направленные на создание условий для накопления опыта самореализации в различных видах творческой, спортивной, художественной деятельности, позитивной коммуникации

- «*Прощание с азбукой*» – торжественная церемония, символизирующая приобретение ребенком своего нового социального статуса – школьника

- «*Школьная спортивная лига*» – комплекс соревнований

- *Новогодние праздники*- подготовка новогодних мероприятий классами

• **На уровне классов:**

- 1. Актуализация общешкольной жизни на уровне классов осуществляется путем формирования чувства сопричастности каждого к жизнедеятельности школы путем организации само- и самоуправления.
- На уровне *начального общего образования* совместная направленная деятельность педагога и школьников начального уровня заключается в развитии познавательной, творческой, социально-активной видах деятельности путем стимулирования детей к участию в общешкольных делах, опираясь на систему выбираемых ответственных лиц.
- На уровне *основного и среднего образования* – через создаваемый совет класса, который отвечает за участие в общешкольных делах, информирование о делах школьной жизни путем делегирования ответственности отдельным представителям классного самоуправления.

2. Система *традиционных дел в классах*, составляющих ядро воспитательной работы, имеющих общешкольное значение:

- *Создание классного уголка со сменной информацией;*

- «*День именинника*» – мероприятие, направленное на сплочение классного коллектива, на уважительное отношение друг к другу через проведение различных конкурсов.

Классный час «День матери» – развитие нравственно-моральных качеств ребенка через восприятие литературных произведений; развитие в детях чувства сопереживания, доброго сочувственного отношения к матери, воспитание уважения к материнскому труду, любви к матери.

На индивидуальном уровне.

Вовлечение каждого ребенка в ключевые дела школы и класса в одной из возможных для него ролей осуществляется через советы самоуправления, где распределяются зоны ответственности, даются разовые поручения.

Оказание индивидуальной помощи и коррекция поведения ребенка осуществляется через включение его в совместную работу с другими детьми, которые могли бы стать примером, предложение взять в следующем ключевом деле на себя роль ответственного за тот или иной фрагмент общей работы; организацию разновозрастного наставничества.

Создание условий для реализации индивидуального участия детей в конкурсах различного уровня: помощь в подготовке конкурсных материалов, создание портфолио, оформление проектов.

При необходимости коррекция поведения ребенка через частные беседы с ним, через включение его в совместную работу с другими детьми, которые могли бы стать хорошим примером для ребенка, через предложение взять в следующем ключевом деле на себя роль ответственного за тот или иной фрагмент общей работы.

Модуль «Классное руководство»

Реализация воспитательного потенциала классного руководства (деятельности педагогических работников, осуществляющих классное руководство как особого вида педагогическую деятельность, направленную в первую очередь на решение задач воспитания и социализации обучающихся) предусматривает :

- планирование и проведение классных часов;
- инициирование и поддержку участия класса в общешкольных мероприятиях, делах, оказание необходимой помощи обучающимся в их подготовке, проведении и анализе;
- организация интересных и полезных для личностного развития обучающихся совместных дел, позволяющих вовлекать в них обучающихся с разными потребностями, способностями, давать возможности для самореализации, устанавливать и укреплять доверительные отношения, стать для них значимым взрослым, задающим образцы поведения;
- сплочение коллектива класса через игры и тренинги на командообразование, внеучебные и внешкольные мероприятия, походы, экскурсии, празднования дней рождения обучающихся, классные вечера;
- выработку совместно с обучающимися правил поведения класса, участие в выработке таких правил поведения в общеобразовательной организации;
- изучение особенностей личностного развития обучающихся путём наблюдения за их поведением, в специально создаваемых педагогических ситуациях, в играх, беседах по нравственным проблемам; результаты наблюдения сверяются с результатами бесед с родителями, учителями, а также (при необходимости) со школьным психологом;
- доверительное общение и поддержку обучающихся в решении проблем (налаживание взаимоотношений с одноклассниками или педагогами, успеваемость и т. д.), совместный поиск решений проблем, коррекцию поведения обучающихся через частные беседы индивидуально и вместе с их родителями, с другими обучающимися класса;
- индивидуальную работу с обучающимися класса по ведению личных портфолио, в которых они фиксируют свои учебные, творческие, спортивные, личностные достижения;
- регулярные консультации с учителями- предметниками, направленные на формирование единства требований по вопросам воспитания и обучения, предупреждение и/или разрешение конфликтов между учителями и обучающимися;
- проведение мини-педагогов для решения конкретных проблем класса, интеграции воспитательных влияний педагогов обучающихся, привлечение учителей- предметников к участию в классных делах, дающих им возможность лучше узнавать и понимать обучающихся, общаясь и наблюдая их во внеучебной обстановке, участвовать в родительских собраниях класса;
- организацию и проведение регулярных родительских собраний, информирование родителей об успехах и проблемах обучающихся, их положении в классе, жизни класса в целом, помощь родителям и иным членам семьи в отношениях с учителями, администрацией;
- создание и организацию работы родительского комитета класса, участвующего в решении вопросов воспитания и обучения в классе, общеобразовательной организации;

- привлечение родителей (законных представителей), членов семей обучающихся к организации и проведению воспитательных дел, мероприятий в классе и общеобразовательной организации;
- проведение в классе праздников, конкурсов, соревнований и т. п.

Модуль «Внешкольные мероприятия»

Реализация воспитательного потенциала внешкольных мероприятий предусматривает:

- внешкольные мероприятия, в том числе организуемые совместно с социальными партнёрами общеобразовательной организации;
- внешкольные тематические мероприятия воспитательной направленности, организуемые педагогами по изучаемым в общеобразовательной организации учебным предметам, курсам, модулям;
- экскурсии, походы выходного дня (в музей, картинную галерею, технопарк, на предприятие и др.), организуемые в классах классными руководителями, в том числе совместно с родителями (законными представителями) обучающихся с привлечением их к планированию, организации, проведению, оценке мероприятия;
- литературные, исторические, экологические и другие походы, экскурсии, экспедиции, слеты и т. п., организуемые педагогами, в том числе совместно с родителями (законными представителями) обучающихся (для изучения историко-культурных мест, событий, биографий проживавших в этой местности российских поэтов и писателей, деятелей науки, природных и историко-культурных ландшафтов, флоры и фауны и др.);
- выездные события, включающие в себя комплекс коллективных творческих дел, в процессе которых складывается детско-взрослая общность, характеризующаяся доверительными взаимоотношениями, ответственным отношением к делу, атмосферой эмоционально-психологического комфорта.

Модуль «Организация предметно-пространственной среды»

Окружающая предметно-эстетическая среда МБОУ Светлянской СОШ, при условии ее грамотной организации, обогащает внутренний мир обучающихся, способствует формированию чувства вкуса и стиля, создает атмосферу психологического комфорта, поднимает настроение, предупреждает стрессовые ситуации, способствует позитивному восприятию ребенком школы.

Реализация воспитательного потенциала предметно-пространственной среды предусматривает:

- оформление внешнего вида, фасада, холла при входе, здания общеобразовательной организации государственной символикой Российской Федерации, субъекта Российской Федерации, муниципального образования (флаг, герб);
- изображения символики Российского государства в разные периоды его тысячелетней истории, исторической символики регионов на стендах с исторической информацией гражданско-патриотической направленности;

- карты России, регионов, муниципальных образований (современные и исторические, точные и стилизованные, географические, природные, культурологические, художественно оформленные, в том числе материалами, подготовленными обучающимися) с изображениями значимых культурных объектов местности, региона, России, памятных исторических, гражданских, народных, религиозных мест почитания;
- художественные изображения (символические, живописные, фотографические, интерактивные аудио и видео) природы России, региона, местности, предметов традиционной культуры и быта, духовной культуры народов России;
- портреты выдающихся государственных деятелей России в прошлом, деятелей культуры, науки, производства, искусства, военных, героев и защитников Отечества;
- звуковое пространство в общеобразовательной организации — работа школьного радио, аудиосообщения в общеобразовательной организации (школьные звонки-мелодии, информационные сообщения, музыка) позитивной духовно-нравственной, гражданско-патриотической воспитательной направленности, исполнение гимна Российской Федерации;
- «места гражданского почитания» (особенно если общеобразовательная организация носит имя выдающегося исторического деятеля, учёного, героя, защитника Отечества и т. п.) в помещениях общеобразовательной организации или на прилегающей территории для общественно-гражданского почитания лиц, мест, событий в истории России; мемориалы воинской славы, памятники, памятные доски в общеобразовательной организации;
- «места новостей» — оформленные места, стенды в помещениях (холл первого этажа, рекреации), содержащие в доступной, привлекательной форме новостную информацию позитивного гражданско-патриотического, духовно-нравственного содержания, поздравления педагогов и обучающихся и т. п.;
- размещение регулярно сменяемых экспозиций творческих работ обучающихся, демонстрирующих их способности, знакомящих с работами друг друга, фотоотчётов об интересных событиях в общеобразовательной организации;
- благоустройство, озеленение территории при общеобразовательной организации, спортивных и игровых площадок, доступных и безопасных оздоровительно-рекреационных зон, свободное, игровое пространство общеобразовательной организации, зоны активного и тихого отдыха;
- создание и поддержание в вестибюле или библиотеке стеллажей свободного книгообмена, на которые обучающиеся, родители, педагоги могут выставлять для общего использования свои книги, брать для чтения другие;
- благоустройство закреплённых за классом аудиторий классными руководителями вместе с обучающимися;
- событийный дизайн — оформление пространства проведения событий праздников, церемоний, торжественных линеек, творческих вечеров;
- совместные с обучающимися разработку, создание и популяризацию символики общеобразовательной организации (эмблема, флаг, логотип, элементы костюма обучающихся и т. п.), используемой как повседневно, так и в торжественные моменты;

- акцентирование внимания обучающихся на важных для воспитания ценностях, правилах, традициях, укладе общеобразовательной организации, актуальных вопросах безопасности, профилактики (стенды, плакаты, инсталляции и др.).

Предметно-пространственная среда строится как максимально доступная для обучающихся с особыми образовательными потребностями и ОВЗ.

Модуль «Взаимодействие с родителями (законными представителями)»

Реализация воспитательного потенциала взаимодействия с родителями (законными представителями) обучающихся предусматривает :

- создание и деятельность в общеобразовательной организации, в классах представительных органов родительского сообщества (Совет родителей общеобразовательной организации, классов), участвующих в обсуждении и решении вопросов воспитания и обучения, деятельность представителей родительского сообщества в Управляющем совете общеобразовательной организации;
- тематические родительские собрания в классах, общешкольные родительские собрания по вопросам воспитания, взаимоотношений *обучающихся* и педагогов в общеобразовательной организации, условий обучения и воспитания;
- родительские дни, в которые родители (законные представители) могут посещать уроки и внеурочные занятия;
- проведение тематических собраний (в том числе по инициативе родителей), на которых родители могут получать советы по вопросам воспитания, консультации психологов, врачей, социальных работников, служащих традиционных российских религий, обмениваться опытом;
- родительские форумы при интернет-сайте общеобразовательной организации, интернет-сообщества, группы с участием педагогов, на которых обсуждаются интересующие родителей вопросы, согласуется совместная деятельность;
- участие родителей в психолого-педагогических консилиумах в случаях, предусмотренных нормативными документами о психолого-педагогическом консилиуме в общеобразовательной организации в соответствии с порядком привлечения родителей (законных представителей);
- привлечение родителей (законных представителей) к подготовке и проведению классных и общешкольных мероприятий;
- при наличии среди обучающихся детей-сирот, оставшихся без попечения родителей, приёмных детей целевое взаимодействие с их законными представителями.
- социальные сети и чаты, в которых обсуждаются интересующие родителей (законных представителей) вопросы воспитания.

Модуль «Самоуправление»

Поддержка детского самоуправления в школе помогает педагогическим работникам воспитывать в обучающихся инициативность, самостоятельность,

ответственность, трудолюбие, чувство собственного достоинства, а обучающимся – предоставляет широкие возможности для самовыражения и самореализации. Это то, что готовит их к взрослой жизни. Поскольку обучающимся младших и подростковых классов не всегда удается самостоятельно организовать свою деятельность, детское самоуправление иногда и на время может трансформироваться (посредством введения функции педагога-куратора) в детско-взрослое самоуправление.

Реализация воспитательного потенциала ученического самоуправления в общеобразовательной организации предусматривает :

- организацию и деятельность органов ученического самоуправления (совет обучающихся), избранных в общеобразовательной организации;
- представление органами ученического самоуправления интересов обучающихся в процессе управления общеобразовательной организацией;
- защиту органами ученического самоуправления законных интересов и прав обучающихся;
- участие представителей органов ученического самоуправления в разработке, обсуждении и реализации рабочей программы воспитания, календарного плана воспитательной работы;
- участие представителей органов ученического самоуправления обучающихся в анализе воспитательной деятельности в общеобразовательной организации.

Детское самоуправление в школе осуществляется через деятельность Совета обучающихся, создаваемого для учета мнения детей по вопросам управления школой и принятия решений, затрагивающих их права и законные интересы детей. В школе выстроена структура управления. Во главе школы стоит Президент, который избирается на общешкольных выборах. В Совет обучающихся входят представители от каждого класса с 5 по 11.

Совет обучающихся состоит из отдельных групп учеников, которые выполняют работу по своим направлениям :совет умников, совет досуга, совет по спорту, пресс-центр.

Активисты школьного ученического самоуправления организуют проведение значимых событий (соревнований, конкурсов, фестивалей, флешмобов и т.п.) на уровне школы, а также распределяют ответственность между классами за проведение тех или иных конкретных мероприятий, праздников, вечеров, акций и т.п.

Модуль «Профилактика и безопасность»

Реализация воспитательного потенциала профилактической деятельности в целях формирования и поддержки безопасной и комфортной среды в общеобразовательной организации предусматривает:

- деятельность педагогического коллектива по созданию в общеобразовательной организации эффективной профилактической среды обеспечения безопасности жизнедеятельности как условия успешной воспитательной деятельности
- проведение исследований, мониторинга рисков безопасности и ресурсов повышения безопасности, выделение и психолого-педагогическое сопровождение групп риска обучающихся по разным направлениям (агрессивное поведение, зависимости и др.)
- проведение коррекционно-воспитательной работы с обучающимися групп риска силами педагогического коллектива и с привлечением сторонних специалистов (психологов, конфликтологов, коррекционных педагогов, работников социальных служб, правоохранительных органов, опеки и т. д.)
- разработку и реализацию профилактических программ, направленных на работу как с девиантными обучающимися, так и с их окружением, организацию межведомственного взаимодействия;

- вовлечение обучающихся в воспитательную деятельность, проекты, программы профилактической направленности социальных и природных рисков, реализуемые в общеобразовательной организации и в социокультурном окружении с обучающимися, педагогами, родителями (антинаркотические, антиалкогольные, против курения; безопасность в цифровой среде; профилактика вовлечения в деструктивные группы в социальных сетях, деструктивные молодёжные, религиозные объединения, культы, субкультуры; безопасность дорожного движения; безопасность на воде, безопасность на транспорте; противопожарная безопасность; гражданская оборона; антитеррористическая, антиэкстремистская безопасность и т. д.);
- организацию превентивной работы с обучающимися по сценариям социально одобряемого поведения, по развитию навыков саморефлексии, самоконтроля, устойчивости к негативному воздействию, групповому давлению;
- профилактику правонарушений, девиаций посредством организации деятельности, альтернативной девиантному поведению — познания (путешествия), испытания себя (походы, спорт), значимого общения, творчества, деятельности (в том числе про-фессиональной, религиозно-духовной, благотворительной, искусства и др.);
- предупреждение, профилактику и целенаправленную деятельность в случаях появления, расширения, влияния в общеобразовательной организации маргинальных групп обучающихся (оставивших обучение, криминальной направленности, агрессивного поведения и др.);
- профилактику расширения групп, семей обучающихся, требующих специальной психолого-педагогической поддержки и сопровождения (слабоуспевающие, социально запущенные, социально неадаптированные дети-мигранты, обучающиеся с ОВЗ и т. д.).

Профилактическая работа с обучающимися осуществляется в рамках школьной комплексной программы профилактики «Подросток и Закон»

Цель программы: формирование и развитие правовых знаний и правовой культуры школьников, законопослушного поведения и гражданской ответственности; развитие правового самопознания; оптимизация познавательной деятельности, профилактика безнадзорности, правонарушений и преступлений школьников, воспитание основ безопасности.

Программа реализуется при межведомственном взаимодействии с органами внутренних дел, учреждениями и ведомствами системы профилактики г. Воткинска Удмуртской Республики.

Основными участниками программы являются: педагоги, обучающиеся, родители (законные представители) обучающихся, органы системы профилактики. (КДН, ОДН, Светлянская участковая больница, СКЦ с Светлое)

Программа предполагает работу по следующим направлениям:

- работа с педагогическим коллективом;
- профилактическая работа с обучающимися,
- профилактическая работа с семьями обучающихся.

Направления профилактической работы в МБОУ Светлянской СОШ:

- профилактика безнадзорности и правонарушений
 - профилактика суицидального поведения
 - профилактика распространения идей экстремизма и терроризма
 - профилактика алкогольной, наркотической, токсической зависимости
 - профилактика детского дорожно-транспортного травматизма
 - профилактика семейного неблагополучия и жестокого обращения с несовершеннолетними
 - профилактика ранней беременности
- (имеется план работы по каждому направлению)

Модуль «Социальное партнёрство»

В целях повышения эффективности воспитательного процесса организовано взаимодействие школы с учреждениями образовательной, культурной, профилактической направленности.

В процессе воспитания личности каждого обучающегося школа сотрудничает с Территориальным Отделом «Светлянский», Светлянским культурным центром, Комиссией по делам несовершеннолетних, с Районным Центром Детского Творчества, Детской юношеской спортивной школой Воткинского района, Лесничеством, Пожарной Частью.

Реализация воспитательного потенциала социального партнёрства общеобразовательной организации предусматривает:

- участие представителей организаций-партнёров, в том числе в соответствии с договорами о сотрудничестве, в проведении отдельных мероприятий в рамках рабочей программы воспитания и календарного плана воспитательной работы (дни открытых дверей, государственные, региональные, школьные праздники, торжественные мероприятия и т. п.);
- участие представителей организаций-партнёров в проведении отдельных уроков, внеурочных занятий, внешкольных мероприятий соответствующей тематической направленности;
- проведение на базе организаций-партнёров отдельных уроков, занятий, внешкольных мероприятий, акций воспитательной направленности;
- открытые дискуссионные площадки (детские, педагогические, родительские, совместные), куда приглашаются представители организаций-партнёров, на которых обсуждаются актуальные проблемы, касающиеся жизни общеобразовательной организации, муниципального образования, региона, страны;
- социальные проекты, совместно разрабатываемые и реализуемые обучающимися, педагогами с организациями-партнёрами благотворительной, экологической, патриотической, трудовой и т. д. направленности, ориентированные на воспитание обучающихся, преобразование окружающего социума, позитивное воздействие на социальное окружение.

Модуль «Профориентация»

Реализация воспитательного потенциала профориентационной работы общеобразовательной организации на уровне основного общего образования предусматривает:

- профориентационные игры: симуляции, деловые игры, квесты, решение кейсов, расширяющие знания о профессиях, способах выбора профессий, особенностях, условиях разной профессиональной деятельности;
- циклы профориентационных часов, направленных на подготовку обучающегося к осознанному планированию и реализации своего профессионального будущего;
- экскурсии на предприятия, в организации, дающие начальные представления о существующих профессиях и условиях работы;
- посещение профориентационных выставок, ярмарок профессий, тематических профориентационных парков, лагерей, дней открытых дверей в организациях профессионального, высшего образования;

- организацию на базе детского лагеря при общеобразовательной организации профориентационных смен с участием экспертов в области профориентации, где обучающиеся могут познакомиться с профессиями, получить представление об их специфике, попробовать свои силы в той или иной профессии, развить соответствующие навыки;
- совместное с педагогами изучение обучающимися интернет-ресурсов, посвящённых выбору профессий, прохождение профориентационного онлайн-тестирования, онлайн-курсов по интересующим профессиям и направлениям профессионального образования;
- участие в работе всероссийских профориентационных проектов, созданных в сети интернет: в открытых онлайн-уроках, реализуемых с учетом опыта цикла открытых уроков «ПроеКТОрия», «Билет в будущее», направленных на раннюю профориентацию, во Всероссийском проекте «Урок цифры», который развивает интерес школьников к программированию и др. просмотр лекций, решение учебно-тренировочных задач, участие в мастер-классах, посещение открытых уроков;
- индивидуальное консультирование психологом обучающихся их родителей (законных представителей) по вопросам склонностей, способностей, иных индивидуальных особенностей обучающихся, которые могут иметь значение в выборе ими будущей профессии;
- освоение обучающимися основ профессии в рамках различных курсов по выбору, включённых в обязательную часть образовательной программы, в рамках компонента об участниках образовательных отношений, внеурочной деятельности или в рамках дополнительного образования.
- работа детских объединений, пропагандирующих различные профессии (ЮИД)

Выбор индивидуальной образовательно-профессиональной траектории – это важнейшая задача, стоящая перед старшеклассниками и выпускниками школ, и от того, насколько качественно, осознанно и своевременно она решается, зависит качество последующей социальной и профессиональной жизни человека. При этом необходимо, чтобы доступ к информационным ресурсам по профессиональному самоопределению имели не только жители крупных городов России, но и обучающиеся из отдаленных и труднодоступных территорий, вне зависимости от их социального статуса и жизненного контекста. Вследствие этого обеспечение профориентационной помощи в с 2023г внедряется **Профориентационный минимум** для 6 -11 классов, главной целью которого является выстраивания системы профессиональной ориентации обучающихся, которая реализуется в образовательной, воспитательной и иных видах деятельности.

Профориентационный минимум в МБОУ Светлянской СОШ реализуется на основном уровне (рекомендованная учебная нагрузка – не менее 40 часов и реализуется в следующих форматах:

Урочная деятельность. Она включает: профориентационное содержание уроков по предметам общеобразовательного цикла (физика, химия, математика и т.д.), где рассматривается значимость учебного предмета в профессиональной деятельности. Не предполагает проведение дополнительных уроков, проводится в рамках учебного плана. Урочная деятельность предполагает проведение профориентационно значимых уроков в рамках учебного предмета «Технология» (в части изучения отраслей экономики и создания материальных проектов.

Внеурочная деятельность. Она включает: профориентационную онлайн-диагностику (диагностику склонностей, диагностику готовности к профессиональному самоопределению); профориентационные уроки; внеурочную деятельность «Билет в будущее», «Профориентация»; проектную деятельность; профориентационные программы; классные часы (в т.ч.с демонстрацией выпусков открытых онлайн-уроков «Шоу профессий»); беседы, дискуссии, мастер-классы, коммуникативные и деловые игры; консультации педагога и психолога; моделирующие профессиональные пробы в онлайн-формате и др.

Воспитательная работа. Она включает: экскурсии на производство, экскурсии посещение лекций в образовательных организациях СПО и ВО, посещение профориентационной выставки,

посещение профессиональных проб, выставок, ярмарок профессий, дней открытых дверей в образовательных организациях СПО и ВО, открытых уроков технологии на базе колледжей, встречи с представителями разных профессий и др. Также она включает конкурсы профориентационной направленности (в т.ч. в рамках Российского движения школьников, Юнармии, реализации проектов «Россия – мои горизонты» и т.д.)

Дополнительное образование. Оно включает выбор и посещение занятий в рамках ДО с учетом склонностей и образовательных потребностей обучающихся.

Взаимодействие с родителями/законными представителями. В рамках такого взаимодействия проводится информационное сопровождение родителей обучающихся, проведение тематических родительских собраний, тематические рассылки по электронной почте и с помощью мессенджеров, в т.ч. о процессе профессионального самоопределения ребенка, тематические курсы (в т.ч. в формате онлайн) а также участие родительского сообщества во встречах с представителями разных профессий.

Детские общественные объединения

Действующее на базе школы детское общественное объединение Российское движение школьников – это добровольное, самоуправляемое, некоммерческое формирование, созданное по инициативе обучающихся и взрослых, объединившихся на основе общности интересов для реализации общих целей, указанных в уставе общественного объединения. Его правовой основой является Федеральный закон от 19 мая 1995 г. № 82-ФЗ «Об общественных объединениях» (ст. 5).

В МБОУ Светлянской СОШ реализуют свою деятельность детские общественные объединения и организации: Российское движение детей и молодежи «Движение первых», отряд юных инспекторов движения «Светофор», спортивный клуб «Крепыши».

Первичное отделение Общероссийской общественно-государственной детско-юношеской организации - Российское движение детей и молодежи «Движение первых» – общероссийская общественно-государственная детско-молодёжная организация. Создано в соответствии с Федеральным законом "О российском движении детей и молодежи" от 14.07.2022 N 261-ФЗ. Ориентирована на формирование социальной активности, культуры, качеств личности у детей подросткового возраста на основе их группового взаимодействия. Деятельность школьного отделения РДДМ направлена на воспитание подрастающего поколения, развитие детей на основе их интересов и потребностей, а также организацию досуга и занятости обучающихся. Участником школьного отделения РДДМ может стать любой школьник старше 8 лет. Дети и родители самостоятельно принимают решение об участии в проектах РДДМ. Подростки получают навыки эффективного взаимодействия в команде, построения отношений с другими людьми, проявляют себя в решении групповых задач, делают осознанный выбор, способны понять свою роль в обществе.

Одно из направлений РДДМ «Движение первых» - программа «**Орлята России**» – уникальный проект, направленный на развитие социальной активности школьников младших классов в рамках патриотического воспитания граждан РФ. Участниками программы «**Орлята России**» становятся не только дети, но и педагоги, родители, ученики-наставники из старших классов. В содружестве и сотворчестве ребята и взрослые проходят образовательные треки, выполняют задания, получая уникальный опыт командной работы, где «один за всех и все за одного».

Обучающиеся принимают участие в мероприятиях и Всероссийских акциях «Дней единых действий» в таких как: *День знаний, День туризма, День учителя, День народного единства, День матери, День героев Отечества, День Конституции РФ, Международный день книгодарения, День защитника Отечества, День космонавтики, Международный женский день, День счастья, День смеха, День Победы, День защиты детей.*

Реализация воспитательного потенциала работы детских общественных объединений общеобразовательной организации предусматривает:

- организация общественно полезных дел, дающих обучающимся возможность получить важный для их личностного развития опыт деятельности, направленной на помощь другим людям, своей школе, обществу в целом; развить в себе такие качества как забота, уважение, умение сопереживать, умение общаться, слушать и слышать других.
- клубные встречи – формальные и неформальные встречи членов детского общественного объединения для обсуждения вопросов управления объединением, планирования дел в школе и районе, совместного пения, празднования знаменательных для членов объединения событий;
- профильные смены детского объединения, проводимые в каникулярное время на базе загородного лагеря. Здесь, в процессе круглосуточного совместного проживания смены формируется костяк объединения, вырабатывается взаимопонимание, система отношений, выявляются лидеры, формируется атмосфера сообщества, формируется и апробируется набор значимых дел;
- рекрутинговые мероприятия в начальной школе, реализующие идею популяризации деятельности детского общественного объединения, привлечения в него новых участников (проводятся в форме игр, квестов, театрализаций и т.п.);

Поддержку и развитие в детском объединении его традиций и ритуалов, формирующих у обучающегося чувство общности с другими его членами, чувство причастности к тому, что происходит в объединении (реализуется посредством введения особой символики детского объединения, проведения ежегодной церемонии посвящения в члены детского объединения, информирование о деятельности движений на официальном сайте школы, интернет-странице в соцсетях.

Школьное медиа

Цель школьных медиа (совместно создаваемых разновозрастными школьниками и педагогами средств распространения текстовой, аудио и видео информации) – развитие коммуникативной культуры школьников, формирование навыков общения и сотрудничества, поддержка творческой самореализации учащихся

Воспитательный потенциал школьных медиа реализуется в рамках различных видов и форм деятельности:

- **библиотечные уроки** – вид деятельности по формированию информационной культуры личности учащегося, подготовке ребенка к продуктивной самостоятельной работе с источниками информации. Используемые формы: традиционные формы виртуальные экскурсии и путешествия по страницам книг, тематические уроки - обзоры, уроки – персоналии, интеллектуальные турниры, библиографические игры, литературные путешествия, конференции с элементами игровой деятельности. Также применяется и нестандартные формы урок-информация, урок-размышление, урок – диспут, урок-презентация, урок-видео-путешествие.
- **школьный медиациентр** – созданная из заинтересованных добровольцев группа информационно-технической поддержки школьных мероприятий, осуществляющая освещение школьных мероприятий в школьной газете.
- **школьная интернет-группа** - разновозрастное сообщество школьников и педагогов, поддерживающее интернет-сайт школы и соответствующую группу в социальных сетях с целью освещения деятельности образовательной организации в информационном пространстве, привлечения внимания общественности к школе, информационного продвижения ценностей школы и организации виртуальной диалоговой площадки, на которой детьми, учителями и родителями могли бы открыто обсуждаться значимые для школы вопросы.

2.3.4 РАЗДЕЛ 3 . ОРГАНИЗАЦИОННЫЙ

Общие требования к условиям реализации Программы

Программа воспитания реализуется посредством формирования социокультурного воспитательного пространства при соблюдении условий создания уклада, отражающего

готовность всех участников образовательного процесса руководствоваться едиными принципами и регулярно воспроизводить наиболее ценные для нее воспитательно значимые виды совместной деятельности.

Уклад школы направлен на сохранение преемственности принципов воспитания на всех уровнях общего образования:

–обеспечение личносно развивающей предметно-пространственной среды, в том числе современное материально-техническое обеспечение, методические материалы и средства обучения;

–наличие профессиональных кадров и готовность педагогического коллектива к достижению целевых ориентиров Программы воспитания;

–взаимодействие с родителями (законными представителями) по вопросам воспитания;

–учет индивидуальных особенностей обучающихся, в интересах которых реализуется Программа (возрастных, физических, психологических, национальных и пр.).

Кадровое обеспечение воспитательного процесса

Педагог являет собой всегда главный для обучающихся пример нравственного и гражданского личностного поведения. В школе создано методическое объединение классных руководителей, которое помогает учителям школы разобраться в нормативно-правовой базе в потоке информации, обеспечивающей успешный воспитательный процесс

Совершенствование подготовки и повышения квалификации кадров по вопросам духовно-нравственного воспитания детей и молодежи, один из главных вопросов в реализации рабочей программы воспитания.

Мероприятия по подготовке кадров:

- сопровождение молодых педагогических работников, вновь поступивших на работу педагогических работников (работа школы наставничества);

- индивидуальная работа с педагогическими работниками по запросам (в том числе и по вопросам классного руководства);

- контроль оформления учебно-педагогической документации;

- проведение конференций, «круглых столов», семинаров по педагогическим и другим проблемам духовно-нравственного воспитания и просвещения обучающихся;

- участие в постоянно действующих учебных курсах, семинарах по вопросам воспитания;

- участие в работе районных и региональных методических объединений представлении опыта работы школы;

- участие в работе постоянно действующего методического семинара по духовно-нравственному воспитанию.

Кадровое обеспечение включает в себя:

-директор

-заместитель директора по учебной работе

-заместитель директора по воспитательной работе

-классные руководители (11)

-вожатая

-педагог - психолог

-педагоги дополнительного образования.

- преподаватель-организатор основ безопасности жизнедеятельности.

С 2023г в школе ведется работа по введению должности Советника директора по воспитательной работе по инициативе Министерства просвещения в рамках проекта «Патриотическое воспитание граждан РФ».

В педагогическом плане среди базовых национальных ценностей необходимо установить одну важнейшую, системообразующую, дающую жизнь в душе детей всем другим ценностям — ценность Учителя.

Нормативно-методическое обеспечение

Воспитательная работа школы строится на основе следующих нормативных документах:

-на основе Федерального закона от 29.12.2012 № 273-ФЗ «Об образовании в Российской Федерации», с учётом Стратегии развития воспитания в Российской Федерации на период до 2025 года и Плана мероприятий по ее реализации в 2021-2025 гг., № 996-р и Плана мероприятий по её реализации в 2021 — 2025 годах (Распоряжение Правительства Российской Федерации от 12.11.2020 № 2945-р);

- на основе Федерального закона от 04.09.2022г №371-ФЗ "О внесении изменений в Федеральный закон "Об образовании в Российской Федерации"

стратегии национальной безопасности Российской Федерации, (Указ Президента Российской Федерации от 02.07.2021 № 400)

- Приказ Министерства просвещения Российской Федерации от 18.05.2023 № 372 "Об утверждении федеральной образовательной программы начального общего образования"(Зарегистрирован 13.07.2023 № 74229)
- Приказ Министерства просвещения Российской Федерации от 18.05.2023 № 370 "Об утверждении федеральной образовательной программы основного общего образования"(Зарегистрирован 12.07.2023 № 74223)
- Приказ Министерства просвещения Российской Федерации от 18.05.2023 № 371 "Об утверждении федеральной образовательной программы среднего общего образования" (Зарегистрирован 12.07.2023 № 74228)
- Письма Министерства просвещения Российской Федерации от 18 июля 2022 года № АБ-1951/06 «Об актуализации примерной рабочей программы воспитания», в соответствии с примерной программой воспитания, одобренной решением федерального учебно-методического объединения по общему образованию (протокол от 23.06.2022г. № 3/22).
- Приказ Министерства просвещения Российской Федерации от 24.11.2022 № 1025 "Об утверждении федеральной адаптированной образовательной программы основного общего образования для обучающихся с ограниченными возможностями здоровья"

Кроме того, в школе разработаны следующие нормативные локальные акты по воспитательной работе: должностные инструкции педагогических работников.

- Положение о плане воспитательной работы кл. рук
- Положение о самоуправлении
- Положение о работе детского движения ЮИД

Требования к условиям работы с обучающимися с особыми образовательными потребностями.

В воспитательной работе с категориями обучающихся, имеющих особые образовательные потребности: для обучающихся с инвалидностью, с ОВЗ, из социально уязвимых групп (например, воспитанники детских домов, из семей мигрантов, билингвы и др.), одарённые, с отклоняющимся поведением, создаются особые условия.

На уровне воспитывающей среды: во всех локальных составляющих строится как максимально доступная для детей с ОВЗ; событийная воспитывающая среда обеспечивает возможность включения каждого ребенка в различные формы жизни детского сообщества; рукотворная воспитывающая среда обеспечивает возможность демонстрации уникальности достижений каждого обучающегося с ОВЗ.

На уровне общности: формируются условия освоения социальных ролей, ответственности и самостоятельности, сопричастности к реализации целей и смыслов сообщества, приобретается опыт развития отношений между обучающимися, родителями (законными представителями), педагогами. Детская и детско-взрослая общности в инклюзивном образовании развиваются на принципах заботы, взаимоуважения и сотрудничества в совместной деятельности.

На уровне деятельностей: педагогическое проектирование совместной деятельности в классе, в разновозрастных группах, в малых группах детей, в детско-родительских группах обеспечивает условия освоения доступных навыков, формирует опыт работы в команде, развивает активность и ответственность каждого обучающегося в социальной ситуации его развития.

На уровне событий: проектирование педагогами ритмов учебной работы, отдыха, праздников и общих дел с учетом специфики социальной и культурной ситуации развития каждого ребенка с ОВЗ обеспечивает возможность его участия в жизни класса, школы, событиях группы, формирует личностный опыт, развивает самооценку и уверенность в своих силах.

В настоящее время в ОУ, получает образование примерно 2% детей с ОВЗ на уровне начального общего образования. Дети ОВЗ получают образование, на равных, со всеми школьниками, создана благоприятная доброжелательная среда. Эти дети находятся под пристальным контролем классных руководителей, педагога-психолога. Они имеют возможность участвовать в различных формах жизни детского сообщества: в работе органов самоуправления, волонтерского отряда, участвовать в конкурсных мероприятиях онлайн и офлайн, в школьных праздниках. Обеспечивается возможность их участия в жизни класса, школы, событиях группы. Таким образом, формируется их личностный опыт, развивается самооценка и уверенность в своих силах, опыт работы в команде, развивает активность и ответственность каждого обучающегося в социальной ситуации его развития.

Особыми задачами воспитания обучающихся с особыми образовательными потребностями являются:

налаживание эмоционально-положительного взаимодействия с окружающими для их успешной социальной адаптации и интеграции в общеобразовательной организации;

формирование доброжелательного отношения к обучающимся и их семьям со стороны всех участников образовательных отношений;

построение воспитательной деятельности с учётом индивидуальных особенностей и возможностей каждого обучающегося;

обеспечение психолого-педагогической поддержки семей обучающихся, содействие повышению уровня их педагогической, психологической, медикосоциальной компетентности.

При организации воспитания обучающихся с особыми образовательными потребностями необходимо ориентироваться на:

формирование личности ребёнка с особыми образовательными потребностями с использованием соответствующих возрасту и физическому и (или) психическому состоянию методов воспитания;

создание оптимальных условий совместного воспитания и обучения обучающихся с особыми образовательными потребностями и их сверстников, с использованием вспомогательных средств и педагогических приёмов, организацией совместных форм работы воспитателей, педагогов-психологов, учителей-логопедов, учителей-дефектологов.

Особыми задачами воспитания обучающихся с особыми образовательными потребностями являются:

- налаживание эмоционально-положительного взаимодействия с окружающими для их успешной социальной адаптации и интеграции в общеобразовательной организации;
- формирование доброжелательного отношения к обучающимся и их семьям со стороны всех участников образовательных отношений;
- построение воспитательной деятельности с учётом индивидуальных особенностей и возможностей каждого обучающегося;
- обеспечение психолого-педагогической поддержки семей обучающихся, содействие повышению уровня их педагогической, психологической, медико-социальной компетентности.

При организации воспитания обучающихся с особыми образовательными потребностями деятельность ориентирована на:

- формирование личности ребёнка с особыми образовательными потребностями с использованием адекватных возрасту и физическому и (или) психическому состоянию методов воспитания;
- создание оптимальных условий совместного воспитания и обучения обучающихся с особыми образовательными потребностями и их сверстников с использованием адекватных вспомогательных средств и педагогических приёмов, организацией совместных форм работы воспитателей, педагогов-психологов, учителей-логопедов, учителей-дефектологов;
- личностно-ориентированный подход в организации всех видов деятельности обучающихся с особыми образовательными потребностями

Система поощрения социальной успешности и проявлений активной жизненной позиции обучающихся

Система поощрения проявлений активной жизненной позиции социальной успешности обучающихся призвана способствовать формированию у обучающихся ориентации на активную жизненную позицию, инициативность, максимально вовлекать их в совместную деятельность в воспитательных целях. Система проявлений активной жизненной позиции и поощрения социальной успешности обучающихся строится на принципах:

- публичности, открытости поощрений (информирование всех обучающихся о награждении, проведение награждений в присутствии значительного числа обучающихся);
- соответствия артефактов и процедур награждения укладу общеобразовательной организации, качеству воспитывающей среды, символике общеобразовательной организации;
- прозрачности правил поощрения (наличие положения о награждениях, неукоснительное следование порядку, зафиксированному в этом документе, соблюдение справедливости при выдвижении кандидатур);
- регулирования частоты награждений (недопущение избыточности в поощрениях, чрезмерно больших групп поощряемых и т. п.);
- сочетания индивидуального и коллективного поощрения (использование индивидуальных и коллективных наград даёт возможность стимулировать индивидуальную и коллективную активность обучающихся, преодолевать межличностные противоречия между обучающимися, получившими и не получившими награды);

- привлечения к участию в системе поощрений на всех стадиях родителей (законных представителей) обучающихся, представителей родительского сообщества, самих обучающихся, их представителей (с учётом наличия ученического самоуправления), сторонних организаций, их статусных представителей;
- дифференцированности поощрений (наличие уровней и типов наград позволяет продлить стимулирующее действие системы поощрения).

Формы поощрения проявлений активной жизненной позиции обучающихся и социальной успешности :

-размещение портретов учащихся школы на стенде «Наша гордость» (отличники, активисты, победители олимпиад, конкурсов, спортивных соревнований)

-награждение почетными грамотами, благодарностями на общешкольной линейке

-ведение портфолио — деятельность обучающихся при её организации и регулярном поощрении классными руководителями, поддержке родителями (законными представителями) по собиранию (накоплению) артефактов, фиксирующих и символизирующих достижения обучающегося.

Портфолио может включать артефакты признания личностных достижений, достижений в группе, участия в деятельности (грамоты, поощрительные письма, фотографии призов, фото изделий, работ и др., участвовавших в конкурсах и т. д.). Кроме индивидуального портфолио возможно ведение портфолио класса.

Рейтинг активности в классе — размещение имён обучающихся или наименований групп в последовательности, определяемой их успешностью, достижениями в чём-либо.

Благотворительная поддержка обучающихся, групп обучающихся (классов и др.) может заключаться в материальной поддержке проведения в общеобразовательной организации воспитательных дел, мероприятий, проведения внешкольных мероприятий, различных форм совместной деятельности воспитательной направленности, в индивидуальной поддержке нуждающихся в помощи обучающихся, семей, педагогических работников.

Благотворительность предусматривает публичную презентацию благотворителей и их деятельности.

Анализ реализации Программы воспитания МБОУ Светлянской СОШ за 2023-2024 учебный год

Целью воспитательной работы школы является личностное развитие школьников, проявляющееся в:

1. усвоении ими знаний, норм, духовно-нравственных ценностей, традиций, которые выработало российское общество (социально значимых знаний);
2. формировании и развитии личностных отношений к нормам, ценностям, традициям (их освоение, принятие);
3. приобретении соответствующего опыта поведения, общения, межличностных и социальных отношений, применения полученных знаний;
4. достижении личностных результатов освоения общеобразовательных программ в соответствии с ФГОС.

Реализация цели проводилась по модулям программы воспитания и выполнению календарного плана воспитательной работы МБОУ Светлянской СОШ на 2022-2023 учебный год.

Модуль «Основные школьные дела»

Основные школьные дела - это главные традиционные общешкольные дела, в которых принимает участие большая часть обучающихся и которые обязательно планируются, готовятся, проводятся и анализируются совместно педагогами, детьми и родителями.

Название школьных дел
Торжественная линейка, посвящённая Дню знаний
Всероссийский открытый урок ОБЗР
День солидарности в борьбе с терроризмом
Месячник «Внимание, дети!» (безопасное поведение на дорогах)
Месячник безопасности
Открытие Точки Роста
Посвящение первоклассников в юные пешеходы
День учителя. День самоуправления
Антинаркотическая акция «Сообщи, где торгуют смертью»
День борьбы с курением
Всероссийский открытый урок ОБЖ (приуроченный ко Дню гражданской обороны РФ)
Профилактическая акция «Неделя подростка»
День толерантности «Все мы разные, но мы вместе»
День учителя
Акция «Письмо водителю»
День народного единства. (проведение классных часов, бесед, выставки плакатов, конкурсы, соревнования)
День добровольца
Акция «В армии служить почетно»
Акция «Письмо водителю»
Декада правовых знаний Общешкольная линейка, посвященная Дню Конституции.
День борьбы со СПИДом Акция «Красная лента»
Уроки воинской славы: День героев Отечества, День неизвестного солдата
Празднование нового года
Месячник патриотического воспитания
Неделя интеллектуальных игр
Неделя профориентации
Акция «Письмо солдату» «Письма Победы»(СВО)
Историко-математический биатлон
Смотр строя и песни
Концерт, посвященный Международному женскому дню
Участие в районном конкурсе агитбригад «Веселый светофор»
Неделя правильного питания

День здоровья
НПК «Шаг в будущее»
Вахта памяти. (акция «Окна Победы», «Открытка ветерану», Уроки мужества, участие в концерте к Дню Победы.
Последний звонок

Все дети разные по характеру, темпераменту, у всех свои интересы и предпочтения. Одни участвуют в мероприятиях в качестве слушателей и зрителей, другие в качестве помощников и организаторов.

Охват учащихся в школьных мероприятиях-100%

Запланировано 35 школьных дел, выполнено - 35.

Модуль «Основные школьные дела» выполнен на 100% .

Модуль "Классное руководство"

Классные руководители 1-11 классов выполняют функциональные обязанности в соответствии с Федеральным законом от 29.12.2012 № 273-ФЗ «Об образовании в Российской Федерации», Методическими рекомендациями органам исполнительной власти субъектов Российской Федерации, осуществляющим государственное управление в сфере образования, по организации работы педагогических работников, осуществляющих классное руководство в общеобразовательных организациях (Письмо Министерства просвещения РФ от 12 мая 2020 г. N ВБ-1011/08 "О методических рекомендациях"), уставом МБОУ «Светлянской СОШ»; реализуют программу воспитания школы.

Круг обязанностей опирается на блоки: организация деятельности классного коллектива; организация учебной работы класса и отдельных учащихся; организация внеучебной жизни; изучение личности и коррекция в воспитании школьников, работа с родителями обучающихся.

В школе 11 классных руководителей — 9 стажистов, 2 - начинающих молодых специалиста (стаж работы - 1-2 года).

Воспитательная деятельность в каждом классе планируется на основе анализа воспитательной работы. У каждого классного руководителя имеется план воспитательной работы, план профилактической работы с классом на учебный год.

Анализ воспитательной деятельности в классных коллективах состоит из описания осуществленной деятельности и ее результатов. Результаты педагогического анализа используются при планировании воспитательной работы на следующий год.

С целью организации помощи педагогам в школе функционирует методическое объединение классных руководителей. Так были рассмотрены следующие вопросы

Дата	Тема	Обсуждаемые вопросы
09.11.2023	Организация воспитательной работы на 2023-2024 учебный год	1.Рассмотрение плана работы МО классных руководителей на 2022-2023 учебный год Изменения в Рабочей Программе воспитания. Рассмотрение плана воспитательной работы на 2023-2024 учебный год. Разговоры о важном. 2.Ознакомление с нормативными документами: -ФЗ№120 «Об основах системы профилактики безнадзорности и правонарушений» -Методические рекомендации для специалистов органов и учреждений системы профилактики

		<p>безнадзорности и правонарушений несовершеннолетних по раннему выявлению признаков насилия и жестокого обращения с детьми на территории Удмуртской Республики</p> <p>-Методические рекомендации для специалистов органов и учреждений системы профилактики безнадзорности и правонарушений несовершеннолетних по выявлению суицидального поведения (суицидального намерения) у несовершеннолетних и мерам реагирования.</p> <p>3. Ознакомление с данными социального паспорта школы</p> <p>4. Занятость обучающихся в системе ДО</p> <p>5. Разное</p>
23.12.2023	Тема: «Формирование навыков здорового образа жизни школьников»	<p>1.Здоровье школьников.</p> <p>2.Профилактика ПАВ.</p> <p>3.Разное (план на каникулы, отчет по семьям и детям)</p>
28.03.2024	Тема: «Профилактика девиантного поведения подростков. Буллинг»	<p>1.Буллинг</p> <p>2.Справка о результатах проведения СПТ</p> <p>3.Разное</p>
16.05.2024	Тема: «Духовно-нравственное воспитание школьников через различные виды деятельности»	<p>1. Планирование летней занятости</p> <p>2.Итоги работы классных руководителей за 2023-2024 учебный год.</p> <p>3. Профилактика ДДТТ</p>

С 5 сентября 2022 года стартовал цикл занятий «Разговоры о важном». Основные темы занятий были связаны с важнейшими аспектами жизни человека в современной России: знанием родной истории и пониманием сложностей современного мира, техническим прогрессом и сохранением природы, ориентацией в мировой художественной культуре и повседневной культуре поведения, доброжелательным отношением к окружающим и ответственным отношением к собственным поступкам. Все занятия «Разговоры о важном» классные руководители проводили в соответствии с рекомендациями Министерства просвещения РФ в каждом классе еженедельно по понедельникам, после общешкольной линейки с выносом флагов РФ и УР и исполнения гимна РФ.

Во всех классах под руководством классных руководителей организована деятельность ученического самоуправления, имеются классные уголки, созданы группы в социальной сети «ВКонтакте», где активно освещаются мероприятия, проводимые в классах или участие класса в общешкольных мероприятиях.

Также ведется постоянная работа по вовлечению детей в кружки и секции, контролю занятости детей в СОП во внеучебное время, индивидуальная профилактическая работа с детьми и семьями в СОП..

Запланированные мероприятия по воспитательной работе на 2023-2024 учебный год показали, что: в целом большинство классных руководителей справляются с обязанностями классного руководителя; владеют основными формами и методами работы с обучающимися и родителями. Классные руководители заинтересованы в плодотворной и успешной работе, творчески подходят к проведению классных мероприятий, активно участвуют в обсуждении вопросов по проблемам

классного руководства.

В классах выявлены дети и семьи в СОП и в течение учебного года вели наблюдение за ними: проводили профилактические беседы, приглашали родителей, обследовали условия жилья, вовлекали подростков в классные, школьные мероприятия, кружки, секции.

Выполнение классными руководителями организационной функции ведётся на удовлетворительном уровне.

Модуль «Урочная деятельность»

Урок – важнейшая организационная форма процесса познания мира учащимися.

Уроки соответствуют требованиям ФГОС- ориентированы на стандарты нового поколения: учащиеся самостоятельно осуществляют постановку целей и задач, учитель с помощью наводящих вопросов помогает верно сформулировать практические цели; - развитие УУД: учащиеся самостоятельно составляют план, оценивают результат своей работы, извлекают информацию из различных источников, анализируют, классифицируют, сравнивают, четко формулируют свою позицию, способны к пониманию других, к сотрудничеству.

Педагоги на уроках используют нестандартные ситуации, грамотно сочетают различные формы работы, формируют проблемные ситуации. Также они используют вариативные формы организации взаимодействия между учениками: интеллектуальные соревнования, мозговой штурм, викторины, игры и т.д.

Учебная и воспитательная деятельности соответствует учёту индивидуальных особенностей, соответствует принципам развивающего обучения.

Педагоги используют исследовательские задания, в которых необходимо доказать утверждение, найти причины, привести аргументы, сравнить информацию, найти ошибки.

Для получения новых знаний учителя используют методы: опыты, сравнения, наблюдения, поиск информации, ведётся учет принципа дифференцированного обучения: наличие заданий разного уровня сложности. Учителя на уроках используют демонстрационные, наглядные материалы, иллюстрации с целью мотивации, решения поставленных задач.

Большинство педагогов активно демонстрируют навыки профессиональной деятельности: готовы представлять свой опыт на педагогических советах, на районных методических объединениях.

На уроках соблюдаются требования СП и СанПин в целях сохранения здоровья учеников: производится ежедневная уборка кабинетов, в целях предотвращения заболеваний в кабинетах работают рециркуляторы по графику, на переменах производится проветривание кабинетов, проводятся подвижные физкультминутки, гимнастика для глаз, в ходе уроков педагоги обращают внимание на осанку учащихся, рассадка в соответствии с физическими особенностями обучающихся.

100% учащихся 9–11-х классов оформили Пушкинскую карту. Благодаря этому классные руководители организовали участие учащихся в культурных мероприятиях села и района.

Модуль «Внеурочная деятельность»

В рамках внеурочной деятельности обучающиеся 1–11-х классов для учащихся проводятся информационно-просветительские занятия патриотической, нравственной и экологической направленности «Разговоры о важном», которые формируют у учащихся ценностные установки, в числе которых – созидание, патриотизм и стремление к межнациональному единству, способствующие развитию умений строить коммуникацию, отношения в обществе, расти здоровыми гармонично развитыми личностями.

Занятия проводились еженедельно по понедельникам после общешкольной линейки с выносом флагов Российской Федерации и Удмуртской Республики и исполнения гимна РФ.

Для учащихся 7-11 классов реализовывался курс внеурочной деятельности *духовно-нравственной направленности* «Библиотека читателю»

Для учащихся начальной школы в течение учебного года реализовывался курс внеурочной деятельности *оздоровительной направленности* «Основы здоровой жизни». Реализация курса

происходила на занятиях в группе продленного дня.

Занятия проводились педагогами школы во второй половине дня, после обеда в кабинетах школы, не задействованных в данный момент в учебном процессе.

С начала учебного года в школе реализовывались программы дополнительного образования.

Программы дополнительного образования на базе МБОУ Светлянской СОШ

№	Название программы	Направление	Возраст обучающихся по программе	Количество часов в неделю/ в год
1	Практическая биология	естественно-научное	11-15 лет	1/34
2	Химия вокруг нас	естественно-научное	14-17 лет	2/68
3	Физика в экспериментах и задачах	общеинтеллектуальное	13-16 лет	1/34 (2 группы)
4	Шахматная школа	физкультурно-спортивное	8-9 лет	1/34
5	Театральное творчество	художественное	6-11 лет	2/68
6	Основы программирования	техническое	11-17 лет	2/68
7	История моего села в один клик	туристско-краеведческое	11-17 лет	2/68
8	Основы робототехники	техническое	9-15 лет	2/68
9	Основы волонтерской деятельности	социально-гуманитарное	11-17 лет	2/68

В своей работе педагоги использовали разные формы работы: беседы, экскурсии, походы, круглые столы, КВНы, викторины, праздничные мероприятия, олимпиады, соревнования, проектная деятельность, опыты, практические занятия, экологические акции, субботники, помощь одиноким жителям села, творческие мастерские, театральные постановки, игры, просмотр видеороликов и т.д.

Курсы внеурочной деятельности и программы дополнительного образования позволили увеличить охват учащихся, занятых организованным досугом.

Занятия развивают умственные, познавательные, творческие способности, формируют навыки здорового образа жизни, навыки безопасного поведения в окружающем мире; позволяют закрепить изученный на уроках материал в свободное от уроков время.

Модуль «Внешкольные мероприятия»

Реализация воспитательного потенциала внешкольных мероприятий в школе осуществлялась через организацию экскурсий, выездных массовых мероприятий и участие в акциях.

Модуль «Организация предметно-пространственной среды»

Немаловажную роль в воспитании детей имеет предметно-пространственная среда. Объекты предметной среды положительно воздействуют на эмоциональное состояние ребенка, способствуют его психологической безопасности. Окружающая детей предметно-эстетическая среда обогащает внутренний мир ребенка, способствует формированию у него чувства вкуса и стиля, создает атмосферу психологического комфорта, поднимает настроение, предупреждает

стрессовые ситуации, способствует позитивному восприятию.

Реализация воспитательного потенциала предметно-пространственной среды в этом году предусматривала:

-оформление фасада, холла 2 этажа патриотической символикой: портрет Президента Российской Федерации, портрет Главы Удмуртской Республики, текст гимна РФ и УР, флаги РФ и УР.

-размещение регулярно сменяемых экспозиций творческих работ школьников кружка художественной направленности (8 марта, Новый год, 23 февраля, Лето) и т.д.

-благоустройство классных кабинетов, осуществляемое классными руководителями вместе со школьниками своих классов, позволяющее учащимся проявить свои фантазию и творческие способности, создающее повод для длительного общения классного руководителя со своими детьми, оформление классных уголков

-информационные стенды: «Новое поколение», «Расписание уроков», «Для Вас, родители», «Правовой уголок», «Школа вчера, сегодня, завтра», «Пожарная безопасность», «Добрая дорога детства» и др.)

-благоустройство, озеленение пришкольной территории: экологические субботники «Чистый школьный двор», «Цветущая клумба»

-оформление вестибюля, рекреаций, актового и спортивного залов, лестничных пролетов ключевым традиционным мероприятиям: «День Знаний», «День народного единства», «Новый год», «День защитника Отечества», «8 Марта», «Смотр строя и песни», «День Победы» и др.

-оформление зоны лагеря дневного пребывания

- мотивационные плакаты

- уголок безопасности

Таким образом, в школе созданы все условия для реализации воспитательного потенциала предметно-пространственной среды, что способствует общению и совместной деятельности детей и взрослых; приобщает обучающихся к благоустройству и декоративному оформлению интерьера школы, формирует эстетическое отношение к школьному пространству.

Модуль «Взаимодействие с родителями (законными представителями)»

Целью процесса взаимодействия семьи и школы является формирование эффективной системы взаимодействия родителей с учителями для создания благоприятной среды для сплочения обучающихся в единый дружный коллектив, создание в классе благоприятных условий для свободного развития личности.

Задачи:

-активное вовлечение родителей во все сферы деятельности класса и школы;

-создание условий для профилактики асоциального поведения обучающихся;

-педагогическое сопровождение семьи (изучение, консультирование, оказание помощи в вопросах воспитания, просвещения)

Для решения поставленных задач проводились следующие мероприятия:

-изучение семей обучающихся (составление социального паспорта класса, школы);

-родительские собрания с рассмотрением вопросов: «Ваш ребёнок пошёл в 1 класс. Критерии готовности к школе», «Режим дня первоклассника», «Адаптация в школе», «Организация учебного процесса», «Проектно-исследовательская деятельность», «Планирование работы на 2022-2023 учебный год», «Открытие Точки роста в школе», «Преподавание комплексного учебного курса «Основы религиозных культур и светской этики», «Организация допобразования в школе», «Профилактика ПАВ», «Порядок проведения СПТ», «Подготовка и проведение ВПР», «Безопасность в каникулярное время», «Предметные олимпиады, проектная деятельность», «Учебная мотивация подростков», «Профилактика суицидального поведения», «Профилактика безнадзорности и правонарушений среди несовершеннолетних», «Организация питания в

школьной столовой», «Экзамены-ответственная пора», «Порядок проведения ГИА», «Итоговое сочинение», «Выбор профиля обучения на уровне СОО в 2023-2024 учебном году», «Мой успех в моих руках», «Пушкинские карты», «Особенности проведения ГИА в 2022-2023 гг», «Об экстремизме среди молодежи», «Об ответственности за жизнь и безопасность в летний период», «Как общаться с подростком», «О безопасном поведении детей и подростков на улице, в школе, общественном месте», «Организация и проведение Последнего звонка», «Порядок выдачи аттестатов»

Также родители стали участниками общешкольного мероприятия «От всей души», посвященного Дню отца и Дню матери. Ребята приготовили концерт, а после него родители отправились на мастер-классы (интеллектуальная викторина «В кругу семьи», мастер-класс «Волшебная кисточка», знакомство с кабинетами Точки Роста.)

-организация совместного проведения досуга детей и родителей (экскурсии и поездки)

-совместные общешкольные праздники (День Знаний, Смотр строя и песни, Последний звонок, Выпускные вечера, 8 марта)

-в каждом классе действовал родительский комитет, члены которого оказывали помощь классному руководителю в организационных вопросах. Родители принимали участие в социологических опросах и мониторингах.

Классные руководители активно использовали социальные сети и мессенджеры, с помощью которых доводили до родителей нужную им информацию.

Следует отметить, что посещаемость родительских собраний на сегодняшний день не высокая, это связано с занятостью родителей, удаленностью работы, в некоторой степени нежеланием идти на контакт.

В новом учебном году планируется разнообразить формы работы с родителями, привлечение к участию в совместных мероприятиях и праздниках(в роли зрителя, организатора, участника)

Модуль «Самоуправление»

В 2023-2024 учебном году через школьное ученическое самоуправление решались следующие задачи:

- Привлечение малоактивных детей в процесс работы совета обучающихся.
- Создание благоприятных условий для всестороннего развития личности.
- Представление интересов учащихся в процессе управления совета обучающихся.
- Поддержка и развитие интересов учащихся в школьной жизни.
- Организация досуга и отдыха учащихся.
- Творческое развитие учащихся.

Была введена структура работы совета обучающихся по различным направлениям. Сложившаяся структура школьного ученического самоуправления себя оправдывает и дает определенные результаты. Совет обучающихся всегда был не только активным участником школьных мероприятий, но и уделял внимание вопросам организации дисциплины и порядка в школе.

На сегодняшний день совет обучающихся сформирован из лидеров классов и активных учеников школы.

Старшеклассников увлекает процесс предвыборной кампании. Они активно участвуют в проведении собраний, выдвижении кандидатов от класса в Совет обучающихся.

С учетом плана воспитательной работы школы старшей вожатой был составлен план работы Совета.

В течение года регулярно проводились заседания совета обучающихся, где рассматривался план работы, велась подготовка к различным мероприятиям, заслушивались отчеты о проделанной работе.

За учебный период было проведено 11 заседаний, присутствовало 22 человека.

В совете обучающихся 4 направления деятельности:

Совет досуга - Подготовка и организация внеурочной деятельности учащихся (проведение праздников, фестивалей, выставок, конкурсов).

Совет Умников - Создание условий для повышения мотивации учебной деятельности школьников.

Совет спорта - Подготовка и организация спортивно-массовой работы.

Пресс-центр - Организация информационного поля школы.

В этом учебном году приняли активное участие в мероприятиях:

-Флешмоб "Мы за ЗОЖ".

-Поздравление учителей с Днём Учителя и 8 Марта.

-Фотоконкурс "Счастливые моменты".

- "Осенний бал" для 8-11 класса.

-Неделя подростка.

-Декада правовых знаний

-«Смотр строя и песни».

-Конкурс новогодних поделок "Сказочный домик".

-Участие в районном конкурсе "Весёлый светофор"

-Участие в районном конкурсе "Новое поколение»

-Общешкольный субботник по благоустройству школьного двора и прилегающей территории.

Крупным делом, проведенным ученическим советом, стал День самоуправления - День дублера. День самоуправления – это возможность для старшеклассников попробовать свои силы в обстановке, максимально приближенной к реальным условиям взрослой жизни, когда на их плечи ложится ответственность за обеспечение учебно-воспитательного процесса в течение всего дня. Дню самоуправления предшествует подготовка к проведению уроков, распределение обязанностей, выбор «администрации».

Также в этом году, в течение всего учебного года проводились рейды по проверке школьной формы, игры для начальных классов на перемене, флешмобы.

Таким образом, каждый старшеклассник оказывается вовлеченным в подготовку и проведение мероприятия и может выбрать «роль», соответствующую своим интересам.

По итогам дня проводился педагогический совет, на котором присутствовали учителя и ученики, которые выполняли функции педагогов и администрации школы. Подвели итоги прошедшего дня, учителя дали хорошую оценку работе «дублеров». Завершил праздничный день концерт - это возможность сказать слова благодарности своим учителям, продемонстрировать свои таланты и умения.

В каждом классе выбран актив класса, который организует дежурство по классу и школе, помогает классному руководителю в проведении внеклассных мероприятий, организации школьных праздников, мероприятий.

Работу совета обучающихся за истекший год можно признать плодотворной. Получилось активизировать работу всех отделов.

«Движение Первых»- это 12 направлений деятельности, в которых каждый найдет себе занятие по душе. Ребята приняли участие в игре "Будь в движении". Получив маршрутные листы, команды отправились на станции, где говорили о добрых делах, профессиях, изучали созвездия, вспоминали алфавит и находили слова на заданную букву, занимались спортом, вспоминали правила ЗОЖ, собирали вещи для похода, учили кричалки и снимали видеоролик.

В конце игры ребята встретились на игровом поле. Быстрее всех к победе пришла команда "Дружба". На игре присутствовало 68 человек (60 детей и 8 волонтеров).

Модуль «Профилактика и безопасность»

Профилактическая работа в школе осуществлялась в соответствии с программой законопослушного поведения «Подросток и Закон», рабочей программой воспитания МБОУ Светлянской СОШ, Календарным планом воспитательной работы школы на 2023-2024 учебный год, а также планами работы классных руководителей.

Цель профилактической работы: воспитание у школьников устойчивых положительных нравственных качеств, профилактика правонарушений обучающихся, формирования у них правовой культуры, гражданского самосознания, культуры здорового образа жизни как условия успешной социализации и достижения социального признания.

Направления профилактической работы в МБОУ Светлянской СОШ:

- профилактика алкогольной, наркотической, токсической зависимости
- профилактика безнадзорности и правонарушений
- профилактика суицидального поведения
- профилактика распространения идей экстремизма и терроризма
- профилактика детского дорожно-транспортного травматизма
- профилактика семейного неблагополучия и жестокого обращения с несовершеннолетними
- профилактика ранней беременности

Модуль «Социальное партнерство»

В процессе воспитания личности каждого обучающегося школа сотрудничает с Территориальным Отделом «Светлянский», Светлянским культурным центром, с Районным Центром Детского Творчества, Детской юношеской спортивной школой Воткинского района, Лесничеством, Пожарной Частью с Светлое.

В рамках социального партнерства школа продуктивно сотрудничает с общественными организациями и учреждениями: Территориальным Отделом «Светлянский», Светлянским культурным центром, Районным Центром Детского Творчества, Детской юношеской спортивной школой Воткинского района, Лесничеством, Пожарной Частью с Светлое.

Мероприятия, проведенные в 2022-2023 учебном году:

Котельная с Светлое	Экскурсия в Центральную котельную с Светлое -60 человек
ТО Светлянский	Акция «Письмо солдату» Ребята написали письма военнослужащим, участникам СВО. Нарисовали рисунки, написали добрые слова поддержки и благодарности за их труд, вложив частичку своего тепла.
ГУ УР ВОТКИНСКЛЕС	Учащиеся 4 и 6 классов посетили ГУ УР ВОТКИНСКЛЕС,
СКЦ с Светлое	Мероприятия в рамках проекта Пушкинская карта концертные номера библиотечные уроки кружки

	Новый год для старшекласников
Совет ветеранов с Светлое	Акция «Открытие ветерану» шефская помощь одиноким пожилым людям, участникам трудового фронта
Пожарная часть с Светлое	Открытый Урок ОБЖ
Светлянская участковая больница	Проведение медосмотров, профилактические беседы, направленные на сохранение и укрепление здоровья, распространение памяток по ЗОЖ показ видеороликов по ЗОЖ
ТО Светлянский	Акция «В армии служить почетно» .
Инспектор ГИБДД	Профилактическая беседа с учащимися 1-4 классов по безопасности дорожного движения

Работа с социальными партнерами будет продолжена в следующем учебном году.

Модуль «Профориентация»

Задача совместной деятельности педагога и учащихся – подготовить школьника к осознанному выбору своей будущей профессиональной деятельности.

С этой целью в школе проводились **мероприятия профориентационной направленности:**

1. Профориентационные классные часы, направленные на подготовку обучающегося к осознанному планированию и реализации своего профессионального будущего:

Классное самоуправление

Выборы актива классами

Моя профессия-учитель.

Мои друзья-защитники Отечества

Герои России и их подвиги

Я-волонтер

Ученые России-лауреаты Нобелевской премии

Здравствуй, библиотека

Живая память

Есть такая профессия-Родину защищать

Покорители космоса

2. Квест «В мире профессий». Учащиеся 1-11 классов ежедневно выполняли задания: решали кроссворды, отгадывали загадки, разгадывали ребусы по профессиям.

3. Викторина «Шаг в профессию»

4. Встреча с психологом г Ижевска., которая провела занятие по профориентации с ребятами, дала советы по выбору будущей профессии.

5.Учащиеся 5-11 классов приняли участие в просмотре он-лайн уроков «ПроеКТОрия» и«Шоу профессий».

Это проекты о ранней профориентации школьников, которые рассказывают о самых важных и востребованных профессиях в стране. Ребятам интересно узнавать, чем занимается специалист и какие навыки нужны, чтобы стать успешным в этой сфере.

Каждый новый выпуск содержит интересные факты, рассказывает об истории появления той или иной профессии, ее особенностях и перспективах для развития карьеры ребенка.

6.День самоуправления – это возможность для старшеклассников попробовать свои силы в обстановке, максимально приближенной к реальным условиям взрослой жизни, когда на их плечи ложится ответственность за обеспечение учебно-воспитательного процесса в течение всего дня. Дню самоуправления предшествует подготовка к проведению уроков, распределение обязанностей, выбор «администрации». В конце рабочего дня старшеклассники собираются вместе, анализируют день самоуправления.

Модуль «Детские общественные объединения»

Действующие на базе школы детские общественные объединения – это добровольные, самоуправляемые, некоммерческие формирования, созданные по инициативе детей и взрослых, объединившихся на основе общности интересов для реализации общих целей, указанных в уставе общественного объединения.

Отряд ЮИД В школе действует отряд ЮИД «Светофор». Девиз отряда: Знаешь сам- научи других! Отряд ЮИД состоит из учащихся 7-9 классов, количество учащихся-10 человек (старшая группа).

ЮИДовцы занимаются профилактикой детского дорожно-транспортного травматизма.

ШСК «Крепыши» В школе действует Школьный спортивный клуб «Крепыши», руководителем которого является учитель физкультуры

В ШСК входят ученики нашей школы, педагоги, жители села.

Школьный спортивный клуб организует и проводит спортивные мероприятия, праздники, матчевые встречи, Дни здоровья, акции «Мы за ЗОЖ», шашечные и шахматные турниры, флэшмобы.

Школьный спортивный клуб дал возможность участникам заняться спортом, укрепить здоровье, повысить самооценку, стать организованным, ответственным.

Увеличился охват детей, занятых в досуговых мероприятиях. Спортивные игры Волейбол, Баскетбол, Снайпер, Теннис привлекли детей из многодетных семей, а также из семей в социально-опасном положении, что является профилактикой безнадзорности и правонарушений.

Выводы:

Подводя итоги за 2023-2024 учебный год, хочется отметить, что, в целом, поставленные цели и задачи выполнены. Воспитательная работа в школе была разносторонней, главным образом опиралась на работу, проводимую классными руководителями, вожатой, заместителями директора, психологом.

Педагоги приложили достаточно усилий для реализации задач по воспитанию детского коллектива. Прделанная работа способствовала формированию коллективов классов, интеллектуальному, нравственному и физическому становлению личности, созданию условий для развития индивидуальных и творческих способностей, привитию навыков культуры общения,

Но есть и недостатки в работе:

- не все дети заняты дополнительным образованием

-проводимая профилактическая работа не снижает количество семей, состоящих на учете

В следующем учебном году необходимо активизировать работу по устранению недостатков.

**Примерный календарный план воспитательной работы
на 2024/2025 учебный год
2024 год - Год семьи, 225 лет со дня рождения А.С. Пушкина
2025 год – 80-летие Победы в Великой Отечественной войне 1941-1945 годов**

Перечень дополняется и актуализируется ежегодно в соответствии с памяtnыми датами, юбилеями общероссийского, регионального, местного значения, памяtnыми датами общеобразовательной организации, документами Президента Российской Федерации, Правительства Российской Федерации, перечнями рекомендуемых воспитательных событий Министерства просвещения Российской Федерации, методическими рекомендациями исполнительных органов власти в сфере образования.

Сентябрь:

- 1 сентября:
День знаний;
 - 3 сентября: День окончания Второй мировой войны;
День солидарности в борьбе с терроризмом;
 - 8 сентября: Международный день распространения грамотности;
 - 10 сентября: Международный день памяти жертв фашизма;
 - 11 сентября: День специалиста органов воспитательной работы (офицервоспитатель);
 - 21 сентября: День зарождения российской государственности (приурочен к открытию памятника «Тысячелетие России» в Великом Новгороде императором Александром II 21 сентября 1862 г.)
 - 27 сентября: День работника дошкольного образования, Всемирный день туризма
 - 30 сентября: День воссоединения Донецкой Народной Республики, Луганской Народной Республики, Запорожской области и Херсонской области с Российской Федерацией
- Октябрь:**
- 1 октября: Международный день пожилых людей; Международный день музыки;
 - 2 октября: Международный день социального педагога;
 - 4 октября: День защиты животных;
 - 5 октября: День Учителя;
 - 20 октября (третье воскресенье октября): День отца;
 - 25 октября: Международный день школьных библиотек;

Ноябрь:

- 4 ноября: День народного единства;
- 10 ноября: День сотрудников органов внутренних дел Российской Федерации;
- 20 ноября: День начала Нюрнбергского процесса;
- 24 ноября (последнее воскресенье ноября): День матери в России;
- 30 ноября: День Государственного герба Российской Федерации.

Декабрь:

- 1 декабря: День математика;
- 3 декабря: День неизвестного солдата; Международный день инвалидов;
- 5 декабря: Битва за Москву в период Великой Отечественной войны 1941-1945 гг.;
Международный день добровольцев;
- 9 декабря: День Героев Отечества;
- 10 декабря: День прав человека;
- 12 декабря: День Конституции Российской Федерации;
- 27 декабря: День спасателя Российской Федерации.

Январь:

- 1 января: Новый год;
- 7 января: Рождество Христово;

- 25 января: День российского студенчества;
- 26 января: Международный день без Интернета;
- 27 января: День освобождения Ленинграда от фашистской блокады; День освобождения Красной армией крупнейшего «лагеря смерти» АушвицБиркенау (Освенцима) – День памяти жертв Холокоста.

Февраль:

- 2 февраля: День воинской славы России;
- 7 февраля: Всемирный день балета;
- 8 февраля: День российской науки;
- 14 февраля: День книгодарения;
- 15 февраля: День памяти воинов-интернационалистов;
- 21 февраля: Международный день родного языка; - 23 февраля: День защитника Отечества.

Март:

- 8 марта: Международный женский день;
- 18 марта: День воссоединения Крыма с Россией;
- 21 марта: Всемирный день поэзии;
- 25 марта: час Земли;
- 27 марта: Всемирный день театра. Апрель:
- 7 апреля: Всемирный день здоровья;
- 12 апреля: День космонавтики;
- 19 апреля: День памяти о геноциде советского народа нацистами и их пособниками в годы Великой Отечественной войны;
- 22 апреля: Международный день Матери-Земли;
- 27 апреля: День российского парламентаризма.

Май:

- 1 мая: Праздник Весны и Труда;
- 9 мая: День Победы;
- 18 мая: Международный день музеев;
- 19 мая: День детских общественных организаций России;
- 24 мая: День славянской письменности и культуры.

Июнь:

- 1 июня: Международный день защиты детей;
- 5 июня: День эколога;
- 6 июня: День русского языка;
- 12 июня: День России;
- 22 июня: День памяти и скорби;
- 27 июня: День молодежи. Июль:
- 8 июля: День семьи, любви и верности;
- 27 июля (последнее воскресенье июля): День военно-морского флота.

Август:

- 9 августа: День физкультурника;
- 22 августа: День Государственного флага Российской Федерации;
- 25 августа: День воинской славы России;
- 27 августа: День российского кино

2.4 Программа коррекционной работы (ПКР).

ПКР является неотъемлемым структурным компонентом АООП ООО для обучающихся с нарушениями опорно-двигательного аппарата (вариант 6.2).

В соответствии с ФГОС ООО ПКР направлена на осуществление индивидуально-ориентированной психолого-педагогической помощи обучающимся с нарушениями опорно-двигательного аппарата в освоении АООП ООО (вариант 6.2) с учетом их особых образовательных потребностей, коррекцию нарушений развития социальную адаптацию и личностное

самоопределение. ПКР уровня основного общего образования непрерывна и преемственна с другими уровнями образования (начальным, средним).

Программа коррекционной работы обеспечивает:

- выявление индивидуальных образовательных потребностей обучающихся с НОДА, направленности личности, профессиональных склонностей;

- систему комплексного психолого-педагогического сопровождения в условиях образовательной деятельности, включающего психолого-педагогическое обследование обучающихся с НОДА и мониторинг динамики их развития, личностного становления, проведение индивидуальных и групповых коррекционно-развивающих занятий;

- успешное освоение АООП ООО (вариант 6.2), достижение обучающимися с НОДА предметных, метапредметных и личностных результатов с учетом их особых образовательных потребностей.

Программа коррекционной работы содержит:

- план диагностических и коррекционно-развивающих мероприятий, обеспечивающих удовлетворение индивидуальных образовательных потребностей обучающихся с НОДА, освоение ими АООП ООО (вариант 6.2);

- описание условий обучения и воспитания обучающихся (с учетом их особых образовательных потребностей), методы их обучения и воспитания, применение, при необходимости, учебных пособий и дидактических материалов, специализированных компьютерных программ, используемые технические средства обучения, ассистивные технологии, особенности проведения групповых и индивидуальных коррекционных занятий (при наличии);

- рабочие программы коррекционных учебных курсов;

- планируемые результаты коррекционной работы и подходы к их оценке с целью корректировки индивидуального плана диагностических и коррекционных мероприятий.

ПКР вариативна по форме и по содержанию в зависимости от особых образовательных потребностей, характера имеющихся трудностей и особенностей социальной адаптации обучающихся с нарушениями опорно-двигательного аппарата, региональной специфики и особенностей образовательно-коррекционного процесса в образовательной организации.

ПКР предусматривает создание условий обучения и воспитания, позволяющих учитывать индивидуальные образовательные потребности обучающихся посредством дифференцированного психолого-педагогического сопровождения, индивидуализации и дифференциации образовательнокоррекционного процесса.

Программа ориентирована на развитие потенциальных возможностей обучающихся и их потребностей более высокого уровня, необходимых для дальнейшего обучения и успешной социализации. ПКР может быть реализована при разных формах получения образования, включая обучение на дому и с применением дистанционных технологий.

Объем помощи, направления и содержание коррекционно-развивающей работы с обучающимися определяются на основании заключения психолого-педагогического консилиума школы (ППК) и психолого-медико-педагогической комиссии (ПМПК).

Реализация программы коррекционной работы предусматривает создание системы комплексной помощи на основе взаимодействия специалистов сопровождения и комплексного подхода к организации сопровождающей деятельности. Основным механизмом, обеспечивающим системность помощи, является психолого-педагогический консилиум школы.

ПКР разработана на период получения основного общего образования

Описание особых образовательных потребностей обучающихся с ОВЗ.

Особые образовательные потребности – это актуальные и потенциальные возможности (энергетические, когнитивные, моторные и другие), которые проявляет ребенок в процессе обучения (В.И. Лубовский).

Особые образовательные потребности могут проявляться по-разному и в разных сочетаниях, поэтому необходимо обеспечить детей с ОВЗ разнообразными формами организации обучения и воспитания, что в дальнейшем обеспечит им возможности успешной социальной адаптации.

Двигательные нарушения у обучающихся имеют различную степень выраженности (тяжелые, средней тяжести, легкие).

Группу обучающихся по варианту 6.2 составляют дети и подростки с дефицитом познавательных и социальных способностей, передвигающиеся самостоятельно, при помощи ортопедических средств или лишенные возможности самостоятельного передвижения, имеющие нейросенсорные нарушения в сочетании с ограничениями манипулятивной деятельности и дизартрическими расстройствами разной степени выраженности.

Коррекционно-развивающие курсы в Программе коррекционной работы АООП ООО обучающихся с НОДА вариант 6.2 реализуются в виде коррекционно-развивающих занятий по трем направлениям:

логопедические занятия (по рекомендации ПМПК);

занятия с психологом (по рекомендации ПМПК);

специальные коррекционные занятия по предметам, направленные на ликвидацию пробелов в знаниях.

Необходимость индивидуальных логопедических занятий определяется тем, что у большинства обучающихся с НОДА отмечаются дизартрические (речедвигательные) нарушения различной степени тяжести (стертая или умеренно выраженная дизартрия); они обуславливают нарушение общей разборчивости речи, что приводит к коммуникативным трудностям; у многих обучающихся с двигательными нарушениями наблюдается недоразвитие устной речи, нарушена связная речь; часто у обучающихся с НОДА отмечаются дислексия и дисграфия, они испытывают трудности в овладении навыками чтения и письма; у небольшой части обучающихся с НОДА может отмечаться распад речи (афазия) как следствие травмы головного мозга или текущего неврологического заболевания.

У обучающихся с НОДА не наблюдается четкой взаимосвязи между тяжестью двигательных, психических и речевых нарушений.

Логопедические занятия организуются в соответствии с рекомендацией ПМПК.

Содержание и срок реализации Программы индивидуальной коррекционной работы (логопедические занятия) зависят от структуры и тяжести речевого нарушения. Требования к результатам освоения Программы определяются индивидуально для каждого обучающегося. Степень включенности учителя-логопеда устанавливается самостоятельно образовательной организацией в зависимости от речевого развития обучающегося с НОДА.

Необходимость индивидуальных и малогрупповых занятий с психологом обусловлена тем, что у обучающихся с НОДА в подростковом возрасте часто возникают негативные переживания, связанные с осознанием имеющегося нарушения и ограничением жизнедеятельности. Эти переживания приводят к реакциям пассивного и активного протеста, невротическим реакциям, декомпенсациям акцентуаций характера. Личность обучающихся с НОДА характеризуется высоким уровнем невротизации, низкой самооценкой, фиксацией на двигательном дефекте, неадекватной оценкой себя как субъекта будущей профессиональной деятельности, неадекватностью профессиональных интересов и внутренней картиной болезни. У большинства обучающихся этой группы ориентация на будущую профессию происходит без учета тех ограничений, которые накладывает заболевание. Они демонстрируют профессиональные намерения, свойственные более младшему возрасту, не учитывающие реальных возможностей. Данные особенности формируются в результате неправильного воспитания, условий жизни и негативно отражаются на взаимоотношениях с окружающими, в частности, возникает повышенная

зависимость от родителей. Эти негативные проявления должны быть скорректированы в ходе занятий с психологом.

Также у обучающихся с НОДА на данном возрастном этапе при целенаправленной диагностике выявляется парциальная недостаточность высших психических функций (зрительно-моторное восприятие, конструктивный праксис, стереогноз, повышенная истощаемость психических процессов и другие), что указывает на трудности компенсации этих нарушений в начальной школе и негативно влияет на дальнейшее обучение.

Наличие двигательной патологии, неправильное воспитание, социальная депривация способствуют закреплению или выявлению конституционально обусловленных черт астено-невротического, сенситивного и психастенического типов акцентуаций характера, что позволяет рассматривать подростков с НОДА как "группу риска" в отношении дезадаптационных срывов.

Занятия с психологом организуются в соответствии с рекомендацией ПМПК. Содержание и срок реализации Программы индивидуальной коррекционной работы с психологом зависят от особенностей и выраженности проявлений личностной декомпенсации. Требования к результатам освоения Программы определяются индивидуально для каждого обучающегося.

Особые образовательные потребности в коррекционной работе психолога.

В связи с выраженными астеническими проявлениями, замедленным темпом усвоения знаний, двигательными нарушениями, парциальными нарушениями отдельных психических функций, затрудняющими обучение данной группы обучающихся, требуются индивидуальные занятия с психологом по развитию когнитивных процессов.

В связи с особенностями личностного развития, обусловленными внешними проявлениями заболевания и социальной депривацией, затрудняющими адаптацию в образовательной организации, требуются занятия по профилактике и коррекции личностного развития.

В связи с особенностями воспитания по типу гиперопеки, а иногда по типу эмоционального отвержения, требуется работа психолога по нормализации внутрисемейных отношений и коррекции неадекватных подходов к воспитанию в семье.

В связи с проблемами межличностных отношений обучающегося с НОДА со здоровыми сверстниками требуется работа психолога по коррекции межличностных отношений.

Необходимость специальных коррекционных занятий по предметам, направленных на ликвидацию пробелов в знаниях, вызвана тем, что у обучающихся с НОДА пробелы в знаниях обусловлены дефицитом отдельных когнитивных функций, в первую очередь недостаточной сформированностью пространственных представлений, что выявляется при обследовании с помощью сенсibilизированных проб. Этот дефицит сохраняется у части обучающихся в подростковом и юношеском возрасте и вызывает затруднения в овладении геометрическими понятиями, знаниями по отдельным темам предметной области "Естественнонаучные предметы", при работе с картами (особенно контурными), при овладении программными материалами по предметам "Изобразительное искусство" "Технология".

Программа коррекционно-развивающих занятий разрабатывается, исходя из трудностей, которые испытывают обучающиеся с НОДА. Занятия проводятся с использованием специальных методов коррекционно-развивающего обучения, индивидуально или малыми группами. Группы комплектуются из обучающихся с двигательными нарушениями, испытывающих сходные трудности

Характеристика содержания направлений коррекционной работы

Диагностическая работа включает:

- выявление индивидуальных образовательных потребностей обучающихся с трудностями в обучении и социализации при освоении ООП ООО;

- проведение комплексной социально-психолого-педагогической диагностики психического (психологического) и(или) физического развития обучающихся с трудностями в обучении и социализации; подготовка рекомендаций по оказанию обучающимся психолого-педагогической помощи в условиях образовательной организации;

- определение уровня актуального развития и зоны ближайшего развития обучающегося с трудностями в обучении и социализации, выявление резервных возможностей обучающегося;

- изучение развития эмоционально-волевой, познавательной, речевой сфер и личностных особенностей обучающихся;

- изучение социальной ситуации развития и условий семейного воспитания обучающихся;

- изучение адаптивных возможностей и уровня социализации обучающихся;

- изучение индивидуальных образовательных и социально-коммуникативных потребностей обучающихся;

- системный мониторинг уровня и динамики развития обучающихся, а также создания необходимых условий, соответствующих индивидуальным образовательным потребностям обучающихся с трудностями в обучении и социализации;

- мониторинг динамики успешности освоения основной образовательной программы ООО, включая программу коррекционной работы.

Коррекционно-развивающая и психопрофилактическая работа включает:

- реализацию комплексного индивидуально-ориентированного психолого-педагогического и социального сопровождения обучающихся с трудностями в обучении и социализации в условиях образовательного процесса;

- разработку и реализацию индивидуально-ориентированных коррекционно-развивающих программ; выбор и использование специальных методик, методов и приемов обучения в соответствии с образовательными потребностями обучающихся с трудностями в обучении и социализации;

- организацию и проведение индивидуальных и групповых коррекционно-развивающих занятий, необходимых для преодоления нарушений развития, трудностей обучения и социализации;

- коррекцию и развитие высших психических функций, эмоционально-волевой, познавательной и коммуникативной сфер;

- развитие и укрепление зрелых личностных установок, формирование адекватных форм утверждения самостоятельности;

- формирование способов регуляции поведения и эмоциональных состояний;

- развитие форм и навыков личностного общения в группе сверстников, коммуникативной компетенции; совершенствовании навыков социализации и расширении социального взаимодействия со сверстниками;

- организацию основных видов деятельности обучающихся в процессе освоения ими образовательных программ, программ логопедической помощи с учетом их возраста, потребностей в коррекции/компенсации имеющихся нарушений и пропедевтике производных трудностей;

- психологическую профилактику, направленную на сохранение, укрепление и развитие психологического здоровья обучающихся;

- психопрофилактическую работу по сопровождению периода адаптации при переходе на уровень основного общего образования;

- психопрофилактическую работу при подготовке к прохождению государственной итоговой аттестации;

- развитие компетенций, необходимых для продолжения образования и профессионального самоопределения;

- совершенствование навыков получения и использования информации (на основе ИКТ), способствующих повышению социальных компетенций и адаптации в реальных жизненных условиях;

- социальную защиту ребенка в случаях неблагоприятных условий жизни при психотравмирующих обстоятельствах, в трудной жизненной ситуации.

Консультативная работа включает:

- выработку совместных обоснованных рекомендаций, единых для всех участников образовательного процесса, по основным направлениям работы с обучающимися с трудностями в обучении и социализации;

- консультирование специалистами педагогов по выбору индивидуально-ориентированных методов и приемов работы;

- консультативную помощь семье в вопросах выбора стратегии воспитания и приемов коррекционно-развивающего обучения, в решении актуальных трудностей обучающегося;

- консультационную поддержку и помощь, направленные на содействие свободному и осознанному выбору обучающимися профессии, формы и места обучения в соответствии с профессиональными интересами, индивидуальными способностями и психофизиологическими особенностями.

Информационно-просветительская работа включает:

- информационную поддержку образовательной деятельности обучающихся, их родителей (законных представителей), педагогических работников;

- различные формы просветительской деятельности (лекции, беседы, информационные стенды, печатные материалы, электронные ресурсы, в том числе через сайт школы – <https://shkolasvetlyanskaya-r18.gosweb.gosuslugi.ru/>), направленные на разъяснение участникам образовательного процесса – обучающимся (как имеющим, так и не имеющим трудности в обучении и социализации), их родителям (законным представителям), педагогическим работникам – вопросов, связанных с особенностями образовательного процесса;

- проведение тематических выступлений, онлайн-консультаций для педагогов и родителей (законных представителей) по разъяснению индивидуально-типологических особенностей различных категорий обучающихся с трудностями в обучении и социализации.

Перечень, содержание и план реализации коррекционно-развивающих мероприятий определяются в соответствии со следующими тематическими разделами:

- мероприятия, направленные на развитие и коррекцию эмоциональной регуляции поведения и деятельности;

- мероприятия, направленные на профилактику и коррекцию отклоняющегося поведения, формирование социально приемлемых моделей поведения в различных жизненных ситуациях, формирование устойчивой личностной позиции по отношению к неблагоприятному воздействию микросоциума;

- мероприятия, направленные на развитие личностной сферы, развитие рефлексивной позиции личности, расширение адаптивных возможностей личности, формирование зрелых личностных установок, способствующих оптимальной адаптации в условиях реальной жизненной ситуации;

- мероприятия, направленные на развитие и коррекцию коммуникативной сферы, развитие различных навыков коммуникации, способов конструктивного взаимодействия и сотрудничества;

- мероприятия, направленные на развитие отдельных сторон познавательной сферы;

- мероприятия, направленные на преодоление трудностей речевого развития;

- мероприятия, направленные на психологическую поддержку обучающихся с ОВЗ и инвалидностью.

В учебной внеурочной деятельности коррекционно-развивающие занятия со специалистами (учитель-логопед, педагог-психолог и др.) планируются по индивидуально-ориентированным коррекционно-развивающим программам. Во внеучебной внеурочной деятельности коррекционно-развивающая работа может осуществляться по программам дополнительного образования разной направленности (художественно-эстетическая, спортивно-оздоровительная, социально-значимая и др.), опосредованно стимулирующих преодоление трудностей в обучении, развитии и социальной адаптации.

Все обозначенные выше направления работы отражены в следующих этапах деятельности.

I этап (5 класс). Переход обучающегося, в том числе с ОВЗ на новый уровень образования

Для пятиклассника особенно труден адаптационный период: меняется привычный уклад его жизни, он привыкает к новым социальным условиям, новым педагогам, незнакомым взрослым и сверстникам. Более неблагополучно адаптация протекает у детей с нарушениями физического и психического развития. Следовательно, необходимо проводить наблюдение за адаптацией детей в течение первых двух-трех месяцев, при необходимости – полгода – год.

Коррекционная работа в 5-х классах направлена на создание условий для успешного обучения обучающихся в основной школе. Особое значение придается созданию условий для благополучной социально-психологической адаптации к новой социальной ситуации. В связи с этим проводится мониторинг адаптации в 5 классах при переходе на уровень основного общего образования.

Проводится групповая и индивидуальная диагностика, создается банк данных об интеллектуальном и личностном развитии, о формировании УУД обучающихся, в том числе с ОВЗ. Индивидуальная диагностика может проводиться и по запросу родителей обучающихся. Комплекс методик обследования адаптационного периода включает в себя наиболее показательные для адаптации процессы: мотивация учения, самочувствие, отношение к школе и к учебным предметам, психологический климат в классе.

В рамках данного этапа (с сентября по май) предполагается:

1) проведение психолого-педагогической диагностики, направленной на изучение уровня социально-психологической адаптации обучающихся, в том числе с ОВЗ к учебному процессу;

2) проведение консультационной и просветительской работы с родителями пятиклассников для ознакомления взрослых с основными задачами и трудностями адаптационного периода;

3) проведение консультационной и просветительской и профилактической работы с обучающимися, в направлении формирования социальной и коммуникативной компетентности, адаптации в изменяющейся образовательной среде;

4) проведение групповых и индивидуальных консультаций с педагогами по выявлению возможных трудностей в формировании УУД и реализации ФГОС. Данное направление позволяет направить работу педагогов на построение учебного процесса в соответствии с индивидуальными особенностями и возможностями школьников.

5) коррекционно-развивающая работа проводится с обучающимися (разрабатывается и реализуется специалистами школы по результатам диагностики, либо по запросу участников образовательных отношений). Занятия проводятся как в индивидуальной, так и в групповой форме. Их задача – настроить обучающихся на предъявляемую основной школой систему требований, снять чрезмерное психическое напряжение, сформировать у обучающихся коммуникативные навыки, необходимые для установления межличностных отношений, общения и сотрудничества, оказать помощь обучающимся в усвоении школьных правил.

6) аналитическая работа, направленная на осмысление итогов деятельности, планирование работы на следующий год.

II этап. Сопровождение обучающихся, в том числе с ОВЗ в 6-8-х классах

Работа по сопровождению обучающихся, в том числе с ОВЗ 6-8 классов определяется запросом со стороны родителей обучающихся, педагогов и администрации школы.

В рамках данного этапа (с сентября по май) предполагается:

1) проведение психолого-педагогической диагностики для изучения уровня психологической адаптации вновь прибывших обучающихся к учебному процессу, изучение психологического климата классных коллективов, уровня тревожности, сформированность УУД и т.д.;

2) проведение консультационной и просветительской работы с родителями обучающихся, направленной на ознакомление взрослых с основными особенностями возрастных периодов развития;

3) проведение групповых и индивидуальных консультаций с педагогами по выявлению возможных сложностей в формировании УУД и реализации ФГОС, что позволяет направить работу педагогов на построение учебного процесса в соответствии с индивидуальными особенностями и возможностями школьников;

4) проведение консультационной и просветительской работы с обучающимися;

5) коррекционно-развивающая работа проводится обучающимися с ОВЗ (разрабатывается и реализуется специалистами школы по результатам диагностики, либо по запросу участников образовательных отношений). Занятия проводятся как в индивидуальной, так и в групповой форме. Их задача – помочь обучающимся преодолевать сложности подросткового возраста, негативизм, корректировать проблемы на личностном, эмоциональном уровнях, снять чрезмерное психическое напряжение, развить коммуникативные навыки, необходимые для установления межличностных отношений, общения и сотрудничества, оказать помощь вновь прибывшим обучающимся в усвоении школьных правил;

6) аналитическая работа, направленная на осмысление итогов деятельности, планирование работы на следующий год.

III этап. Психолого-педагогическая экспертиза уровня сформированности УУД обучающихся 9-х классов и коррекционно-развивающая работа

В рамках этого этапа предполагается:

1) проведение психолого-педагогической диагностики, направленной на определение у обучающихся уровня сформированности универсальных учебных действий; готовности к выбору индивидуального образовательного маршрута при завершении обучения в 9 классе;

2) проведение элективных и факультативных курсов направленных на самоопределение подростков и выбор ими дальнейшего образовательного маршрута;

3) проведение индивидуальных и групповых консультаций родителей по определению дальнейшего образовательного маршрута детей с учетом индивидуальных особенностей и профессиональных интересов и склонностей (по результатам диагностик).

4) организация и проведение собеседования по готовности к выбору обучающимися дальнейшего образовательного маршрута и определению путей его достижения.

План индивидуально ориентированных диагностических и коррекционных мероприятий, обеспечивающих удовлетворение индивидуальных образовательных потребностей обучающихся с ОВЗ и освоение ими программы основного общего образования

Для реализации требований к ПКР, обозначенных в ФГОС ООО, создана рабочая группа, в которую наряду с основными учителями включены следующие специалисты: педагог-психолог, учитель-логопед и классный руководитель.

В школе создан психолого-медико-педагогический консилиум, который оказывает помощь детям на основании заявления или согласия в письменной форме их родителей (законных представителей).

Одним из условий комплексного сопровождения и поддержки обучающихся с ОВЗ является тесное взаимодействие специалистов при участии педагогов школы, представителей администрации и родителей (законных представителей).

Для организованного взаимодействия специалистов создается консилиум, который предоставляет многопрофильную помощь обучающимся и их родителям (законным представителям) в решении вопросов, связанных с адаптацией, обучением, воспитанием, развитием, социализацией обучающихся с трудностями в обучении и социализации. Психолого-социально-педагогический консилиум (ПСПк) является внутришкольной формой организации сопровождения обучающихся с трудностями в обучении и социализации, положение и регламент работы которой разработан и утвержден локальным актом.

Цель работы ПСПк: создание оптимальных условий обучения, развития, социализации и адаптации обучающихся, посредством психолого-социально-психологического сопровождения.

Специалисты консилиума проводят мониторинг и следят за динамикой развития и успеваемости обучающихся, своевременно вносят коррективы в программу обучения и в рабочие коррекционно-развивающие программы; рассматривают спорные и конфликтные случаи, предлагают и осуществляют отбор необходимых для обучающегося дополнительных дидактических материалов и учебных пособий.

В реализации диагностического направления работы могут принимать участие как учителя-предметники и классные руководители, так и специалисты.

Содержание деятельности в рамках программы коррекционной работы

№	Содержание деятельности	Направление	Цель
АДМИНИСТРАЦИЯ ШКОЛЫ			
1	Проведение совещания педагогов основной школы по особенностям введения ФГОС в основной школе	Организационно-методическое	Согласование плана мероприятий в рамках введения ФГОС
2	Организация режима обучения во время адаптационного периода в 5-м классе (расписание уроков и внеурочных мероприятий, система оценивания, система домашних заданий и т.д.)	Организационно-методическое	Обеспечение щадящего режима для обучающихся во время прохождения ими адаптационного периода
3	Осуществление контроля за соблюдением организации обучения по ФГОС	Организационно-методическое	Соответствие школьных условий введения ФГОС требованиям стандарта
4	Осуществление контроля за реализацией ФГОС в 5-м классе через:	Организационно-методическое	Своевременное выявление проблем учебно-воспитательного процесса

	- посещение уроков, внеурочных занятий; - индивидуальные консультации с учителями; - анкетирование родителей.		
5	Реализация системы мониторинга образовательных достижений, в том числе и динамики образовательных достижений учащихся.	Организационно-методическое	Оценка степени введения нового ФГОС
6	Организация поведения мероприятий по отслеживанию эффективности реализации Программы формирования УУД	Организационно-методическое	Оценка степени введения нового ФГОС
7	Организация работы психолого-педагогического консилиума по возникающим трудностям адаптационного периода в 5-м классе	Организационно-методическое	Ознакомление с результатами психологического исследования, выделение «группы риска», разработка и утверждение индивидуальных (групповых) программ психолого-педагогического сопровождения
8	Проведение психолого-педагогического консилиума с учениками с выявленным риском школьной адаптации	Организационно-методическое	Своевременное выявление и профилактика случаев школьной дезадаптации
9	Организация и проведение производственных совещаний, заседаний педагогического совета по различным проблемам протекания адаптационного периода в 5-м классе	Организационно-методическое	Повышение профессиональной компетенции учителей
10	Проведение совещаний с классными руководителями 5 классов по организации воспитательной работы в классе в соответствии с Рабочей программой воспитания школы	Просвещение	Повышение профессиональной компетенции классных руководителей по вопросам организации воспитательной работы в классе
11	Организация и проведение родительских собраний по вопросам организации обучения в условиях введения ФГОС	Просвещение	Повышение педагогической компетенции родителей
ПЕДАГОГ-ПСИХОЛОГ			
1	Участие в работе психолого-педагогического консилиума	Просвещение	Освещение проблем развития интеллектуальных и личностных особенностей учащихся, прогноз трудностей в обучении

			отдельных групп учащихся
2	Составление рекомендаций для учителей, родителей по профилактике и своевременной коррекции трудностей в обучении и воспитании детей в период адаптации	Организационно-методическое	Оказание помощи родителям и учителям, повышение уровня педагогической компетенции
3	Составление рекомендаций для родителей и учеников, имеющих проблемы в обучении.	Коррекционно-развивающее	Помощь обучающимся в прохождении адаптационного периода
4	Проведение индивидуальных консультаций для родителей обучающихся, имеющих сложности адаптационного периода	Консультативное	Оказание помощи в проблемных ситуациях
5	Проведение индивидуальных консультаций для учителей-предметников и классных руководителей по проблемам, возникающим у учеников в адаптационный период, способам их разрешения, по вопросам разработки индивидуальных учебных планов	Консультативное	Оказание помощи учителям, корректировка их действий
6	Исследование уровня адаптированности обучающихся 5-х классов к обучению в основной школе	Диагностика	Отслеживание протекания процесса адаптации, своевременное оказание помощи обучающимся «группы риска»
7	Проведение родительских собраний: - «Особенности подросткового возраста» - «Трудности адаптационного периода в 5-м классе» - «Роль родителей в формировании личности обучающегося»	Просвещение	Освещение проблем развития интеллектуальных и личностных особенностей учащихся, прогноз трудностей в обучении отдельных групп учащихся

КЛАССНЫЕ РУКОВОДИТЕЛИ

1	Составление плана воспитательной работы	Организационно-методическое	Организация жизни классного коллектива в соответствии с потребностями обучающихся и их родителей
2	Проведение запланированных воспитательных мероприятий в классе, в том числе и тематических классных часов с приглашением специалистов (социального педагога, психолога и т.д.)	Просвещение, профилактика	Учет потребностей обучающихся класса и их родителей, профилактика возможных проблемных ситуаций
3	Изучение состава семей обучающихся	Профилактическое	Своевременное выявление

			дезадаптированных семей и детей из таких семей
4	Проведение индивидуальных консультаций для родителей по вопросам обучения и воспитания обучающихся	Просвещение	Повышение уровня компетентности родителей в вопросах обучения и воспитания детей
5	Работа по реализации внутреннего мониторинга образовательных достижений обучающихся (формирование портфеля достижений)	Организационно-методическое	Реализация контроля системы достижений освоения ООП
УЧИТЕЛЯ-ПРЕДМЕТНИКИ			
1	Проведение индивидуальных консультаций для родителей, обучающихся 5-х классов, имеющих сложности и проблемы в обучении	Профилактика	Оказание помощи родителям в конфликтных и проблемных ситуациях, связанных с обучением детей
2	Реализация внутришкольного мониторинга образовательных достижений	Диагностика	Оценка степени эффективности введения ФГОС
3	Разработка индивидуальных учебных планов для различных категорий учеников в соответствии с индивидуальными интеллектуальными способностями	Организационно-методическое, диагностическое	Предупреждение появления проблем в обучении у различных групп обучающихся
4	Проведение индивидуальных консультаций для обучающихся, имеющих трудности в обучении	Консультативное, профилактика	Оказание помощи обучающимся в обучении
ЗАМЕСТИТЕЛЬ ДИРЕКТОРА ПО ВОСПИТАТЕЛЬНОЙ РАБОТЕ			
1	Выявление и контроль за обучающимися из дезадаптированных семей (посещаемость, выполнение требований учителя и т.д.)	Профилактика	Предупреждение возникновения конфликтных и проблемных ситуаций у учеников «группы риска»
2	Выявление и контроль за обучающимися, имеющими те или иные проблемы в развитии поведенческой и эмоциональной сферы	Профилактика	Предупреждение возникновения конфликтных и проблемных ситуаций у обучающихся «группы риска»
3	Осуществление контроля за вовлеченностью обучающихся «группы риска» во внешкольную досуговую деятельность и внеурочную деятельность	Профилактика	Обеспечение 100 % занятости обучающихся «группы риска»
4	Выступление на классных часах по проблемам воспитания и организации жизни детей	Просвещение, профилактика	Повышение уровня компетентности родителей в вопросах воспитания и организации жизни детей

5	Проведение индивидуальных консультаций для родителей детей, имеющих проблемы в развитии эмоциональной и поведенческой сферы	Консультативное	Повышение уровня компетентности родителей в вопросах решения конфликтных ситуаций со своими детьми
---	---	-----------------	--

Школа при отсутствии необходимых условий может осуществлять деятельность службы комплексного психолого-социально-педагогического сопровождения и поддержки обучающихся с трудностями в обучении и социализации на основе сетевого взаимодействия с различными организациями: медицинскими учреждениями; центрами психолого-педагогической, медицинской и социальной помощи; образовательными организациями, реализующими адаптированные основные образовательные программы и др.

Организация сетевого взаимодействия образовательных и иных организаций является одним из основных механизмов реализации программы коррекционной работы на уровне ООО. Образовательные организации, участвующие в реализации программы коррекционной работы в рамках сетевого взаимодействия, должны иметь соответствующие лицензии на право осуществления образовательной деятельности. Порядок и условия взаимодействия школы и образовательных организаций при совместной реализации программы коррекционной работы определяется договором.

2.4.3. Условия реализации программы коррекционной работы

В процессе реализации ПКР для обучающихся с двигательными нарушениями в МБОУ Светлянской СОШ созданы следующие психолого-педагогические условия:

индивидуально ориентированная коррекционная работа специалистов психолого-педагогического сопровождения (логопеда, психолога);

учет индивидуальных особенностей и особых образовательных потребностей обучающихся с НОДА;

соблюдение ортопедического режима;

соблюдение комфортного психоэмоционального режима;

для повышения эффективности ПКР - применение коллективных форм работы и работы в парах;

использование специальных методов, приемов, средств обучения;

использование современных психолого-педагогических, в том числе информационных, компьютерных технологий;

учет специфики нарушения развития обучающегося с НОДА;

обеспечение здоровьесберегающих технологий (оздоровительный и охранительный режим, укрепление физического и психического здоровья, профилактика физических, умственных и психологических перегрузок обучающихся, соблюдение санитарно-гигиенических правил и норм);

обеспечение участия обучающихся с НОДА независимо от степени выраженности нарушений их развития, в совместных мероприятиях со сверстниками;

включение родителей в реализацию ПКР.

Психолого-педагогическое обеспечение:

- обеспечение дифференцированных условий (оптимальный режим учебных нагрузок);
- обеспечение психолого-педагогических условий (коррекционно-развивающая направленность учебно-воспитательного процесса);
- учет индивидуальных особенностей и особых образовательных, социально-коммуникативных потребностей обучающихся;
- соблюдение комфортного психоэмоционального режима;

- использование современных педагогических технологий, в том числе информационных, для оптимизации образовательного процесса, повышения его эффективности, доступности;
- развитие коммуникативных компетенций, необходимых для жизни человека в обществе, на основе планомерного введения в более сложную социальную среду, расширения повседневного жизненного опыта, социальных контактов с другими людьми;
- обеспечение активного сотрудничества обучающихся в разных видах деятельности, обогащение их социального опыта, активизация взаимодействия с разными партнерами по коммуникации за счет расширения образовательного, социального, коммуникативного пространства;
- обеспечение специализированных условий (определение комплекса специальных задач обучения, ориентированных на индивидуальные образовательные потребности обучающихся);
- использование специальных методов, приемов, средств обучения;
- обеспечение участия всех обучающихся школы в проведении воспитательных, культурно-развлекательных, спортивно-оздоровительных и иных досуговых мероприятий;
- обеспечение здоровьесберегающих условий (оздоровительный и охранительный режим, укрепление физического и психического здоровья, профилактика физических, умственных и психологических перегрузок обучающихся, соблюдение санитарно-гигиенических правил и норм).

Программно-методическое обеспечение

В процессе реализации программы коррекционной работы используются рабочие коррекционно-развивающие программы социально-педагогической направленности, диагностический и коррекционно-развивающий инструментарий, необходимый для осуществления профессиональной деятельности учителя, педагога-психолога, учителя-логопеда и др. При необходимости используются программы коррекционных курсов, предусмотренных для обучающихся с ограниченными возможностями здоровья.

Кадровое обеспечение

Коррекционно-развивающая работа в школе осуществляется специалистами соответствующей квалификации, имеющими специализированное образование, и педагогами, прошедшими обязательную курсовую или другие виды профессиональной подготовки. Уровень квалификации работников школы для каждой занимаемой должности соответствует квалификационным характеристикам по соответствующей должности. Специалисты и педагоги школы регулярно проходят курсы повышения квалификации для работников, занимающихся решением вопросов образования школьников с трудностями в обучении и социализации. Педагогические работники школы имеют четкое представление об особенностях психического и (или) физического развития школьников с трудностями в обучении и социализации, об их индивидуальных образовательных и социально-коммуникативных потребностях, о методиках и технологиях организации образовательного и воспитательного процесса.

Материально-техническое обеспечение

Материально-техническое обеспечение заключается в создании надлежащей материально-технической базы, позволяющей обеспечить адаптивную и коррекционно-развивающую среду школы.

Информационное обеспечение

Для реализации ПКР в школе создана информационная образовательная среда, развиты дистанционные формы обучения с использованием современных информационно-коммуникационных технологий. Также создана система широкого доступа обучающихся, родителей (законных представителей), педагогов к сетевым источникам информации, к

информационно-методическим фондам, предполагающим наличие методических пособий и рекомендаций по всем направлениям и видам деятельности, наглядных пособий, мультимедийных, аудио- и видеоматериалов.

Результатом реализации указанных требований явилось создание комфортной развивающей образовательной среды:

- преемственной по отношению к начальному общему образованию и учитывающей особенности организации основного общего образования, а также специфику психофизического развития обучающихся с трудностями обучения и социализации на данном уровне общего образования;
- обеспечивающей воспитание, обучение, социальную адаптацию и интеграцию;
- способствующей достижению целей основного общего образования, обеспечивающей его качество, доступность и открытость для обучающихся, их родителей (законных представителей);
- способствующей достижению результатов освоения АООП ООО ЗПР обучающимися в соответствии с требованиями, установленными Стандартом.

2.4.4. Планируемые результаты коррекционной работы и подходы к их оценке с целью корректировки индивидуального плана диагностических и коррекционных мероприятий

Планируемые результаты реализации ПКР уточняются и конкретизируются с учетом индивидуальных особенностей и возможностей обучающихся с НОДА. Имеют дифференцированный характер и могут определяться индивидуально. В зависимости от формы организации коррекционной работы планируются разные группы результатов (личностные, метапредметные, предметные). В урочной деятельности отражаются предметные, метапредметные и личностные результаты. Во внеурочной - личностные и метапредметные результаты.

Коррекционная работа психолога и логопеда на уровне основного общего образования не оказывает прямого влияния на предметные результаты, но совершенствование речи, общения, повышение мотивации и другие результаты опосредованно влияют на качество овладения содержанием конкретных предметных областей.

Достижения обучающихся с НОДА рассматриваются в динамике с учетом их предыдущих индивидуальных достижений.

Методы оценки эффективности реализации программы: экспериментально-психологические исследования, тестирования, опросы, анкетирования.

Программа коррекционной работы предусматривает выполнение требований к результатам, определенным ФГОС ООО ОВЗ. Планируемые результаты ПКР имеют дифференцированный характер и могут определяться индивидуальными программами развития обучающихся. В зависимости от формы организации коррекционно-развивающей работы в школе планируются разные группы результатов (личностные, метапредметные, предметные).

Личностные результаты – индивидуальное продвижение обучающегося в личностном развитии (расширение круга социальных контактов, стремление к собственной результативности и др.).

Метапредметные результаты – овладение общеучебными умениями с учетом индивидуальных особенностей; совершенствование умственных действий, направленных на анализ и управление своей деятельностью; сформированность коммуникативных действий, направленных на сотрудничество и конструктивное общение.

Предметные результаты (овладение содержанием АООП ООО, конкретных предметных областей) определяются совместно с учителем с учетом индивидуальных особенностей разных категорий школьников с трудностями в обучении и социализации.

Достижения обучающихся рассматриваются с учетом их предыдущих индивидуальных достижений. Это может быть учет собственных достижений обучающегося (на основе портфолио его достижений).

Мониторинг освоения ПКР проводится на ПСПк в ходе анализа результатов диагностической работы специалистов. Оценка образовательных достижений освоения ПКР осуществляется экспертной группой и выражаются в уровневой шкале

- 3 балла – значительная динамика,
- 2 балла – удовлетворительная динамика,
- 1 балл – незначительная динамика,
- 0 баллов – отсутствие динамики.

Реализация Программы должна способствовать достижению следующих результатов:

- раннее выявление недостатков в развитии и особых образовательных потребностей обучающихся с ограниченными возможностями здоровья;
- создание комфортной образовательной среды в школе, обеспечивающей воспитание, обучение,
- социальную адаптацию и интеграцию учащихся с ограниченными возможностями здоровья;
- освоение основной образовательной программы учащимися с ограниченными возможностями здоровья в соответствии с требованиями, установленными ФГОС;
- сформированность социальной компетентности учащихся с ограниченными возможностями здоровья, расширение адаптивных способностей личности для самореализации в обществе, определяющих развитие коммуникативной компетенции, форм и навыков конструктивного личностного общения в группе сверстников;
- повышение активности учащихся с ограниченными возможностями здоровья при взаимодействии с участниками образовательных отношений, развитие когнитивной и эмоционально-личностной сфер учащихся;
- готовность к решению доступных проблем в различных сферах деятельности, готовность к самоопределению, готовность продолжать дальнейшее образование;
- сформированность педагогической компетентности при организации образовательной деятельности с учащимися с ограниченными возможностями;
- сформированность педагогической культуры родителей и учащихся с ограниченными возможностями здоровья.

Возможные риски при реализации Программы коррекционной работы:

- отсутствие узких специалистов в школе (логопед, дефектолог)
- обучающиеся с ограниченными возможностями здоровья воспитываются в неблагополучной семье.

В качестве показателей результативности и эффективности коррекционной работы используются:

1) динамика индивидуальных достижений учащихся с ОВЗ по освоению программ учебных предметов, курсов:

- повышение уровня общего развития обучающихся;
- восполнение пробелов предшествующего развития и обучения;
- формирование недостаточно освоенных учебных умений и навыков;
- коррекция отклонений в развитии познавательной сферы и речи;
- направленная подготовка к восприятию нового учебного материала.

2) создание необходимых условий для обеспечения доступности качественного образования для детей с ограниченными возможностями здоровья (формы обучения, оптимизирующие коррекционную работу, и наличие соответствующих материально-технических условий);

3) увеличение доли педагогических работников школы, прошедших специальную подготовку и обладающих необходимой квалификацией для организации работы с обучающимися с ограниченными возможностями здоровья;

4) сравнительная характеристика данных медико-психологической и педагогической диагностики учащихся с ОВЗ на разных этапах обучения;

5) количество специалистов, привлекаемых к индивидуальной и групповой работе с детьми с ОВЗ;

6) другие соответствующие показатели.

Подходы к оценке достижения планируемых результатов

Диагностическое направление работы предполагает получение своевременной информации об индивидуально-психологических особенностях и динамике развития обучающихся с ОВЗ, позволяет оценить результаты освоения программы коррекционной работы обучающимися.

Диагностика проводится с использованием стандартизированных психодиагностических методик, анкетирования, психодиагностического наблюдения и анализа продуктов деятельности обучающихся, а также моделирования экспериментально-психологических ситуаций.

При оценке уровня произвольной регуляции следует обращать внимание на сформированность таких показателей, как: способность к осознанному планированию своей деятельности, выдвиганию и удержанию ее целей; способность определять значимые условия для осуществления деятельности; способность к самоконтролю в процессе выполнения задания и при оценке результата; способность адекватно оценивать результат своей деятельности.

Также необходимо оценивать степень самостоятельности при выполнении задания, эффективность оказываемой взрослым дозированной помощи.

При оценке эмоциональной сферы подростков необходимо учитывать ее общую неустойчивость и высокий уровень ситуативной тревожности, характерный для обучающихся данного возраста. Показателями особенностей развития эмоциональной сферы выступают общее эмоциональное состояние и настроение, склонность к аффективному поведению, стрессоустойчивость, уровень эмпатии, выраженность агрессивности и личностной тревожности.

При определении особенностей развития личности подростков следует оценить характерологические особенности и выраженность акцентуаций характера, уровень и структуру самооценки, ценностные ориентации, иерархию потребностей личности, уровень притязаний и уровень субъективного контроля.

Для выявления профессионального самоопределения личности необходимо определить общую направленность личности, профессиональные склонности и интересы, мотивы выбора профессии, профессиональный тип личности, а также тип мышления.

При оценке особенностей развития коммуникативной сферы важно обращать внимание на уровень общительности, развитие коммуникативных умений, уровень коммуникативных и организаторских способностей, тип поведения в конфликте, а также учитывать явления, характерные для малой группы (социальный статус в группе сверстников, оценочные отношения членов группы, преобладающий тип отношений к окружающим).

Формы и методы оценивания результатов

Результаты выполнения программы каждым ребенком отслеживаются и оцениваются с помощью промежуточного (I полугодие) и итогового (конец учебного года) тестирования.

Результаты тестирования фиксируются в журнале.

Инструментарий оценки:

1. Диагностика уровня тревожности.
2. Диагностика межличностных отношений.
3. Диагностика слухового восприятия (при необходимости).
4. Диагностика концентрации внимания (при необходимости).
5. Диагностика слуховой памяти (при необходимости).
6. Диагностика зрительной памяти (при необходимости).
7. Диагностика умственного развития (при необходимости).

Мониторинг динамики развития детей, их успешности в освоении основной образовательной программы основного общего образования, корректировка коррекционных мероприятий.

Мониторинг динамики развития детей, их успешности в освоении основной образовательной программы основного общего образования, корректировку коррекционных мероприятий осуществляет школьный психолого-социально-педагогический консилиум.

Мониторинговая деятельность предполагает:

- отслеживание динамики развития учащихся с ОВЗ и эффективности индивидуальных коррекционно-развивающих программ;
- перспективное планирование коррекционно-развивающей работы.

Психолого-медико-педагогический консилиум анализирует выполнение индивидуального плана коррекционно-развивающей работы с конкретными учащимися, даёт рекомендации для следующего этапа обучения.

Другая задача школьного консилиума – выбор дифференцированных педагогических условий, необходимых для обеспечения общей коррекционной направленности учебно-воспитательного процесса, включающей активизацию познавательной деятельности детей, повышение уровня их умственного и речевого здоровья, сохранение и поддержание здоровья, нормализацию учебной деятельности, профилактику и коррекцию негативных тенденций эмоционально-личностного развития.

3. Организационный раздел АООП ООО для обучающихся с нарушениями опорно-двигательного аппарата (вариант 6.2)

Учебный план адаптированной основной образовательной программы основного общего образования для обучающихся с нарушениями опорно-двигательного аппарата (вариант 6.2).

Учебный план АООП ООО для обучающихся с нарушениями опорно-двигательного аппарата (вариант 6.2) в целом соответствует обязательным требованиям ФГОС ООО и ФООП ООО, в том числе требованиям о включении во внеурочную деятельность коррекционных занятий по Программе коррекционной работы за счет часов внеурочной деятельности в объеме не менее 5 часов в неделю.

Учебный план АООП ООО для обучающихся с нарушениями опорно-двигательного аппарата (вариант 6.2) в МБОУ Светлянской СОШ реализуется в 2024-2025 учебном году в 7 классе, по заявлению родителей(законных представителей) и на основании заключения ПМПК.

Учебный план фиксирует максимальный объем учебной нагрузки обучающихся; определяет (регламентирует) перечень учебных предметов, курсов и время, отводимое на их освоение и организацию; распределяет учебные предметы, курсы, модули по классам и учебным годам.

Учебный план состоит из двух частей: обязательной части и части, формируемой участниками образовательных отношений.

Обязательная часть учебного плана определяет состав учебных предметов, обязательных для всех имеющих по данной программе государственную аккредитацию образовательных организаций, реализующих образовательную программу основного общего образования, и учебное время, отводимое на их изучение по классам (годам) обучения.

Учебный план обеспечивает преподавание и изучение государственного языка Российской Федерации, а также возможность преподавания и изучения родного языка из числа языков народов Российской Федерации, в том числе русского языка как родного языка, государственных языков республик Российской Федерации. В случаях, предусмотренных законодательством Российской Федерации в сфере образования, предоставляет возможность обучения на государственных языках республик Российской Федерации и родном языке из числа языков народов Российской Федерации, возможность их изучения, а также устанавливает количество занятий.

В школе языком образования является русский язык, поэтому изучение родного русского языка и родной русской литературы осуществляется при наличии возможностей в школе и по заявлению обучающихся, родителей (законных представителей) несовершеннолетних обучающихся, оформленных до 1 сентября нового учебного года.

В обязательной части учебного плана школы обеспечивается изучение родного языка (русского) и родной литературы (русской) по заявлению обучающихся, родителей (законных представителей) несовершеннолетних обучающихся, оформленных до 1 сентября нового учебного года.

Учебный предмет «Математика» предметной области «Математика и информатика» включает в себя учебные курсы «Математика» в 5-6 классах, «Алгебра» (по 3 часа в неделю в каждом классе), «Геометрия» (по 2 часа в неделю в каждом классе), «Вероятность и статистика» (по 1 часу в неделю в каждом классе) в 8-10 классах.

Достижение обучающимися планируемых результатов освоения программы основного общего образования по учебному предмету «Математика» в рамках государственной итоговой аттестации включает результаты освоения рабочих программ учебных курсов «Алгебра», «Геометрия», «Вероятность и статистика».

В соответствии с ФГОС ООО ОВЗ в учебный план АООП ООО для обучающихся с НОДА вместо учебного предмета "Физическая культура" включен учебный предмет "Адаптивная физическая культура". Изучается 2 часа в неделю (68 часов в год). Третий час реализуется за счёт ведения курсов внеурочной деятельности, предусматривающих физическую активность («Теннис», «Спортивный туризм»), и за счёт посещения обучающимися спортивных секций, занятий спортивного клуба.

Изучение второго иностранного языка (немецкого) осуществляется по заявлению обучающихся, родителей (законных представителей) несовершеннолетних обучающихся, оформленных до 1 сентября нового учебного года, и при наличии в школе необходимых условий.

Часть учебного плана, формируемая участниками образовательных отношений, определяет время, отводимое на изучение учебных предметов, учебных курсов, учебных модулей по выбору обучающихся, родителей (законных представителей) несовершеннолетних обучающихся, с целью удовлетворения различных интересов обучающихся, потребностей в физическом развитии и совершенствовании, а также учитывающие этнокультурные интересы, особые образовательные потребности обучающихся с НОДА.

Время, отводимое на данную часть федерального учебного плана, может быть использовано на:

увеличение учебных часов, предусмотренных на изучение отдельных учебных предметов обязательной части, в том числе на углубленном уровне;

введение специально разработанных учебных курсов, обеспечивающих интересы и потребности участников образовательных отношений, в том числе этнокультурные;

другие виды учебной, коррекционно-развивающей, воспитательной, спортивной и иной деятельности обучающихся.

Часть учебного плана, формируемая участниками образовательных отношений, включает учебные предметы, учебные курсы (в том числе внеурочной деятельности), учебные модули по выбору обучающихся, родителей (законных представителей) несовершеннолетних обучающихся из перечня, предлагаемого образовательной организацией (ФГОС ст.25):

- учебный курс «Работа над творческим проектом» (7,8 кл.);

- учебный курс «Основы графической грамотности» (7,8 кл.);

- учебный курс «Основы грамматики» (9 кл.);

- учебный курс «Основы инженерно-технологической грамотности» (9 кл)

С целью выполнения Приказа Минпросвещения РФ от 19.03.2024 № 171 « О внесении изменений в некоторые приказы Министерства просвещения РФ, касающиеся федеральных образовательных программ начального общего, основного, среднего образования», для реализации

содержания модулей по физической культуре, разработаны курсы внеурочной деятельности ООП ООО «Спортивный туризм» и «Перетягивание каната», в объеме 34 часа в год.

Заявления обучающихся, родителей (законных представителей) несовершеннолетних обучающихся о выборе учебных предметов, учебных курсов (в том числе внеурочной деятельности), учебных модулей в части учебного плана, формируемой участниками образовательных отношений, оформляются до 1 сентября нового учебного года.

В целях удовлетворения образовательных потребностей и интересов обучающихся могут разрабатываться индивидуальные учебные планы, в рамках которых формируется индивидуальная траектория развития обучающегося (содержание учебных предметов, курсов, модулей, темп и формы образования).

Для обучающегося с нарушениями опорно-двигательного аппарата может быть разработан индивидуальный учебный план как на весь период обучения по программе, так и на один год или иной срок.

Индивидуальный учебный план разрабатывается для обучающихся со стойкими трудностями овладения содержанием адаптированной основной общеобразовательной программы, причины возникновения которых требуют выявления и поиска путей решения; для длительно болеющих обучающихся; обучающихся, поступивших на обучение из других образовательных организаций, в случае обучения в одном классе обучающихся с разными образовательными потребностями и в других случаях, требующих особой индивидуализации образовательного процесса.

Для обучающихся по АООП ООО для обучающихся с нарушениями опорно-двигательного аппарата (вариант 6.2) представлен учебный план (минимальный в расчете на не менее 6086 часов за шесть лет обучения):

Продолжительность учебного года основного общего образования составляет 34 учебных недели.

С целью профилактики переутомления в календарном учебном графике предусматривается чередование периодов учебного времени и каникул. Продолжительность каникул составляет не менее 7 календарных дней.

Продолжительность урока в основной школе составляет 40 минут. Во время занятий предусматривается перерыв для гимнастики не менее 2 минут.

Суммарный объем домашнего задания по всем предметам для каждого класса не должен превышать продолжительности выполнения 2 часа – для 5 класса, 2,5 часа – для 6-8 классов, 3,5 часа – для 9 класса. Администрацией школы осуществляется координация и контроль объема домашнего задания учеников каждого класса по всем предметам в соответствии с санитарными нормами.

Учебный план определяет формы проведения промежуточной аттестации отдельной части или всего объема учебного предмета, курса, дисциплины (модуля) образовательной программы. Промежуточная аттестация по всем учебным предметам, учебным курсам, учебным модулям проводится в соответствии с «Положением о формах, периодичности и порядке текущего контроля успеваемости и промежуточной аттестации обучающихся».

Промежуточная аттестация в 5-9 классах проводится в конце каждого учебного года по всем учебным предметам, курсам в форме диагностической работы или других формах обозначенных в качестве формы промежуточной аттестации (представлены в таблице ниже). Сроки проведения промежуточной аттестации утверждаются на Педагогическом совете до 31 августа.

Предмет	Класс, форма			
	7	8	9	10
<i>Обязательная часть</i>				
Русский язык,	диктант	изложение	изложение	изложение

Литература	контрольная работа	контрольная работа	контрольная работа	контрольная работа
Алгебра	контрольная работа	контрольная работа	контрольная работа	контрольная работа
Геометрия	контрольная работа	контрольная работа	контрольная работа	контрольная работа
Вероятность и статистика	контрольная работа	контрольная работа	контрольная работа	контрольная работа
Английский язык	контрольная работа	контрольная работа	контрольная работа	контрольная работа
Информатика	контрольная работа	контрольная работа	контрольная работа	контрольная работа
История	контрольная работа	контрольная работа	контрольная работа	контрольная работа
География	контрольная работа	контрольная работа	контрольная работа	контрольная работа
Обществознание	контрольная работа	контрольная работа	контрольная работа	контрольная работа
Биология	контрольная работа	контрольная работа	контрольная работа	контрольная работа
Химия	контрольная работа	контрольная работа	контрольная работа	контрольная работа
Физика	контрольная работа	контрольная работа	контрольная работа	контрольная работа
Музыка	тест	-	-	-
Изобразительное искусство	-	-	-	-
Технология	тест	тест	тест	тест
Адаптивная физическая культура	сдача нормативов	сдача нормативов	сдача нормативов	сдача нормативов
Основы безопасности и защиты Родины	-	тест	тест	-
<i>Учебные курсы по выбору части, формируемой участниками образовательных отношений</i>				
Работа над творческим проектом	проект	-	-	-
Основы графической грамотности	тест	-	-	-
<i>Учебные курсы внеурочной деятельности</i>				
Разговор о важном	портфолио	портфолио	портфолио	
Хранители культуры и добра	портфолио	портфолио	портфолио	
Россия-мои горизонты (Билет в будущее)	портфолио	портфолио	портфолио	

Результаты промежуточной аттестации по предметам основной образовательной программы основного общего образования заслушиваются и утверждаются на педагогическом совете в конце учебного года.

В учебном плане количество часов в неделю на коррекционно-развивающие курсы указано на одного обучающегося

Учебный план
Адаптированной основной образовательной программы основного общего образования
для обучающихся с нарушениями опорно-двигательного аппарата
(вариант 6.2)

Предметные области	Учебные предметы	Количество часов в неделю				Всего за уровень (5-9(10) кл
		7	8	9	10	
Обязательная часть						
Русский язык и литература	Русский язык	4/136	3/102	3/102	3/102	23/782
	Литература	2/68	2/68	2/68	2/68	14/476
Иностранные языки	Иностранный язык (английский)	2/68	2/68	2/68	2/68	12/408
Математика и информатика	Алгебра	3/102	3/102	3/102	3/102	12/408
	Вероятность и статистика	-	1/34	1/34	1/34	3/102
	Геометрия	2/68	2/68	2/68	2/68	8/272
	Информатика	1/34	1/34	1/34	1/34	4/136
Общественно-научные предметы	История	2/68	2/68	2/68	2/68	12/408
	Обществознание	1/34	1/34	1/34	1/34	5/170
	География	2/68	2/68	2/68	2/68	10/340
Естественнонаучные предметы	Биология	2/68	2/68	2/68	2/68	10/340
	Химия		2/68	2/68	2/68	6/204
	Физика	2/68	2/68	2/68	2/68	8/272
Искусство	Изобразительное искусство	1/34	-	-	-	3/102
	Музыка	1/34	-	-	-	3/102
Технология	Технология	2/68	1/34	1/34	1/34	9/306
Физическая культура	Адаптивная физическая культура	2/68	2/68	2/68	2/68	12/408
Основы безопасности и защиты Родины	Основы безопасности и защиты Родины	-	1/34	1/34	-	2/68
Основы духовно-нравственной культуры народов России	ОДНКР	-	-	-	-	1/34
	Итого	29	29	29	28	167

Часть учебного плана, формируемая участниками образовательных отношений при 5-дневной учебной неделе	1	1	1	2	12	
Работа над творческим проектом	0,5/17	0,5/17	-	-	1/34	
Основы графической грамотности	0,5/17	0,5/17	-	-	1/34	
Основы грамматики	-	-	1/34	1/34	2/68	
Основы инженерно-технологической грамотности	-	-		1/34	1/34	
Предельно допустимая учебная нагрузка при 5-дневной учебной неделе	30	30	30	30	179	
Внеурочная деятельность						
Обязательные занятия по программе коррекционной работы	6	6	6	6	36/1224	
Занятия по направлениям внеурочной деятельности	4	4	4	4	24/816	

¹ Учебный предмет «Математика» включает в себя учебные курсы: учебный курс «Математика» в 5-6 классах; учебные курсы в 7-9 классах: «Алгебра», «Геометрия», «Вероятность и статистика».

Учебный план может быть реализован с использованием электронного обучения и дистанционных образовательных технологий. При необходимости допускается корректировка учебного плана, интеграция форм обучения, например, очного и электронного обучения с использованием дистанционных образовательных технологий. Учебный план является приложением к АООП ООО и актуализируется ежегодно приказом по МБОУ Светлянской СОШ как изменения в образовательную программу на конкретный учебный год.

3.2 План внеурочной деятельности

Внеурочная деятельность направлена на достижение планируемых результатов освоения АООП ООО (личностных, метапредметных и предметных), осуществляемую в формах, отличных от урочной.

Внеурочная деятельность является неотъемлемой частью АООП ООО.

План внеурочной деятельности представляет собой описание целостной системы функционирования образовательной организации в сфере внеурочной деятельности и включает в себя:

1) внеурочную деятельность по учебным предметам образовательной программы (учебные курсы, учебные модули по выбору обучающихся, родителей (законных представителей) несовершеннолетних обучающихся, в том числе предусматривающие углубленное изучение учебных предметов, с целью удовлетворения различных интересов обучающихся, потребностей в физическом развитии и совершенствовании, а также учитывающие этнокультурные интересы, особые образовательные потребности обучающихся с ограниченными возможностями здоровья;

2) внеурочную деятельность по проведению коррекционно-развивающих занятий в соответствии с программой коррекционной работы;

3) внеурочную деятельность по формированию функциональной грамотности (читательской, математической, естественнонаучной, финансовой) обучающихся (интегрированные курсы, метапредметные кружки, факультативы, научные сообщества, в том числе направленные на реализацию проектной и исследовательской деятельности);

4) внеурочную деятельность по развитию личности, ее способностей, удовлетворения образовательных потребностей и интересов, самореализации обучающихся, в том числе одаренных, через организацию социальных практик (в том числе волонтерство), включая общественно полезную деятельность, профессиональные пробы, развитие глобальных компетенций, формирование предпринимательских навыков, практическую подготовку, использование возможностей организаций дополнительного образования, профессиональных образовательных организаций и социальных партнеров в профессионально-производственном окружении;

5) внеурочную деятельность, направленную на реализацию комплекса воспитательных мероприятий на уровне образовательной организации, класса, занятия, в том числе в творческих объединениях по интересам, культурные и социальные практики с учетом историко-культурной и этнической специфики региона, потребностей обучающихся, родителей (законных представителей) несовершеннолетних обучающихся;

6) внеурочную деятельность по организации деятельности ученических сообществ (подростковых коллективов), в том числе ученических классов, разновозрастных объединений по интересам, клубов; детских, подростковых и юношеских общественных объединений, организаций и других;

7) внеурочную деятельность, направленную на организационное обеспечение учебной деятельности (организационные собрания, взаимодействие с родителями (законными представителями) обучающихся по обеспечению успешной реализации образовательной программы и другие);

8) внеурочную деятельность, направленную на организацию педагогической поддержки обучающихся (проектирование индивидуальных образовательных маршрутов, работа тьюторов, педагогов-психологов);

8) внеурочную деятельность, направленную на обеспечение благополучия обучающихся в пространстве общеобразовательной школы (безопасности жизни и здоровья школьников, безопасных межличностных отношений в учебных группах, профилактики неуспеваемости, профилактики различных рисков, возникающих в процессе взаимодействия школьника с окружающей средой, социальной защиты учащихся).

Количество часов, выделяемых на внеурочную деятельность, составляет за 6 лет обучения на уровне основного общего образования не более 2 100 часов, в год - не более 350 часов.

Величина недельной образовательной нагрузки (количество занятий), реализуемой через внеурочную деятельность, определяется за пределами количества часов, отведенных на освоение обучающимися учебного плана, но не более 10 часов, из которых не менее 5 часов выделяются на обязательные и, при необходимости, дополнительные коррекционно-развивающие занятия в соответствии с программой коррекционной работы.

Для недопущения перегрузки обучающихся допускается перенос образовательной нагрузки, реализуемой через внеурочную деятельность, на периоды каникул, но не более половины количества часов. Внеурочная деятельность в каникулярное время может реализовываться в рамках тематических программ (лагерь с дневным пребыванием на базе общеобразовательной организации или на базе загородных детских центров, в походах, поездках и другие).

Один час в неделю отводится на внеурочное занятие "Разговоры о важном". Внеурочные занятия "Разговоры о важном" направлены на развитие ценностного отношения обучающихся к своей родине - России, населяющим ее людям, ее уникальной истории, богатой природе и великой культуре. Внеурочные занятия "Разговоры о важном" должны быть направлены на формирование

соответствующей внутренней позиции личности обучающегося, необходимой ему для конструктивного и ответственного поведения в обществе. Основным форматом внеурочных занятий "Разговоры о важном": разговор и (или) беседа с обучающимися. Основные темы занятий связаны с важнейшими аспектами жизни человека в современной России: знанием родной истории и пониманием сложностей современного мира, техническим прогрессом и сохранением природы, ориентацией в мировой художественной культуре и повседневной культуре поведения, доброжелательным отношением к окружающим и ответственным отношением к собственным поступкам.

При реализации плана внеурочной деятельности предусмотрена вариативность содержания внеурочной деятельности с учетом особых образовательных потребностей, особенностей развития и интересов обучающихся.

Формы реализации внеурочной деятельности: экскурсии, вечера, беседы и т.д. Формы внеурочной деятельности предусматривают активность и самостоятельность обучающихся, сочетают индивидуальную и групповую работу; обеспечивает гибкий режим занятий (продолжительность, последовательность), переменный состав обучающихся, проектную и исследовательскую деятельность (в том числе экспедиции, практики), экскурсии (в музеи, парки, на предприятия и другие), походы, деловые игры и другое.

Цель и задачи внеурочной деятельности

Под внеурочной деятельностью в рамках реализации ФГОС ООО следует понимать образовательную деятельность, осуществляемую в формах, отличных от классноурочной, и направленную на достижение планируемых результатов освоения основной образовательной программы основного общего образования.

В соответствии с СанПиН на *внеурочную деятельность* выделяется в объеме 10 часов в неделю. Для обучающихся с ОВЗ **Коррекционно-развивающая область** является обязательной частью внеурочной деятельности, поддерживающей процесс освоения содержания АООП ООО.

Коррекционно-развивающая область в объеме 6 часов представлена:

- логопедическими занятиями в объеме 2 ч в неделю
- психокоррекционными занятиями в объеме 2 ч в неделю
- дефектологическими занятиями в объеме 2 ч. в неделю

Коррекционно-развивающие занятия проводятся во внеурочное и в урочное время.

Часы коррекционно-развивающей области представлены индивидуальными коррекционно-развивающими занятиями (логопедическими и психокоррекционными, дефектологическими), коррекционно-развивающие занятия проводятся в течение учебного дня и во внеурочное время. На индивидуальные коррекционные занятия отводится до 20 мин. Часы коррекционно-развивающей области, которые проводятся в течение учебного дня, не входят в максимальную нагрузку. Коррекционно-развивающая область учебного плана решает задачи: продолжение целенаправленной работы по коррекции и развитию психических процессов, эмоциональной и когнитивной сфер, обеспечивающих усвоение обучающимися образовательной программы (на основе применения методов и приемов, форм обучения, способствующих повышению работоспособности, активизации учебной деятельности); отслеживание результативности обучения и динамики развития обучающимися.

В соответствии с требованиями ФГОС ОВЗ ООО внеурочная деятельность организуется по направлениям развития личности: духовно-нравственное, социальное, общеинтеллектуальное, общекультурное, спортивно-оздоровительное.

Промежуточная аттестация внеурочной деятельности осуществляется на основе формирования «Портфолио» без оценивания учащихся по пятибалльной шкале.

Целью внеурочной деятельности является содействие в обеспечении достижения планируемых результатов обучающихся школы в соответствии с образовательной программой общего образования МБОУ Светлянской СОШ

Внеурочная деятельность направлена на решение следующих задач:

- создание условий для наиболее полного удовлетворения потребностей и интересов обучающихся, укрепления их здоровья;
- личностно-нравственное развитие и профессиональное самоопределение, творческой самореализации обучающихся;
- обеспечение социальной защиты, поддержки, реабилитации и адаптации обучающихся к жизни в обществе;
- формирование общей культуры обучающихся;
- воспитание у обучающихся гражданственности, уважения к правам и свободам человека, любви к Родине, природе, семье.

Внеурочная деятельность организуется по следующим направлениям:

- Спортивно-оздоровительное направление - направлено на физическое развитие школьника, углубление знаний об организации жизни и деятельности с учетом соблюдения правил здорового безопасного образа жизни; воспитание силы воли, ответственности.
- Духовно-нравственное направление- направлено на освоение детьми духовных ценностей мировой и отечественной культуры, подготовка их к самостоятельному выбору нравственного образа жизни, формирование гуманистического мировоззрения, стремления к самосовершенствованию и воплощению духовных ценностей в жизненной практике;
- Социальное направление- помогает детям освоить разнообразные способы деятельности: - трудовые, игровые, художественные, двигательные умения, развить активность и пробудить стремление к самостоятельности и творчеству.
- Общеинтеллектуальное направление- предназначено помочь детям освоить разнообразные доступные им способы познания окружающего мира, развить познавательную активность, любознательность;
- Общекультурное направление- ориентирует детей на доброжелательное, бережное, заботливое отношение к миру, формирование активной жизненной позиции, лидерских качеств, организаторских умений и навыков.

Внеурочная деятельность организуется через следующие формы: экскурсии, кружки, секции, олимпиады, конкурсы, соревнования, фестивали, поисковые исследования через организацию деятельности обучающегося во взаимодействии со сверстниками, педагогами, родителями.

Виды внеурочной деятельности: игровая, познавательная, спортивно-оздоровительная, трудовая, социальное творчество, досугово -развлекательная, туристско -краеведческая, проблемно-ценностное общение, художественное творчество.

Продолжительность внеурочной деятельности учебной недели - максимальная учебная нагрузка обучающихся, предусмотренная учебными планами, соответствует требованиям СанПин и осуществляется в соответствии с планом и расписанием занятий в количестве до 10 часов в неделю.

Внеурочная деятельность организуется во второй половине дня не менее, чем через 30 минут после окончания учебной деятельности. Ежедневно проводится от 1 до 2-х занятий, в соответствии с расписанием и с учётом общего количества часов недельной нагрузки по внеурочной деятельности, а так же с учётом необходимости разгрузки последующих учебных дней

План внеурочной деятельности на 2024-2025 учебный год обеспечивает выполнение гигиенических требований к режиму образовательного процесса, установленных СанПиН 2.4.2.2821 «Санитарно-эпидемиологические требования к условиям и организации обучения в общеобразовательных учреждениях», и предусматривает организацию внеурочной деятельности в

5-9 классах, реализующих федеральные государственные образовательные стандарты основного общего образования.

Общеобразовательная организация укомплектована педагогическими кадрами и обладает материально-технической базой для осуществления обучения согласно данному плану внеурочной деятельности.

Программы внеурочной деятельности реализуются в соответствии с запросом обучающихся, их родителей (законных представителей). Занятия внеурочной деятельности осуществляются при наличии утвержденных рабочих программ.

Внеурочная деятельность на уровне основного общего образования реализуется через учебные курсы внеурочной деятельности и программы дополнительного образования:

- **учебный курс внеурочной деятельности «Разговор о важном»**

Цель курса: формирование взглядов школьников на основе национальных ценностей через изучение центральных тем – патриотизм, гражданственность, историческое просвещение, нравственность, экология.

Основными задачами:

- воспитание активной гражданской позиции, духовно-нравственное и патриотическое воспитание на основе национальных ценностей;
- совершенствование навыков общения со сверстниками и коммуникативных умений;
- повышение общей культуры обучающихся, углубление их интереса к изучению и сохранению истории и культуры родного края, России;
- развитие навыков совместной деятельности со сверстниками, становление качеств, обеспечивающих успешность участия в коллективной деятельности;
- формирование культуры поведения в информационной среде.

- **учебный курс внеурочной деятельности «Россия-мои горизонты»**

Цель: формирование готовности к профессиональному самоопределению (далее – ГПС) обучающихся 6–11 классов общеобразовательных организаций.

Задачи:

- содействие профессиональному самоопределению обучающихся общеобразовательных организаций;
- формирование рекомендаций для обучающихся по построению индивидуального образовательно-профессионального маршрута в зависимости от интересов, способностей, доступных им возможностей;
- информирование обучающихся о специфике рынка труда и системе профессионального образования (включая знакомство с перспективными и востребованными профессиями и отраслями экономики РФ);
- формирование у обучающихся навыков и умений, необходимых для осуществления всех этапов карьерной самонавигации, приобретения и осмысления профориентационно значимого опыта, активного освоения ресурсов территориальной среды профессионального самоопределения, самооценки успешности прохождения профессиональных проб, осознанного конструирования индивидуального образовательно-профессионального маршрута и ее адаптация с учетом имеющихся компетенций и возможностей среды;
- формирование ценностного отношения к труду как основному способу достижения жизненного благополучия, залогом его успешного профессионального самоопределения и ощущения уверенности в завтрашнем дне.

- **учебный курс внеурочной деятельности «Спортивный туризм»**

Целью изучения модуля по спортивному туризму является формирование у обучающихся навыков общечеловеческой культуры и социального самоопределения, устойчивой мотивации к сохранению и укреплению собственного здоровья, ведению

здорового образа жизни через занятия физической культурой и спортом с использованием средств спортивного туризма.

Задачами изучения модуля по спортивному туризму являются:

- всестороннее гармоничное развитие обучающихся, увеличение объема их двигательной активности;
- укрепление физического, психологического и социального здоровья обучающихся, развитие основных физических качеств и повышение функциональных возможностей их организма, обеспечение безопасности в спортивном туризме;
- освоение знаний о физической культуре и спорте в целом, истории развития спортивного туризма в частности;
- формирование общих представлений о спортивном туризме, о его возможностях и значении в процессе укрепления здоровья, физическом развитии и физической подготовке обучающихся;
- формирование образовательного базиса, основанного как на знаниях и умениях в области физической культуры и спорта, так и на соответствующем культурном уровне развития личности обучающегося, создающем необходимые предпосылки для его самореализации;
- формирование культуры движений, обогащение двигательного опыта физическими упражнениями с общеразвивающей и корригирующей направленностью, техническими действиями и приемами спортивного туризма;
- воспитание положительных качеств личности, норм коллективного взаимодействия и сотрудничества;
- развитие положительной мотивации и устойчивого учебно-познавательного интереса к учебному предмету "Физическая культура", удовлетворение индивидуальных потребностей обучающихся в занятиях физической культурой и спортом средствами спортивного туризма;
- выявление, развитие и поддержка одаренных детей в области спорта.

• **Программа дополнительного образования «Химия вокруг нас»**

Цель: Формирование интереса обучающихся к приобретению опыта практической деятельности в процессе освоения химических знаний.

Задачи:

- Формировать умения наблюдать и объяснять химические явления, происходящие в природе, быту
 - Развивать навыки безопасного обращения с химическими веществами
 - Ориентировать на выбор профессий, связанных с химией
 - Развивать интеллектуальную сферу обучающихся - способности к целевому, причинному и вероятностному анализу различных ситуаций; стремления к личному участию в практических делах
 - Развивать общеучебные умения и навыки обучающихся: работать с учебной, научно-популярной и справочной литературой, интернет-ресурсами, систематизировать материал, делать выводы
 - Воспитывать аккуратность при выполнении работы с химическими реактивами и оборудованием
 - Выбатывать у обучающихся активную жизненную позицию
- Формировать элементы IT-компетенций

• **Программа дополнительного образования «Основы программирования»**

Цель: Обучение программировать, писать работающие программы через построение алгоритмов, решение простых задач с использованием языка программирования Python.

Задачи:

- Изучить основы языка программирования Python;
- Развить навыков алгоритмического и логического мышления, грамотной разработки программ;

- Способствовать приобретению навыков поиска информации в сети Интернет, анализа выбранной информации на соответствие запросу;
- Использование информации при решении задач;
- Развивать навыки инженерного мышления, умение работать как по предложенным инструкциям, так и находить свои собственные пути решения поставленных задач;
- Воспитать мотивацию учащихся к изобретательству, созданию собственных программных реализаций.

• ***Программа дополнительного образования «Физика в экспериментах и задачах»***

Цель: формирование исследовательских навыков при проведении физических экспериментов, постановки опытов, решения задач.

Задачи:

1. Научить проводить физический эксперимент, ставить опыт;
2. Расширить естественно-научный кругозор, обогатить личный жизненно-практический опыт обучающихся;
3. Развить наблюдательность, внимание, исследовательское мышление;
4. Сформировать творческий подход к выбранному виду деятельности

• ***Программа дополнительного образования «Основы волонтерской деятельности»***

Цель: формирование нравственных и коммуникативных качеств личности, активной жизненной и гражданской позиции, способствующей самоопределению и самореализации личности ребенка через участие его в волонтерском движении

Задачи:

- Развить нравственные качества путем пропаганды идей добровольного труда на благо общества;
- Развить позитивную мотивацию обучающихся к ведению ЗОЖ и повышение уровня культуры здоровья;
- Познакомить с историей волонтерства;
- Познакомить с правилами поведения волонтера;
- сформировать необходимый опыт и навыки для реализации собственных идей и проектов в сфере пропаганды здорового образа жизни и социальной активности;
- Обучить основным способам организации социально-значимой деятельности и технологии их осуществления (целеполагание, планирование, реализация, анализ и оценка достигнутых результатов); методикам проведения некоторых досуговых форм;
- научить особенностям работы волонтеров по работе с людьми различных социальных категорий (дети с ограниченными возможностями здоровья, подростки девиантного поведения и т.д.).

• ***Программа дополнительного образования «История моего села в один клик»***

Цель: Знакомство с музейной деятельностью, через создание виртуального музея своего села

Задачи:

- познакомить учащихся с историей музейного дела, типами и видами современных музеев, теорией и практикой музейной работы в России (фондовой, архивной, культурно-образовательной и экспозиционной работой музея)
- научить собирать краеведческий материал;
- научить использовать ИКТ технологии для оцифровки собранного материала;
- освоить программы по созданию Интернет-музея на котором демонстрируются в режиме реального времени собранные краеведческие материалы истории села;
- оформить публикации материалов, поддерживающих интерес к музею в сети Интернет.

**План внеурочной деятельности для 5-9 классов
(недельный)**

Направление внеурочной деятельности	Занятия	Количество часов в неделю					Итого
		классы					
		5	6	7	8	9	
Инвариантная часть							
Информационно-просветительские занятия патриотической, нравственной и экологической направленности (Духовно-нравственное направление)	Курс «Разговоры о важном»	1	1	1	1	1	5
Занятия по формированию функциональной грамотности обучающихся	Проектно-исследовательская деятельность (Школьная НПК)	1	1	1	1	1	5
Занятия, направленные на удовлетворение профориентационных интересов и потребностей обучающихся	Курс «Россия-мои горизонты»		1	1	1	1	4
	Участие в проекте «Проектория»	1					1
Вариативная часть							
Занятия, направленные на удовлетворение интересов и потребностей обучающихся в творческом и физическом развитии (Спортивно-оздоровительное направление)	Программа ДО «Театрология»	2					2
	Курс «Перетягивание каната»	1					1
	ШСК «Крепыши»	1	1	1	1	1	5
	Курс «Спортивный туризм»	1					1
Занятия, связанные с реализацией особых интеллектуальных и социокультурных потребностей обучающихся (общейинтеллектуальное направление)	Программа ДО «Химия вокруг нас»				2		2
	Программа ДО «Основы программирования»		2				2
	Программа ДО «Физика в экспериментах и задачах»			2			2
	Программа ДО «История моего села в один клик»		2				2

	Курс «Хранители культуры и добра»	1					1
Занятия, направленные на удовлетворение социальных интересов и потребностей обучающихся (Социальное направление)	Движение Первых	1	1	1	1	1	5
	Движение ЮИД	1					1
	Программа ДО «Основы волонтерской деятельности»		2				2

План внеурочной деятельности МБОУ Светлянской СОШ обеспечивает введение в действие и реализацию требований Федерального государственного образовательного стандарта и определяет общий и максимальный объем нагрузки обучающихся в рамках внеурочной деятельности, состав и структуру направлений и форм внеурочной деятельности по классам.

План внеурочной деятельности разработан с учетом требований следующих нормативных документов:

- Федеральным законом от 29.12.2012 № 273-ФЗ "Об образовании в Российской Федерации";
- Федеральными государственными образовательными стандартами
- Федеральной рабочей программой воспитания обучающихся с ОВЗ
- Санитарными правилами СанПин 2.4.3648-20 "Санитарно- эпидемиологические требования к организациям воспитания и обучения, отдыха и оздоровления детей и молодежи"
- Уставом МБОУ Светлянской СОШ
- Положением о формах, периодичности и порядке текущего контроля успеваемости, промежуточной и итоговой аттестации обучающихся;

Внеурочная деятельность организуется через следующие формы:

экскурсии, кружки, секции, олимпиады, конкурсы, соревнования, фестивали, поисковые исследования через организацию деятельности обучающегося во взаимодействии со сверстниками, педагогами, родителями.

Виды внеурочной деятельности:

игровая, познавательная, спортивно-оздоровительная, трудовая, социальное творчество, досугово - развлекательная, туристско -краеведческая, проблемно-ценностное общение, художественное творчество.

Продолжительность внеурочной деятельности учебной недели - максимальная учебная нагрузка обучающихся, предусмотренная учебными планами, соответствует требованиям СанПин и осуществляется в соответствии с планом и расписанием занятий в количестве до 10 часов в неделю. Внеурочная деятельность организуется во второй половине дня не менее, чем через 30 минут после окончания учебной деятельности. Ежедневно проводится от 1 до 2-х занятий, в соответствии с расписанием и с учётом общего количества часов недельной нагрузки по внеурочной деятельности, а так же с учётом необходимости разгрузки последующих учебных дней

Общеобразовательная организация укомплектована педагогическими кадрами и обладает материально-технической базой для осуществления обучения согласно данному плану внеурочной деятельности.

Программы внеурочной деятельности реализуются в соответствии с запросом обучающихся, их родителей (законных представителей). Занятия внеурочной деятельности осуществляются при наличии утвержденных рабочих программ

Внеурочная деятельность на уровне основного общего образования реализуется через учебные курсы внеурочной деятельности:

- **учебный курс внеурочной деятельности «Разговор о важном»**

Цель курса: формирование взглядов школьников на основе национальных ценностей через изучение центральных тем – патриотизм, гражданственность, историческое просвещение, нравственность, экология.

Основными задачами:

- воспитание активной гражданской позиции, духовно-нравственное и патриотическое воспитание на основе национальных ценностей;
- совершенствование навыков общения со сверстниками и коммуникативных умений;
- повышение общей культуры обучающихся, углубление их интереса к изучению и сохранению истории и культуры родного края, России;
- развитие навыков совместной деятельности со сверстниками, становление качеств, обеспечивающих успешность участия в коллективной деятельности;
- формирование культуры поведения в информационной среде.

- **учебный курс внеурочной деятельности «Хранитель культуры и добра (библиотека-читателю)»**

Цель программы:

Формирование и удовлетворение потребностей детей в интеллектуальном и духовном развитии посредством книги; социализация и развитие творческих способностей обучающихся во внеучебное время.

Задачи программы:

- познакомить обучающихся с историей развития библиотек и библиотечного дела, профессией библиотекаря;
- познакомить с историей книги, книжного дела, акцентируя внимание обучающихся на роли книги в истории человеческой цивилизации как основного источника информации;
- раскрыть значения книги в формировании духовной культуры человека;
- сформировать представление о книге как художественно-историческом памятнике в контексте мировой культуры, культуры России;
- сформировать умение работы с книгой;
- сформировать основы культуры работы с информацией через умения самостоятельно осуществлять поиск и обработку информации, используя различные виды печатных изданий, справочный аппарат библиотеки;
- развитие коммуникативной культуры обучающихся через умения передавать информацию в письменной и устной форме; при проведении массовых мероприятий.
- развитие устойчивого интереса к книге и желание преодолеть трудности чтения;
- развитие творческой и познавательной активности,
- развитие самостоятельности и инициативы, ответственности за порученное дело;
- воспитание бережного отношения к книге, изучение правил хранения и обращения с книгой.

- **учебный курс внеурочной деятельности Россия – мои горизонты («Билет в будущее»)**

Цель курса: формирование готовности к профессиональному самоопределению обучающихся 6-9 классов общеобразовательных организаций.

Задачи:

- построение системы содействия профессиональному самоопределению обучающихся общеобразовательных организаций, основанной на сочетании мотивационно-

активизирующего, информационно-обучающего, практико-ориентированного и диагностико-консультационного подходов к формированию ГПС и вовлечению всех участников образовательного процесса;

- выявление исходного уровня сформированности внутренней (мотивационно-личностной) и внешней (знаниевой в виде карьерной грамотности) сторон готовности к профессиональному самоопределению у обучающихся и уровня готовности, который продемонстрирует обучающийся после участия в профориентационной программе;
- формирование индивидуальных рекомендаций для обучающихся по построению образовательно-профессиональной траектории в зависимости от уровня осознанности, интересов, способностей, доступных им возможностей;
- информирование обучающихся о специфике рынка труда и системе профессионального образования (включая знакомство с перспективными и востребованными в ближайшем будущем профессиями и отраслями экономики РФ) посредством различных мероприятий, в т.ч. профессиональных проб;
- формирование у обучающихся навыков и умений карьерной грамотности и других компетенций, необходимых для осуществления всех этапов карьерной самонавигации, приобретения и осмысления профориентационно значимого опыта, активного освоения ресурсов территориальной среды профессионального самоопределения, самооценки успешности прохождения профессиональных проб, осознанного конструирования индивидуальной образовательно-профессиональной траектории и ее адаптации с учетом имеющихся компетенций и возможностей среды.
- формирование ценностного отношения к труду как основному способу достижения жизненного благополучия, залогом его успешного профессионального самоопределения и ощущения уверенности в завтрашнем дне.

Внеурочная деятельность на уровне основного общего образования реализуется через программы дополнительного образования:

- **программа дополнительного образования «Основы робототехники»**

Цель: Формирование навыков начальной робототехники, конструирования и программирования через использование образовательных конструкторов КЛИК

Задачи:

1. Развить алгоритмическое мышление при использовании робототехнического образовательного набора КЛИК;
2. Научить ребенка самостоятельно проектировать, используя свою фантазию и креативность;
3. Проводить различные исследования, эксперименты и уметь их задокументировать;
4. Сформировать вычислительное мышление с помощью линейного программирования в среде программирования mBlock.

- **программа дополнительного образования «История моего села»**

Цель: Знакомство с музейной деятельностью, через создание виртуального музея своего села

Задачи:

1. познакомить учащихся с историей музейного дела, типами и видами современных музеев, теорией и практикой музейной работы в России (фондовой, архивной, культурно-образовательной и экспозиционной работой музея)
2. научить собирать краеведческий материал;
3. научить использовать ИКТ технологии для оцифровки собранного материала;
4. освоить программы по созданию Интернет-музея на котором демонстрируются в режиме реального времени собранные краеведческие материалы истории села;

5. оформить публикации материалов, поддерживающих интерес к музею в сети Интернет.

• **программа дополнительного образования «Основы программирования»**

Цель: Обучение программировать, писать работающие программы через построение алгоритмов, решение простых задач с использованием языка программирования Python.

Задачи:

1. Изучить основы языка программирования Python;
2. Развить навыков алгоритмического и логического мышления, грамотной разработки программ;
3. Способствовать приобретению навыков поиска информации в сети Интернет, анализа выбранной информации на соответствие запросу, использование информации при решении задач;
4. Развивать навыки инженерного мышления, умение работать как по предложенным инструкциям, так и находить свои собственные пути решения поставленных задач;
5. Воспитать мотивацию учащихся к изобретательству, созданию собственных программных реализаций.

• **программа дополнительного образования «Практическая биология»**

Цель: Естественно-научное развитие обучающихся, способствующее привитию интереса к научно-исследовательской деятельности в области биологии

Задачи:

1. Формирование системы научных знаний о системе живой природы и начальных представлений о биологических объектах, процессах, явлениях, закономерностях;
2. Приобретение опыта использования методов биологической науки для проведения несложных биологических экспериментов;
3. Развитие умений и навыков проектно-исследовательской деятельности;
4. Подготовка обучающихся к участию в олимпиадном движении;
5. Формирование основ экологической грамотности.

• **программа дополнительного образования «Физика в экспериментах и задачах»**

Цель: формирование исследовательских навыков при проведении физических экспериментов, постановки опытов, решения задач.

Задачи:

5. Научить проводить физический эксперимент, ставить опыт;
6. Расширить естественно-научный кругозор, обогатить личный жизненно-практический опыт обучающихся;
7. Развить наблюдательность, внимание, исследовательское мышление;
8. Сформировать творческий подход к выбранному виду деятельности.

• **программа дополнительного образования «Химия вокруг нас»**

Цель: Формирование и развитие интереса обучающихся к приобретению опыта практической деятельности в процессе освоения химических знаний.

Задачи:

1. Формировать умения наблюдать и объяснять химические явления, происходящие в природе, быту;
2. Развивать навыки безопасного обращения с химическими веществами;
3. Ориентировать на выбор профессий, связанных с химией;
4. Развивать интеллектуальную сферу обучающихся - способности к целевому, причинному и вероятностному анализу различных ситуаций; стремления к личному участию в практических делах;
5. Развивать общеучебные умения и навыки обучающихся: работать с учебной, научно-популярной и справочной литературой, интернет-ресурсами, систематизировать материал, делать выводы;
6. Воспитывать аккуратность при выполнении работы с химическими реактивами и оборудованием;
7. Вырабатывать у обучающихся активную жизненную позицию;

8. Формировать элементы IT-компетенций

3.3 Календарный учебный график.

Организация образовательной деятельности осуществляется по учебным четвертям. Урочная деятельность обучающихся с ограниченными возможностями здоровья организуется по 5 дневной учебной неделе, в субботу возможна организация и проведение занятий в рамках внеурочной деятельности

Продолжительность учебного года при получении основного общего образования составляет 34 недели.

Учебный год в образовательной организации начинается 1 сентября. Если этот день приходится на выходной день, то в этом случае учебный год начинается в первый, следующий за ним, рабочий день.

Учебный год в образовательной организации заканчивается 26 мая. Если этот день приходится на выходной день, то в этом случае учебный год заканчивается в предыдущий рабочий день. Для 10 классов окончание учебного года определяется ежегодно в соответствии с расписанием государственной итоговой аттестации.

С целью профилактики переутомления в федеральном календарном учебном графике предусматривается чередование периодов учебного времени и каникул. Продолжительность каникул должна составлять не менее 7 календарных дней. Продолжительность урока не превышает 40 минут. Продолжительность перемен между уроками составляет не менее 10 минут, большой перемены (после 2 или 3 урока) - 20 - 30 минут. Вместо одной большой перемены допускается после 2 и 3 уроков устанавливать две перемены по 20 минут каждая. Продолжительность перемены между урочной и внеурочной деятельностью составляет не менее 20 - 30 минут. Расписание уроков составляется с учетом дневной и недельной умственной работоспособности обучающихся и шкалы трудности учебных предметов, определенной гигиеническими нормативами.

Образовательная недельная нагрузка распределяется равномерно в течение учебной недели, при этом объем максимально допустимой нагрузки в течение дня составляет: для обучающихся 5 - 10 классов - не более 6 уроков. Занятия начинаются не ранее 8 часов утра и заканчиваются не позднее 19 часов. Занятия по учебным курсам по выбору и занятия по программам дополнительного образования планируются на дни с наименьшим количеством обязательных уроков. Между началом факультативных (дополнительных) занятий и последним уроком перерыв продолжительностью не менее 20 минут.

Календарный учебный график образовательной организации составляется с учетом мнений участников образовательных отношений, региональных и этнокультурных традиций, плановых мероприятий учреждений культуры региона и определяет чередование учебной деятельности (урочной и внеурочной) и плановых перерывов при получении образования для отдыха и иных социальных целей (каникул) по календарным периодам учебного года.

В календарный учебный график в течение года могут вноситься изменения. Отметки за четверть или год выставляются за 2 дня до даты окончания четверти или года. Календарный учебный график ежегодно утверждается приказом директора школы.

В случае принятия решения ОО о переходе на освоение ООП ООО с использованием электронного обучения и дистанционных образовательных технологий, в том числе, в условиях неблагоприятной санитарно-эпидемиологической ситуации и введенных ограничений на посещение общественных мест, организаций или действия режима самоизоляции (карантина) ОО вправе внести изменения в календарный учебный график: в части изменения периодов освоения частей ООП ООО без ущерба для общего объема учебных часов, установленных в учебном плане начального общего образования в соответствии с ФГОС ООО; в части сроков и продолжительности каникул; в части изменения (переноса) сроков промежуточной аттестации обучающихся. Обо всех вносимых изменениях в календарный учебный график ОО незамедлительно информирует обучающихся и их родителей (законных представителей), актуализирует соответствующую информацию на сайте в сети Интернет.

**Календарный учебный график основного общего образования
МБОУ Светлянской СОШ
обучающихся с ОВЗ
на 2024-2025 учебный год
(5-дневная учебная неделя)**

Начало учебного года – 2 сентября 2024г.

Завершение учебного года – 31 августа 2025г.

Период	Сроки	Продолжительность периода	Продолжительность каникул	Сроки промежуточной аттестации	В продолжительность учебного года не входят
1 четверть	02.09.2024 – 25.10.2024	8 недель (40 дней)			
<i>Осенние каникулы</i>	26.10.2024–04.11.2024		<i>10 дней</i>		
2 четверть	05.11.2024 – 30.12.2024	8 недель (40 дней)			
<i>Зимние каникулы</i>	31.12.2024–08.01.2025		<i>9 дней</i>		
3 четверть	09.01.2025 – 21.03.2025	10 недель +1 день (51 день)			23 февраля (перенос на 24 февраля) 8 марта
<i>Весенние каникулы</i>	22.03.2024–30.03.2024		<i>9 дней</i>		
4 четверть 5-8 классы	31.03.2025–26.05.2025	7 недель + 4 дня (39 дней)		С 14 апреля до 19 мая 2025г.	1 мая, 9 мая
Продолжительность учебного года	5-8 класс	34 учебных недели (170 дней)	<i>28 дней</i>		
	9 класс	окончание учебного года для 9 кл в соответствии с расписанием государственной итоговой аттестации			
Летние каникулы для 5-8 классов	С 27.05.2025 -31.08.2025		<i>97 дней</i>		
Летние каникулы для 9 класса	После окончания ГИА до 31.08.2025				

3.4 Календарный план воспитательной работы.

Внеурочная деятельность направлена на достижение планируемых результатов освоения основной образовательной программы (личностных, метапредметных и предметных) и осуществляется в формах, отличных от урочной. Внеурочная деятельность является неотъемлемой и обязательной частью основной общеобразовательной программы.

При реализации плана внеурочной деятельности предусмотрена вариативность содержания внеурочной деятельности с учетом образовательных потребностей и интересов обучающихся.

Календарный план воспитательной работы МБОУ Светлянской СОШ составлен с учетом Федерального календарного плана воспитательной работы.

Календарный план воспитательной работы на 2024-2025 учебный год 5-9 классы

№	Дата, события, мероприятия	Классы	Ориентировочное время проведения	Ответственные
Основные школьные дела				
1.	День знаний	5-9	1.09.2024	Зам по ВР, вожатая
2.	Церемония поднятия государственного флага под государственный гимн	5-9	каждый учебный понедельник	Зам по ВР, вожатая, классный руководитель
3.	Открытие школьной спартакиады. Осенний кросс	5-9	сентябрь	Вожатая, учитель физкультуры
4.	Традиционное мероприятие «Костер встречи»	5-9	сентябрь	Зам по ВР, вожатая, учитель физкультуры, классный руководитель
5.	День защиты животных	5-9	04.10.2024	Классный руководитель
6.	День учителя	5-9	05.10.2024	Зам по ВР, вожатая, классный руководитель, советник по воспитанию
7.	День отца	5-9	третье воскресенье октября	Зам по ВР, вожатая, классный руководитель
8.	День народного единства	5-9	04.11.2024	Зам по ВР, вожатая, классный руководитель
9.	Международный день добровольцев	5-9	05.12.2024	Классный руководитель
10.	День героев Отечества	5-9	09.12.2024	Классный руководитель

11.	День Конституции Российской Федерации	5-9	12.12.2024	Классный руководитель
12.	Новогодние чудеса (подготовка к Новому году)	5-9	декабрь	Классный руководитель
13.	День снятия блокады Ленинграда	5-9	27.01.2025	Зам по ВР, вожатая, классный руководитель
14.	Лыжный марафон	5-9	январь	Учитель физкультуры, зам по ВР, вожатая
15.	Смотр песни и строя	5-9	23.02.2025	Зам по ВР, советник по воспитанию, вожатая, Классный руководитель, учитель физкультуры
16.	Историко-математический биатлон	5-9	февраль	Учитель физкультуры, зам по ВР, вожатая, классный руководитель
17.	Международный женский день	5-9	08.03.2025	Зам по ВР, вожатая, классный руководитель
18.	День космонавтики	5-9	12.04.2025	Классный руководитель
19.	Весенний кросс	5-9	май	Учитель физкультуры, зам по ВР, вожатая
20.	Последний звонок	5-9	май	Зам по ВР, вожатая, советник по воспитанию
21.	День защиты детей	5-9	01.06.2025	Зам по ВР, вожатая, методисты СКЦ
22.	День России	5-9	12.06.2025	Зам по ВР, вожатая, советник по воспитанию
23.	Вручение аттестатов. Выпускной вечер	5-9	июнь	Классный руководитель
Внешкольные мероприятия				
1	Походы, экскурсии, поездки в театр, кинотеатр (по плану классного руководителя)	5-9	в течении учебного года	Классный руководитель
2	Участие в концерте к Дню пожилого человека	5-9	октябрь	Методисты СКЦ с Светлое

3	Участие в концерте к Дню 8 марта	5-9	март	Методисты СКЦ с Светлое
4	Участие в мероприятиях, посвященных Дню Победы	5-9	апрель-май	Методисты СКЦ с Светлое
5	Участие в митинге, посвященном Дню памяти и скорби	5-9	июнь	Методисты СКЦ с Светлое
6	Встречи с субъектами профилактики (инспектор ОДН, психолог наркологического центра и др)	5-9	в течении учебного года	Зам по ВР
7	Участие в районных мероприятиях	5-9	в течении учебного года	Зам по ВР

Организация предметно-пространственной среды

1	Оформление классного уголка	5-9	сентябрь	Классный руководитель
2	Оформление класса, школы к новомуднему празднику	5-9	декабрь	Классный руководитель
3	Участие в фотовыставках, тематических выставках, демонстрирующих способности учащихся, знакомящих с работами друг друга	5-9	в течении учебного года	Классный руководитель, педагоги ДО, зам по ВР, вожатая
4	Оформление плакатов на заданную тему	5-9	в течении учебного года	Классный руководитель
5	Участие в экологических акциях, субботниках по благоустройству территории школы, класса	5-9	в течении учебного года	Классный руководитель

Взаимодействие с родителями

1.	Тематические родительские собрания в классах, общешкольные родительские собрания по вопросам воспитания, взаимоотношений обучающихся и педагогов в общеобразовательной организации, условий обучения и воспитания	5-9	в течении учебного года	Администрация школы, классный руководитель
2.	Проведение тематических собраний по вопросам формирования законопослушного поведения учащихся, религий5-9	5-9	май	Администрация школы, классный руководитель
3.	Привлечение родителей (законных представителей) к подготовке и проведению классных и общешкольных мероприятий (День знаний, Костер встречи, День здоровья, Новый год, Последний звонок, Выпускные вечера, походы, экскурсии, поездки)	5-9	в течении учебного года	Классный руководитель

4.	Посещение семей в СОП с составлением актов ЖБУ	5-9	в течении учебного года	Классный руководитель, зам по ВР
5.	Индивидуальные консультации с родителями с целью оказания психологической помощи	5-9	в течении учебного года	Администрация школы, классный руководитель, педагог-психолог
Самоуправление				
1	Выборы актива класса, распределение обязанностей.	5-9	сентябрь	Классный руководитель
2	Работа в соответствии с обязанностями	5-9	в течении учебного года	Классный руководитель
3	Оформление классного уголка	5-9	сентябрь	Классный руководитель
4	Разработка плана мероприятий на учебный год	5-9	сентябрь	Классный руководитель
5	Организация и проведение торжественных линейек, общешкольных мероприятий, праздников, концертов	5-9	в течении учебного года	Зам по ВР
6	Подведение итогов работы за год	5-9	май	Зам по ВР, вожатая, совет обучающихся
Профилактика и безопасность				
1.	Месячник безопасности (по отдельному плану)	5-9	август-сентябрь	Зам по ВР, вожатая, классный руководитель
2.	Месячник «Внимание-дети» (по отдельному плану)	5-9	август-сентябрь	Зам по ВР, вожатая, классный руководитель
3.	Социально-психологическое тестирование	7-9	Сентябрь-октябрь	Зам по ВР, педагог-психолог
4.	Профилактическая акция «Неделя подростка» (по отдельному плану)	5-9	ноябрь	Зам по ВР, вожатая, классный руководитель
5.	День толерантности (День дружбы)	5-9	ноябрь	Зам по ВР, вожатая, классный руководитель, педагог-психолог
6.	Декада правовых знаний	5-9	декабрь	Зам по ВР, вожатая, классный руководитель

7.	Месячник гражданско-патриотического воспитания (мероприятия по отдельному плану)	5-9	январь-февраль	Зам по ВР, вожатая, классный руководитель
8.	Неделя безопасного интернета	5-9	январь	Зам по ВР, вожатая, классный руководитель
9.	Неделя здоровья	5-9	апрель	Зам по ВР, вожатая, классный руководитель, учитель физкультуры
10.	День Детского телефона доверия	5-9	май	Зам по ВР, вожатая, учителя-предметники, классный руководитель
11.	Месячник безопасности Акция «Внимание-дети» (по отдельному плану)	5-9	май	Зам по ВР, вожатая, классный руководитель
12.	Месячник антинаркотической направленности	5-9	май-июнь	Зам по ВР, вожатая, классный руководитель

Социальное партнерство

1	День солидарности в борьбе с терроризмом	5-9	03.09.2024	Зам по ВР, классный руководитель, методисты СКЦ с Светлое
2	Участие в мероприятиях, акциях, праздниках, концертах	5-9	в течении учебного года	Зам по ВР, методисты СКЦ с Светлое
3	Встречи с представителем Пожарной части	5-9	в течении учебного года	Зам по ВР, представители ПЧ
4	Встречи с инспектором ОДН, представителем полиции	5-9	в течении учебного года	Зам по ВР

Профориентация

1.	Знакомство с профессиями на классных часах	5-9	в течении учебного года	Классный руководитель
2.	Профориентационные уроки «Россия-мой горизонты»	6-9	Каждый учебный четверг	Классный руководитель
3.	Участие в проекте «Билет в будущее»	8	в течении учебного года	Педагог-навигатор, классный руководитель

4.	Посещение предприятий с целью ознакомления с людьми разных профессий, условиями работы	5-9	в течении учебного года	Классный руководитель
5.	Встреча с представителями ЦЗН для профориентационной работы с подростками	8-9	в течении учебного года	Зам по ВР
6.	Дни открытых дверей (посещение учебных учреждений г Воткинска, г Ижевска)	9	в течении учебного года	Классный руководитель
7.	Участие в работе всероссийского профориентационного проекта «ПроеКТОрия»	5-9	в течении учебного года	Классный руководитель
8.	Экскурсии на предприятия села, г Воткинска	5-9	в течении учебного года	Классный руководитель
9.	Неделя профориентации (мероприятия по отдельному плану)	5-9	в течении учебного года	Зам по ВР, вожатая, классный руководитель
10.	Школьная научно-практическая конференция для учащихся старшей школы «Шаг в науку»	5-9	апрель	Зам по УР, классный руководитель

Внеурочная деятельность

1.	По отдельному плану	5-9	В течении года	
----	---------------------	-----	----------------	--

Дополнительное образование

1.	Химия вокруг нас	7-9	2 ч в неделю	Лошкарева Е.М.
2.	Физика в экспериментах и задачах	6-9	1 ч в неделю	Вотякова Г.Г.
3.	Основы программирования	5-9	2 ч в неделю	Боброва О.Л.
4.	История моего села в один клик	5-9	2 ч в неделю	Ломаева Н.В.
5.	Основы волонтерской деятельности	5-9	2 ч в неделю	Лошкарева Т.Л.
6.	Театрология	5-7	2 ч в неделю	Пушкарева Г.В.

Детские общественные объединения

1.	Посвящение первоклассников в Юные пешеходы	5-9	сентябрь	Отряд ЮИД
2.	Работа отряда ЮИД	5-9	в течении учебного года	Зам. по ВР, вожатая

3.	Работа школьного спортивного клуба «Крепыши»	5-9	в течении учебного года	Члены клуба
4.	Участие в мероприятиях в рамках РДДМ «Движение первых»	5-9	в течение учебного года	Актив РДДМ
5.	Изготовление плакатов, рисунков, поделок	5-9	в течение учебного года	Актив РДДМ
6.	Проведение акций, флешмобов	5-9	в течение учебного года	Актив РДДМ
7.	Участие в конкурсе «Веселый светофор»	5-9	в течение учебного года	Отряд ЮИД
8.	Акция «Засветись» рейд по проверке светоотражателей	5-9	Сентябрь, март	Отряд ЮИД
Классное руководство				
1.	Составление характеристики и социального паспорта класса	5-9	сентябрь	Классный руководитель
2.	Проведение бесед, классных часов, инструктажей	5-9	В течении учебного года	Классный руководитель
3.	Проведение психологического тестирования, на выявление дезадаптации пятиклассников	5	Сентябрь-октябрь	Педагог-психолог, классный руководитель
4.	Работа с учителями, преподающими в классе	5-9	В течении учебного года	Классный руководитель
5.	Подготовка к общешкольным мероприятиям	5-9	В течении учебного года	Классный руководитель
6.	Подготовка к олимпиадам, конкурсам, НПК	5-9	В течении учебного года	Классный руководитель
7.	Организация каникулярного времени	5-9	В течении учебного года	Классный руководитель
8.	Организация походов, экскурсий	5-9	В течении учебного года	Классный руководитель
9.	Индивидуальная работа с обучающимися	5-9	В течении учебного года	Классный руководитель
10.	Привлечение учащихся к организации, проведению классных и общешкольных мероприятий	5-9	в течение учебного года	Классный руководитель
11.	Привлечение учащихся к участию в творческих конкурсах, спортивных мероприятиях, экскурсиях, поездках,	5-9	в течение учебного года	Классный руководитель
12.	Анализ воспитательной работы за учебный год	5-9	май	Классный руководитель
Модуль Урочная деятельность				

1.	Игровые и интерактивные формы учебной деятельности	5-9	в течение года	Учителя - предметники
2.	Содержание уроков (по плану учителя)	5-9	в течение года	Учителя-предметники
3.	Всероссийский открытый урок «ОБЖ» (урок подготовки детей к действиям в условиях различного рода чрезвычайных ситуаций)	5-9	01.09	Учителя ОБЗР
4.	Международный день распространения грамотности (информационная минутка на уроке русского языка)	5-9	08.09	Учителя русского языка
5.	Всероссийский открытый урок «ОБЖ» (приуроченный ко Дню гражданской обороны Российской Федерации)	5-9	04.10	Учителя ОБЗР
6.	День защиты животных	5-9	04.10.2023	Учитель биологии
7.	День рождения Н.А. Некрасова (информационная минутка на уроках литературы)	5-9	10.12	Учителя литературы
8.	Интерактивные уроки родного русского языка к Международному дню родного языка	5-9	21.02	Учителя русского языка, начальных классов
9.	Всемирный день иммунитета (минутка информации на уроках биологии)	5-9	01.03	Учитель биологии
10.	Всероссийский открытый урок «ОБЗР» (День пожарной охраны)	5-9	30.04	Учителя ОБЗР
11.	День государственного флага Российской Федерации	5-9	22.05	Учителя истории, обществознания
12.	День славянской письменности и культуры	5-9	24.05	Учителя русского языка

Корректировка плана воспитательной работы *уровня основного общего образования* возможно с учетом текущих приказов, постановлений, писем, распоряжений Министерства просвещения

3.5 ХАРАКТЕРИСТИКА УСЛОВИЙ РЕАЛИЗАЦИИ АООП ООО ДЛЯ ОБУЧАЮЩИХСЯ С НОДА В СООТВЕТСТВИИ С ФГОС ООО

3.5.1. Общесистемные условия реализации АООП ООО

Условия реализации программы основного общего образования позволяют создать комфортную развивающую образовательную среду по отношению к обучающимся и педагогическим работникам:

- обеспечивают получение качественного основного общего образования, его доступность, открытость и привлекательность для обучающихся, родителей (законных представителей) несовершеннолетних обучающихся и всего общества, воспитание обучающихся;
- гарантируют безопасность, охрану и укрепление физического, психического здоровья и социального благополучия обучающихся.

В целях обеспечения реализации программы основного общего образования для участников образовательных отношений в школе созданы условия, обеспечивающие возможность:

- достижения планируемых результатов освоения программы основного общего образования обучающимися;
- формирования функциональной грамотности обучающихся (способности решать учебные задачи и жизненные проблемные ситуации на основе сформированных предметных, метапредметных и универсальных способов деятельности), включающей овладение ключевыми компетенциями, составляющими основу готовности к успешному взаимодействию с изменяющимся миром и дальнейшему успешному образованию;
- выявления и развития способностей обучающихся через урочную и внеурочную деятельность, систему воспитательных мероприятий, практик, учебных занятий и иных форм деятельности, включая общественно полезную деятельность, в том числе с использованием возможностей иных образовательных организаций, а также организаций, обладающих ресурсами, необходимыми для реализации программ начального общего образования, и иных видов образовательной деятельности, предусмотренных программой начального общего образования;
- работы с одаренными детьми, организации интеллектуальных и творческих соревнований, научно-технического творчества и проектно-исследовательской деятельности;
- выполнения индивидуальных и групповых проектных работ, включая задания межпредметного характера, в том числе с участием в совместной деятельности;
- участия обучающихся, их родителей (законных представителей) и педагогических работников в разработке программы основного общего образования, проектировании и развитии в школе социальной среды, а также в разработке и реализации индивидуальных учебных планов;
- эффективного использования времени, отведенного на реализацию части программы основного общего образования, формируемой участниками образовательных отношений, в соответствии с запросами обучающихся и их родителей (законных представителей), особенностями развития и возможностями обучающихся, спецификой школы, и с учетом национальных и культурных особенностей субъекта Российской Федерации;
- использования в образовательной деятельности современных образовательных и информационных технологий;
- эффективной самостоятельной работы обучающихся при поддержке педагогических работников;
- включения обучающихся в процессы понимания и преобразования внешней социальной среды села Светлого, Воткинского района, Удмуртской Республики для приобретения опыта социальной деятельности, реализации социальных проектов и программ;
- обновления содержания программы основного общего образования, методик и технологий ее реализации в соответствии с динамикой развития системы образования, запросов обучающихся

и их родителей (законных представителей), а также с учетом национальных и культурных особенностей субъекта Российской Федерации;

- эффективного управления школой с использованием ИКТ, а также современных механизмов финансирования реализации программ основного общего образования.

При реализации программы основного общего образования каждому обучающемуся, родителям (законным представителям) несовершеннолетнего обучающегося в течение всего периода обучения обеспечивается доступ к информационно-образовательной среде школы.

Информационно-образовательная среда школы обеспечивает:

1) доступ к учебным планам, рабочим программам учебных предметов, учебных курсов (в том числе внеурочной деятельности), учебных модулей, учебным изданиям и образовательным ресурсам, указанным в рабочих программах учебных предметов, учебных курсов (в том числе внеурочной деятельности), учебных модулей, информации о ходе образовательного процесса, результатах промежуточной и итоговой аттестации обучающихся;

2) доступ к информации о расписании проведения учебных занятий, процедурах и критериях оценки результатов обучения.

Доступ к информационным ресурсам информационно-образовательной среды школы обеспечивается в том числе посредством информационно-телекоммуникационной сети "Интернет" (далее - сеть Интернет).

При необходимости реализации программы основного общего образования с применением электронного обучения, дистанционных образовательных технологий каждый обучающийся в течение всего периода обучения обеспечивается индивидуальным авторизованным доступом к совокупности информационных и электронных образовательных ресурсов, информационных технологий, соответствующих технологических средств, обеспечивающих освоение обучающимися образовательных программ начального общего образования в полном объеме независимо от их мест нахождения, в которой имеется доступ к сети Интернет на территории школы. (далее - электронная информационно-образовательная среда).

Реализация программы основного общего образования с применением электронного обучения, дистанционных образовательных технологий осуществляется в соответствии с Гигиеническими нормативами и Санитарно-эпидемиологическими требованиями.

Условия для функционирования электронной информационно-образовательной среды могут быть обеспечены ресурсами иных организаций.

Электронная информационно-образовательная среда школы обеспечивает:

1) доступ к учебным планам, рабочим программам учебных предметов, учебных курсов (в том числе внеурочной деятельности), учебных модулей, электронным учебным изданиям и электронным образовательным ресурсам, указанным в рабочих программах учебных предметов, учебных курсов (в том числе внеурочной деятельности), учебных модулей посредством сети Интернет;

2) формирование и хранение электронного портфолио обучающегося, в том числе выполненных им работ и результатов выполнения работ;

3) фиксацию и хранение информации о ходе образовательного процесса, результатов промежуточной аттестации и результатов освоения программы основного общего образования;

4) проведение учебных занятий, процедуры оценки результатов обучения, реализация которых предусмотрена с применением электронного обучения, дистанционных образовательных технологий;

5) взаимодействие между участниками образовательного процесса, в том числе посредством сети Интернет.

Функционирование электронной информационно-образовательной среды обеспечивается соответствующими средствами ИКТ и квалификацией работников, ее использующих и поддерживающих. Функционирование электронной информационно-образовательной среды соответствует законодательству Российской Федерации.

Условия использования электронной информационно-образовательной среды обеспечивают безопасность хранения информации об участниках образовательных отношений, безопасность

цифровых образовательных ресурсов, используемых школой при реализации программ начального общего образования, безопасность организации образовательной деятельности в соответствии с Гигиеническими нормативами и Санитарно-эпидемиологическими требованиями.

3.5.2. Материально-технические условия реализации АООП ООО

Материально-технические условия реализации программы основного общего образования обеспечивают:

1) возможность достижения обучающимися результатов освоения программы основного общего образования, требования к которым установлены ФГОС;

2) соблюдение:

- Гигиенических нормативов и Санитарно-эпидемиологических требований;
- социально-бытовых условий для обучающихся, включающих организацию питьевого режима и наличие оборудованных помещений для организации питания;
- социально-бытовых условий для педагогических работников, в том числе оборудованных рабочих мест, помещений для отдыха и самоподготовки педагогических работников;
- требований пожарной безопасности и электробезопасности;
- требований охраны труда;
- сроков и объемов текущего и капитального ремонта зданий и сооружений, благоустройства территории;

3) возможность для беспрепятственного доступа обучающихся с ОВЗ к объектам инфраструктуры школы.

Кабинеты по предметным областям "Русский язык и литература", "Родной язык и родная литература", "Иностранные языки", "Общественно-научные предметы", "Искусство", "Технология", "Физическая культура и основы безопасности жизнедеятельности" оснащены комплектами наглядных пособий, карт, учебных макетов, специального оборудования, обеспечивающих развитие компетенций в соответствии с программой основного общего образования.

Кабинеты естественнонаучного цикла, в том числе кабинеты физики, химии, биологии, оборудованы комплектами специального лабораторного оборудования, обеспечивающего проведение лабораторных работ и опытно-экспериментальной деятельности в соответствии с программой основного общего образования.

В школе локальными актами закреплены перечни оснащения и оборудования, обеспечивающие учебный процесс.

Критериальными источниками оценки материально-технических условий образовательной деятельности являются требования ФГОС ООО, лицензионные требования и условия Положения о лицензировании образовательной деятельности, утвержденного постановлением Правительства Российской Федерации 28 октября 2013 г. №966, а также соответствующие приказы и методические рекомендации, в том числе:

СП 2.4.3648-20 «Санитарно-эпидемиологические требования к организациям воспитания и обучения, отдыха и оздоровления детей и молодежи»;

СанПиН 1.2.3685-21 «Гигиенические нормативы и требования к обеспечению безопасности и (или) безвредности для человека факторов среды обитания»;

перечень учебников, допущенных к использованию при реализации имеющих государственную аккредитацию образовательных программ основного общего, среднего общего образования (в соответствии с действующим Приказом Министерства просвещения РФ);

Приказ Министерства просвещения Российской Федерации от 03.09.2019 № 465 «Об утверждении перечня средств обучения и воспитания, необходимых для реализации образовательных программ начального общего, основного общего и среднего общего образования, соответствующих

современным условиям обучения, необходимого при оснащении общеобразовательных организаций в целях реализации мероприятий по содействию созданию в субъектах Российской Федерации (исходя из прогнозируемой потребности) новых мест в общеобразовательных организациях, критериев его формирования и требований к функциональному оснащению, а также норматива стоимости оснащения одного места обучающегося указанными средствами обучения и воспитания» (зарегистрирован 25.12.2019 № 56982);

В зональную структуру школы включены:

- участки (территории) с целесообразным набором оснащенных зон;
- входная зона;
- учебные кабинеты;
- лаборантские помещения;
- библиотека с рабочими зонами: книгохранилищем, медиатекой, читальным залом;
- актовый зал;
- спортивные сооружения (зал, стадион, спортивная площадка);
- пищевой блок;
- административные помещения;
- гардеробы;
- санитарные узлы (туалеты);
- помещения/ место для хранения уборочного инвентаря.

Состав и площади помещений предоставляют условия для:

- получения основного общего образования согласно избранным направлениям учебного плана в соответствии с ФГОС ООО;
- организации режима труда и отдыха участников образовательных отношений;
- размещения в кабинетах, мастерских, студиях необходимых комплектов мебели, в том числе специализированной, и учебного оборудования, отвечающих специфике учебно-воспитательного процесса по данному предмету или циклу учебных дисциплин.

Возможна интеграция кабинетов (например, кабинет русского языка и литературы, кабинет истории и обществознания, кабинет изобразительного искусства и мировой художественной культуры и другие варианты интеграции

В состав учебных кабинетов входят:

- учебный кабинет русского языка;
 - учебный кабинет литературы и изобразительного искусства;
 - учебный кабинет иностранного языка;
 - учебный кабинет географии и истории;
 - учебный кабинет обществознания;
 - учебный кабинет музыки;
 - учебный кабинет физики и информатики;
 - учебный кабинет химии и биологии;
 - учебный кабинет математики;
 - учебный кабинет (мастерская) технологии;
 - учебный кабинет основ безопасности жизнедеятельности ;
- и т.п.

Учебные кабинеты включают следующие зоны:

- рабочее место учителя с пространством для размещения часто используемого оснащения;
- рабочую зону учащихся с местом для размещения личных вещей;
- пространство для размещения и хранения учебного оборудования;
- демонстрационную зону.

Организация зональной структуры учебного кабинета отвечает педагогическим и эргономическим требованиям, комфортности и безопасности образовательного процесса.

Компонентами оснащения учебного кабинета являются:

- школьная мебель;
- технические средства;

- лабораторно-технологическое оборудование;
- фонд дополнительной литературы;
- учебно-наглядные пособия;
- учебно-методические материалы.

В базовый комплект мебели входят:

- доска классная;
- стол учителя;
- стул учителя (приставной);
- кресло для учителя;
- стол ученический (регулируемый по высоте);
- стул ученический (регулируемый по высоте);
- шкаф для хранения учебных пособий;
- стеллаж демонстрационный.

Мебель, приспособления, оргтехника и иное оборудование отвечают требованиям учебного назначения, максимально приспособлены к особенностям обучения, имеют сертификаты соответствия принятой категории разработанного стандарта (регламента).

В базовый комплект технических средств входят:

- компьютер/ноутбук с периферией;
- проектор
- принтер

В учебных кабинетах химии, биологии, физики, информатики, технологии, основ безопасности жизнедеятельности, изобразительного искусства, музыки, а также в помещениях для реализации программ по специальным предметам и коррекционно-развивающим курсам общеобразовательных программ основного общего образования предусматривается наличие специализированной мебели.

Состояние оснащения учебных кабинетов и иных учебных подразделений представлено в таблице.

Таблица Оснащение учебных кабинетов

№ п/п	Компоненты структуры школы	Необходимое оборудование и оснащение	Необходимо/ имеются в наличии
1	Учебные кабинеты русского языка, литературы, родного русского языка, родной русской литературы	<ol style="list-style-type: none"> 1. Нормативные документы, локальные акты 2. Комплект школьной мебели (доска классная, стол учителя, стул учителя приставной, кресло для учителя, стол учащегося...) 3. Комплект технических средств (компьютер/ноутбук, интерактивная доска, проектор) 4. Фонд дополнительной литературы (словари, справочники, энциклопедии...) 5. Учебно-методические материалы 6. Демонстрационные учебно-наглядные пособия: комплект портретов писателей, литературоведов и лингвистов; словари языковые фундаментальные; словари, справочники, энциклопедии языковые и литературоведческие для учителей; словари школьные раздаточные для 5-11 классов; комплект репродукций картин для уроков развития речи и литературы 7. Методические рекомендации по использованию различных групп учебно-наглядных пособий 8. Расходные материалы, обеспечивающие различные виды деятельности обучающихся 	<p>Имеются</p> <p>Имеются</p> <p>Имеются</p> <p>имеются</p> <p>имеются</p> <p>имеются</p> <p>имеются</p> <p>имеются</p>
2	Учебные кабинеты иностранного языка	<ol style="list-style-type: none"> 1. Нормативные документы, локальные акты 2. Комплект школьной мебели (доска классная, стол учителя, стул учителя приставной, кресло для учителя, стол учащегося...) 3. Комплект технических средств (компьютер/ноутбук, интерактивная доска, проектор) 4. Фонд дополнительной литературы (словари, справочники, энциклопедии...) 5. Учебно-методические материалы 6. Демонстрационные учебно-наглядные пособия: комплект портретов иностранных писателей 7. Методические рекомендации по использованию различных групп учебно-наглядных пособий 8. Расходные материалы, обеспечивающие различные виды деятельности обучающихся 9. Динамики для громкого воспроизведения 10. Программное обеспечение для лингафонного кабинета с возможностью организации сетевого взаимодействия и контроля рабочих мест учащихся учителем и обучения иностранными языками 11. Наушники с микрофоном 	<p>имеются</p> <p>имеются</p> <p>имеются</p> <p>имеются</p> <p>имеются</p> <p>имеются</p> <p>имеются</p> <p>имеются</p> <p>необходимо</p> <p>необходимо</p> <p>необходимо</p>
3	Учебные кабинеты истории и обществознания	<ol style="list-style-type: none"> 1. Нормативные документы, локальные акты 2. Комплект школьной мебели (доска классная, стол учителя, стул учителя приставной, кресло для учителя, стол учащегося...) 3. Комплект технических средств (компьютер/ноутбук, проектор) 4. Фонд дополнительной литературы (справочники, энциклопедии...) 5. Учебно-методические материалы 6. Демонстрационные учебно-наглядные пособия: комплект портретов исторических деятелей; атлас по истории с комплектом контурных карт; Конституция Российской Федерации; 	<p>Имеются</p> <p>Имеются</p> <p>Имеются</p> <p>Имеются</p> <p>Имеются</p> <p>Необходимо</p> <p>Необходимо</p> <p>Имеются</p> <p>Имеются</p> <p>Необходимо</p>

№ п/п	Компоненты структуры школы	Необходимое оборудование и оснащение	Необходимо/имеются в наличии
		Государственные символы Российской Федерации; карты демонстрационные по курсу истории и обществознания 7. Методические рекомендации по использованию различных групп учебно-наглядных пособий 8. Расходные материалы, обеспечивающие различные виды деятельности обучающихся	Необходимо имеются
4	Кабинет географии	<p>1. Нормативные документы, локальные акты 2. Комплект школьной мебели (доска классная, стол учителя, стул учителя приставной, кресло для учителя, стол учащегося...) 3. Комплект технических средств (компьютер/ноутбук) 4. Фонд дополнительной литературы (справочники, энциклопедии...) 5. Учебно-методические материалы 6. Демонстрационные учебно-наглядные пособия: Демонстрационное оборудование и приборы Основное оборудование - Комплект инструментов и приборов топографических - Школьная метеостанция - Барометр-анероид - Курвиметр - Гигрометр (психрометр) Комплект цифрового оборудования Лабораторное оборудование Основное оборудование - Компас ученический - Рулетка Комплект для проведения исследований окружающей среды Натуральные объекты Основное оборудование - Коллекция минералов и горных пород, полезных ископаемых и почв Модели Основное оборудование - Глобус Земли физический - Глобус Земли политический - Интерактивный глобус - Теллурий - Модель строения земных складок и эволюции рельефа - Модель движения океанических плит - Модель вулкана - Модель внутреннего строения Земли - Модель-апликация природных зон Земли Демонстрационные учебно-наглядные пособия Основное оборудование - Комплект портретов для оформления кабинета - Раздаточные учебные материалы по географии Дополнительное вариативное оборудование - Карты настенные 7. Методические рекомендации по использованию различных групп учебно-наглядных пособий 8. Расходные материалы, обеспечивающие различные виды деятельности обучающихся</p>	<p>Имеются Имеются</p> <p>Имеются Имеются</p> <p>Имеются</p> <p>Необходимо Необходимо Необходимо Необходимо Имеются Имеются Необходимо Имеются Имеются Имеются Имеются</p> <p>Имеются Имеются Имеются Имеются Имеются Имеются Необходимо Необходимо Имеются Имеются Имеются Имеются Имеются Необходимо Имеются Имеются</p> <p>Имеются Имеются</p> <p>имеются</p>
5	Кабинет ИЗО	1. Нормативные документы, локальные акты	Имеются Имеются

№ п/п	Компоненты структуры школы	Необходимое оборудование и оснащение	Необходимо/имеются в наличии
		<p>2. Комплект школьной мебели (доска классная, стол учителя, стул учителя приставной, кресло для учителя, стол учащегося...)</p> <p>3. Комплект технических средств (компьютер/ноутбук)</p> <p>4. Фонд дополнительной литературы (справочники, энциклопедии...)</p> <p>5. Учебно-методические материалы</p> <p>6. Демонстрационные учебно-наглядные пособия: Демонстрационное оборудование и приборы Основное оборудование - Готовальня - Линейка чертежная Модели Основное оборудование - Комплект гипсовых моделей геометрических тел - Комплект гипсовых моделей для натюрморта - Комплект гипсовых моделей головы - Комплект гипсовых моделей растений - Комплект муляжей фруктов и овощей - Муляжи съедобных и ядовитых грибов</p> <p>7. Методические рекомендации по использованию различных групп учебно-наглядных пособий</p> <p>8. Расходные материалы, обеспечивающие различные виды деятельности обучающихся</p>	<p>Имеются Имеются</p> <p>Имеются</p> <p>Имеются</p> <p>Имеются Имеются</p> <p>Необходимо Необходимо Необходимо Необходимо Необходимо Необходимо Необходимо</p> <p>имеются</p>
6	Кабинет музыки	<p>1. Нормативные документы, локальные акты</p> <p>2. Комплект школьной мебели (доска классная, стол учителя, стул учителя приставной, кресло для учителя, стол учащегося...)</p> <p>3. Комплект технических средств (компьютер/ноутбук ..)</p> <p>4. Фонд дополнительной литературы (справочники, энциклопедии...)</p> <p>5. Учебно-методические материалы</p> <p>6. Демонстрационные учебно-наглядные пособия: Демонстрационное оборудование и приборы (музыкальные инструменты) Основное оборудование - Музыкальный центр - Набор шумовых инструментов - Пианино акустическое/цифровое - Детский барабан Дополнительное вариативное оборудование - Баян ученический - Ударная установка - Скрипка 3/4 - Труба - Кларнет - Гусли - Домра Демонстрационные учебно-наглядные пособия Основное оборудование Комплект портретов отечественных и зарубежных композиторов</p> <p>7. Методические рекомендации по использованию различных групп учебно-наглядных пособий</p> <p>8. Расходные материалы, обеспечивающие различные виды деятельности обучающихся</p>	<p>Имеются Имеются</p> <p>Имеются</p> <p>Имеются Имеются</p> <p>Необходимо</p> <p>Имеются Имеются Необходимо Имеются Имеются</p> <p>Необходимо Необходимо Необходимо Имеются Необходимо Необходимо Необходимо Необходимо Имеются Необходимо</p> <p>Необходимо</p> <p>имеются</p>

№ п/п	Компоненты структуры школы	Необходимое оборудование и оснащение	Необходимо/имеются в наличии
7	Кабинет физики	<p>1. Нормативные документы, локальные акты</p> <p>2. Комплект школьной мебели (доска классная, стол учителя, стул учителя приставной, кресло для учителя, стол учащегося...)</p> <p>3. Комплект технических средств (компьютер/ноутбук с периферией, МФУ...)</p> <p>4. Фонд дополнительной литературы (справочники, энциклопедии, задачки...)</p> <p>5. Учебно-методические материалы</p> <p>6. Лабораторно-технологическое оборудование (лабораторное оборудование, приборы, наборы для эксперимента, инструменты)</p> <p>Основное оборудование</p> <ul style="list-style-type: none"> - Цифровая лаборатория по физике для учителя - Цифровая лаборатория по физике для ученика - Весы технические с разновесами - Комплект для лабораторного практикума по оптике - Комплект для лабораторного практикума по механике - Комплект для лабораторного практикума по молекулярной физике - Комплект для лабораторного практикума по электричеству (с генератором) - Комплект для изучения возобновляемых источников энергии (солнечной, ветровой энергии, био-, механической и термоэлектрической энергетике) - Амперметр лабораторный - Вольтметр лабораторный - Колориметр с набором калориметрических тел - Термометр лабораторный <p>Дополнительное вариативное оборудование</p> <ul style="list-style-type: none"> - Комплект ГИА-лаборатории по физике <p>7. Демонстрационные учебно-наглядные пособия</p> <p>Комплект наглядных пособий для постоянного использования</p> <p>8. Методические рекомендации по использованию различных групп учебно-наглядных пособий</p> <p>9. Расходные материалы, обеспечивающие различные виды деятельности обучающихся</p> <p>Оборудование лаборантской кабинета физики</p> <p>Основное оборудование</p> <ul style="list-style-type: none"> - Стол учителя с ящиками для хранения или тумбой - Кресло учителя - Стол лабораторный моечный - Сушильная панель для посуды - Шкаф для хранения учебных пособий - Шкаф для хранения посуды - Лаборантский стол - Стул лабораторный регулируемый по высоте 	<p>Имеются Имеются</p> <p>Имеются</p> <p>Имеются Имеются</p> <p>Имеются</p> <p>Имеются Имеются Имеются Имеются Имеются Имеются</p> <p>Имеются</p> <p>Необходимо</p> <p>Имеются Имеются Необходимо Имеются</p> <p>Имеются</p> <p>Имеются</p> <p>Имеются</p> <p>Имеются Имеются Имеются Имеются Имеются Имеются Необходимо</p>

№ п/п	Компоненты структуры школы	Необходимое оборудование и оснащение	Необходимо/имеются в наличии
		- Система хранения таблиц и плакатов	имеются
8	Кабинет химии	<p>1. Нормативные документы, локальные акты</p> <p>2. Комплект школьной мебели (доска классная, стол учителя, стул учителя приставной, кресло для учителя, стол учащегося...)</p> <p>3. Комплект технических средств (компьютер/ноутбук с периферией, МФУ...)</p> <p>4. Фонд дополнительной литературы (справочники, энциклопедии, задачки...)</p> <p>5. Учебно-методические материалы</p> <p>6. Демонстрационное оборудование и приборы для кабинета и лаборатории</p> <p>Основное оборудование</p> <ul style="list-style-type: none"> - Весы электронные с USB-переходником - Столик подъемный - Центрифуга демонстрационная - Штатив демонстрационный химический - Аппарат для проведения химических реакций - Аппарат Киппа - Эвдиометр - Генератор (источник) высокого напряжения - Горелка универсальная - Прибор для иллюстрации зависимости скорости химических реакций от условий окружающей среды - Набор для электролиза демонстрационный - Прибор для опытов по химии с электрическим током (лабораторный) - Прибор для окисления спирта над медным катализатором - Прибор для получения галоидоалканов демонстрационный - Прибор для получения растворимых веществ в твердом виде - Установка для фильтрации под вакуумом - Прибор для определения состава воздуха - Газоанализатор кислорода и токсичных газов с цифровой индикацией показателей <p>Лабораторно-технологическое оборудование для кабинета и лаборатории</p> <p>Основное оборудование</p> <ul style="list-style-type: none"> - Цифровая лаборатория по химии для учителя - Цифровая лаборатория по химии для ученика - Прибор для получения галоидоалканов и сложных эфиров лабораторный - Колбонагреватель - Весы для сыпучих материалов - Прибор для получения газов (ППГ) - Спиртовка лабораторная литая 	<p>Имеются Имеются</p> <p>Имеются</p> <p>Имеются Имеются Имеются</p> <p>Имеются необходимо Необходимо Необходимо Необходимо необходимо необходимо необходимо необходимо</p> <p>имеется необходимо</p> <p>необходимо</p> <p>необходимо</p> <p>необходимо необходимо Необходимо</p> <p>Имеется Имеется Необходимо</p> <p>Необходимо</p>

№ п/п	Компоненты структуры школы	Необходимое оборудование и оснащение	Необходимо/имеются в наличии
		<p>Модели (объемные и плоские), натуральные объекты (коллекции, химические реактивы) для кабинета и лаборатории</p> <p>Основное оборудование</p> <ul style="list-style-type: none"> - Комплект моделей кристаллических решеток - Модель молекулы белка - Набор для моделирования строения неорганических веществ - Набор для моделирования строения органических веществ - Набор для моделирования строения атомов и молекул - Набор для моделирования электронного строения атомов - Комплект коллекций - Комплект химических реактивов <p>7. Демонстрационные учебно-наглядные пособия</p> <ul style="list-style-type: none"> - Комплект портретов великих химиков - Пособия наглядной экспозиции - Периодическая система химических элементов Д.И. Менделеева электронная <p>8. Методические рекомендации по использованию различных групп учебно-наглядных пособий</p> <p>9. Расходные материалы, обеспечивающие различные виды деятельности обучающихся</p> <p>Оборудование лаборантской кабинета химии</p> <p>Основное оборудование</p> <ul style="list-style-type: none"> - Стол учителя с ящиками для хранения или тумбой - Кресло учителя - Стол лабораторный моечный - Сушильная панель для посуды - Шкаф для хранения учебных пособий - Шкаф для хранения химических реактивов огнеупорный - Шкаф для хранения химических реактивов - Шкаф для хранения посуды - Шкаф вытяжной - Лаборантский стол - Стул лабораторный регулируемый по высоте - Электрический аквадистиллятор - Шкаф сушильный - Резиновые перчатки 	<p>имеется имеется необходимо необходимо</p> <p>необходимо</p> <p>имеется необходимо имеется</p> <p>имеется</p> <p>имеется имеется необходимо</p> <p>необходимо</p> <p>имеется</p> <p>имеется имеется имеется имеется имеется</p> <p>имеется имеется имеется имеется имеется необходимо имеется имеется</p>
9	Кабинет биологии	<ol style="list-style-type: none"> 1. Нормативные документы, локальные акты 2. Комплект школьной мебели (доска классная, стол учителя, стул учителя приставной, кресло для учителя, стол учащегося...) 3. Комплект технических средств (компьютер/ноутбук с периферией, МФУ...) 4. Фонд дополнительной литературы (справочники, энциклопедии, задачки...) 5. Учебно-методические материалы 6. Демонстрационное оборудование и приборы <p>Основное оборудование</p> <ul style="list-style-type: none"> - Комплект влажных препаратов демонстрационный - Комплект гербариев демонстрационный - Комплект коллекций демонстрационный - Цифровой микроскоп бинокулярный (с камерой) - Цифровая видеокамера для работы с оптическими приборами цифровая - Микроскоп демонстрационный 	<p>Имеются Имеются</p> <p>Имеются</p> <p>Имеются Имеются Имеются</p> <p>Имеются Имеются Имеются Имеется Имеется Имеется</p>

№ п/п	Компоненты структуры школы	Необходимое оборудование и оснащение	Необходимо/ имеются в наличии
		<ul style="list-style-type: none"> - Прибор для сравнения углекислого газа во вдыхаемом и выдыхаемом воздухе Дополнительное вариативное оборудование - Прибор для демонстрации водных свойств почвы - Прибор для демонстрации всасывания воды корнями - Прибор для обнаружения дыхательного газообмена у растений и животных Лабораторно-технологическое оборудование (лабораторное оборудование, приборы, наборы для эксперимента, инструменты) Основное оборудование - Цифровая лаборатория по биологии для учителя - Палочка стеклянная - Зажим пробирочный - Ложка для сжигания веществ - Спиртовка лабораторная литая - Штатив для пробирок - Воронка лабораторная - Колба коническая - Пробирка - Стакан - Ступка фарфоровая с пестиком - Цилиндр мерный - Комплект микропрепаратов по анатомии, ботанике, зоологии, общей биологии - Цифровая лаборатория по биологии для ученика - Микроскоп школьный с подсветкой - Цифровой микроскоп - Компьютеризированный комплекс для проведения демонстрационных и лабораторных работ по биологии, экологии, естествознания Модели, муляжи, аппликации Основное оборудование - Комплект моделей-аппликаций демонстрационный - Комплект анатомических моделей демонстрационный - Набор палеонтологических муляжей - Комплект ботанических моделей демонстрационный - Комплект зоологических моделей демонстрационный - Комплект муляжей демонстрационный Демонстрационные учебно-наглядные пособия Основное оборудование - Комплект портретов для оформления кабинета 7. Методические рекомендации по использованию различных групп учебно-наглядных пособий 8. Расходные материалы, обеспечивающие различные виды деятельности обучающихся Лаборантская для кабинета биологии Основное оборудование - Стол учителя с ящиками для хранения или тумбой - Кресло учителя - Стол лабораторный моечный - Сушильная панель для посуды - Шкаф для хранения учебных пособий - Шкаф для хранения влажных препаратов запирающийся на ключ - Шкаф для хранения посуды - Лаборантский стол - Стул лабораторный 	<p>Имеется Имеется Имеется Имеется Имеется Имеется Имеется</p> <p>Имеется Имеется Имеется Необходимо</p> <p>Имеется Имеется Имеется Имеется Имеется Имеется</p> <p>Имеется</p> <p>Необходимо</p> <p>имеется</p> <p>имеется</p> <p>Имеется Имеется Имеется Имеется</p> <p>имеется имеется имеется</p>

№ п/п	Компоненты структуры школы	Необходимое оборудование и оснащение	Необходимо/ имеются в наличии
		<ul style="list-style-type: none"> - Холодильный шкаф - Микроволновая печь - Миксер - Мясорубка электрическая - Блендер - Чайник электрический - Весы настольные электронные кухонные - Комплект столовых приборов - Набор кухонных ножей - Набор разделочных досок - Набор посуды для приготовления пищи - Набор приборов для приготовления пищи - Сервиз столовый на 6 персон - Сервиз чайный/кофейный на 6 персон - стакан мерный для сыпучих продуктов и жидкостей - Терка - Бачки-урны с крышками для пищевых отходов - Комплект рабочей одежды Часть 3. Слесарное дело Специализированная мебель и системы хранения Основное оборудование - Верстак ученический комбинированный с тисками и струбциной, с защитным экраном и табуретом - Стол металлический под станок - Диэлектрический коврик - Огнетушитель Дополнительное вариативное оборудование - Тумба металлическая для инструмента Технические средства Основное оборудование - ЖК-панель с медиаплеером Лабораторно-технологическое оборудование, инструменты и средства безопасности Основное оборудование - Машина заточная - Станок сверлильный - Вертикально фрезерный станок, оснащенный щитком-экраном из оргстекла - Станок токарный по металлу, оснащенный щитком-экраном из оргстекла - Набор ключей гаечных - Ключ гаечный разводной - Набор ключей торцевых трубчатых - Набор молотков слесарных - Киянка деревянная - Киянка резиновая - Набор надфилей - Набор напильников - Ножницы по металлу - Набор отверток - Тиски слесарные поворотные - Плоскогубцы комбинированные - Циркуль разметочный - Глубиномер микрометрический - Метр складной металлический - Набор линеек металлических - Набор микрометров гладких - Набор угольников поверочных слесарных 	<p>Необходимо Имеется Необходимо Необходимо Необходимо Имеется Имеется Имеется Имеется Необходимо Необходимо Необходимо имеется имеется имеется имеется имеется имеется</p> <p>имеется имеется имеется</p> <p>необходимо</p> <p>необходимо имеется</p> <p>имеется</p> <p>имеется</p> <p>имеется</p> <p>имеется имеется имеется имеется необходимо имеется необходимо имеется имеется имеется имеется имеется необходимо имеется имеется необходимо необходимо</p>

№ п/п	Компоненты структуры школы	Необходимое оборудование и оснащение	Необходимо/ имеются в наличии
		<ul style="list-style-type: none"> - Компас-азимут - Противогаз взрослый, фильтрующе-поглощающий - Макет гранаты Ф-1 - Макет гранаты РГД-5 - Респиратор <p>Лабораторно-технологическое оборудование для оказания первой помощи Основное оборудование</p> <ul style="list-style-type: none"> - Дыхательная трубка (воздуховод) - Гипотермический пакет - Индивидуальный перевязочный пакет - Индивидуальный противохимический пакет - Бинт марлевый медицинский нестерильный - Бинт марлевый медицинский нестерильный - Вата медицинская компрессная - Косынка медицинская (перевязочная) - Повязка медицинская большая стерильная - Повязка медицинская малая стерильная - Булавка безопасная - Жгут кровоостанавливающий эластичный - Комплект шин складных средний - Шина проволочная (лестничная) для ног - Шина проволочная (лестничная) для рук - Носилки санитарные - Лямка медицинская носилочная - Пипетка - Термометр электронный для измерения температуры тела <p>Модели (объемные и плоские), натуральные объекты Основное оборудование</p> <ul style="list-style-type: none"> - Комплект массо-габаритных моделей оружия - Магазин к автомату Калашникова с учебными патронами - Стрелковый тренажер - Макет простейшего укрытия в разрезе - Тренажер для оказания первой помощи на месте происшествия - Имитаторы ранений и поражений для тренажера-манекена - Тренажер для освоения навыков сердечно-легочной реанимации взрослого и ребенка <p>7. Методические рекомендации по использованию различных групп учебно-наглядных пособий 8. Расходные материалы, обеспечивающие различные виды деятельности обучающихся</p>	<p>Имеется Имеется Необходимо Необходимо Имеется Имеется Имеется Необходимо Имеется Необходимо Имеется Имеется Имеется Необходимо Необходимо Необходимо Имеется Необходимо Необходимо Необходимо Необходимо Необходимо Имеется Имеется Необходимо Необходимо</p> <p>Необходимо Необходимо Необходимо Необходимо Необходимо Необходимо Необходимо Имеется Имеется Необходимо Необходимо</p> <p>Имеются</p>

Спортивный зал, включая помещение для хранения спортивного инвентаря, в соответствии с рабочими программами учебных предметов, учебных курсов (в том числе внеурочной деятельности), учебных модулей, утвержденными школой, оснащен:

- инвентарем и оборудованием для проведения занятий по физической культуре и спортивным играм;
- стеллажами для спортивного инвентаря;
- комплектом скамеек.

Библиотека включает:

- стол библиотекаря, кресло библиотекаря;
- стеллажи библиотечные для хранения и демонстрации печатных и медиапособий,
- художественной литературы;
- стол для выдачи учебных изданий;

- шкаф для читательских формуляров;
- картотеку;
- столы ученические (для читального зала);
- стулья ученические;
- технические средства обучения (персональные компьютеры (настольные, ноутбуки), копировально-множительная техника), обеспечивающие возможность доступа к электронной ИОС школы и использования электронных образовательных ресурсов участниками образовательных отношений.

Обеспечение техническими средствами обучения (персональными компьютерами), лицензированными программными продуктами, базами данных и доступом к информационно-образовательным ресурсам осуществляется с учетом создания и обеспечения функционирования автоматизированных рабочих мест для педагогических работников, административно-управленческого и учебно-вспомогательного персонала, участвующих в разработке и реализации основной образовательной программы основного общего образования.

3.5.3. Учебно-методические условия, в том числе условия информационного обеспечения, реализации основной образовательной программы основного общего образования

Учебно-методические условия, в том числе условия информационного обеспечения, реализации программы основного общего образования обеспечиваются современной информационно-образовательной средой.

Информационно-образовательная среда школы включает комплекс информационных образовательных ресурсов, в том числе цифровые образовательные ресурсы, совокупность технологических средств ИКТ: компьютеры, иное ИКТ-оборудование, коммуникационные каналы, систему современных педагогических технологий, обеспечивающих обучение в современной информационно-образовательной среде.

Информационно-образовательная среда школы обеспечивает:

- возможность использования участниками образовательного процесса ресурсов и сервисов цифровой образовательной среды;
- безопасный доступ к верифицированным образовательным ресурсам цифровой образовательной среды;
- информационно-методическую поддержку образовательной деятельности;
- информационное сопровождение проектирования обучающимися планов продолжения образования и будущего профессионального самоопределения;
- планирование образовательной деятельности и ее ресурсного обеспечения;
- мониторинг и фиксацию хода и результатов образовательной деятельности; мониторинг здоровья обучающихся;
- современные процедуры создания, поиска, сбора, анализа, обработки, хранения и представления информации;
- дистанционное взаимодействие всех участников образовательных отношений (обучающихся, родителей (законных представителей) несовершеннолетних обучающихся, педагогических работников, органов управления в сфере образования, общественности), в том числе в рамках дистанционного образования с соблюдением законодательства Российской Федерации;
- дистанционное взаимодействие школы с другими организациями, осуществляющими образовательную деятельность, и иными заинтересованными организациями в сфере культуры, здравоохранения, спорта, досуга, занятости населения и обеспечения безопасности жизнедеятельности.

Информационно-образовательная среда (ИОС) является открытой педагогической системой, сформированной на основе разнообразных информационных образовательных ресурсов, современных информационно-телекоммуникационных средств и педагогических технологий, гарантирующих безопасность и охрану здоровья участников образовательного процесса, обеспечивающих достижение целей основного общего образования, его высокое качество, личностное развитие обучающихся.

Основными компонентами ИОС школы являются:

- учебно-методические комплекты по всем учебным предметам на государственном языке Российской Федерации, из расчета не менее одного учебника по учебному предмету обязательной части учебного плана на одного обучающегося;
- фонд дополнительной литературы (художественная и научно-популярная литература, справочно-библиографические и периодические издания);
- учебно-наглядные пособия (средства натурального фонда, модели, печатные, экранно-звуковые средства, мультимедийные средства);
- информационно-образовательные ресурсы Интернета, прошедшие в установленном порядке процедуру верификации и обеспечивающие доступ обучающихся к учебным материалам, в т. ч. к наследию отечественного кинематографа;
- информационно-телекоммуникационная инфраструктура;
- технические средства, обеспечивающие функционирование информационно-образовательной среды;
- программные инструменты, обеспечивающие функционирование информационно-образовательной среды;
- служба технической поддержки функционирования информационно-образовательной среды.

Основой информационно-образовательной среды являются общешкольные технические средства, используемые в различных элементах образовательного процесса и процесса управления школой. Почти все кабинеты школы оснащены компьютером, проектором, выходом в сеть Интернет.

Необходимое для использования техническое оборудование отвечает современным требованиям и обеспечивает использование информационно-образовательной среды:

- в учебной деятельности;
- во внеурочной деятельности;
- в исследовательской и проектной деятельности;
- при измерении, контроле и оценке результатов образования;
- в административной деятельности, включая дистанционное взаимодействие всех участников образовательных отношений, в том числе в рамках использования дистанционных технологий и электронного обучения, а также дистанционное взаимодействие школы с другими организациями социальной сферы и органами управления.

Характеристика информационно-образовательной среды школы

№ п/п	Компоненты информационно-образовательной среды	Наличие компонентов ИОС	Сроки создания условий в соответствии с требованиями ФГОС (в случае полного или частично отсутствия обеспеченности)
1.	Учебники в печатной и (или) электронной форме по каждому предмету, курсу, модулю обязательной части учебного плана ООП ООО в расчете не менее одного экземпляра учебника по предмету обязательной части учебного плана на одного обучающегося	100%	
2.	Учебники в печатной и (или) электронной форме или учебные пособия по каждому учебному предмету, курсу, модулю, входящему в часть, формируемую участниками образовательных отношений, учебного плана ООП ООО в расчете не менее одного экземпляра учебника по предмету обязательной части учебного плана на одного обучающегося	100%	В течение 2024-2025 уч.г

3.	Фонд дополнительной литературы художественной и научно-популярной, справочно-библиографических, периодических изданий, в том числе специальных изданий для обучающихся с ОВЗ	100%	
4.	Учебно-наглядные пособия (средства обучения): натурный фонд (натуральные природные объекты, коллекции промышленных материалов, наборы для экспериментов, коллекции народных промыслов и др.); модели разных видов; печатные средства (демонстрационные: таблицы, репродукции портретов и картин, альбомы изобразительного материала и др.); раздаточные: дидактические карточки, пакеты-комплекты документальных материалов и др.); экранно-звуковые (аудиокниги, фонохрестоматии, видеофильмы), мультимедийные средства (электронные приложения к учебникам, аудиозаписи, видеофильмы, электронные медиалекции, тренажеры, и др.)	80% 50% 50% 50% 30%	в течение 2024-2025уч.г. в течение 2024-2025уч.г. в течение 2024-2025уч.г. в течение 2024-2025уч.г.
5.	Информационно-образовательные ресурсы Интернета (обеспечен доступ для всех участников образовательного процесса)	100%	
6.	Информационно-телекоммуникационная инфраструктура	100%	
7.	Технические средства, обеспечивающие функционирование информационно-образовательной среды	50%	в течение 2024-2025уч.г.
8.	Программные инструменты, обеспечивающие функционирование информационно-образовательной среды	80%	в течение 2024-2025уч.г.
9.	Служба технической поддержки функционирования информационно-образовательной среды	+	

Информационно-образовательная среда школы дает возможность:

- взаимодействия в Интернете, в социальных группах и сетях, участия в форумах, групповой работы над сообщениями, проектами и т.п.;
- включения обучающихся в проектную и учебно-исследовательскую деятельность, проведения наблюдений и экспериментов, в том числе с использованием: учебного лабораторного оборудования, цифрового (электронного) и традиционного измерения, включая определение местонахождения; виртуальных лабораторий, вещественных и виртуально-наглядных моделей и коллекций основных математических и естественно-научных объектов и явлений;
- обеспечения доступа в школьной библиотеке к информационным ресурсам Интернета, учебной и художественной литературе, коллекциям медиа ресурсов на электронных носителях, множительной технике для тиражирования учебных и методических тексто-графических и аудио видеоматериалов, результатов творческой, научно-исследовательской и проектной деятельности обучающихся;

- проведения массовых мероприятий, собраний, представлений; досуга и общения обучающихся с возможностью для массового просмотра кино- и видеоматериалов, организации сценической работы, театрализованных представлений, обеспеченных озвучиванием, освещением и мультимедиа сопровождением;
- выпуска школьной газеты «Большая перемена»;
- обеспечения технической, методической и организационной поддержки деятельности школы: разработка планов, дорожных карт; заключение договоров; подготовка локальных актов школы; подготовка программ совершенствования информационной компетентности работников школы и т.д.;
- отображения образовательной деятельности в информационно-образовательной среде: размещаются домашние задания (текстовая формулировка, файлы с заданиями, видеофильмы для анализа, географическая карта и т.п.); результаты выполнения аттестационных работ обучающихся; творческие работы учителей и обучающихся; осуществляется связь учителей, администрации, родителей, органов управления; осуществляется методическая поддержка учителей.

Электронная информационно-образовательная среда позволяет обучающимся осуществить:

- поиск и получение информации в локальной сети организации и Глобальной сети – Интернете в соответствии с учебной задачей;
- обработку информации для выступления с аудио-, видео- и графическим сопровождением;
- размещение продуктов познавательной, исследовательской и творческой деятельности в сети образовательной организации и Интернете;
- участие в массовых мероприятиях (конференциях, собраниях, представлениях, праздниках), обеспеченных озвучиванием, освещением и мультимедиа сопровождением.

Все указанные виды деятельности обеспечены расходными материалами.

Администрацией школы определяются необходимые меры и сроки по модернизации информационно-образовательной среды в соответствии с требованиями ФГОС ООО.

При освоении ООП основного общего образования обучающимися с ОВЗ информационно-образовательная среда школы учитывает состояние здоровья обучающихся с ОВЗ, их особые образовательные потребности.

Эффективное использование информационно-образовательной среды предполагает компетентность работников школы в решении профессиональных задач с применением ИКТ, наличие служб поддержки применения ИКТ. Обеспечение поддержки применения ИКТ организуется учредителем школы.

Учебно-методическое и информационное обеспечение реализации программы основного общего образования направлено на обеспечение широкого, постоянного и устойчивого доступа для всех участников образовательных отношений к любой информации, связанной с реализацией программы основного общего образования, достижением планируемых результатов, организацией образовательной деятельности и условиями ее осуществления.

Школой предоставляется не менее одного учебника из федерального перечня учебников, допущенных к использованию при реализации имеющих государственную аккредитацию образовательных программ начального общего, основного общего, среднего общего образования, и (или) учебного пособия в печатной форме, выпущенных организациями, входящими в перечень организаций, осуществляющих выпуск учебных пособий, которые допускаются к использованию при реализации имеющих государственную аккредитацию образовательных программ начального общего, основного общего, среднего общего образования, необходимого для освоения программы основного общего образования, на каждого обучающегося по каждому учебному предмету, курсу, модулю, входящему как в обязательную часть указанной программы, так и в часть программы, формируемую участниками образовательных отношений.

Дополнительно школа может предоставить учебные пособия в электронной форме, выпущенные организациями, входящими в перечень организаций, осуществляющих выпуск учебных пособий, которые допускаются к использованию при реализации имеющих государственную аккредитацию образовательных программ начального общего, основного общего, среднего общего образования, необходимого для освоения программы основного общего

образования на каждого обучающегося по каждому учебному предмету, учебному курсу (в том числе внеурочной деятельности), учебному модулю, входящему как в обязательную часть указанной программы, так и в часть программы, формируемую участниками образовательных отношений.

Обучающимся обеспечен доступ к печатным и электронным образовательным ресурсам (далее - ЭОР), в том числе к ЭОР, размещенным в федеральных и региональных базах данных ЭОР.

Библиотека школы укомплектована печатными образовательными ресурсами и ЭОР по всем учебным предметам учебного плана и имеет фонд дополнительной литературы. Фонд дополнительной литературы включает детскую художественную и научно-популярную литературу, справочно-библиографические и периодические издания, сопровождающие реализацию программы основного общего образования.

3.5.4. Психолого-педагогические условия реализации основной образовательной программы основного общего образования

Психолого-педагогические условия реализации программы основного общего образования обеспечивают:

1) преемственность содержания и форм организации образовательной деятельности при реализации образовательных программ начального образования, основного общего и среднего общего образования;

2) социально-психологическую адаптацию обучающихся к условиям школы с учетом специфики их возрастного психофизиологического развития, включая особенности адаптации к социальной среде;

3) формирование и развитие психолого-педагогической компетентности работников школы и родителей (законных представителей) несовершеннолетних обучающихся;

4) профилактику формирования у обучающихся девиантных форм поведения, агрессии и повышенной тревожности;

5) психолого-педагогическое сопровождение квалифицированными специалистами (педагогом-психологом, учителем-логопедом, учителем-дефектологом, тьютором, социальным педагогом) участников образовательных отношений:

-формирование и развитие психолого-педагогической компетентности;

-сохранение и укрепление психологического благополучия и психического здоровья обучающихся;

-поддержка и сопровождение детско-родительских отношений;

-формирование ценности здоровья и безопасного образа жизни;

-дифференциация и индивидуализация обучения и воспитания с учетом особенностей когнитивного и эмоционального развития обучающихся;

-мониторинг возможностей и способностей обучающихся, выявление, поддержка и сопровождение одаренных детей, обучающихся с ОВЗ;

-создание условий для последующего профессионального самоопределения;

-формирование коммуникативных навыков в разновозрастной среде и среде сверстников;

-поддержка детских объединений, ученического самоуправления;

-формирование психологической культуры поведения в информационной среде;

-развитие психологической культуры в области использования ИКТ;

б) индивидуальное психолого-педагогическое сопровождение всех участников образовательных отношений, в том числе:

-обучающихся, испытывающих трудности в освоении программы основного общего образования, развитии и социальной адаптации;

-обучающихся, проявляющих индивидуальные способности, и одаренных; обучающихся с ОВЗ;

-педагогических, учебно-вспомогательных и иных работников школы, обеспечивающих реализацию программы основного общего образования;

-родителей (законных представителей) несовершеннолетних обучающихся;

- 7) диверсификацию уровней психолого-педагогического сопровождения (индивидуальный, групповой, уровень класса, уровень школы);
- 8) вариативность форм психолого-педагогического сопровождения участников образовательных отношений (профилактика, диагностика, консультирование, коррекционная работа, развивающая работа, просвещение);
- 9) осуществление мониторинга и оценки эффективности психологических программ сопровождения участников образовательных отношений, развития психологической службы школы.

В школе психолого-педагогическое сопровождение реализации программы основного общего образования осуществляется квалифицированными специалистами:

- педагогом-психологом;
- учителем-логопедом;
- учителем-дефектологом;

В процессе реализации основной образовательной программы используются такие формы психолого-педагогического сопровождения как:

- диагностика, направленная на определение особенностей статуса обучающегося, которая проводится на этапе перехода ученика на следующий уровень образования и в конце каждого учебного года;
- консультирование педагогов и родителей, которое осуществляется учителем и педагогом-психологом с учетом результатов диагностики, а также администрацией школы;
- профилактика, экспертиза, развивающая работа, просвещение, коррекционная работа, осуществляемая в течение всего учебного времени.

3.5.5. Кадровые условия реализации основной образовательной программы основного общего образования

Для обеспечения реализации программы основного общего образования школа укомплектована кадрами, имеющими необходимую квалификацию для решения задач, связанных с достижением целей и задач образовательной деятельности.

Обеспеченность кадровыми условиями включает в себя:

- укомплектованность школы педагогическими, руководящими и иными работниками;
- уровень квалификации педагогических и иных работников школы, участвующих в реализации основной образовательной программы и создании условий для ее разработки и реализации;
- непрерывность профессионального развития педагогических работников школы, реализующей образовательную программу основного общего образования.

Укомплектованность школы педагогическими, руководящими и иными работниками характеризуется замещением 100% вакансий, имеющихся в соответствии с утвержденным штатным расписанием.

Уровень квалификации педагогических и иных работников школы, участвующих в реализации основной образовательной программы и создании условий для ее разработки и реализации характеризуется наличием документов о присвоении квалификации, соответствующей должностным обязанностям работника.

Основой для разработки должностных инструкций, содержащих конкретный перечень должностных обязанностей работников, с учетом особенностей организации труда и управления, а также прав, ответственности и компетентности работников школы, служат квалификационные характеристики, отвечающие квалификационным требованиям, указанным в квалификационных справочниках и (или) профессиональных стандартах.

В основу должностных обязанностей положены представленные в профессиональном стандарте «Педагог (педагогическая деятельность в сфере дошкольного, начального общего, основного общего, среднего общего образования) (воспитатель, учитель)» обобщенные трудовые функции, которые выполняет работник, занимающий данную должность.

Уровень квалификации педагогических и иных работников школы, участвующих в реализации основной образовательной программы и создании условий для ее разработки и

реализации характеризуется также результатами аттестации – установленными квалификационными категориями.

Аттестация педагогических работников в соответствии с Федеральным законом «Об образовании в Российской Федерации» (ст. 49).

Проведение аттестации в отношении педагогических работников образовательных организаций, находящихся в ведении субъекта Российской Федерации, муниципальных и частных организаций, осуществляется аттестационными комиссиями, формируемыми уполномоченными органами государственной власти субъектов Российской Федерации.

Уровень квалификации педагогических и иных работников, участвующих в реализации настоящей основной образовательной программы и создании условий для ее разработки и реализации:

Категория работников	Подтверждение уровня квалификации документами об образовании (профессиональной переподготовке) (%)	Подтверждение уровня квалификации результатами аттестации	
		Соответствие занимаемой должности (%)	Квалификационная категория (%)
Педагогические работники (18 чел.)	100%	11%	75%
Руководящие работники (3 чел)	100%	67%	33%
Иные работники (3 чел)	100%		

Школа укомплектована вспомогательным персоналом, обеспечивающим создание и сохранение условий материально-технических и информационно-методических условий реализации основной образовательной программы.

Профессиональное развитие и повышение квалификации педагогических работников

Основным условием формирования и наращивания необходимого и достаточного кадрового потенциала школы является обеспечение в соответствии с новыми образовательными реалиями и задачами адекватности системы непрерывного педагогического образования происходящим изменениям в системе образования в целом.

Непрерывность профессионального развития педагогических и иных работников школы, участвующих в разработке и реализации основной образовательной программы основного общего образования характеризуется долей работников, периодически повышающих квалификацию. Все педагогические работники школы, привлекаемые к реализации программы основного общего образования, получили дополнительное профессиональное образование по программам повышения квалификации. Для достижения результатов основной образовательной программы в ходе ее реализации предполагается оценка качества и результативности деятельности педагогических работников с целью коррекции их деятельности, а также определения стимулирующей части фонда оплаты труда.

Ожидаемый результат повышения квалификации – профессиональная готовность работников образования к реализации ФГОС ООО:

- обеспечение оптимального вхождения работников образования в систему ценностей современного образования;
- освоение системы требований к структуре основной образовательной программы, результатам ее освоения и условиям реализации, а также системы оценки итогов образовательной деятельности обучающихся;
- овладение учебно-методическими и информационно-методическими ресурсами, необходимыми для успешного решения задач ФГОС ООО.

Одним из важнейших механизмов обеспечения необходимого квалификационного уровня педагогических работников, участвующих в разработке и реализации основной образовательной программы основного общего образования является система методической работы, обеспечивающая сопровождение деятельности педагогов на всех этапах реализации требований ФГОС ООО.

Актуальные вопросы реализации программы основного общего образования рассматриваются методическими объединениями, действующими в школе, а также методическими и учебно-методическими объединениями в сфере общего образования, действующими на муниципальном и региональном уровнях.

Педагогическими работниками школы системно разрабатываются методические темы, отражающие их непрерывное профессиональное развитие. К числу методических тем, обеспечивающих необходимый уровень качества как учебной и методической документации, так и деятельности по реализации основной образовательной программы основного общего образования относятся:

№	Методическая тема	Раздел образовательной программы, связанный с методической темой	ФИО педагога, разрабатывающего методическую тему
1.	Технология оценивания достижений планируемых образовательных результатов учащихся в соответствии с новыми требованиями ФГОС	Целевой раздел (Система оценки достижения планируемых результатов освоения основной образовательной программы) Содержательный раздел (Рабочие программы учебных предметов, учебных курсов, учебных модулей)	Широбокова И.В., зам. директора по УР
2.	Совершенствование форм и методов преподавания учебного предмета в условиях реализации нового ФГОС	Содержательный раздел (Рабочие программы учебных предметов, учебных курсов, учебных модулей) Организационный раздел (Учебно-методические условия реализации ООП ООО)	Широбокова И.В., зам. директора по УР

3.5.6. Финансовые условия реализации основной образовательной программы основного общего образования

Финансовое обеспечение реализации образовательной программы основного общего образования опирается на исполнение расходных обязательств, обеспечивающих государственные гарантии прав на получение общедоступного и бесплатного основного общего образования. Объем действующих расходных обязательств отражен в Муниципальном задании школы.

Муниципальное задание устанавливает показатели, характеризующие качество и (или) объем (содержание) государственной услуги (работы), а также порядок ее оказания (выполнения).

Финансовые условия реализации программы основного общего образования обеспечивают:

- соблюдение в полном объеме государственных гарантий по получению гражданами общедоступного и бесплатного основного общего образования;
- возможность реализации всех требований и условий, предусмотренных ФГОС;
- покрытие затрат на реализацию всех частей программы основного общего образования.

Финансовое обеспечение реализации образовательной программы основного общего образования бюджетного учреждения осуществляется исходя из расходных обязательств на основе муниципального задания по оказанию муниципальных образовательных услуг, муниципального учреждения – на основании бюджетной сметы.

Обеспечение государственных гарантий реализации прав на получение общедоступного и бесплатного основного общего образования в общеобразовательных организациях осуществляется в соответствии с нормативами, определяемыми органами государственной власти субъектов Российской Федерации.

При этом формирование и утверждение нормативов финансирования государственной (муниципальной) услуги по реализации программ основного общего образования осуществляются в соответствии с общими требованиями к определению нормативных затрат на оказание государственных (муниципальных) услуг в сфере дошкольного, начального общего, основного общего, среднего общего, среднего профессионального образования, дополнительного образования детей и взрослых, дополнительного профессионального образования для лиц, имеющих или получающих среднее профессиональное образование, профессионального обучения, применяемых при расчете объема субсидии на финансовое обеспечение выполнения государственного (муниципального) задания на оказание государственных (муниципальных) услуг (выполнение работ) государственным (муниципальным) учреждением.

Норматив затрат на реализацию образовательной программы основного общего образования – гарантированный минимально допустимый объем финансовых средств в год в расчете на одного обучающегося, необходимый для реализации образовательной программы основного общего образования, включает:

расходы на оплату труда работников, участвующих в разработке и реализации образовательной программы основного общего образования;

расходы на приобретение учебников и учебных пособий, средств обучения;

прочие расходы (за исключением расходов на содержание зданий и оплату коммунальных услуг, осуществляемых из местных бюджетов).

Нормативные затраты на оказание государственной или муниципальной услуги в сфере образования определяются по каждому виду и направленности образовательных программ, с учетом форм обучения, типа образовательной организации, сетевой формы реализации образовательных программ, образовательных технологий, специальных условий получения образования обучающимися с ОВЗ, обеспечения дополнительного профессионального образования педагогическим работникам, обеспечения безопасных условий обучения и воспитания, охраны здоровья обучающихся, а также с учетом иных предусмотренных законодательством особенностей организации и осуществления образовательной деятельности (для различных категорий обучающихся), за исключением образовательной деятельности, осуществляемой в соответствии с образовательными стандартами, в расчете на одного обучающегося, если иное не установлено законодательством.

Органы местного самоуправления вправе осуществлять за счет средств местных бюджетов финансовое обеспечение предоставления основного общего образования муниципальными общеобразовательными организациями в части расходов на оплату труда работников, реализующих образовательную программу основного общего образования, расходов на приобретение учебников и учебных пособий, средств обучения, игр, игрушек сверх норматива финансового обеспечения, определенного субъектом Российской Федерации.

В соответствии с расходными обязательствами органов местного самоуправления по организации предоставления общего образования в расходы местных бюджетов включаются расходы, связанные с организацией подвоза обучающихся к образовательным организациям для реализации основной образовательной программы общего образования.

Школа самостоятельно принимает решение в части направления и расходования средств государственного (муниципального) задания. И самостоятельно определяет долю средств, направляемых на оплату труда и иные нужды, необходимые для выполнения государственного задания, придерживаясь при этом принципа соответствия структуры направления и расходования

бюджетных средств в бюджете организации – структуре норматива затрат на реализацию образовательной программы основного общего образования (заработная плата с начислениями, прочие текущие расходы на обеспечение материальных затрат, непосредственно связанных с учебной деятельностью общеобразовательных организаций).

При разработке программы школы в части обучения детей с ОВЗ финансовое обеспечение реализации образовательной программы основного общего образования для детей с ОВЗ учитывает расходы необходимые для создания специальных условий для коррекции нарушений развития.

Нормативные затраты на оказание государственных (муниципальных) услуг включают в себя затраты на оплату труда педагогических работников с учетом обеспечения уровня средней заработной платы педагогических работников за выполняемую ими учебную (преподавательскую) работу и другую работу, определяемого в соответствии с Указами Президента Российской Федерации, нормативно-правовыми актами Правительства Российской Федерации, органов государственной власти субъектов Российской Федерации, органов местного самоуправления. Расходы на оплату труда педагогических работников муниципальных общеобразовательных организаций, включаемые органами государственной власти субъектов Российской Федерации в нормативы финансового обеспечения, не могут быть ниже уровня, соответствующего средней заработной плате в Удмуртской Республике, на территории которого расположена школа.

В связи с требованиями ФГОС ООО при расчете регионального норматива учитываются затраты рабочего времени педагогических работников школы на урочную и внеурочную деятельность.

Формирование фонда оплаты труда школы осуществляется в пределах объема средств школы на текущий финансовый год, установленного в соответствии с нормативами финансового обеспечения, определенными органами государственной власти Удмуртской Республики, количеством обучающихся, соответствующими поправочными коэффициентами (при их наличии) и локальным нормативным актом школы, устанавливающим положение об оплате труда работников школы.

Размеры, порядок и условия осуществления стимулирующих выплат определяются локальными нормативными актами школы.

Школа самостоятельно определяет:

- соотношение базовой и стимулирующей части фонда оплаты труда;
- соотношение фонда оплаты труда руководящего, педагогического, инженерно-технического, административно-хозяйственного, производственного, учебно-вспомогательного и иного персонала;
- соотношение общей и специальной частей внутри базовой части фонда оплаты труда;
- порядок распределения стимулирующей части фонда оплаты труда в соответствии с региональными и муниципальными нормативными правовыми актами.

В распределении стимулирующей части фонда оплаты труда учитывается мнение коллегиальных органов управления школой, выборного органа первичной профсоюзной организации.

Финансовое обеспечение оказания государственных услуг осуществляется в пределах бюджетных ассигнований, предусмотренных школой на очередной финансовый год.

В школе созданы и поддерживаются благоприятные условия для организации современной образовательной деятельности:

- обучение организовано в одну смену;
- возможно деление классов на группы на занятиях по учебному предмету «Иностранный язык (английский язык)»;
- в школе создан и оборудован Центр «Точка роста» естественно-научного направления для реализации практической части учебных предметов, реализации плана внеурочной деятельности, организации индивидуальных и коллективных проектов и исследований;
- используются формы и методы мониторинговых исследований, направленных, прежде всего, на определение уровня личностных, метапредметных и предметных достижений обучающихся.

Описание системы условий реализации основной общеобразовательной программы МБОУ Светлянской СОШ базируется на результатах проведённой в ходе разработки программы комплексной аналитико-обобщающей и прогностической работы, включающей:

- анализ имеющихся в ОУ условий и ресурсов реализации основной общеобразовательной программы основного общего образования;
- установление степени их соответствия требованиям Стандарта, а также целям и задачам основной общеобразовательной программы, сформированным с учётом потребностей всех участников образовательных отношений;
- выявление проблемных зон и установление необходимых изменений в имеющихся условиях для приведения их в соответствие с требованиями Стандарта;
- разработку с привлечением всех участников образовательных отношений и возможных партнёров механизмов достижения целевых ориентиров в системе условий;
- разработку сетевого графика (дорожной карты) создания необходимой системы условий;
- разработку механизмов мониторинга, оценки и коррекции реализации промежуточных этапов разработанного графика (дорожной карты)

3.5.7. Механизмы достижения целевых ориентиров в системе условий

Интегративным результатом выполнения требований к условиям реализации основной образовательной программы школы должно быть создание и поддержание комфортной развивающей образовательной среды, адекватной задачам достижения личностного, социального, познавательного (интеллектуального), коммуникативного, эстетического, физического, трудового развития обучающихся.

Основным механизмом достижения целевых ориентиров в системе условий является четкое взаимодействие всех участников образовательных отношений в соответствии с сетевым графиком (дорожной картой).

Условия, созданные в МБОУ Светлянской СОШ для реализации основной образовательной программы, будут удовлетворять следующим требованиям:

- соответствовать требованиям ФГОС;
- гарантировать сохранность и укрепление физического, психологического и социального здоровья обучающихся;
- обеспечивать реализацию основной образовательной программы образовательного учреждения и достижение планируемых результатов ее освоения;
- учитывать особенности образовательной организации, его организационную структуру, запросы участников образовательной деятельности;
- предоставлять возможность взаимодействия с социальными партнерами, использования ресурсов социума

Для формирования кадровых условий будут использоваться такие механизмы как:

- направление выпускников на получение высшего педагогического образования по целевому набору;
- сотрудничество с учреждениями высшего и среднего профессионального педагогического образования для привлечения выпускников на прохождении педагогической практики;

-повышение уровня квалификации педагогических работников через систематическое направление на обучение по дополнительным профессиональным образовательным программам и профессиональную переподготовку, а также прохождение аттестации;

-участие в конкурсах профессионального мастерства и инновационной деятельности.

Для формирования необходимых материально-технических условий будут использованы следующие механизмы:

-заключение договоров о сетевом взаимодействии с учреждениями дополнительного образования, физкультуры и спорта ;

-долгосрочное планирование обновление МТБ через выделяемые бюджетные и привлеченные дополнительные финансовые средства.

Формирование открытой информационно-образовательной среды будет производиться за счет:

- расширение использования ресурсов открытой образовательной сети;
- расширение использования ИКТ и дистанционных технологий %;
- пополнение библиотечного фонда цифровыми (электронными) образовательными ресурсами, обеспечивающими доступ к информационным и справочным поисковым системам.

Формирование учебно-методического и информационного обеспечения реализации основной образовательной программы будет осуществляться за счет:

-информационной поддержки образовательной деятельности обучающихся и педагогических работников на основе современных информационных технологий в области библиотечных услуг (создание и ведение электронных каталогов и баз данных, поиск документов по любому критерию, доступ к электронным учебным материалам и образовательными Интернет- ресурсам).

-комплектование учебниками, учебно-методической литературой и материалами по всем учебным предметам основной образовательной программы исходя из принятых ФГОС НОО норм;

-пополнение фонда дополнительной литературой, в том числе литературой по социальному и профессиональному самоопределению обучающихся.

Сетевой график (дорожная карта) по формированию необходимой системы условий реализации основной образовательной программы

Направление мероприятий	Мероприятия	Сроки реализации
I. Нормативное обеспечение реализации ФГОС ООО ОВЗ	1 Внесение изменений и дополнений в Устав образовательного учреждения	При необходимости
	2 Разработка на основе примерной основной образовательной программы начального общего образования основной образовательной программы образовательной организации	Май, август

Направление мероприятий	Мероприятия	Сроки реализации
	3 Утверждение основной образовательной программы организации, осуществляющей образовательную деятельность	По мере необходимости
	4 Обеспечение соответствия нормативной базы школы требованиям ФГОС ООО ОВЗ	Постоянно
	5 Приведение должностных инструкций работников образовательной организации в соответствие с требованиями ФГОС ООО ОВЗ и тарифно-квалификационными характеристиками и профессиональным стандартом	август
	6 Определение списка учебников и учебных пособий, используемых в образовательной деятельности в соответствии с ФГОС ООО ОВЗ	Май
	7 Разработка локальных актов, устанавливающих требования к различным объектам инфраструктуры образовательной организации с учетом требований к минимальной оснащенности учебной деятельности	сентябрь
	8 Разработка: — образовательных программ (индивидуальных и др.); — учебного плана; — рабочих программ учебных предметов, курсов, дисциплин, модулей; — годового календарного учебного графика; — положений о внеурочной деятельности обучающихся; — положения об организации текущей и итоговой оценки достижения обучающимися планируемых результатов освоения основной образовательной программы; — положения о формах получения образования;	Май-август
II. Финансовое обеспечение введения ФГОС ООО ОВЗ	1. Определение объема расходов, необходимых для реализации АООП и достижения планируемых результатов	Постоянно
	2. Корректировка локальных актов (внесение изменений в них), регламентирующих установление заработной платы работников образовательной организации, в том числе стимулирующих надбавок и доплат, порядка и размеров премирования	август
	3. Заключение дополнительных соглашений к трудовому договору с педагогическими работниками	в течение года

Направление мероприятий	Мероприятия	Сроки реализации
III. Организационное обеспечение введения ФГОС ООО ОВЗ	1. Обеспечение координации взаимодействия участников образовательных отношений при реализации ФГОС ООО ОВЗ	Постоянно
	2. Разработка и реализация моделей взаимодействия общеобразовательных организаций и организаций дополнительного образования, обеспечивающих организацию внеурочной деятельности	август
	3. Разработка и реализация системы мониторинга образовательных потребностей обучающихся и родителей по использованию часов вариативной части учебного плана и внеурочной деятельности	август
	4. Привлечение органов государственного управления образовательной организацией к проектированию основной образовательной программы начального общего образования	в течение года
IV. Кадровое обеспечение введения ФГОС ООО ОВЗ	1. Анализ кадрового обеспечения реализации ФГОС ООО ОВЗ	август
	2. Создание (корректировка) плана-графика повышения квалификации педагогических и руководящих работников образовательной организации в связи с введением ФГОС ООО ОВЗ	Ежегодно
	3. Разработка (корректировка) плана научно-методической работы (внутришкольного повышения квалификации) с ориентацией на проблемы введения ФГОС ООО ОВЗ	Постоянно
V. Информационное обеспечение введения ФГОС ООО ОВЗ	1. Широкое информирование родительской общественности о реализации ФГОС ООО ОВЗ	Постоянно
	2. Организация изучения общественного мнения по вопросам реализации ФГОС ООО ОВЗ и внесения дополнений в содержание АООП	1 раз в год
	3. Обеспечение публичной отчетности образовательной организации о ходе и результатах реализации ФГОС ООО ОВЗ	1 раз в год
VI. Материально-техническое обеспечение реализации ФГОС ООО ОВЗ начального общего образования	1. Анализ материально-технического обеспечения реализации ФГОС ООО ОВЗ начального общего образования	Ежегодно

Направление мероприятий	Мероприятия	Сроки реализации
еское обеспечение введения ФГОС ООО	2. Обеспечение соответствия материально-технической базы образовательной организации требованиям ФГОС ООО ОВЗ	Ежегодно
	3. Обеспечение соответствия санитарно-гигиенических условий требованиям ФГОС ООО ОВЗ	Ежегодно
	4. Обеспечение соответствия условий реализации АООП противопожарным нормам, нормам охраны труда работников образовательной организации	Ежегодно
	5. Обеспечение соответствия информационно-образовательной среды требованиям ФГОС ООО ОВЗ:	Ежегодно
	6. Обеспечение укомплектованности библиотечно-информационного центра печатными и электронными образовательными ресурсами:	Ежегодно
	7. Наличие доступа образовательной организации к электронным образовательным ресурсам (ЭОР), размещенным в федеральных, региональных и иных базах данных	Ежегодно
	8. Обеспечение контролируемого доступа участников образовательных отношений к информационным образовательным ресурсам в Интернете	Ежегодно

Контроль за состоянием системы условий

Контроль за состоянием системы условий реализации АООП ООО осуществляется на основе внутришкольного контроля и системы образовательного мониторинга, сложившегося в образовательном учреждении.

В содержательном плане образовательный мониторинг отражает следующие стороны функционирования образовательного учреждения:

- контингент учащихся, его демографические и медицинские характеристики, движение: поступление в школу, перевод, окончание;
- учебно-воспитательный процесс: образовательные программы, проведение занятий, успеваемость, научно-методическая работа, дополнительные образовательные услуги;
- фонды, обеспечение функций учреждения: обеспеченность учебниками, дополнительной литературой и пособиями, средствами обучения;
- состояние персонала учреждения: тарификация преподавательского состава, обеспеченность вспомогательным персоналом;
- инфраструктура учреждения.

Мониторинг образовательной деятельности в школе:

- учебные достижения обучающихся;
- физическое развитие и состояние здоровья обучающихся;
- воспитательная система;
- педагогические кадры;

-ресурсное обеспечение образовательного процесса;

Мониторинг состояния и качества функционирования образовательной системы школы:

-анализ работы (годовой план);

-выполнение учебных программ, учебного плана;

-организация внутришкольного контроля по результатам промежуточной аттестации;

-организация питания;

-система научно-методической работы;

-система работы методического объединения;

-система работы школьной библиотеки;

-система воспитательной работы;

-система работы по обеспечению жизнедеятельности образовательного учреждения (безопасность, сохранение и поддержание здоровья);

-социологические исследования на удовлетворенность родителей и обучающихся условиями организации образовательного процесса в школе;

-информационный банк данных о педагогических кадрах;

-занятость обучающихся в системе дополнительного образования (по классу, по параллели, по школе);

-организация внеурочной деятельности обучающихся;

-обучение учащихся из других населенных пунктов;

Мониторинг учебных достижений обучающихся образовательном учреждении:

-внутришкольное инспектирование (график ВШК);

-диагностика уровня обученности;

-результаты промежуточной аттестации (по четвертям, по полугодиям, за год);

-качество знаний по предметам (по четвертям, по полугодиям, за год);

-работа с неуспевающими обучающимися;

-достижения обучающихся в различных сферах деятельности (портфель достижений учащегося).

Мониторинг физического развития и состояния здоровья обучающихся:

распределение учащихся по группам здоровья;

количество дней, пропущенных по болезни;

занятость учащихся в спортивных секциях (по классам, по параллелям, по школе);

организация мероприятий, направленных на совершенствование физического развития и поддержания здоровья обучающихся.

Мониторинг воспитательной системы в школе:

уровень воспитательных систем по классам;

занятость в системе дополнительного образования (по классам, по параллелям, по школе);

участие в общешкольных мероприятиях (по школе);

участие в городских, региональных, Всероссийских и Международных мероприятиях (по школе);

работа с обучающимися, находящимися в трудной жизненной ситуации;

уровень воспитанности обучающихся.

Мониторинг педагогических кадров в образовательном учреждении:

повышение квалификации педагогических кадров;

работа над индивидуальной методической темой;

использование образовательных технологий, в т.ч. инновационных;

участие в семинарах различного уровня;

трансляция собственного педагогического опыта (проведение открытых уроков, мастер-классов, публикации);

реализация образовательных программ;

участие в конкурсах профессионального мастерства;

аттестация педагогических кадров.

Мониторинг ресурсного обеспечения образовательного процесса в образовательном учреждении:

- кадровое обеспечение (потребность в кадрах и текучесть кадров)

-учебно-методическое обеспечение:
комплектование библиотечного фонда;
укомплектованность учебных кабинетов дидактическими материалами;
содержание медиатеки школы;
материально-техническое обеспечение;
оснащение учебной мебелью;
оснащение лабораторным оборудованием;
оснащение демонстрационным оборудованием;
оснащение компьютерной техникой;
оснащение интерактивными средствами обучения;
оснащение наглядными пособиями;
оснащение аудио и видеотехникой;
оснащение оргтехникой.

Мониторинг изменений в образовательном процессе в школе:

учебные планы;
учебные программы;
использование образовательных программ;
обеспеченность учебной литературой;
система взаимодействия школы с различными образовательными, культурными учреждениями;
традиции и праздники в школе;
результаты успеваемости;
количество отличников;
результаты участия обучающихся в предметных олимпиадах, творческих и интеллектуальных конкурсах, спартакиадах различного уровня;
уровень квалификации педагогов.
Контроль за состоянием системы условий осуществляется директором образовательного учреждения.

Взаимодействие с социальными партнерами

В целях повышения эффективности воспитательного процесса организовано взаимодействие школы с учреждениями образовательной, культурной, профилактической направленности.

В процессе воспитания личности каждого обучающегося школа сотрудничает с Территориальным Отделом «Светлянский», Светлянским культурным центром, Комиссией по делам несовершеннолетних, с Районным Центром Детского Творчества, Детской юношеской спортивной школой Воткинского района, Лесничеством, Пожарной Частью.

Реализация воспитательного потенциала социального партнёрства общеобразовательной организации предусматривает:

участие представителей организаций-партнёров, в том числе в соответствии с договорами о сотрудничестве, в проведении отдельных мероприятий в рамках рабочей программы воспитания и календарного плана воспитательной работы (дни открытых дверей, государственные, региональные, школьные праздники, торжественные мероприятия и т. п.);
участие представителей организаций-партнёров в проведении отдельных уроков, внеурочных занятий, внешкольных мероприятий соответствующей тематической направленности;
проведение на базе организаций-партнёров отдельных уроков, занятий, внешкольных мероприятий, акций воспитательной направленности;
открытые дискуссионные площадки (детские, педагогические, родительские, совместные), куда приглашаются представители организаций-партнёров, на которых обсуждаются актуальные проблемы, касающиеся жизни общеобразовательной организации, муниципального образования, региона, страны;
социальные проекты, совместно разрабатываемые и реализуемые обучающимися, педагогами с организациями-партнёрами благотворительной, экологической, патриотической, трудовой и т.

д. направленности, ориентированные на воспитание обучающихся, преобразование окружающего социума, позитивное воздействие на социальное окружение.

Учреждения, объединения, организации и др.	Формы взаимодействия.
1. ИИМЦ РУО АМО «Муниципальный округ Воткинский район Удмуртской республики»	Оказание методической помощи педагогам
2. МБОУ ДОД ЦДТ Воткинского района	Договор о сотрудничестве, проведение кружковых занятий
3. Отдел семьи АМО «Муниципальный округ Воткинский район Удмуртской республики» «Воткинский район»	Работа с многодетными и малообеспеченными семьями
4. Комиссия по делам несовершеннолетних АМО «Муниципальный округ Воткинский район Удмуртской республики»	Профилактическая работа с учащимися и семьями, находящимися в социально-опасном
5. Муниципальное образовательное учреждение дополнительного образования детей «Детская юношеская спортивная школа»	Договор о сотрудничестве, работа спортивных секций на базе школы
6. Сельская библиотека в СДК	Внеклассные мероприятия на базе библиотеки
7. Сельский дом культуры	Внеклассные мероприятия на базе СДК
8. БУЗ УР «Светлянская участковая больница» МЗ УР	Медицинское обслуживание учащихся
9. Структурное подразделение МБОУ Светлянской СОШ	Программа преемственности

**Приложение1 к АООП ООО для обучающихся с НОДА
Адаптированные рабочие программы учебных предметов
обязательной части учебного плана АООП ООО
для обучающихся с НОДА (в.6.2)
в соответствии с ФРП по предметам**

**Адаптированная рабочая программа
учебного предмета «Русский язык. Базовый уровень»
для обучающихся с НОДА (вариант 6.2)
7-9 класс**

ПОЯСНИТЕЛЬНАЯ ЗАПИСКА

Адаптированная рабочая программа по русскому языку составлена на основе требований к результатам освоения программы основного общего образования, представленных в ФГОС ООО, а также ориентирована на целевые приоритеты духовно-нравственного развития, воспитания и социализации обучающихся, сформулированные в Рабочей программе воспитания. Рабочая программа по учебному предмету "Русский язык".(базовый уровень) составлена на основе ФРП «Русский язык»

Содержание учебного предмета «Русский язык», представленное в Федеральной адаптированной рабочей программе, соответствует ФГОС ООО, Федеральной основной образовательной программе основного общего образования с учетом пролонгации на один год.

Изучение русского языка направлено на достижение **следующих целей:**

- осознание и проявление общероссийской гражданственности, патриотизма, уважения к русскому языку как государственному языку Российской Федерации и языку межнационального общения; проявление сознательного отношения к языку как к общероссийской ценности, форме выражения и хранения духовного богатства русского и других народов России, как к средству общения и получения знаний в разных сферах человеческой деятельности, проявление уважения к общероссийской и русской культуре, к культуре и языкам всех народов Российской Федерации;
- овладение русским языком как инструментом личностного развития, инструментом формирования социальных взаимоотношений, инструментом преобразования мира;
- овладение знаниями о русском языке, его устройстве и закономерностях функционирования, о стилистических ресурсах русского языка; практическое овладение нормами русского литературного языка и речевого этикета; обогащение словарного запаса и использование в собственной речевой практике грамматических средств (с учетом индивидуальных возможностей)

обучающихся); совершенствование орфографической и пунктуационной грамотности; воспитание стремления к речевому самосовершенствованию;

-совершенствование речевой деятельности, коммуникативных умений, обеспечивающих эффективное взаимодействие с окружающими людьми в ситуациях формального и неформального межличностного и межкультурного общения, овладение русским языком как средством получения различной информации, в том числе знаний по разным учебным предметам;

-совершенствование мыслительной деятельности, развитие универсальных интеллектуальных умений сравнения, анализа, синтеза, абстрагирования, обобщения, классификации, установления определенных закономерностей и правил, конкретизации в процессе изучения русского языка;

-развитие функциональной грамотности в части формирования умений осуществлять информационный поиск, извлекать и преобразовывать необходимую информацию, интерпретировать, понимать и использовать тексты разных форматов (сплошной, несплошной текст, инфографика и другие), осваивать стратегии и тактики информационно-смысловой переработки текста, способы понимания текста, его назначения, общего смысла, коммуникативного намерения автора, логической структуры, роли языковых средств.

Коррекционно-развивающий потенциал учебного предмета "Русский язык" используется для решения следующих коррекционных задач: развитие импрессивной и экспрессивной речи обучающихся с НОДА, особенно ее коммуникативной и познавательной функции; развитие и автоматизация графомоторного навыка, мелкой моторики рук; при отсутствии или выраженных ограничениях моторного навыка письма - совершенствование навыка пользования различными клавиатурами, как традиционными, так и виртуальными, в процессе выполнения письменных упражнений; развитие высших психических функций обучающихся с НОДА на основе учебного материала.

Принципы реализации рабочей программы

Динамичность восприятия учебного материала. Предполагает использование заданий по степени нарастающей трудности. Следует подбирать задания, при выполнении которых используются действия различных анализаторов: слухового, зрительного, кинестетического.

Принцип продуктивной обработки информации. В учебный процесс необходимо включать задания, предполагающие самостоятельную обработку информации обучающимися с использованием дозированной поэтапной помощи педагога. Предварительно учитель обучает работать с информацией по образцу, алгоритму, вопросам. Обучающийся осуществляет перенос показанного способа обработки информации на своё индивидуальное задание.

Принцип последовательности и концентричности усвоения знаний предполагает такой подбор материала, когда между составными частями его существует логическая связь, последующие задания. Опираются на предыдущие. Такое построение программного содержания позволяет обеспечить высокое качество образования. Концентрированное изучение материала служит также средством установления более тесных связей между специалистами учреждения.

Принцип доступности предполагает построение обучения на уровне их реальных познавательных возможностей. Конкретность и доступность обеспечиваются подбором коррекционно-развивающих пособий в соответствии с санитарно-гигиеническими и возрастными нормами

При реализации *принципа дифференцированного (индивидуального) подхода* в обучении русскому языку учащихся с НОДА необходимо учитывать уровень развития их экспрессивной речи и мануальных навыков, в частности уровень сформированных графомоторных навыков. Учитель в процессе обучения определяет возможности учащихся выполнять устные и письменные задания. При выраженных дизартрических расстройствах учитель предлагает обучающимся выполнять задания письменно, минимизировав устный опрос. Для лучшего усвоения учебного материала при проведении различных видов языкового анализа необходимо предлагать пошаговые алгоритмы выполнения заданий. Ограниченный жизненный опыт обучающихся с НОДА и специфика овладения понятиями требуют проведения систематической целенаправленной словарной работы.

Речевой материал необходимо отбирать не только с учетом программного материала, но и с учетом межпредметных связей, например, для разных видов языкового разбора использовать терминологию из других предметных областей. Для текущего и промежуточного контроля знаний учащихся с НОДА необходимо использовать те виды, которые бы объективно показывали результативность их обучения. Например, диктант и практические упражнения обучающиеся могут выполнять, используя персональные компьютеры и мобильные устройства. Время для выполнения контрольно-измерительных мероприятий необходимо пролонгировать с учетом индивидуальных возможностей обучающихся с НОДА.

Принцип мотивации к учению. Этот принцип подразумевает, что каждое учебное задание должно быть четким, т.е. обучающийся должен точно знать, что надо сделать для получения результата. У обучающегося в случае затруднения должна быть возможность воспользоваться опорой по образцу, по алгоритму (забыл - повторяю - вспомню – сделаю).

Принцип развития предполагает выделение в процессе коррекционной работы тех задач, которые находятся в зоне ближайшего развития обучающегося.

Характеристика особых образовательных потребностей обучающихся НОДА

- необходимо использование специальных методов, приёмов и средств обучения (в том числе специализированных компьютерных и ассистивных технологий), обеспечивающих реализацию «обходных путей» обучения;
- практико-ориентированный характер обучения русскому языку и упрощение системы учебно-познавательных задач, решаемых в процессе образования;
- специальное обучение «переносу» сформированных филологических знаний и умений в новые ситуации взаимодействия с действительностью;
- специальная помощь в развитии возможностей вербальной и невербальной коммуникации на уроках русского языка, используя различные способы дополнительной альтернативной коммуникации;
- обеспечение особой пространственной и временной организации образовательной среды, с использованием двигательного и охранительного педагогического режимов;
- необходимость использования алгоритмов выполнения различных видов языкового анализа для конкретизации действий при самостоятельной работе.

Место предмета в учебном плане

В соответствии с Федеральным государственным образовательным стандартом основного общего образования учебный предмет «Русский язык» входит в предметную область «Русский язык и литература» и является обязательным для изучения.

Учебный план на изучение русского языка в 7 классе – 4 часа, в 8-10 классах – 3 часа в неделю.

Содержание учебного предмета «Русский язык»

5 класс.

Общие сведения о языке.	Богатство и выразительность русского языка. Лингвистика как наука о языке. Основные разделы лингвистики
-------------------------	--

Язык и речь.	<p>Язык и речь. Речь устная и письменная, монологическая и диалогическая, полилог.</p> <p>Виды речевой деятельности (говорение, слушание, чтение, письмо), их особенности.</p> <p>Создание устных монологических высказываний на основе жизненных наблюдений, чтения научно-учебной, художественной и научно-популярной литературы.</p> <p>Устный пересказ прочитанного или прослушанного текста, в том числе с изменением лица рассказчика. Участие в диалоге на лингвистические темы (в рамках изученного) и темы на основе жизненных наблюдений. Речевые формулы приветствия, прощания, просьбы, благодарности.</p> <p>Сочинения различных видов с опорой на жизненный и читательский опыт, сюжетную картину (в том числе сочинения-миниатюры).</p> <p>Виды аудирования: выборочное, ознакомительное, детальное.</p> <p>Виды чтения: изучающее, ознакомительное, просмотровое, поисковое.</p>
Текст.	<p>Текст и его основные признаки. Тема и главная мысль текста. Микротема текста. Ключевые слова.</p> <p>Функционально-смысловые типы речи: описание, повествование, рассуждение; их особенности.</p> <p>Композиционная структура текста. Абзац как средство членения текста на композиционно-смысловые части.</p> <p>Средства связи предложений и частей текста: формы слова, однокоренные слова, синонимы, антонимы, личные местоимения, повтор слова.</p> <p>Повествование как тип речи. Рассказ.</p> <p>Смысловый анализ текста: его композиционных особенностей, микротем и абзацев, способов и средств связи предложений в тексте; использование языковых средств выразительности (в рамках изученного).</p> <p>Подробное, выборочное и сжатое изложение содержания прочитанного или прослушанного текста.</p> <p>Изложение содержания текста с изменением лица рассказчика.</p> <p>Информационная переработка текста: простой и сложный план текста.</p>
Функциональные разновидности языка.	<p>Общее представление о функциональных разновидностях языка (о разговорной речи, функциональных стилях, языке художественной литературы).</p>
Система языка. Фонетика. Графика. Орфоэпия.	<p>Фонетика и графика как разделы лингвистики.</p> <p>Звук как единица языка. Смыслоразличительная роль звука.</p> <p>Система гласных звуков.</p> <p>Система согласных звуков.</p> <p>Изменение звуков в речевом потоке. Элементы фонетической транскрипции.</p> <p>Слог. Ударение. Свойства русского ударения.</p> <p>Соотношение звуков и букв.</p> <p>Фонетический анализ слова.</p> <p>Способы обозначения [й'], мягкости согласных. Основные выразительные средства фонетики.</p> <p>Прописные и строчные буквы.</p> <p>Интонация, ее функции. Основные элементы интонации.</p>
Орфография.	<p>Орфография как раздел лингвистики.</p>

	<p>Понятие "орфограмма". Буквенные и небуквенные орфограммы. Правописание разделительных "ъ и ь".</p>
Лексикология.	<p>Лексикология как раздел лингвистики. Основные способы толкования лексического значения слова (подбор однокоренных слов; подбор синонимов и антонимов); основные способы разъяснения значения слова (по контексту, с помощью толкового словаря). Слова однозначные и многозначные. Прямое и переносное значения слова. Тематические группы слов. Обозначение родовых и видовых понятий. Синонимы. Антонимы. Омонимы. Паронимы. Разные виды лексических словарей (толковый словарь, словари синонимов, антонимов, омонимов, паронимов) и их роль в овладении словарным богатством родного языка. Лексический анализ слов (в рамках изученного).</p>
Морфемика. Орфография.	<p>Морфемика как раздел лингвистики. Морфема как минимальная значимая единица языка. Основа слова. Виды морфем (корень, приставка, суффикс, окончание). Чередование звуков в морфемах (в том числе чередование гласных с нулем звука). Морфемный анализ слов. Уместное использование слов с суффиксами оценки в собственной речи. Правописание корней с безударными проверяемыми, непроверяемыми гласными (в рамках изученного). Правописание корней с проверяемыми, непроверяемыми, произносимыми согласными (в рамках изученного). Правописание "е - о" после шипящих в корне слова. Правописание неизменяемых на письме приставок и приставок на "-з (-с)". Правописание "ы - и" после приставок. Правописание "ы - и" после "ц".</p>
Морфология. Культура речи. Орфография.	<p>Морфология как раздел грамматики. Грамматическое значение слова. Части речи как лексико-грамматические разряды слов. Система частей речи в русском языке. Самостоятельные и служебные части речи.</p>
Имя существительное.	<p>Имя существительное как часть речи. Общее грамматическое значение, морфологические признаки и синтаксические функции имени существительного. Роль имени существительного в речи. Лексико-грамматические разряды имен существительных по значению, имена существительные собственные и нарицательные; имена существительные одушевленные и неодушевленные. Род, число, падеж имени существительного. Имена существительные общего рода. Имена существительные, имеющие форму только единственного или только множественного числа. Типы склонения имен существительных. Разносклоняемые имена существительные. Несклоняемые имена существительные. Морфологический анализ имен существительных. Нормы произношения, нормы постановки ударения, нормы словоизменения имен существительных. Правописание собственных имен существительных.</p>

	<p>Правописание "ь" на конце имен существительных после шипящих.</p> <p>Правописание безударных окончаний имен существительных.</p> <p>Правописание "о е (е)" после шипящих и "ц" в суффиксах и окончаниях имен существительных.</p> <p>Правописание суффиксов "-чик- -щик-"; "-ек- -ик- (-чик-)" имен существительных.</p> <p>Правописание корней с чередованием "а // о": "-лаг- -лож-; -раст- -ращ- -рос-; -гар- -гор-, -зар- -зор-; -клан- -клон-, -скак- -скоч-".</p> <p>Слитное и раздельное написание не с именами существительными.</p>
Имя прилагательное.	<p>Имя прилагательное как часть речи. Общее грамматическое значение, морфологические признаки и синтаксические функции имени прилагательного. Роль имени прилагательного в речи.</p> <p>Имена прилагательные полные и краткие, их синтаксические функции.</p> <p>Склонение имен прилагательных.</p> <p>Морфологический анализ имен прилагательных.</p> <p>Нормы словоизменения, произношения имен прилагательных, постановки ударения (в рамках изученного).</p> <p>Правописание безударных окончаний имен прилагательных.</p> <p>Правописание "о//е" после шипящих и "ц" в суффиксах и окончаниях имен прилагательных.</p> <p>Правописание кратких форм имен прилагательных с основой на шипящий.</p> <p>Слитное и раздельное написание не с именами прилагательными.</p>
Глагол.	<p>Глагол как часть речи. Общее грамматическое значение, морфологические признаки и синтаксические функции глагола. Роль глагола в словосочетании и предложении, в речи.</p> <p>Глаголы совершенного и несовершенного вида, возвратные и невозвратные.</p> <p>Инфинитив и его грамматические свойства. Основа инфинитива, основа настоящего (будущего простого) времени глагола.</p> <p>Спряжение глагола.</p> <p>Нормы словоизменения глаголов, постановки ударения в глагольных формах (в рамках изученного).</p> <p>Правописание корней с чередованием "е//и": "-бер- -бир-, -блеет- -блист-, -дер- -дир-, -жег- -жиг-, -мер- -мир-, -пер- -пир-, -стел- -стил-, -тер- -тир-".</p> <p>Использование "ь" как показателя грамматической формы в инфинитиве, в форме 2-го лица единственного числа после шипящих.</p> <p>Правописание "-тся" и "-ться" в глаголах, суффиксов "-ова- -ева-, -ыва- -ива-".</p> <p>Правописание безударных личных окончаний глагола.</p> <p>Правописание гласной перед суффиксом "-л-" в формах прошедшего времени глагола.</p> <p>Слитное и раздельное написание "не" с глаголами.</p>
Синтаксис. Культура речи. Пунктуация.	<p>Синтаксис как раздел грамматики. Словосочетание и предложение как единицы синтаксиса.</p> <p>Словосочетание и его признаки. Основные виды словосочетаний по морфологическим свойствам главного слова (именные, глагольные, наречные).</p> <p>Средства связи слов в словосочетании.</p> <p>Синтаксический анализ словосочетания.</p>

	<p>Предложение и его признаки. Виды предложений по цели высказывания и эмоциональной окраске. Смысловые и интонационные особенности повествовательных, вопросительных, побудительных; восклицательных и невосклицательных предложений.</p> <p>Главные члены предложения (грамматическая основа).</p> <p>Подлежащее и морфологические средства его выражения: именем существительным или местоимением в именительном падеже, сочетанием имени существительного в форме именительного падежа с существительным или местоимением в форме творительного падежа с предлогом; сочетанием имени числительного в форме именительного падежа с существительным в форме родительного падежа.</p> <p>Сказуемое и морфологические средства его выражения: глаголом, именем существительным, именем прилагательным.</p> <p>Тире между подлежащим и сказуемым.</p> <p>Предложения распространенные и нераспространенные.</p> <p>Второстепенные члены предложения: определение, дополнение, обстоятельство. Определение и типичные средства его выражения. Дополнение (прямое и косвенное) и типичные средства его выражения. Обстоятельство, типичные средства его выражения, виды обстоятельств по значению (времени, места, образа действия, цели, причины, меры и степени, условия, уступки).</p> <p>Простое осложненное предложение. Однородные члены предложения, их роль в речи. Особенности интонации предложений с однородными членами.</p> <p>Предложения с однородными членами (без союзов, с одиночным союзом "и", союзами "а, но, однако, зато, да (в значении и), да (в значении но)").</p> <p>Предложения с обобщающим словом при однородных членах.</p> <p>Предложения с обращением, особенности интонации. Обращение и средства его выражения.</p> <p>Синтаксический анализ простого и простого осложненного предложений.</p> <p>Пунктуационное оформление предложений, осложненных однородными членами, связанными бессоюзной связью, одиночным союзом "и", союзами "а, но, однако, зато, да (в значении и), да (в значении но)".</p> <p>Предложения простые и сложные. Сложные предложения с бессоюзной и союзной связью.</p> <p>Предложения сложносочиненные и сложноподчиненные (общее представление, практическое усвоение).</p> <p>Пунктуационное оформление сложных предложений, состоящих из частей, связанных бессоюзной связью и союзами "и, но, а, однако, зато, да".</p> <p>Предложения с прямой речью.</p> <p>Пунктуационное оформление предложений с прямой речью. Диалог.</p> <p>Пунктуационное оформление диалога на письме.</p> <p>Пунктуация как раздел лингвистики.</p>
--	--

Общие сведения о языке.	Русский язык государственный язык Российской Федерации и язык межнационального общения. Понятие о литературном языке.
Язык и речь.	Монолог-описание, монолог-повествование, монолог-рассуждение; сообщение на лингвистическую тему. Виды диалога: побуждение к действию, обмен мнениями.
Текст.	Смысловый анализ текста: его композиционных особенностей, микротем и абзацев, способов и средств связи предложений в тексте; использование языковых средств выразительности (в рамках изученного). Информационная переработка текста. План текста (простой, сложный; назывной, вопросный); главная и второстепенная информация текста; пересказ текста. Описание как тип речи. Описание внешности человека. Описание помещения. Описание природы. Описание местности. Описание действий.
Функциональные разновидности языка.	Официально-деловой стиль. Заявление. Расписка. Научный стиль. Словарная статья. Научное сообщение.
Система языка Лексикология. Культура речи.	Лексика русского языка с точки зрения ее происхождения: исконно русские и заимствованные слова. Лексика русского языка с точки зрения принадлежности к активному и пассивному запасу: неологизмы, устаревшие слова (историзмы и архаизмы). Лексика русского языка с точки зрения сферы употребления: общеупотребительная лексика и лексика ограниченного употребления (диалектизмы, термины, профессионализмы, жаргонизмы). Стилистические пласты лексики: стилистически нейтральная, высокая и сниженная лексика. Лексический анализ слов. Фразеологизмы. Их признаки и значение. Употребление лексических средств в соответствии с ситуацией общения. Оценка своей и чужой речи с точки зрения точного, уместного и выразительного словоупотребления. Эпитеты, метафоры, олицетворения. Лексические словари.
Словообразование. Культура речи. Орфография.	Формообразующие и словообразующие морфемы. Производящая основа. Основные способы образования слов в русском языке (приставочный, суффиксальный, приставочно-суффиксальный, бессуффиксный, сложение, переход из одной части речи в другую). Морфемный и словообразовательный анализ слов. Правописание сложных и сложносокращенных слов. Нормы правописания корня "-кас-" и "-кос-" с чередованием "а/о", гласных в приставках "пре-" и "при-".
Морфология. Культура речи. Орфография. Имя существительное.	Особенности словообразования. Нормы произношения имен существительных, нормы постановки ударения (в рамках изученного). Нормы словоизменения имен существительных. Нормы слитного и дефисного написания пол- и полу- со словами.

Имя прилагательное.	<p>Качественные, относительные и притяжательные имена прилагательные.</p> <p>Степени сравнения качественных имен прилагательных.</p> <p>Словообразование имен прилагательных.</p> <p>Морфологический анализ имен прилагательных.</p> <p>Правописание н и nn в именах прилагательных. Правописание суффиксов "-к-" и "-ск-" имен прилагательных.</p> <p>Правописание сложных имен прилагательных.</p> <p>Нормы произношения имен прилагательных, нормы ударения (в рамках изученного).</p>
Имя числительное.	<p>Общее грамматическое значение имени числительного. Синтаксические функции имен числительных.</p> <p>Разряды имен числительных по значению: количественные (целые, дробные, собирательные), порядковые числительные.</p> <p>Разряды имен числительных по строению: простые, сложные, составные числительные.</p> <p>Словообразование имен числительных.</p> <p>Склонение количественных и порядковых имен числительных.</p> <p>Правильное образование форм имен числительных.</p> <p>Правильное употребление собирательных имен числительных.</p> <p>Употребление имен числительных в научных текстах, деловой речи.</p> <p>Морфологический анализ имен числительных.</p> <p>Нормы правописания имен числительных: написание "ь" в именах числительных; написание двойных согласных; слитное, раздельное, дефисное написание числительных; нормы правописания окончаний числительных.</p>
Местоимение.	<p>Общее грамматическое значение местоимения. Синтаксические функции местоимений.</p> <p>Разряды местоимений: личные, возвратное, вопросительные, относительные, указательные, притяжательные, неопределенные, отрицательные, определительные.</p> <p>Склонение местоимений.</p> <p>Словообразование местоимений.</p> <p>Роль местоимений в речи. Употребление местоимений в соответствии с требованиями русского речевого этикета, в том числе местоимения 3-го лица в соответствии со смыслом предшествующего текста (устранение двусмысленности, неточности); притяжательные и указательные местоимения как средства связи предложений в тексте.</p> <p>Морфологический анализ местоимений.</p> <p>Нормы правописания местоимений: правописание местоимений с "не и ни"; слитное, раздельное и дефисное написание местоимений.</p>
Глагол.	<p>Переходные и непереходные глаголы.</p> <p>Разноспрягаемые глаголы.</p> <p>Безличные глаголы. Использование личных глаголов в безличном значении.</p> <p>Изъявительное, условное и повелительное наклонения глагола.</p> <p>Нормы ударения в глагольных формах (в рамках изученного).</p> <p>Нормы словоизменения глаголов.</p> <p>Видо-временная соотнесенность глагольных форм в тексте.</p> <p>Морфологический анализ глаголов.</p>

	Использование "ь" как показателя грамматической формы в повелительном наклонении глагола
--	--

7 класс

Общие сведения о языке	Русский язык как развивающееся явление. Взаимосвязь языка, культуры и истории народа.
Язык и речь.	Монолог-описание, монолог-рассуждение, монолог-повествование. Виды диалога: побуждение к действию, обмен мнениями, запрос информации, сообщение информации.
Текст.	Текст как речевое произведение. Основные признаки текста (обобщение). Структура текста. Абзац. Информационная переработка текста: план текста (простой, сложный; назывной, вопросный, тезисный); главная и второстепенная информация текста. Способы и средства связи предложений в тексте (обобщение). Языковые средства выразительности в тексте: фонетические (звукопись), словообразовательные, лексические (обобщение). Рассуждение как функционально-смысловой тип речи. Структурные особенности текста-рассуждения. Смысловый анализ текста: его композиционных особенностей, микротем и абзацев, способов и средств связи предложений в тексте; использование языковых средств выразительности (в рамках изученного)
Функциональные разновидности языка.	Понятие о функциональных разновидностях языка: разговорная речь, функциональные стили (научный, публицистический, официально-деловой), язык художественной литературы. Публицистический стиль. Сфера употребления, функции, языковые особенности. Жанры публицистического стиля (репортаж, заметка, интервью). Употребление языковых средств выразительности в текстах публицистического стиля. Официально-деловой стиль. Сфера употребления, функции, языковые особенности. Инструкция.
Система языка. Морфология. Культура речи.	Морфология как раздел науки о языке (обобщение).
Причастие.	Причастия как особая группа слов. Признаки глагола и имени прилагательного в причастии. Причастия настоящего и прошедшего времени. Действительные и страдательные причастия. Полные и краткие формы страдательных причастий. Склонение причастий. Причастие в составе словосочетаний. Причастный оборот. Морфологический анализ причастий. Употребление причастия в речи. Созвучные причастия и имена прилагательные (висящий висячий, горящий горячий). Употребление причастий с суффиксом "-ся". Согласование причастий в словосочетаниях

	<p>типа "прич. + сущ.".</p> <p>Ударение в некоторых формах причастий.</p> <p>Правописание падежных окончаний причастий.</p> <p>Правописание гласных в суффиксах причастий.</p> <p>Правописание "н" и "нн" в суффиксах причастий и отглагольных имен прилагательных. Правописание окончаний причастий. Слитное и раздельное написание "не" с причастиями.</p> <p>Знаки препинания в предложениях с причастным оборотом</p>
Деепричастие.	<p>Деепричастия как особая группа слов. Признаки глагола и наречия в деепричастии. Синтаксическая функция деепричастия, роль в речи.</p> <p>Деепричастия совершенного и несовершенного вида.</p> <p>Деепричастие в составе словосочетаний.</p> <p>Деепричастный оборот.</p> <p>Морфологический анализ деепричастий.</p> <p>Постановка ударения в деепричастиях.</p> <p>Правописание гласных в суффиксах деепричастий.</p> <p>Слитное и раздельное написание не с деепричастиями. Правильное построение предложений с одиночными деепричастиями и деепричастными оборотами.</p> <p>Знаки препинания в предложениях с одиночным деепричастием и деепричастным оборотом</p>
Наречие.	<p>Общее грамматическое значение наречий.</p> <p>Разряды наречий по значению. Простая и составная формы сравнительной и превосходной степеней сравнения наречий.</p> <p>Словообразование наречий.</p> <p>Синтаксические свойства наречий.</p> <p>Морфологический анализ наречий.</p> <p>Нормы постановки ударения в наречиях, нормы произношения наречий.</p> <p>Нормы образования степеней сравнения наречий.</p> <p>Роль наречий в тексте.</p> <p>Правописание наречий: слитное, раздельное, дефисное написание; слитное и раздельное написание "не" с наречиями; "н" и "нн" в наречиях на "-о//(-е)"; правописание суффиксов "-а" и "-о" наречий с приставками "из-, до-, с-, в-, на-, за-"; употребление "ь" после шипящих на конце наречий; правописание суффиксов наречий "-о" и "-е" после шипящих.</p>
Слова категории состояния.	<p>Вопрос о словах категории состояния в системе частей речи. Общее грамматическое значение, морфологические признаки и синтаксическая функция слов категории состояния. Роль слов категории состояния в речи.</p>
Служебные части речи.	<p>Общая характеристика служебных частей речи. Отличие самостоятельных частей речи от служебных.</p>
Предлог.	<p>Предлог как служебная часть речи. Грамматические функции предлогов.</p> <p>Разряды предлогов по происхождению: предлоги производные и непроизводные. Разряды предлогов по строению: предлоги простые и составные. Морфологический анализ предлогов.</p> <p>Употребление предлогов в речи в соответствии с их значением и стилистическими особенностями.</p> <p>Нормы употребления имен существительных и местоимений с предлогами. Правильное использование предлогов "из с, в, на".</p>

	<p>Правильное образование предложно-падежных форм с предлогами "по, благодаря, согласно, вопреки, наперерез".</p> <p>Правописание производных предлогов.</p>
Союз.	<p>Союз как служебная часть речи. Союз как средство связи однородных членов предложения и частей сложного предложения.</p> <p>Разряды союзов по строению: простые и составные.</p> <p>Правописание составных союзов. Разряды союзов по значению: сочинительные и подчинительные. Одиночные, двойные и повторяющиеся сочинительные союзы.</p> <p>Морфологический анализ союзов.</p> <p>Роль союзов в тексте. Употребление союзов в речи в соответствии с их значением и стилистическими особенностями. Использование союзов как средства связи предложений и частей текста.</p> <p>Правописание союзов.</p> <p>Знаки препинания в сложных союзных предложениях.</p> <p>Знаки препинания в предложениях с союзом и, связывающим однородные члены и части сложного предложения.</p>
Частица.	<p>Частица как служебная часть речи.</p> <p>Разряды частиц по значению и употреблению: формообразующие, отрицательные, модальные.</p> <p>Роль частиц в передаче различных оттенков значения в слове и тексте, в образовании форм глагола.</p> <p>Употребление частиц в предложении и тексте в соответствии с их значением и стилистической окраской. Интонационные особенности предложений с частицами.</p> <p>Морфологический анализ частиц.</p> <p>Смысловые различия частиц "не" и "ни".</p> <p>Использование частиц "не" и "ни" в письменной речи.</p> <p>Различение приставки "не-" и частицы "не". Слитное и раздельное написание не с разными частями речи (обобщение). Правописание частиц "бы, ли, же" с другими словами. Дефисное написание частиц "-то, -таки, -ка".</p>
Междометия и звукоподражательные слова.	<p>Междометия как особая группа слов.</p> <p>Разряды междометий по значению (выражающие чувства, побуждающие к действию, этикетные междометия); междометия производные и непроизводные.</p> <p>Морфологический анализ междометий.</p> <p>Звукоподражательные слова.</p> <p>Использование междометий и звукоподражательных слов в разговорной и художественной речи как средства создания экспрессии. Интонационное и пунктуационное выделение междометий и звукоподражательных слов в предложении.</p> <p>Омонимия слов разных частей речи. Грамматическая омонимия.</p> <p>Использование грамматических омонимов в речи.</p>

8 класс

Общие сведения о языке.	Русский язык в кругу других славянских языков.
-------------------------	--

Язык и речь.	Монолог-описание, монолог-рассуждение, монолог-повествование; выступление с научным сообщением. Диалог.
Текст.	Текст и его основные признаки. Особенности функционально-смысловых типов речи (повествование, описание, рассуждение). Информационная переработка текста: извлечение информации из различных источников; использование лингвистических словарей; тезисы, конспект.
Функциональные разновидности языка.	Официально-деловой стиль. Сфера употребления, функции, языковые особенности. Жанры официально-делового стиля (заявление, объяснительная записка, автобиография, характеристика). Научный стиль. Сфера употребления, функции, языковые особенности. Жанры научного стиля (реферат, доклад на научную тему). Сочетание различных функциональных разновидностей языка в тексте, средства связи предложений в тексте.
Система языка. Синтаксис. Культура речи. Пунктуация.	Синтаксис как раздел лингвистики. Словосочетание и предложение как единицы синтаксиса. Пунктуация. Функции знаков препинания.
Словосочетание.	Основные признаки словосочетания. Виды словосочетаний по морфологическим свойствам главного слова: глагольные, именные, наречные. Типы подчинительной связи слов в словосочетании: согласование, управление, примыкание. Синтаксический анализ словосочетаний. Грамматическая синонимия словосочетаний. Нормы построения словосочетаний.
Предложение.	Предложение. Основные признаки предложения: смысловая и интонационная законченность, грамматическая оформленность. Виды предложений по цели высказывания (повествовательные, вопросительные, побудительные) и по эмоциональной окраске (восклицательные, невосклицательные). Их интонационные и смысловые особенности. Употребление языковых форм выражения побуждения в побудительных предложениях. Средства оформления предложения в устной и письменной речи (интонация, логическое ударение, знаки препинания). Виды предложений по количеству грамматических основ (простые, сложные). Виды простых предложений по наличию главных членов (двусоставные, односоставные). Виды предложений по наличию второстепенных членов (распространенные, нераспространенные). Предложения полные и неполные. Употребление неполных предложений в диалогической речи, соблюдение в устной речи интонации неполного предложения. Грамматические, интонационные и пунктуационные особенности

	предложений со словами "да", "нет". Нормы построения простого предложения, использования инверсии.
Двусоставное предложение. Главные члены предложения.	Подлежащее и сказуемое как главные члены предложения. Способы выражения подлежащего. Виды сказуемого (простое глагольное, составное глагольное, составное именное) и способы его выражения. Тире между подлежащим и сказуемым. Нормы согласования сказуемого с подлежащим, выраженным словосочетанием, сложносокращенными словами, словами большинства и меньшинства, количественными сочетаниями.
Второстепенные члены предложения.	Второстепенные члены предложения, их виды. Определение как второстепенный член предложения. Определения согласованные и несогласованные. Приложение как особый вид определения. Дополнение как второстепенный член предложения. Дополнения прямые и косвенные. Обстоятельство как второстепенный член предложения. Виды обстоятельств (места, времени, причины, цели, образа действия, меры и степени, условия, уступки).
Односоставные предложения.	Односоставные предложения, их грамматические признаки. Грамматические различия односоставных предложений и двусоставных неполных предложений. Виды односоставных предложений: назывные, определенно-личные, неопределенно-личные, обобщенно-личные, безличные предложения. Синтаксическая синонимия односоставных и двусоставных предложений. Употребление односоставных предложений в речи.
Простое осложненное предложение. Предложения однородными членами.	Однородные члены предложения, их признаки, средства связи. Союзная и бессоюзная связь однородных членов предложения. Однородные и неоднородные определения. Предложения с обобщающими словами при однородных членах. Нормы построения предложений с однородными членами, связанными двойными союзами "не только... но и, как...так и". Нормы постановки знаков препинания в предложениях с однородными членами, связанными попарно, с помощью повторяющихся союзов ("и... и, или... или, либо... либо, ни... ни, то... то"). Нормы постановки знаков препинания в предложениях с обобщающими словами при однородных членах. Нормы постановки знаков препинания в простом и сложном предложениях с союзом "и".
Предложения обособленными членами.	Обособление. Виды обособленных членов предложения (обособленные определения, обособленные приложения, обособленные обстоятельства, обособленные дополнения). Уточняющие члены предложения, пояснительные и присоединительные конструкции. Нормы постановки знаков препинания в предложениях со сравнительным оборотом; нормы обособления согласованных и несогласованных определений (в том числе приложений), дополнений, обстоятельств, уточняющих членов, пояснительных и присоединительных конструкций.

<p>Предложения обращениями, вводными вставными конструкциями.</p>	<p>с Обращение. Основные функции обращения. Распространенное и нераспространенное обращение. Вводные конструкции.</p> <p>и Группы вводных конструкций по значению (вводные слова со значением различной степени уверенности, различных чувств, источника сообщения, порядка мыслей и их связи, способа оформления мыслей).</p> <p>Вставные конструкции.</p> <p>Омонимия членов предложения и вводных слов, словосочетаний и предложений.</p> <p>Нормы построения предложений с вводными словами и предложениями, вставными конструкциями, обращениями (распространенными и нераспространенными), междометиями.</p> <p>Нормы постановки знаков препинания в предложениях с вводными и вставными конструкциями, обращениями и междометиями.</p>
---	---

9 класс

Общие сведения о языке.	Роль русского языка в Российской Федерации. Русский язык в современном мире.
Язык и речь.	<p>Речь устная и письменная, монологическая и диалогическая, полилог (повторение).</p> <p>Виды речевой деятельности: говорение, письмо, аудирование, чтение (повторение).</p> <p>Виды аудирования: выборочное, ознакомительное, детальное.</p> <p>Виды чтения: изучающее, ознакомительное, просмотровое, поисковое.</p> <p>Создание устных и письменных высказываний разной коммуникативной направленности в зависимости от темы и условий общения, с опорой на жизненный и читательский опыт, на иллюстрации, фотографии, сюжетную картину (в том числе сочинения-миниатюры).</p> <p>Подробное, сжатое, выборочное изложение прочитанного или прослушанного текста.</p> <p>Соблюдение языковых норм (орфоэпических, лексических, грамматических, стилистических, орфографических, пунктуационных) русского литературного языка в речевой практике при создании устных и письменных высказываний.</p> <p>Приемы работы с учебной книгой, лингвистическими словарями, справочной литературой.</p>
Текст.	<p>Сочетание разных функционально-смысловых типов речи в тексте, в том числе сочетание элементов разных функциональных разновидностей языка в художественном произведении.</p> <p>Особенности употребления языковых средств выразительности в текстах, принадлежащих к различным функционально-смысловым типам речи.</p> <p>Информационная переработка текста.</p>
Функциональные разновидности языка.	<p>Функциональные разновидности современного русского языка: разговорная речь; функциональные стили: научный (научно-учебный), публицистический, официально-деловой; язык художественной литературы (повторение, обобщение).</p> <p>Научный стиль. Сфера употребления, функции, типичные ситуации речевого общения, задачи речи, языковые средства, характерные для научного стиля. Тезисы, конспект, реферат, рецензия.</p> <p>Язык художественной литературы и его отличие от других разновидностей современного русского языка.</p> <p>Основные признаки художественной речи: образность, широкое использование изобразительно-выразительных средств, а также языковых средств других функциональных разновидностей языка. Основные изобразительно-выразительные средства русского языка, их использование в речи (метафора, эпитет, сравнение, гипербола, олицетворение и другие).</p>
Синтаксис. Культура речи. Пунктуация. Сложное	<p>Понятие о сложном предложении (повторение).</p> <p>Классификация сложных предложений.</p> <p>Смысловое, структурное и интонационное единство частей сложного</p>

предложение.	предложения.
Сложносочиненное предложение.	<p>Понятие о сложносочиненном предложении, его строении.</p> <p>Виды сложносочиненных предложений. Средства связи частей сложносочиненного предложения.</p> <p>Интонационные особенности сложносочиненных предложений с разными смысловыми отношениями между частями.</p> <p>Употребление сложносочиненных предложений в речи. Грамматическая синонимия сложносочиненных предложений и простых предложений с однородными членами.</p> <p>Нормы построения сложносочиненного предложения; нормы постановки знаков препинания в сложных предложениях (обобщение).</p> <p>Синтаксический и пунктуационный анализ сложносочиненных предложений.</p>
Бессоюзное сложное предложение.	<p>Понятие о бессоюзном сложном предложении.</p> <p>Смысловые отношения между частями бессоюзного сложного предложения. Виды бессоюзных сложных предложений. Употребление бессоюзных сложных предложений в речи. Грамматическая синонимия бессоюзных сложных предложений и союзных сложных предложений.</p> <p>Бессоюзные сложные предложения со значением перечисления. Запятая и точка с запятой в бессоюзном сложном предложении.</p> <p>Бессоюзные сложные предложения со значением причины, пояснения, дополнения. Двоеточие в бессоюзном сложном предложении.</p> <p>Бессоюзные сложные предложения со значением противопоставления, времени, условия и следствия, сравнения. Тире в бессоюзном сложном предложении. Синтаксический и пунктуационный анализ бессоюзных сложных предложений.</p>
Прямая и косвенная речь.	<p>Прямая и косвенная речь. Синонимия предложений с прямой и косвенной речью.</p> <p>Цитирование. Способы включения цитат в высказывание.</p> <p>Нормы построения предложений с прямой и косвенной речью; нормы постановки знаков препинания в предложениях с косвенной речью, с прямой речью, при цитировании.</p> <p>Применение знаний по синтаксису и пунктуации в практике правописания.</p>

10 класс

Общие сведения о языке.	Роль русского языка в Российской Федерации. Русский язык в современном мире.
Язык и речь.	<p>Речь устная и письменная, монологическая и диалогическая, полилог (повторение).</p> <p>Виды речевой деятельности: говорение, письмо, аудирование, чтение (повторение).</p> <p>Виды аудирования: выборочное, ознакомительное, детальное.</p>

	<p>Виды чтения: изучающее, ознакомительное, просмотровое, поисковое.</p> <p>Создание устных и письменных высказываний разной коммуникативной направленности в зависимости от темы и условий общения, с опорой на жизненный и читательский опыт, на иллюстрации, фотографии, сюжетную картину (в том числе сочинения-миниатюры).</p> <p>Подробное, сжатое, выборочное изложение прочитанного или прослушанного текста.</p> <p>Соблюдение языковых норм (орфоэпических, лексических, грамматических, стилистических, орфографических, пунктуационных) русского литературного языка в речевой практике при создании устных и письменных высказываний.</p> <p>Приемы работы с учебной книгой, лингвистическими словарями, справочной литературой.</p>
Текст.	<p>Сочетание разных функционально-смысловых типов речи в тексте, в том числе сочетание элементов разных функциональных разновидностей языка в художественном произведении.</p> <p>Особенности употребления языковых средств выразительности в текстах, принадлежащих к различным функционально-смысловым типам речи.</p> <p>Информационная переработка текста.</p>
Функциональные разновидности языка.	<p>Функциональные разновидности современного русского языка: разговорная речь; функциональные стили: научный (научно-учебный), публицистический, официально-деловой; язык художественной литературы (повторение, обобщение).</p> <p>Научный стиль. Сфера употребления, функции, типичные ситуации речевого общения, задачи речи, языковые средства, характерные для научного стиля. Тезисы, конспект, реферат, рецензия.</p> <p>Язык художественной литературы и его отличие от других разновидностей современного русского языка.</p> <p>Основные признаки художественной речи: образность, широкое использование изобразительно-выразительных средств, а также языковых средств других функциональных разновидностей языка.</p> <p>Основные изобразительно-выразительные средства русского языка, их использование в речи (метафора, эпитет, сравнение, гипербола, олицетворение и другие).</p>
Синтаксис. Культура речи. Пунктуация. Сложное предложение.	<p>Понятие о сложном предложении (повторение).</p> <p>Классификация сложных предложений.</p>
Сложноподчиненное предложение.	<p>Понятие о сложноподчиненном предложении. Главная и придаточная части предложения.</p> <p>Грамматическая синонимия сложноподчиненных предложений и простых предложений с обособленными членами.</p> <p>Сложноподчиненные предложения с придаточными определительными.</p> <p>Сложноподчиненные предложения с придаточными изъяснительными.</p> <p>Сложноподчиненные предложения с придаточными обстоятельственными.</p>

	<p>Сложноподчиненные предложения с придаточными места, времени.</p> <p>Сложноподчиненные предложения с придаточными причины, цели и следствия.</p> <p>Сложноподчиненные предложения с придаточными условия, уступки.</p> <p>Сложноподчиненные предложения с придаточными образа действия, меры и степени и сравнительными.</p> <p>Нормы построения сложноподчиненного предложения; место придаточного определительного в сложноподчиненном предложении; построение сложноподчиненного предложения с придаточным изъяснительным, присоединенным к главной части союзом чтобы, союзными словами какой, который. Типичные грамматические ошибки при построении сложноподчиненных предложений.</p> <p>Сложноподчиненные предложения с несколькими придаточными. Однородное, неоднородное и последовательное подчинение придаточных частей.</p> <p>Нормы постановки знаков препинания в сложноподчиненных предложениях.</p> <p>Синтаксический и пунктуационный анализ сложноподчиненных предложений.</p>
Сложные предложения с разными видами союзной и бессоюзной связи.	<p>Типы сложных предложений с разными видами связи.</p> <p>Синтаксический и пунктуационный анализ сложных предложений с разными видами союзной и бессоюзной связи.</p>
Прямая и косвенная речь.	<p>Нормы построения предложений с прямой и косвенной речью; нормы постановки знаков препинания в предложениях с косвенной речью, с прямой речью, при цитировании (повторение).</p> <p>Применение знаний по синтаксису и пунктуации в практике правописания (повторение).</p>

Планируемые результаты освоения программы по русскому языку на уровне основного общего образования.

Результаты обучения по учебному предмету «Русский язык» в отношении всех микрогрупп обучающихся с НОДА оцениваются по окончании основного общего образования и сопоставляются с результатами нормативно развивающихся сверстников.

С учетом дифференцированного характера требований к планируемым образовательным результатам текущая и промежуточная аттестация по учебному предмету «Русский язык» проводится с использованием разработанных педагогом контрольно-измерительных материалов. Включение обучающихся во внешние процедуры оценки достижений по предмету, в том числе всероссийские проверочные работы и другие подобные мероприятия, проводится только с желания самих обучающихся и их родителей (законных представителей).

По результатам промежуточной оценки овладения содержанием учебного предмета «Русский язык» принимается решение о сохранении, корректировке поставленных задач, обсуждения на психолого-педагогическом консилиуме школы с целью выявления причин

и согласования плана совместных действий педагогического коллектива, организации взаимодействия с родителями обучающегося.

Личностные результаты

Личностные результаты освоения программы по русскому языку на уровне основного общего образования достигаются в единстве учебной и воспитательной деятельности в соответствии с традиционными российскими социокультурными и духовно-нравственными ценностями, принятыми в обществе правилами и нормами поведения и способствуют процессам самопознания, самовоспитания и саморазвития, формирования внутренней позиции личности.

В результате изучения русского языка на уровне основного общего образования у обучающегося будут сформированы следующие личностные результаты:

1) гражданского воспитания:

готовность к выполнению обязанностей гражданина и реализации его прав, уважение прав, свобод и законных интересов других людей, активное участие в жизни семьи, образовательной организации, местного сообщества, родного края, страны, в том числе в сопоставлении с ситуациями, отраженными в литературных произведениях, написанных на русском языке;

неприятие любых форм экстремизма, дискриминации; понимание роли различных социальных институтов в жизни человека;

представление об основных правах, свободах и обязанностях гражданина, социальных нормах и правилах межличностных отношений в поликультурном и многоконфессиональном обществе, формируемое в том числе на основе примеров из литературных произведений, написанных на русском языке; готовность к разнообразной совместной деятельности, стремление к взаимопониманию и взаимопомощи, активное участие в самоуправлении; готовность к участию в гуманитарной деятельности (помощь людям, нуждающимся в ней; волонтерство);

2) патриотического воспитания:

осознание российской гражданской идентичности в поликультурном и многоконфессиональном обществе, понимание роли русского языка как государственного языка Российской Федерации и языка межнационального общения народов России, проявление интереса к познанию русского языка, к истории и культуре Российской Федерации, культуре своего края, народов России, ценностное отношение к русскому языку, к достижениям своей Родины - России, к науке, искусству, боевым подвигам и трудовым достижениям народа, в том числе отраженным в художественных произведениях, уважение к символам России, государственным праздникам, историческому и природному наследию и памятникам, традициям разных народов, проживающих в родной стране;

3) духовно-нравственного воспитания:

ориентация на моральные ценности и нормы в ситуациях нравственного выбора, готовность оценивать свое поведение, в том числе речевое, и поступки, а также поведение и поступки других людей с позиции нравственных и правовых норм с учетом осознания последствий поступков; активное неприятие асоциальных поступков, свобода и ответственность личности в условиях индивидуального и общественного пространства;

4) эстетического воспитания:

восприимчивость к разным видам искусства, традициям и творчеству своего и других народов, понимание эмоционального воздействия искусства, осознание важности художественной культуры как средства коммуникации и самовыражения;

осознание важности русского языка как средства коммуникации и самовыражения; понимание ценности отечественного и мирового искусства, роли этнических культурных традиций и народного творчества, стремление к самовыражению в разных видах искусства;

5) физического воспитания, формирования культуры здоровья и эмоционального благополучия:

осознание ценности жизни с опорой на собственный жизненный и читательский опыт, ответственное отношение к своему здоровью и установка на здоровый образ жизни (здоровое питание, соблюдение гигиенических правил, рациональный режим занятий и отдыха, регулярная физическая активность);

осознание последствий и неприятие вредных привычек (употребление алкоголя, наркотиков, курение) и иных форм вреда для физического и психического здоровья, соблюдение правил безопасности, в том числе навыки безопасного поведения в сети Интернет в процессе школьного языкового образования;

способность адаптироваться к стрессовым ситуациям и меняющимся социальным, информационным и природным условиям, в том числе осмысляя собственный опыт и выстраивая дальнейшие цели;

умение принимать себя и других, не осуждая;

умение осознавать свое эмоциональное состояние и эмоциональное состояние других, использовать адекватные языковые средства для выражения своего состояния, в том числе опираясь на примеры из литературных произведений, написанных на русском языке, сформированность навыков рефлексии, признание своего права на ошибку и такого же права другого человека;

б) трудового воспитания:

установка на активное участие в решении практических задач (в рамках семьи, школы, города, края) технологической и социальной направленности, способность инициировать, планировать и самостоятельно выполнять такого рода деятельность;

интерес к практическому изучению профессий и труда различного рода, в том числе на основе применения изучаемого предметного знания и ознакомления с деятельностью филологов, журналистов, писателей, уважение к труду и результатам трудовой деятельности, осознанный выбор и построение индивидуальной траектории образования и жизненных планов с учетом личных и общественных интересов и потребностей;

умение рассказать о своих планах на будущее;

7) экологического воспитания:

ориентация на применение знаний из области социальных и естественных наук для решения задач в области окружающей среды, планирования поступков и оценки их возможных последствий для окружающей среды, умение точно, логично выражать свою точку зрения на экологические проблемы;

повышение уровня экологической культуры, осознание глобального характера экологических проблем и путей их решения, активное неприятие действий, приносящих вред окружающей среде, в том числе сформированное при знакомстве с литературными произведениями, поднимающими экологические проблемы, осознание своей роли как гражданина и потребителя в условиях взаимосвязи природной, технологической и социальной сред, готовность к участию в практической деятельности экологической направленности;

8) ценности научного познания:

ориентация в деятельности на современную систему научных представлений об основных закономерностях развития человека, природы и общества, взаимосвязях человека с природной и социальной средой, закономерностях развития языка, овладение языковой и читательской культурой, навыками чтения как средства познания мира, овладение основными навыками исследовательской деятельности, установка на осмысление опыта, наблюдений, поступков и стремление совершенствовать пути достижения индивидуального и коллективного благополучия;

9) адаптации обучающегося к изменяющимся условиям социальной и природной среды:

освоение обучающимися социального опыта, основных социальных ролей, норм и правил общественного поведения, форм социальной жизни в группах и сообществах, включая семью, группы, сформированные по профессиональной деятельности, а также в рамках социального взаимодействия с людьми из другой культурной среды;

потребность во взаимодействии в условиях неопределенности, открытость опыту и знаниям других, потребность в действии в условиях неопределенности, в повышении уровня своей компетентности через практическую деятельность, в том числе умение учиться у других людей, получать в совместной деятельности новые знания, навыки и компетенции из опыта других, необходимость в формировании новых знаний, умений связывать образы, формулировать идеи, понятия, гипотезы об объектах и явлениях, в том числе ранее неизвестных, осознание дефицита собственных знаний и компетенций, планирование своего развития, умение оперировать основными понятиями, терминами и представлениями в области концепции устойчивого развития, анализировать и выявлять взаимосвязь природы, общества и экономики, оценивать свои действия с учетом влияния на окружающую среду, достижения целей и преодоления вызовов, возможных глобальных последствий;

способность осознавать стрессовую ситуацию, оценивать происходящие изменения и их последствия, опираясь на жизненный, речевой и читательский опыт, воспринимать стрессовую ситуацию как вызов, требующий контрмер; оценивать ситуацию стресса, корректировать принимаемые решения и действия; формулировать и оценивать риски и последствия, формировать опыт, уметь находить позитивное в сложившейся ситуации, быть готовым действовать в отсутствие гарантий успеха.

В результате изучения русского языка на уровне основного общего образования у обучающегося будут сформированы **познавательные универсальные учебные действия, коммуникативные универсальные учебные действия, регулятивные универсальные учебные действия, совместная деятельность.**

У обучающегося будут сформированы следующие базовые логические действия как часть **познавательных универсальных учебных действий:**

выявлять и характеризовать существенные признаки языковых единиц, языковых явлений и процессов;

устанавливать существенный признак классификации языковых единиц (явлений), основания для обобщения и сравнения, критерии проводимого анализа, классифицировать языковые единицы по существенному признаку;

выявлять закономерности и противоречия в рассматриваемых фактах, данных и наблюдениях, предлагать критерии для выявления закономерностей и противоречий;

выявлять дефицит информации текста, необходимой для решения поставленной учебной задачи;

выявлять причинно-следственные связи при изучении языковых процессов, делать выводы с использованием дедуктивных и индуктивных умозаключений, умозаключений по аналогии, формулировать гипотезы о взаимосвязях;

самостоятельно выбирать способ решения учебной задачи при работе с разными типами текстов, разными единицами языка, сравнивая варианты решения и выбирая оптимальный вариант с учетом самостоятельно выделенных критериев.

У обучающегося будут сформированы следующие **базовые исследовательские действия** как часть познавательных универсальных учебных действий:

использовать вопросы как исследовательский инструмент познания в языковом образовании;

формулировать вопросы, фиксирующие несоответствие между реальным и желательным состоянием ситуации, и самостоятельно устанавливать искомое и данное;

формировать гипотезу об истинности собственных суждений и суждений других,

аргументировать свою позицию, мнение;

составлять алгоритм действий и использовать его для решения учебных задач;

проводить по самостоятельно составленному плану небольшое исследование по установлению особенностей языковых единиц, процессов, причинно-следственных связей и зависимостей объектов между собой;

оценивать на применимость и достоверность информацию, полученную в ходе лингвистического исследования (эксперимента);

самостоятельно формулировать обобщения и выводы по результатам проведенного наблюдения, исследования, владеть инструментами оценки достоверности полученных выводов и обобщений;

прогнозировать возможное дальнейшее развитие процессов, событий и их последствия в аналогичных или сходных ситуациях, а также выдвигать предположения об их развитии в новых условиях и контекстах.

У обучающегося будут сформированы следующие умения **работать с информацией как часть познавательных универсальных учебных действий:**

применять различные методы, инструменты и запросы при поиске и отборе информации с учетом предложенной учебной задачи и заданных критериев;

выбирать, анализировать, интерпретировать, обобщать и систематизировать информацию, представленную в текстах, таблицах, схемах;

использовать различные виды аудирования и чтения для оценки текста с точки зрения достоверности и применимости содержащейся в нем информации и усвоения необходимой информации с целью решения учебных задач;

использовать смысловое чтение для извлечения, обобщения и систематизации информации из одного или нескольких источников с учетом поставленных целей;

находить сходные аргументы (подтверждающие или опровергающие одну и ту же идею, версию) в различных информационных источниках;

самостоятельно выбирать оптимальную форму представления информации (текст, презентация, таблица, схема) и иллюстрировать решаемые задачи несложными схемами, диаграммами, иной графикой и их комбинациями в зависимости от коммуникативной установки;

оценивать надежность информации по критериям, предложенным учителем или сформулированным самостоятельно;

эффективно запоминать и систематизировать информацию.

У обучающегося будут сформированы следующие умения общения как часть **коммуникативных универсальных учебных действий:**

воспринимать и формулировать суждения, выражать эмоции в соответствии с условиями и целями общения; выражать себя (свою точку зрения) в диалогах и дискуссиях, в устной монологической речи и в письменных текстах;

распознавать невербальные средства общения, понимать значение социальных знаков;

знать и распознавать предпосылки конфликтных ситуаций и смягчать конфликты, вести переговоры;

понимать намерения других, проявлять уважительное отношение к собеседнику и в корректной форме формулировать свои возражения;

в ходе диалога (дискуссии) задавать вопросы по существу обсуждаемой темы и высказывать идеи, нацеленные на решение задачи и поддержание благожелательности общения;

сопоставлять свои суждения с суждениями других участников диалога, обнаруживать различие и сходство позиций;

публично представлять результаты проведенного языкового анализа, выполненного лингвистического эксперимента, исследования, проекта;

самостоятельно выбирать формат выступления с учетом цели презентации и

особенностей аудитории и в соответствии с ним составлять устные и письменные тексты с использованием иллюстративного материала.

У обучающегося будут сформированы следующие умения самоорганизации как части **регулятивных универсальных учебных действий**:

выявлять проблемы для решения в учебных и жизненных ситуациях;

ориентироваться в различных подходах к принятию решений (индивидуальное, принятие решения в группе, принятие решения группой);

самостоятельно составлять алгоритм решения задачи (или его часть), выбрать способ решения учебной задачи с учетом имеющихся ресурсов и собственных возможностей, аргументировать предлагаемые варианты решений;

самостоятельно составлять план действий, вносить необходимые коррективы в ходе его реализации;

делать выбор и брать ответственность за решение.

У обучающегося будут сформированы следующие умения самоконтроля, эмоционального интеллекта как части **регулятивных универсальных учебных действий**:

владеть разными способами самоконтроля (в том числе речевого), самомотивации и рефлексии;

давать адекватную оценку учебной ситуации и предлагать план ее изменения;

предвидеть трудности, которые могут возникнуть при решении учебной задачи, и адаптировать решение к меняющимся обстоятельствам;

объяснять причины достижения (недостижения) результата деятельности; понимать причины коммуникативных неудач и уметь предупреждать их, давать оценку приобретенному речевому опыту и корректировать собственную речь с учетом целей и условий общения; оценивать соответствие результата цели и условиям общения;

развивать способность управлять собственными эмоциями и эмоциями других;

выявлять и анализировать причины эмоций; понимать мотивы и намерения другого человека, анализируя речевую ситуацию; регулировать способ выражения собственных эмоций;

осознанно относиться к другому человеку и его мнению;

признавать свое и чужое право на ошибку;

принимать себя и других, не осуждая;

проявлять открытость;

осознавать невозможность контролировать все вокруг.

У обучающегося будут сформированы следующие **умения совместной деятельности**:

понимать и использовать преимущества командной и индивидуальной работы при решении конкретной проблемы, обосновывать необходимость применения групповых форм взаимодействия при решении поставленной задачи;

принимать цель совместной деятельности, коллективно строить действия по ее достижению: распределять роли, договариваться, обсуждать процесс и результат совместной работы;

уметь обобщать мнения нескольких людей, проявлять готовность руководить, выполнять поручения, подчиняться;

планировать организацию совместной работы, определять свою роль (с учетом предпочтений и возможностей всех участников взаимодействия), распределять задачи между членами команды, участвовать в групповых формах работы (обсуждения, обмен мнениями, "мозговой штурм" и другие);

выполнять свою часть работы, достигать качественный результат по своему направлению и координировать свои действия с действиями других членов команды;

оценивать качество своего вклада в общий продукт по критериям, самостоятельно сформулированным участниками взаимодействия, сравнивать результаты с исходной

задачей и вклад каждого члена команды в достижение результатов, разделять сферу ответственности и проявлять готовность к представлению отчета перед группой.

К концу обучения в 5 классе обучающийся получит следующие **предметные результаты** по отдельным темам программы по русскому языку:

Общие сведения о языке.

Осознавать богатство и выразительность русского языка, приводить примеры, свидетельствующие об этом.

Знать основные разделы лингвистики, основные единицы языка и речи (звук, морфема, слово, словосочетание, предложение).

Язык и речь.

Характеризовать различия между устной и письменной речью, диалогом и монологом, учитывать особенности видов речевой деятельности при решении практико-ориентированных учебных задач и в повседневной жизни.

Создавать устные (при наличии возможности) монологические высказывания объемом не менее 5 предложений на основе жизненных наблюдений, чтения научно-учебной, художественной и научно-популярной литературы.

Участвовать в диалоге (при наличии возможности) на лингвистические темы (в рамках изученного) и в диалоге или полилоге на основе жизненных наблюдений объемом не менее 3 реплик.

Владеть различными видами аудирования: выборочным, ознакомительным, детальным научно-учебных и художественных текстов различных функционально-смысловых типов речи.

Владеть различными видами чтения: просмотровым, ознакомительным, изучающим, поисковым.

Устно пересказывать (при наличии возможности) прочитанный или прослушанный текст объемом не менее 100 слов.

Понимать содержание прослушанных и прочитанных научно-учебных и художественных текстов различных функционально-смысловых типов речи объемом не менее 150 слов: устно (при наличии возможности) и письменно формулировать тему и главную мысль текста; формулировать вопросы по содержанию текста и отвечать на них; подробно и сжато передавать в письменной форме содержание исходного текста (для подробного изложения объем исходного текста должен составлять не менее 100 слов; для сжатого изложения не менее 110 слов).

Осуществлять выбор языковых средств для создания высказывания в соответствии с целью, темой и коммуникативным замыслом.

Соблюдать на письме нормы современного русского литературного языка, в том числе во время списывания текста объемом 90 - 100 слов; словарного диктанта объемом 15 - 20 слов; диктанта на основе связного текста объемом 90-100 слов, составленного с учетом ранее изученных правил правописания (в том числе содержащего изученные в течение первого года обучения орфограммы, пунктограммы и слова с непроверяемыми написаниями); уметь пользоваться разными видами лексических словарей; соблюдать в устной речи и на письме правила речевого этикета.

Текст.

Распознавать основные признаки текста; членить текст на композиционно-смысловые части (абзацы); распознавать средства связи предложений и частей текста (формы слова, однокоренные слова, синонимы, антонимы, личные местоимения, повтор слова); применять эти знания при создании собственного текста (устного при возможности и письменного).

Проводить смысловой анализ текста, его композиционных особенностей, определять количество микротем и абзацев.

Характеризовать текст с точки зрения его соответствия основным признакам (наличие темы, главной мысли, грамматической связи предложений, цельности и относительной

законченности); с точки зрения его принадлежности к функционально-смысловому типу речи.

Использовать знание основных признаков текста, особенностей функционально-смысловых типов речи, функциональных разновидностей языка в практике создания текста (в рамках изученного).

Применять знание основных признаков текста (повествование) в практике его создания.

Создавать тексты-повествования с опорой на жизненный и читательский опыт; тексты с опорой на сюжетную картину (в том числе сочинения-миниатюры объемом 3 и более предложений; классные сочинения объемом не менее 70 слов).

Восстанавливать деформированный текст; осуществлять корректировку восстановленного текста с опорой на образец.

Владеть умениями информационной переработки прослушанного и прочитанного научно-учебного, художественного и научно-популярного текстов: составлять план (простой, сложный) с целью дальнейшего воспроизведения содержания текста в устной при возможности и письменной форме; передавать содержание текста, в том числе с изменением лица рассказчика; извлекать информацию из различных источников, в том числе из лингвистических словарей и справочной литературы, и использовать ее в учебной деятельности.

Представлять сообщение на заданную тему в виде презентации.

Редактировать собственные или созданные другими обучающимися тексты с целью совершенствования их содержания (проверка фактического материала, начальный логический анализ текста целостность, связность, информативность).

Функциональные разновидности языка.

Иметь общее представление об особенностях разговорной речи, функциональных стилей, языка художественной литературы.

Система языка. Фонетика. Графика. Орфоэпия.

Характеризовать звуки; понимать различие между звуком и буквой, характеризовать систему звуков.

Проводить фонетический анализ слов.

Использовать знания по фонетике, графике и орфоэпии в практике произношения и правописания слов.

Орфография.

Оперировать понятием "орфограмма" и различать буквенные и небуквенные орфограммы при проведении орфографического анализа слова.

Распознавать изученные орфограммы.

Применять знания по орфографии в практике правописания (в том числе применять знание о правописании разделительных "ъ и ь").

Лексикология.

Объяснять лексическое значение слова разными способами (подбор однокоренных слов; подбор синонимов и антонимов; определение значения слова по контексту, с помощью толкового словаря).

Распознавать однозначные и многозначные слова, различать прямое и переносное значения слова.

Распознавать синонимы, антонимы, омонимы; различать многозначные слова и омонимы; уметь правильно употреблять слова-паронимы.

Характеризовать тематические группы слов, родовые и видовые понятия.

Проводить лексический анализ слов (в рамках изученного).

Уметь пользоваться лексическими словарями (толковым словарем, словарями синонимов, антонимов, омонимов, паронимов).

Морфемика. Орфография.

Характеризовать морфему как минимальную значимую единицу языка.

Распознавать морфемы в слове (корень, приставку, суффикс, окончание), выделять основу слова.

Находить чередование звуков в морфемах (в том числе чередование гласных с нулем звука).

Проводить морфемный анализ слов.

Применять знания по морфемике при выполнении языкового анализа различных видов и в практике правописания неизменяемых приставок и приставок на "-з (-с)"; "ы // и" после приставок; корней с безударными проверяемыми, непроверяемыми, чередующимися гласными (в рамках изученного); корней с проверяемыми, непроверяемыми, непроизносимыми согласными (в рамках изученного); "е // о" после шипящих в корне слова; "ы" и после "ц".

Уместно использовать слова с суффиксами оценки в собственной речи.

Морфология. Культура речи. Орфография.

Применять знания о частях речи как лексико-грамматических разрядах слов, о грамматическом значении слова, о системе частей речи в русском языке для решения практико-ориентированных учебных задач.

Распознавать имена существительные, имена прилагательные, глаголы.

Проводить морфологический анализ имен существительных, частичный морфологический анализ имен прилагательных, глаголов.

Применять знания по морфологии при выполнении языкового анализа различных видов и в речевой практике.

Имя существительное

Определять общее грамматическое значение, морфологические признаки и синтаксические функции имени существительного; объяснять его роль в речи.

Определять лексико-грамматические разряды имен существительных.

Различать типы склонения имен существительных, выявлять разносклоняемые и несклоняемые имена существительные.

Проводить морфологический анализ имен существительных.

Соблюдать нормы словоизменения, произношения имен существительных, постановки в них ударения (в рамках изученного), употребления несклоняемых имен существительных.

Соблюдать нормы правописания имен существительных: безударных окончаний; "о//е" после шипящих и "ц" в суффиксах и окончаниях; суффиксов "-чик- -щик-, -екик- (-чик-)"; корней с чередованием "а//о": "-лаг- -лож-; -раст- -ращ- -рос-; -гар- -гор-, -зар- -зор-; -клан- -клон-, -скач- -скач-"; употребления или неупотребления "ь" на конце имен существительных после шипящих; слитное и раздельное написание "не" с именами существительными; правописание собственных имен существительных.

Имя прилагательное.

Определять общее грамматическое значение, морфологические признаки и синтаксические функции имени прилагательного; объяснять его роль в речи; различать полную и краткую формы имен прилагательных.

Проводить частичный морфологический анализ имен прилагательных (в рамках изученного).

Соблюдать нормы словоизменения, произношения имен прилагательных, постановки в них ударения (в рамках изученного).

Соблюдать нормы правописания имен прилагательных: безударных окончаний; "о // е" после шипящих и "ц" в суффиксах и окончаниях; кратких форм имен прилагательных с основой на шипящие; нормы слитного и раздельного написания "не" с именами прилагательными.

Глагол.

Определять общее грамматическое значение, морфологические признаки и синтаксические функции глагола; объяснять его роль в словосочетании и предложении, а также в речи.

Различать глаголы совершенного и несовершенного вида, возвратные и невозвратные.

Называть грамматические свойства инфинитива (неопределенной формы) глагола, выделять его основу; выделять основу настоящего (будущего простого) времени глагола.

Определять спряжение глагола, уметь спрягать глаголы.

Проводить частичный морфологический анализ глаголов (в рамках изученного).

Соблюдать нормы словоизменения глаголов, постановки ударения в глагольных формах (в рамках изученного).

Соблюдать нормы правописания глаголов: корней с чередованием "е // и"; использования "ь" после шипящих как показателя грамматической формы в инфинитиве, в форме 2-го лица единственного числа; "-тся" и "-ться" в глаголах; суффиксов "-ова- -ева-, -ыва- -ива-"; личных окончаний глагола, гласной перед суффиксом "-л-" в формах прошедшего времени глагола; слитного и раздельного написания "не" с глаголами.

Синтаксис. Культура речи. Пунктуация.

Распознавать единицы синтаксиса (словосочетание и предложение); проводить синтаксический анализ словосочетаний и простых предложений; проводить пунктуационный анализ простых осложненных и сложных предложений (в рамках изученного); применять знания по синтаксису и пунктуации при выполнении языкового анализа различных видов и в речевой практике (при наличии возможности).

Распознавать словосочетания по морфологическим свойствам главного слова (именные, глагольные, наречные); простые неосложненные предложения; простые предложения, осложненные однородными членами, включая предложения с обобщающим словом при однородных членах, обращением; распознавать предложения по цели высказывания (повествовательные, побудительные, вопросительные), эмоциональной окраске (восклицательные и невосклицательные), количеству грамматических основ (простые и сложные), наличию второстепенных членов (распространенные и нераспространенные); определять главные (грамматическую основу) и второстепенные члены предложения, морфологические средства выражения подлежащего (именем существительным или местоимением в именительном падеже, сочетанием имени существительного в форме именительного падежа с существительным или местоимением в форме творительного падежа с предлогом; сочетанием имени числительного в форме именительного падежа с существительным в форме родительного падежа) и сказуемого (глаголом, именем существительным, именем прилагательным), морфологические средства выражения второстепенных членов предложения (в рамках изученного).

Соблюдать на письме пунктуационные нормы при постановке тире между подлежащим и сказуемым, выборе знаков препинания в предложениях с однородными членами, связанными бессоюзной связью, одиночным союзом "и", союзами "а, но, однако, зато, да (в значении и), да (в значении но)"; с обобщающим словом при однородных членах;

с обращением; в предложениях с прямой речью; в сложных предложениях, состоящих из частей, связанных бессоюзной связью и союзами "и, но, а, однако, зато, да"; оформлять на письме диалог.

К концу обучения в 6 классе обучающийся получит следующие предметные результаты по отдельным темам программы по русскому языку:

Общие сведения о языке.

Характеризовать функции русского языка как государственного языка Российской Федерации и языка межнационального общения, приводить примеры использования русского языка как государственного языка Российской Федерации и как языка межнационального общения (в рамках изученного).

Иметь представление о русском литературном языке.

Язык и речь.

Создавать устные (при наличии возможности) монологические высказывания объемом не менее 6 предложений на основе жизненных наблюдений, чтения научно-учебной, художественной и научно-популярной литературы (монолог-описание, монолог-повествование, монолог-рассуждение); выступать с сообщением (при наличии возможности) на лингвистическую тему.

Участвовать в диалоге (побуждение к действию, обмен мнениями) объемом не менее 4 реплик (при наличии возможности).

Владеть различными видами аудирования: выборочным, ознакомительным, детальным научно-учебных и художественных текстов различных функционально-смысловых типов речи.

Владеть различными видами чтения: просмотровым, ознакомительным, изучающим, поисковым.

Устно пересказывать (при наличии возможности) прочитанный или прослушанный текст объемом не менее 110 слов.

Понимать содержание прослушанных и прочитанных научно-учебных и художественных текстов различных функционально-смысловых типов речи объемом не менее 180 слов: устно (при наличии возможности) и письменно формулировать тему и главную мысль текста, вопросы по содержанию текста и отвечать на них; подробно и сжато передавать в устной (при наличии возможности) и письменной форме содержание прочитанных научно-учебных и художественных текстов различных функционально-смысловых типов речи (для подробного изложения объем исходного текста должен составлять не менее 160 слов; для сжатого изложения не менее 165 слов).

Осуществлять выбор лексических средств в соответствии с речевой ситуацией; пользоваться словарями иностранных слов, устаревших слов; оценивать свою и чужую речь с точки зрения точного, уместного и выразительного словоупотребления; использовать толковые словари.

Соблюдать в устной речи (при наличии возможности) и на письме нормы

современного русского литературного языка, в том числе во время списывания текста объемом 100 - 110 слов; словарного диктанта объемом 20 - 25 слов; диктанта на основе связного текста объемом 100 - 110 слов, составленного с учетом ранее изученных правил правописания (в том числе содержащего изученные в течение второго года обучения орфограммы, пунктограммы и слова с непроверяемыми написаниями); соблюдать в устной речи и на письме правила речевого этикета.

Текст.

Анализировать текст с точки зрения его соответствия основным признакам; с точки зрения его принадлежности к функционально-смысловому типу речи.

Характеризовать тексты различных функционально-смысловых типов речи; характеризовать особенности описания как типа речи (описание внешности человека, помещения, природы, местности, действий).

Выявлять средства связи предложений в тексте, в том числе притяжательные и указательные местоимения, видовременную соотнесенность глагольных форм.

Применять знания о функционально-смысловых типах речи при выполнении анализа различных видов и в речевой практике; использовать знание основных признаков текста в практике создания собственного текста.

Проводить смысловой анализ текста, его композиционных особенностей, определять количество микротем и абзацев.

Создавать тексты различных функционально-смысловых типов речи (повествование, описание внешности человека, помещения, природы, местности, действий) с опорой на жизненный и читательский опыт; произведение искусства (в том числе сочинения-миниатюры объемом 5 и более предложений; классные сочинения объемом не менее 100 слов с учетом функциональной разновидности и жанра сочинения, характера темы).

Владеть умениями информационной переработки текста: составлять план прочитанного текста (простой, сложный; назывной, вопросный) с целью дальнейшего воспроизведения содержания текста в устной (при наличии возможности) и письменной форме; выделять главную и второстепенную информацию в прослушанном и прочитанном тексте; извлекать информацию из различных источников, в том числе из лингвистических словарей и справочной литературы, и использовать ее в учебной деятельности.

Представлять сообщение на заданную тему в виде презентации.

Представлять содержание прослушанного или прочитанного научно-учебного текста в виде таблицы, схемы; представлять содержание таблицы, схемы в виде текста.

Редактировать собственные тексты с опорой на знание норм современного русского литературного языка.

Функциональные разновидности языка.

Характеризовать особенности официально-делового стиля речи, научного стиля речи; перечислять требования к составлению словарной статьи и научного сообщения; анализировать тексты разных функциональных разновидностей языка и жанров (рассказ;

заявление, расписка; словарная статья, научное сообщение).

Применять знания об официально-деловом и научном стиле при выполнении языкового анализа различных видов и в речевой практике.

Лексикология. Культура речи.

Различать слова с точки зрения их происхождения: исконно русские и заимствованные слова; различать слова с точки зрения их принадлежности к активному или пассивному запасу: неологизмы, устаревшие слова (историзмы и архаизмы); различать слова с точки зрения сферы их употребления: общеупотребительные слова и слова ограниченной сферы употребления (диалектизмы, термины, профессионализмы, жаргонизмы); определять стилистическую окраску слова.

Распознавать эпитеты, метафоры, олицетворения; понимать их основное коммуникативное назначение в художественном тексте и использовать в речи с целью повышения ее богатства и выразительности.

Распознавать в тексте фразеологизмы, уметь определять их значения; характеризовать ситуацию употребления фразеологизма.

Осуществлять выбор лексических средств в соответствии с речевой ситуацией; пользоваться словарями иностранных слов, устаревших слов; оценивать свою и чужую речь с точки зрения точного, уместного и выразительного словоупотребления; использовать толковые словари.

Словообразование. Культура речи. Орфография.

Распознавать формообразующие и словообразующие морфемы в слове; выделять производящую основу.

Определять способы словообразования (приставочный, суффиксальный, приставочно-суффиксальный, бессуффиксный, сложение, переход из одной части речи в другую); проводить морфемный и словообразовательный анализ слов; применять знания по морфемике и словообразованию при выполнении языкового анализа различных видов.

Соблюдать нормы словообразования имен прилагательных.

Распознавать изученные орфограммы; проводить орфографический анализ слов; применять знания по орфографии в практике правописания.

Соблюдать нормы правописания сложных и сложносокращенных слов; нормы правописания корня "-кас- -кос-" с чередованием "а // о", гласных в приставках "пре- и при-"

Морфология. Культура речи. Орфография.

Характеризовать особенности словообразования имен существительных.

Соблюдать нормы слитного и дефисного написания "пол- и полу-" со словами.

Соблюдать нормы произношения, постановки ударения (в рамках изученного), словоизменения имен существительных.

Различать качественные, относительные и притяжательные имена прилагательные, степени сравнения качественных имен прилагательных.

Соблюдать нормы словообразования имен прилагательных; нормы произношения имен прилагательных, нормы ударения (в рамках изученного); соблюдать нормы правописания "н и nn" в именах прилагательных, суффиксов "-к-" и "-ск-" имен прилагательных, сложных имен прилагательных.

Распознавать числительные; определять общее грамматическое значение имени числительного; различать разряды имен числительных по значению, по строению.

Уметь склонять числительные и характеризовать особенности склонения, словообразования и синтаксических функций числительных; характеризовать роль имен числительных в речи, особенности употребления в научных текстах, деловой речи.

Правильно употреблять собирательные имена числительные; соблюдать нормы правописания имен числительных, в том числе написание "ь" в именах числительных; написание двойных согласных; слитное, раздельное, дефисное написание числительных; нормы правописания окончаний числительных.

Распознавать местоимения; определять общее грамматическое значение; различать разряды местоимений; уметь склонять местоимения; характеризовать особенности их склонения, словообразования, синтаксических функций, роли в речи.

Правильно употреблять местоимения в соответствии с требованиями русского речевого этикета, в том числе местоимения 3-го лица в соответствии со смыслом предшествующего текста (устранение двусмысленности, неточности); соблюдать нормы правописания местоимений с не и ни, слитного, раздельного и дефисного написания местоимений.

Распознавать переходные и непереходные глаголы; разноспрягаемые глаголы; определять наклонение глагола, значение глаголов в изъявительном, условном и повелительном наклонении; различать безличные и личные глаголы; использовать личные глаголы в безличном значении.

Соблюдать нормы правописания "ь" в формах глагола повелительного наклонения.

Проводить морфологический анализ имен прилагательных, имен числительных, местоимений, глаголов; применять знания по морфологии при выполнении языкового анализа различных видов и в речевой практике.

Проводить фонетический анализ слов; использовать знания по фонетике и графике в практике произношения и правописания слов.

Распознавать изученные орфограммы; проводить орфографический анализ слов; применять знания по орфографии в практике правописания.

Проводить синтаксический анализ словосочетаний, синтаксический и пунктуационный анализ предложений (в рамках изученного); применять знания по синтаксису и пунктуации при выполнении языкового анализа различных видов и в речевой практике.

К концу обучения в 7 классе обучающийся получит следующие предметные результаты по отдельным темам программы по русскому языку:

Общие сведения о языке.

Иметь представление о языке как развивающемся явлении.

Осознавать взаимосвязь языка, культуры и истории народа (приводить примеры).

Язык и речь.

Создавать устные (при наличии возможности) монологические высказывания объемом не менее 7 предложений на основе наблюдений, личных впечатлений, чтения научно-учебной, художественной и научно-популярной литературы (монолог-описание, монолог-рассуждение, монолог-повествование); выступать с научным сообщением.

Участвовать в диалоге (при наличии возможности) на лингвистические темы (в рамках изученного) и темы на основе жизненных наблюдений объемом не менее 5 реплик.

Владеть различными видами диалога (при наличии возможности): диалог запрос информации, диалог сообщение информации.

Владеть различными видами аудирования (выборочное, ознакомительное, детальное) публицистических текстов различных функционально-смысловых типов речи.

Владеть различными видами чтения: просмотровым, ознакомительным, изучающим, поисковым.

Устно пересказывать (при наличии возможности) прослушанный или прочитанный текст объемом не менее 120 слов.

Понимать содержание прослушанных и прочитанных публицистических текстов (рассуждение-доказательство, рассуждение-объяснение, рассуждение-размышление) объемом не менее 230 слов: устно (при наличии возможности) и письменно формулировать тему и главную мысль текста; формулировать вопросы по содержанию текста и отвечать на них; подробно, сжато и выборочно передавать в устной (при наличии возможности) и письменной форме содержание прослушанных публицистических текстов (для подробного изложения объем исходного текста должен составлять не менее 180 слов; для сжатого и выборочного изложения не менее 200 слов).

Осуществлять адекватный выбор языковых средств для создания высказывания в соответствии с целью, темой и коммуникативным замыслом.

Соблюдать в устной речи (при наличии возможности) и на письме нормы современного русского литературного языка, в том числе во время списывания текста объемом 110 - 120 слов; словарного диктанта объемом 25 - 30 слов; диктанта на основе связного текста объемом 110 - 120 слов, составленного с учетом ранее изученных правил правописания (в том числе содержащего изученные в течение третьего года обучения орфограммы, пунктограммы и слова с непроверяемыми написаниями); соблюдать на письме правила речевого этикета.

Текст.

Анализировать текст с точки зрения его соответствия основным признакам; выявлять его структуру, особенности абзачного членения, языковые средства выразительности в тексте: фонетические (звукопись), словообразовательные, лексические.

Проводить смысловой анализ текста, его композиционных особенностей, определять количество микротем и абзацев.

Выявлять лексические и грамматические средства связи предложений и частей текста.

Создавать тексты различных функционально-смысловых типов речи с опорой на жизненный и читательский опыт; на произведения искусства (в том числе сочинения-миниатюры объемом 6 и более предложений; классные сочинения объемом не менее 150 слов с учетом стиля и жанра сочинения, характера темы).

Владеть умениями информационной переработки текста: составлять план прочитанного текста (простой, сложный; назывной, вопросный, тезисный) с целью дальнейшего воспроизведения содержания текста в устной (при наличии возможности) и письменной форме; выделять главную и второстепенную информацию в тексте; передавать содержание текста с изменением лица рассказчика; использовать способы информационной переработки текста; извлекать информацию из различных источников, в том числе из лингвистических словарей и справочной литературы, и использовать ее в учебной деятельности.

Представлять сообщение на заданную тему в виде презентации.

Представлять содержание научно-учебного текста в виде таблицы, схемы; представлять содержание таблицы, схемы в виде текста.

Редактировать тексты: сопоставлять исходный и отредактированный тексты; редактировать собственные тексты с целью совершенствования их содержания и формы с опорой на знание норм современного русского литературного языка.

Функциональные разновидности языка.

Характеризовать функциональные разновидности языка: разговорную речь и функциональные стили (научный, публицистический, официально-деловой), язык художественной литературы.

Характеризовать особенности публицистического стиля (в том числе сферу употребления, функции), употребления языковых средств выразительности в текстах публицистического стиля, нормы построения текстов публицистического стиля, особенности жанров (интервью, репортаж, заметка).

Создавать тексты публицистического стиля в жанре репортажа, заметки, интервью; оформлять деловые бумаги (инструкция).

Владеть нормами построения текстов публицистического стиля.

Характеризовать особенности официально-делового стиля (в том числе сферу употребления, функции, языковые особенности), особенности жанра инструкции.

Применять знания о функциональных разновидностях языка при выполнении

языкового анализа различных видов и в речевой практике (при наличии возможности).

Система языка.

Распознавать изученные орфограммы; проводить орфографический анализ слов; применять знания по орфографии в практике правописания.

Использовать знания по морфемике и словообразованию при выполнении языкового анализа различных видов и в практике правописания.

Объяснять значения фразеологизмов, пословиц и поговорок, афоризмов, крылатых слов (на основе изученного), в том числе с использованием фразеологических словарей русского языка.

Распознавать метафору, олицетворение, эпитет, гиперболу, литоту; понимать их коммуникативное назначение в художественном тексте и использовать в речи как средство выразительности.

Характеризовать слово с точки зрения сферы его употребления, происхождения, активного и пассивного запаса и стилистической окраски; проводить лексический анализ слов; применять знания по лексике и фразеологии при выполнении языкового анализа различных видов и в речевой практике.

Распознавать омонимию слов разных частей речи; различать лексическую и грамматическую омонимию; понимать особенности употребления омонимов в речи.

Использовать грамматические словари и справочники в речевой практике.

Морфология. Культура речи.

Распознавать причастия и деепричастия, наречия, служебные слова (предлоги, союзы, частицы), междометия, звукоподражательные слова и проводить их морфологический анализ: определять общее грамматическое значение, морфологические признаки, синтаксические функции.

Причастие.

Характеризовать причастия как особую группу слов. Определять признаки глагола и имени прилагательного в причастии.

Распознавать причастия настоящего и прошедшего времени, действительные и страдательные причастия. Различать и характеризовать полные и краткие формы страдательных причастий. Склонять причастия.

Проводить морфологический анализ причастий, применять это умение в речевой практике.

Составлять словосочетания с причастием в роли зависимого слова. Конструировать причастные обороты. Определять роль причастия в предложении.

Уместно использовать причастия в речи. Различать созвучные причастия и имена прилагательные (висящий висячий, горящий горячий). Правильно употреблять причастия с суффиксом "-ся". Правильно устанавливать согласование в словосочетаниях типа "прич. +

сущ."

Правильно ставить ударение в некоторых формах причастий.

Применять правила правописания падежных окончаний и суффиксов причастий; "н" и "нн" в причастиях и отглагольных именах прилагательных; написания гласной перед суффиксом "-вш-" действительных причастий прошедшего времени, перед суффиксом "-нн-" страдательных причастий прошедшего времени; написания "не" с причастиями.

Правильно расставлять знаки препинания в предложениях с причастным оборотом.

Деепричастие.

Характеризовать деепричастия как особую группу слов. Определять признаки глагола и наречия в деепричастии.

Распознавать деепричастия совершенного и несовершенного вида.

Проводить морфологический анализ деепричастий, применять это умение в речевой практике.

Конструировать деепричастный оборот. Определять роль деепричастия в предложении.

Уместно использовать деепричастия в речи.

Правильно ставить ударение в деепричастиях.

Применять правила написания гласных в суффиксах деепричастий; правила слитного и раздельного написания "не" с деепричастиями.

Правильно строить предложения с одиночными деепричастиями и деепричастными оборотами.

Правильно расставлять знаки препинания в предложениях с одиночным деепричастием и деепричастным оборотом.

Наречие.

Распознавать наречия в речи. Определять общее грамматическое значение наречий; различать разряды наречий по значению; характеризовать особенности словообразования наречий, их синтаксических свойств, роли в речи.

Проводить морфологический анализ наречий, применять это умение в речевой практике.

Соблюдать нормы образования степеней сравнения наречий, произношения наречий, постановки в них ударения.

Применять правила слитного, раздельного и дефисного написания наречий; написания "н" и "нн" в наречиях на "-о" и "-е"; написания суффиксов "-а" и "-о" наречий с приставками "из-", "до-", "с-", "в-", "на-", "за-"; употребления "ь" на конце наречий после шипящих; написания суффиксов наречий "-о" и "-е" после шипящих; написания "е" и "и" в приставках "не-" и

"ни-" наречий; слитного и раздельного написания "не" с наречиями.

Слова категории состояния.

Определять общее грамматическое значение, морфологические признаки слов категории состояния, характеризовать их синтаксическую функцию и роль в речи.

Служебные части речи.

Давать общую характеристику служебных частей речи; объяснять их отличия от самостоятельных частей речи.

Предлог.

Характеризовать предлог как служебную часть речи; различать производные и непроизводные предлоги, простые и составные предлоги.

Употреблять предлоги в речи в соответствии с их значением и стилистическими особенностями; соблюдать нормы правописания производных предлогов.

Соблюдать нормы употребления имен существительных и местоимений с предлогами, предлогов "из с, в на" в составе словосочетаний; правила правописания производных предлогов.

Проводить морфологический анализ предлогов, применять это умение при выполнении языкового анализа различных видов и в речевой практике.

Союз.

Характеризовать союз как служебную часть речи; различать разряды союзов по значению, по строению; объяснять роль союзов в тексте, в том числе как средств связи однородных членов предложения и частей сложного предложения.

Употреблять союзы в речи в соответствии с их значением и стилистическими особенностями; соблюдать нормы правописания союзов, постановки знаков препинания в сложных союзных предложениях, постановки знаков препинания в предложениях с союзом "и".

Проводить морфологический анализ союзов, применять это умение в речевой практике.

Частица.

Характеризовать частицу как служебную часть речи; различать разряды частиц по значению, по составу; объяснять роль частиц в передаче различных оттенков значения в слове и тексте, в образовании форм глагола; понимать интонационные особенности предложений с частицами.

Употреблять частицы в речи в соответствии с их значением и стилистической окраской; соблюдать нормы правописания частиц.

Проводить морфологический анализ частиц, применять это умение в речевой практике.

Междометия и звукоподражательные слова.

Характеризовать междометия как особую группу слов, различать группы междометий по значению; объяснять роль междометий в речи. Характеризовать особенности звукоподражательных слов и их употребление в разговорной речи, в художественной литературе.

Проводить морфологический анализ междометий; применять это умение в речевой практике.

Соблюдать пунктуационные нормы оформления предложений с междометиями.

Различать грамматические омонимы.

К концу обучения **в 8 классе** обучающийся получит следующие предметные результаты по отдельным темам программы по русскому языку:

Общие сведения о языке.

Иметь представление о русском языке как одном из славянских языков.

Язык и речь.

Создавать устные (при наличии возможности) монологические высказывания объемом не менее 8 предложений на основе жизненных наблюдений, личных впечатлений, чтения научно-учебной, художественной, научно-популярной и публицистической литературы (монолог-описание, монолог-рассуждение, монолог-повествование); выступать с научным сообщением (при наличии возможности).

Участвовать в диалоге (при наличии возможности) на лингвистические темы (в рамках изученного) и темы на основе жизненных наблюдений (объем не менее 6 реплик).

Владеть различными видами аудирования: выборочным, ознакомительным, детальным научно-учебных, художественных, публицистических текстов различных функционально-смысловых типов речи.

Владеть различными видами чтения: просмотровым, ознакомительным, изучающим, поисковым.

Устно пересказывать (при наличии возможности) прочитанный или прослушанный текст объемом не менее 140 слов.

Понимать содержание прослушанных и прочитанных научно-учебных, художественных, публицистических текстов различных функционально-смысловых типов речи объемом не менее 280 слов: подробно, сжато и выборочно передавать в устной (при наличии возможности) и письменной форме содержание прослушанных и прочитанных научно-учебных, художественных, публицистических текстов различных функционально-смысловых типов речи (для подробного изложения объем исходного текста должен составлять не менее 230 слов; для сжатого и выборочного изложения не менее 260 слов).

Осуществлять выбор языковых средств для создания высказывания в соответствии с целью, темой и коммуникативным замыслом.

Соблюдать в устной речи (при наличии возможности) и на письме нормы современного русского литературного языка, в том числе во время списывания текста объемом 120 - 140 слов; словарного диктанта объемом 30 - 35 слов; диктанта на основе связного текста объемом 120 - 140 слов, составленного с учетом ранее изученных правил правописания (в том числе содержащего изученные в течение четвертого года обучения орфограммы, пунктограммы и слова с непроверяемыми написаниями); понимать особенности использования мимики и жестов в разговорной речи; объяснять национальную обусловленность норм речевого этикета; соблюдать в устной речи (при наличии возможности) и на письме правила русского речевого этикета.

Текст.

Анализировать текст с точки зрения его соответствия основным признакам: наличия темы, главной мысли, грамматической связи предложений, цельности и относительной законченности; указывать способы и средства связи предложений в тексте; анализировать текст с точки зрения его принадлежности к функционально-смысловому типу речи; анализировать языковые средства выразительности в тексте (фонетические, словообразовательные, лексические, морфологические).

Распознавать тексты разных функционально-смысловых типов речи; анализировать тексты разных функциональных разновидностей языка и жанров; применять эти знания при выполнении языкового анализа различных видов и в речевой практике.

Создавать тексты различных функционально-смысловых типов речи с опорой на жизненный и читательский опыт; тексты с опорой на произведения искусства (в том числе сочинения-миниатюры объемом 7 и более предложений; классные сочинения объемом не менее 200 слов с учетом стиля и жанра сочинения, характера темы).

Владеть умениями информационной переработки текста: создавать тезисы, конспект; извлекать информацию из различных источников, в том числе из лингвистических словарей и справочной литературы, и использовать ее в учебной деятельности.

Представлять сообщение на заданную тему в виде презентации.

Представлять содержание прослушанного или прочитанного научно-учебного текста в виде таблицы, схемы; представлять содержание таблицы, схемы в виде текста.

Редактировать тексты: собственные или созданные другими обучающимися тексты с целью совершенствования их содержания и формы; сопоставлять исходный и отредактированный тексты.

Функциональные разновидности языка.

Характеризовать особенности официально-делового стиля (заявление, объяснительная записка, автобиография, характеристика) и научного стиля, основных жанров научного стиля (реферат, доклад на научную тему), выявлять сочетание различных функциональных разновидностей языка в тексте, средства связи предложений в тексте.

Создавать тексты официально-делового стиля (заявление, объяснительная записка, автобиография, характеристика), публицистических жанров; оформлять деловые бумаги.

Осуществлять выбор языковых средств для создания высказывания в соответствии с

целью, темой и коммуникативным замыслом.

Система языка. Синтаксис. Культура речи. Пунктуация.

Иметь представление о синтаксисе как разделе лингвистики.

Распознавать словосочетание и предложение как единицы синтаксиса.

Различать функции знаков препинания.

Словосочетание.

Распознавать словосочетания по морфологическим свойствам главного слова: именные, глагольные, наречные; определять типы подчинительной связи слов в словосочетании: согласование, управление, примыкание; выявлять грамматическую синонимию словосочетаний.

Применять нормы построения словосочетаний.

Предложение.

Характеризовать основные признаки предложения, средства оформления предложения в устной и письменной речи; различать функции знаков препинания.

Распознавать предложения по цели высказывания, эмоциональной окраске, характеризовать их интонационные и смысловые особенности, языковые формы выражения побуждения в побудительных предложениях; использовать в текстах публицистического стиля риторическое восклицание, вопросно-ответную форму изложения.

Распознавать предложения по количеству грамматических основ; различать способы выражения подлежащего, виды сказуемого и способы его выражения. Применять нормы построения простого предложения, использования инверсии; применять нормы согласования сказуемого с подлежащим, в том числе выраженным словосочетанием, сложносокращенными словами, словами большинства меньшинство, количественными сочетаниями. Применять нормы постановки тире между подлежащим и сказуемым.

Распознавать предложения по наличию главных и второстепенных членов, предложения полные и неполные (понимать особенности употребления неполных предложений в диалогической речи, соблюдения в устной речи интонации неполного предложения).

Различать виды второстепенных членов предложения (согласованные и несогласованные определения, приложение как особый вид определения; прямые и косвенные дополнения, виды обстоятельств).

Распознавать односоставные предложения, их грамматические признаки, морфологические средства выражения главных членов; различать виды односоставных предложений (назывное предложение, определительно-личное предложение, неопределенно-личное предложение, обобщенно-личное предложение, безличное предложение); характеризовать грамматические различия односоставных предложений и двусоставных неполных предложений; выявлять синтаксическую синонимию односоставных и

двусоставных предложений; понимать особенности употребления односоставных предложений в речи; характеризовать грамматические, интонационные и пунктуационные особенности предложений со словами "да", "нет".

Характеризовать признаки однородных членов предложения, средства их связи (союзная и бессоюзная связь); различать однородные и неоднородные определения; находить обобщающие слова при однородных членах; понимать особенности употребления в речи сочетаний однородных членов разных типов.

Применять нормы построения предложений с однородными членами, связанными двойными союзами "не только... но и, как... так и".

Применять нормы постановки знаков препинания в предложениях с однородными членами, связанными попарно, с помощью повторяющихся союзов ("и... и, или... или, либо... либо, ни... ни, то... то"); нормы постановки знаков препинания в предложениях с обобщающим словом при однородных членах.

Распознавать простые неосложненные предложения, в том числе предложения с неоднородными определениями; простые предложения, осложненные однородными членами, включая предложения с обобщающим словом при однородных членах, осложненные обособленными членами, обращением, вводными словами и предложениями, вставными конструкциями, междометиями.

Различать виды обособленных членов предложения, применять нормы обособления согласованных и несогласованных определений (в том числе приложений), дополнений, обстоятельств, уточняющих членов, пояснительных и присоединительных конструкций. Применять нормы постановки знаков препинания в предложениях со сравнительным оборотом; нормы обособления согласованных и несогласованных определений (в том числе приложений), дополнений, обстоятельств, уточняющих членов, пояснительных и присоединительных конструкций; нормы постановки знаков препинания в предложениях с вводными и вставными конструкциями, обращениями и междометиями.

Различать группы вводных слов по значению, различать вводные предложения и вставные конструкции; понимать особенности употребления предложений с вводными словами, вводными предложениями и вставными конструкциями, обращениями и междометиями в речи, понимать их функции; выявлять омонимию членов предложения и вводных слов, словосочетаний и предложений.

Применять нормы построения предложений с вводными словами и предложениями, вставными конструкциями, обращениями (распространенными и нераспространенными), междометиями.

Распознавать сложные предложения, конструкции с чужой речью (в рамках изученного).

Проводить синтаксический анализ словосочетаний, синтаксический и пунктуационный анализ предложений; применять знания по синтаксису и пунктуации при выполнении языкового анализа различных видов и в речевой практике.

К концу обучения **в 9 классе** обучающийся получит следующие предметные результаты по отдельным темам программы по русскому языку:

Общие сведения о языке.

Осознавать роль русского языка в жизни человека, государства, общества; понимать внутренние и внешние функции русского языка и уметь (при наличии возможности) рассказать о них.

Язык и речь.

Создавать устные монологические (при наличии возможности) высказывания объемом не менее 80 слов на основе наблюдений, личных впечатлений, чтения научно-учебной, художественной и научно-популярной литературы: монолог-сообщение, монолог-описание, монолог-рассуждение, монолог-повествование; выступать с научным сообщением.

Участвовать в диалогическом и полилогическом общении (побуждение к действию, обмен мнениями, запрос информации, сообщение информации) на бытовые, научно-учебные (в том числе лингвистические) темы (объем не менее 6 реплик, при наличии возможности).

Владеть различными видами аудирования: выборочным, ознакомительным, детальным научно-учебных, художественных, публицистических текстов различных функционально-смысловых типов речи.

Владеть различными видами чтения: просмотровым, ознакомительным, изучающим, поисковым.

Устно пересказывать (при наличии возможности) прочитанный или прослушанный текст объемом не менее 150 слов.

Осуществлять выбор языковых средств для создания высказывания в соответствии с целью, темой и коммуникативным замыслом.

Соблюдать в устной речи (при наличии возможности) и на письме нормы современного русского литературного языка, в том числе во время списывания текста объемом 140 - 160 слов; словарного диктанта объемом 35 - 40 слов; диктанта на основе связного текста объемом 140 - 160 слов, составленного с учетом ранее изученных правил правописания (в том числе содержащего изученные в течение пятого года обучения орфограммы, пунктограммы и слова с непроверяемыми написаниями).

Текст.

Анализировать текст: определять и комментировать тему и главную мысль текста; подбирать заголовок, отражающий тему или главную мысль текста.

Устанавливать принадлежность текста к функционально-смысловому типу речи.

Находить в тексте типовые фрагменты описание, повествование, рассуждение-доказательство, оценочные высказывания.

Прогнозировать содержание текста по заголовку, ключевым словам, зачину или концовке.

Выявлять отличительные признаки текстов разных жанров.

Создавать высказывание на основе текста: выражать свое отношение к прочитанному или прослушанному в устной (при наличии возможности) и письменной форме.

Создавать тексты с опорой на жизненный и читательский опыт; на произведения искусства (в том числе сочинения-миниатюры объемом 8 и более предложений или объемом не менее 6 - 7 предложений сложной структуры, если этот объем позволяет раскрыть тему, выразить главную мысль); классные сочинения объемом не менее 250 слов с учетом стиля и жанра сочинения, характера темы.

Владеть умениями информационной переработки текста: выделять главную и второстепенную информацию в тексте; извлекать информацию из различных источников, в том числе из лингвистических словарей и справочной литературы, и использовать ее в учебной деятельности.

Представлять сообщение на заданную тему в виде презентации.

Представлять содержание прослушанного или прочитанного научно-учебного текста в виде таблицы, схемы; представлять содержание таблицы, схемы в виде текста.

Подробно и сжато передавать в устной (при наличии возможности) и письменной форме содержание прослушанных и прочитанных текстов различных функционально-смысловых типов речи (для подробного изложения объем исходного текста должен составлять не менее 280 слов; для сжатого и выборочного изложения не менее 300 слов).

Редактировать собственные или созданные другими обучающимися тексты с целью совершенствования их содержания (проверка фактического материала, начальный логический анализ текста целостность, связность, информативность).

Функциональные разновидности языка.

Характеризовать сферу употребления, функции, типичные ситуации речевого общения, задачи речи, языковые средства, характерные для научного стиля; основные особенности языка художественной литературы; особенности сочетания элементов разговорной речи и разных функциональных стилей в художественном произведении.

Характеризовать разные функционально-смысловые типы речи, понимать особенности их сочетания в пределах одного текста; понимать особенности употребления языковых средств выразительности в текстах, принадлежащих к различным функционально-смысловым типам речи, функциональным разновидностям языка.

Использовать при создании собственного текста нормы построения текстов, принадлежащих к различным функционально-смысловым типам речи, функциональным разновидностям языка, нормы составления тезисов, конспекта, написания реферата.

Составлять тезисы, конспект, писать рецензию, реферат.

Оценивать чужие и собственные речевые высказывания разной функциональной направленности с точки зрения соответствия их коммуникативным требованиям и языковой правильности; исправлять речевые недостатки, редактировать текст.

Выявлять отличительные особенности языка художественной литературы в сравнении с другими функциональными разновидностями языка. Распознавать метафору, олицетворение, эпитет, гиперболу, сравнение.

Система языка. Синтаксис. Культура речи. Пунктуация. Сложносочиненное предложение.

Выявлять основные средства синтаксической связи между частями сложного

предложения.

Распознавать сложные предложения с разными видами связи, бессоюзные и союзные предложения (сложносочиненные и сложноподчиненные).

Характеризовать сложносочиненное предложение, его строение, смысловое, структурное и интонационное единство частей сложного предложения.

Выявлять смысловые отношения между частями сложносочиненного предложения, интонационные особенности сложносочиненных предложений с разными типами смысловых отношений между частями.

Понимать особенности употребления сложносочиненных предложений в речи.

Понимать основные нормы построения сложносочиненного предложения.

Понимать явления грамматической синонимии сложносочиненных предложений и простых предложений с однородными членами; использовать соответствующие конструкции в речи.

Проводить синтаксический и пунктуационный анализ сложносочиненных предложений.

Применять нормы постановки знаков препинания в сложносочиненных предложениях.

Бессоюзное сложное предложение.

Характеризовать смысловые отношения между частями бессоюзного сложного предложения, интонационное и пунктуационное выражение этих отношений.

Понимать основные грамматические нормы построения бессоюзного сложного предложения, особенности употребления бессоюзных сложных предложений в речи.

Проводить синтаксический и пунктуационный анализ бессоюзных сложных предложений.

Выявлять грамматическую синонимию бессоюзных сложных предложений и союзных сложных предложений, использовать соответствующие конструкции в речи; применять нормы постановки знаков препинания в бессоюзных сложных предложениях.

Прямая и косвенная речь.

Распознавать прямую и косвенную речь; выявлять синонимию предложений с прямой и косвенной речью.

Уметь цитировать и применять разные способы включения цитат в высказывание.

Применять правила построения предложений с прямой и косвенной речью, при цитировании.

К концу обучения в **10 классе** обучающийся получит следующие предметные результаты по отдельным темам программы по русскому языку:

Общие сведения о языке.

Осознавать роль русского языка в жизни человека, государства, общества; понимать внутренние и внешние функции русского языка и уметь (при наличии возможности) рассказать о них.

Язык и речь.

Создавать устные монологические (при наличии возможности) высказывания объемом не менее 80 слов на основе наблюдений, личных впечатлений, чтения научно-учебной, художественной и научно-популярной литературы: монолог-сообщение, монолог-описание, монолог-рассуждение, монолог-повествование; выступать с научным сообщением.

Участвовать в диалогическом и полилогическом общении (побуждение к действию, обмен мнениями, запрос информации, сообщение информации) на бытовые, научно-учебные (в том числе лингвистические) темы (объем не менее 6 реплик, при наличии возможности).

Владеть различными видами аудирования: выборочным, ознакомительным, детальным научно-учебных, художественных, публицистических текстов различных

функционально-смысловых типов речи.

Владеть различными видами чтения: просмотровым, ознакомительным, изучающим, поисковым.

Устно пересказывать (при наличии возможности) прочитанный или прослушанный текст объемом не менее 150 слов.

Осуществлять выбор языковых средств для создания высказывания в соответствии с целью, темой и коммуникативным замыслом.

Соблюдать в устной речи (при наличии возможности) и на письме нормы современного русского литературного языка, в том числе во время списывания текста объемом 140 - 160 слов; словарного диктанта объемом 35 - 40 слов; диктанта на основе связного текста объемом 140 - 160 слов, составленного с учетом ранее изученных правил правописания (в том числе содержащего изученные в течение пятого года обучения орфограммы, пунктограммы и слова с непроверяемыми написаниями).

Текст.

Анализировать текст: определять и комментировать тему и главную мысль текста; подбирать заголовок, отражающий тему или главную мысль текста.

Устанавливать принадлежность текста к функционально-смысловому типу речи.

Находить в тексте типовые фрагменты описание, повествование, рассуждение-доказательство, оценочные высказывания.

Прогнозировать содержание текста по заголовку, ключевым словам, зачину или концовке.

Выявлять отличительные признаки текстов разных жанров.

Создавать высказывание на основе текста: выражать свое отношение к прочитанному или прослушанному в устной (при наличии возможности) и письменной форме.

Создавать тексты с опорой на жизненный и читательский опыт; на произведения искусства (в том числе сочинения-миниатюры объемом 8 и более предложений или объемом не менее 6 - 7 предложений сложной структуры, если этот объем позволяет раскрыть тему, выразить главную мысль); классные сочинения объемом не менее 250 слов с учетом стиля и жанра сочинения, характера темы.

Владеть умениями информационной переработки текста: выделять главную и второстепенную информацию в тексте; извлекать информацию из различных источников, в том числе из лингвистических словарей и справочной литературы, и использовать ее в учебной деятельности.

Представлять сообщение на заданную тему в виде презентации.

Представлять содержание прослушанного или прочитанного научно-учебного текста в виде таблицы, схемы; представлять содержание таблицы, схемы в виде текста.

Подробно и сжато передавать в устной (при наличии возможности) и письменной форме содержание прослушанных и прочитанных текстов различных функционально-смысловых типов речи (для подробного изложения объем исходного текста должен составлять не менее 280 слов; для сжатого и выборочного изложения не менее 300 слов).

Редактировать собственные или созданные другими обучающимися тексты с целью совершенствования их содержания (проверка фактического материала, начальный логический анализ текста целостность, связность, информативность).

Функциональные разновидности языка.

Характеризовать сферу употребления, функции, типичные ситуации речевого общения, задачи речи, языковые средства, характерные для научного стиля; основные особенности языка художественной литературы; особенности сочетания элементов разговорной речи и разных функциональных стилей в художественном произведении.

Характеризовать разные функционально-смысловые типы речи, понимать особенности их сочетания в пределах одного текста; понимать особенности употребления языковых средств выразительности в текстах, принадлежащих к различным

функционально-смысловым типам речи, функциональным разновидностям языка.

Использовать при создании собственного текста нормы построения текстов, принадлежащих к различным функционально-смысловым типам речи, функциональным разновидностям языка, нормы составления тезисов, конспекта, написания реферата.

Составлять тезисы, конспект, писать рецензию, реферат.

Оценивать чужие и собственные речевые высказывания разной функциональной направленности с точки зрения соответствия их коммуникативным требованиям и языковой правильности; исправлять речевые недостатки, редактировать текст.

Выявлять отличительные особенности языка художественной литературы в сравнении с другими функциональными разновидностями языка. Распознавать метафору, олицетворение, эпитет, гиперболу, сравнение.

Система языка. Синтаксис. Культура речи. Пунктуация. Сложноподчиненное предложение.

Распознавать сложноподчиненные предложения, выделять главную и придаточную части предложения, средства связи частей сложноподчиненного предложения.

Различать подчинительные союзы и союзные слова.

Различать виды сложноподчиненных предложений по характеру смысловых отношений между главной и придаточной частями, структуре, синтаксическим средствам связи, выявлять особенности их строения.

Выявлять сложноподчиненные предложения с несколькими придаточными, сложноподчиненные предложения с придаточной частью определительной, изъяснительной и обстоятельственной (места, времени, причины, образа действия, меры и степени, сравнения, условия, уступки, следствия, цели).

Выявлять однородное, неоднородное и последовательное подчинение придаточных частей.

Понимать явления грамматической синонимии сложноподчиненных предложений и простых предложений с обособленными членами; использовать соответствующие конструкции в речи.

Понимать основные нормы построения сложноподчиненного предложения, особенности употребления сложноподчиненных предложений в речи.

Проводить синтаксический и пунктуационный анализ сложноподчиненных предложений.

Применять нормы построения сложноподчиненных предложений и постановки знаков препинания в них.

Сложные предложения с разными видами союзной и бессоюзной связи.

Распознавать типы сложных предложений с разными видами связи.

Понимать основные нормы построения сложных предложений с разными видами связи.

Употреблять сложные предложения с разными видами связи в речи.

Проводить синтаксический и пунктуационный анализ сложных предложений с разными видами связи.

Применять правила постановки знаков препинания в сложных предложениях с

разными видами связи.

Прямая и косвенная речь.

Распознавать прямую и косвенную речь; выявлять синонимию предложений с прямой и косвенной речью.

Уметь цитировать и применять разные способы включения цитат в высказывание.

Применять правила построения предложений с прямой и косвенной речью, при цитировании.

При оценивании планируемых результатов обучения русскому языку обучающихся с НОДА необходимо учитывать такие индивидуальные особенности их развития, как: уровень развития моторики рук, уровень владения экспрессивной речью, уровень работоспособности на уроке (истощаемость центральной нервной системы). Исходя из этого, используются индивидуальные формы контроля результатов обучения русскому языку. Контрольные, самостоятельные и практические работы при необходимости могут предлагаться с использованием электронных систем тестирования, иного программного обеспечения, обеспечивающего персонализированный учет учебных достижений обучающихся. Во время контрольных и самостоятельных работ обучающимся с НОДА могут быть предоставлены необходимые справочные материалы, опорные конспекты, наглядные пособия и другое. Текущий контроль в форме устного опроса при низком качестве устной экспрессивной речи (или отсутствии устной речи) обучающихся необходимо заменять письменными формами.

Включение обучающихся во внешние процедуры оценки достижений по предмету "Русский язык", в том числе всероссийские проверочные работы и другие подобные мероприятия, проводится только по желанию самих обучающихся и их родителей (законных представителей).

ТЕМАТИЧЕСКОЕ ПЛАНИРОВАНИЕ

7 КЛАСС.

№ п/п	Наименование разделов и тем программы	Количество часов			Электронные (цифровые) образовательные ресурсы
		Всего	Контрольные работы	Практические работы	
Раздел 1. Общие сведения о языке					
1.1	Язык как развивающееся явление	1			Библиотека ЦОК https://m.edsoo.ru/7f4159f6
Итого по разделу		1			
Раздел 2. Язык и речь					
2.1	Монолог и его виды	1			Библиотека ЦОК https://m.edsoo.ru/7f4159f6
2.2	Диалог и его виды	1			Библиотека ЦОК https://m.edsoo.ru/7f4159f6
Итого по разделу		2			
Раздел 3. Текст					
3.1	Основные признаки текста (повторение)	2			Библиотека ЦОК https://m.edsoo.ru/7f4159f6
3.2	Информационная переработка текста. Смысловый анализ текста	2		1	Библиотека ЦОК https://m.edsoo.ru/7f4159f6
3.3	Функционально-смысловые типы речи. Рассуждение как функционально-смысловой тип речи	4		2	Библиотека ЦОК https://m.edsoo.ru/7f4159f6
Итого по разделу		8			
Раздел 4. Функциональные разновидности языка					
4.1	Публицистический стиль	4			Библиотека ЦОК https://m.edsoo.ru/7f4159f6

4.2	Официально деловой стиль	2			Библиотека ЦОК https://m.edsoo.ru/7f4159f6
Итого по разделу		6			
Раздел 5. Система языка. Морфология. Культура речи. Орфография					
5.1	Морфология как раздел науки о языке (обобщение)	1			Библиотека ЦОК https://m.edsoo.ru/7f4159f6
5.2	Причастие как особая форма глагола	20		4	Библиотека ЦОК https://m.edsoo.ru/7f4159f6
5.3	Деепричастие как особая форма глагола	14		5	Библиотека ЦОК https://m.edsoo.ru/7f4159f6
5.4	Наречие	21		8	Библиотека ЦОК https://m.edsoo.ru/7f4159f6
5.5	Слова категории состояния	2			Библиотека ЦОК https://m.edsoo.ru/7f4159f6
5.6	Служебные части речи	1			Библиотека ЦОК https://m.edsoo.ru/7f4159f6
5.7	Предлог	12		5	Библиотека ЦОК https://m.edsoo.ru/7f4159f6
5.8	Союз	12		3	Библиотека ЦОК https://m.edsoo.ru/7f4159f6
5.9	Частица	12		5	Библиотека ЦОК https://m.edsoo.ru/7f4159f6
5.10	Междометия и звукоподражательные слова	4		2	Библиотека ЦОК https://m.edsoo.ru/7f4159f6
5.11	Омонимия слов разных частей речи	2		1	Библиотека ЦОК https://m.edsoo.ru/7f4159f6
Итого по разделу		101			
Повторение пройденного материала		8			Библиотека ЦОК https://m.edsoo.ru/7f4159f6

Итоговый контроль (сочинения, изложения, контрольные и проверочные работы, диктанты)	10	10		Библиотека ЦОК https://m.edsoo.ru/7f4159f6
ОБЩЕЕ КОЛИЧЕСТВО ЧАСОВ ПО ПРОГРАММЕ	136	10	36	

8 класс

№ п/п	Наименование разделов и тем программы	Количество часов			Электронные (цифровые) образовательные ресурсы
		Всего	Контрольные работы	Практические работы	
Раздел 1. Общие сведения о языке					
1.1	Русский язык в кругу других славянских языков	1			Библиотека ЦОК https://m.edsoo.ru/7f417922
Итого по разделу		1			
Раздел 2. Язык и речь					
2.1	Виды речи. Монолог и диалог. Их разновидности	4		1	Библиотека ЦОК https://m.edsoo.ru/7f417922
Итого по разделу		4			
Раздел 3. Текст					
3.1	Текст и его признаки. Функционально-смысловые типы речи. Смысловый анализ текста. Информационная переработка текста	5		2	Библиотека ЦОК https://m.edsoo.ru/7f417922
Итого по разделу		5			
Раздел 4. Функциональные разновидности языка					
4.1	Официально-деловой стиль. Жанры официально-делового стиля. Научный стиль. Жанры научного стиля	5		1	Библиотека ЦОК https://m.edsoo.ru/7f417922
Итого по разделу		5			

Раздел 5. Система языка. Синтаксис. Культура речи. Пунктуация					
5.1	Синтаксис как раздел лингвистики	1			Библиотека ЦОК https://m.edsoo.ru/7f417922
5.2	Пунктуация. Функции знаков препинания	1			Библиотека ЦОК https://m.edsoo.ru/7f417922
Итого по разделу		2			
Раздел 6. Система языка. Словосочетание					
6.1	Словосочетание и его признаки. Виды словосочетаний по морфологическим свойствам главного слова. Типы подчинительной связи в словосочетании	5		2	Библиотека ЦОК https://m.edsoo.ru/7f417922
Итого по разделу		5			
Раздел 7. Система языка. Предложение					
7.1	Предложение и его основные признаки. Виды предложений	6		5	Библиотека ЦОК https://m.edsoo.ru/7f417922
7.2	Двусоставное предложение. Главные члены предложения (грамматическая основа)	5			Библиотека ЦОК https://m.edsoo.ru/7f417922
7.3	Второстепенные члены предложения	10		3	Библиотека ЦОК https://m.edsoo.ru/7f417922
7.4	Односоставные предложения. Виды односоставных предложений	10		3	Библиотека ЦОК https://m.edsoo.ru/7f417922
7.5	Простое осложнённое предложение. Предложения с однородными членами	10		4	Библиотека ЦОК https://m.edsoo.ru/7f417922
7.6	Предложения с обособленными членами. Виды обособленных членов предложения. Уточняющие члены предложения, пояснительные и присоединительные конструкции	12		5	Библиотека ЦОК https://m.edsoo.ru/7f417922

7.7	Предложения с обращениями, вводными и вставными конструкциями. Обращение. Вводные конструкции. Вставные конструкции	10		5	Библиотека ЦОК https://m.edsoo.ru/7f417922
Итого по разделу		63			
Повторение пройденного материала		8		8	Библиотека ЦОК https://m.edsoo.ru/7f417922
Итоговый контроль (сочинения, изложения, контрольные и проверочные работы, диктанты)		9	9		Библиотека ЦОК https://m.edsoo.ru/7f417922
ОБЩЕЕ КОЛИЧЕСТВО ЧАСОВ ПО ПРОГРАММЕ		102	9	39	

9 класс

№ п/п	Наименование разделов и тем программы	Количество часов			Электронные (цифровые) образовательные ресурсы
		Всего	Контрольные работы	Практические работы	
Раздел 1. Общие сведения о языке					
1.1	Роль русского языка в Российской Федерации	2			Библиотека ЦОК https://m.edsoo.ru/7f419b78
1.2	Русский язык в современном мире	2			Библиотека ЦОК https://m.edsoo.ru/7f419b78
Итого по разделу		4			
Раздел 2. Язык и речь					
2.1	Речь устная и письменная, монологическая и диалогическая (повторение). Виды речевой	8			Библиотека ЦОК https://m.edsoo.ru/7f419b78

	деятельности: аудирование, чтение, говорение, письмо				
Итого по разделу		8			
Раздел 3. Текст					
3.1	Текст и его признаки (обобщение). Функционально-смысловые типы речи (обобщение). Смысловой анализ текста (обобщение). Информационная переработка текста	6			Библиотека ЦОК https://m.edsoo.ru/7f419b78
Итого по разделу		6			
Раздел 4. Функциональные разновидности языка					
4.1	Функциональные разновидности языка. Язык художественной литературы и его отличия от других функциональных разновидностей современного русского языка	5			Библиотека ЦОК https://m.edsoo.ru/7f419b78
4.2	Научный стиль	5			Библиотека ЦОК https://m.edsoo.ru/7f419b78
Итого по разделу		10			
Раздел 5. Система языка. Синтаксис. Культура речи. Пунктуация					
5.1	Сложное предложение	10			Библиотека ЦОК https://m.edsoo.ru/7f419b78
5.2	Сложносочинённое предложение	34			Библиотека ЦОК https://m.edsoo.ru/7f419b78

5.4	Бессоюзное сложное предложение	20			Библиотека ЦОК https://m.edsoo.ru/7f419b78
5.6	Прямая и косвенная речь. Цитирование	10			Библиотека ЦОК https://m.edsoo.ru/7f419b78
Итого по разделу		74			
ОБЩЕЕ КОЛИЧЕСТВО ЧАСОВ ПО ПРОГРАММЕ		102			

10 класс

№ п/п	Наименование разделов и тем программы	Количество часов			Электронные (цифровые) образовательные ресурсы
		Всего	Контрольные работы	Практические работы	
Раздел 1. Общие сведения о языке					
1.1	Роль русского языка в Российской Федерации	2			Библиотека ЦОК https://m.edsoo.ru/7f419b78
1.2	Русский язык в современном мире	2			Библиотека ЦОК https://m.edsoo.ru/7f419b78
Итого по разделу		4			
Раздел 2. Язык и речь					
2.1	Речь устная и письменная, монологическая и диалогическая (повторение). Виды речевой деятельности: аудирование, чтение, говорение, письмо	8			Библиотека ЦОК https://m.edsoo.ru/7f419b78

Итого по разделу		8			
Раздел 3. Текст					
3.1	Текст и его признаки (обобщение). Функционально-смысловые типы речи (обобщение). Смысловой анализ текста (обобщение). Информационная переработка текста	6			Библиотека ЦОК https://m.edsoo.ru/7f419b78
Итого по разделу		6			
Раздел 4. Функциональные разновидности языка					
4.1	Функциональные разновидности языка. Язык художественной литературы и его отличия от других функциональных разновидностей современного русского языка	5			Библиотека ЦОК https://m.edsoo.ru/7f419b78
4.2	Научный стиль	5			Библиотека ЦОК https://m.edsoo.ru/7f419b78
Итого по разделу		10			
Раздел 5. Система языка. Синтаксис. Культура речи. Пунктуация					
5.1	Сложное предложение	12			Библиотека ЦОК https://m.edsoo.ru/7f419b78
5.3	Сложноподчинённое предложение	40			Библиотека ЦОК https://m.edsoo.ru/7f419b78
5.5	Сложные предложения с разными видами союзной и бессоюзной связи	14			Библиотека ЦОК https://m.edsoo.ru/7f419b78

5.6	Прямая и косвенная речь. Цитирование	6			Библиотека ЦОК https://m.edsoo.ru/7f419b78
Итого по разделу		74			
ОБЩЕЕ КОЛИЧЕСТВО ЧАСОВ ПО ПРОГРАММЕ		102			

ПОУРОЧНОЕ ПЛАНИРОВАНИЕ

7 класс

№ п/п	Тема урока	Количество часов			Электронные цифровые образовательные ресурсы
		Всего	Контрольные работы	Практические работы	
1	Русский язык как развивающееся явление. Взаимосвязь языка, культуры и истории народа	1			Библиотека ЦОК https://m.edsoo.ru/fa275a2c
2	Повторение. Орфография. Правописание гласных в корне слова (повторение изученного в 5 - 6 классах)	1			Библиотека ЦОК https://m.edsoo.ru/fa275e00
3	Повторение. Орфография. Правописание приставок в слове (повторение изученного в 5 - 6 классах)	1			
4	Повторение. Морфология. Имя существительное, имя прилагательное, имя числительное. Правописание	1			Библиотека ЦОК https://m.edsoo.ru/fa2760da
5	Повторение. Морфология. Местоимение. Глагол. Правописание	1			
6	Контрольная работа / диктант с грамматическим заданием	1	1		
7	Монолог и его виды	1			Библиотека ЦОК https://m.edsoo.ru/fa27640e
8	Диалог и его виды	1			Библиотека ЦОК https://m.edsoo.ru/fa27659e
9	Сочинение на лингвистическую тему	1		1	

10	Текст как речевое произведение	1			Библиотека ЦОК https://m.edsoo.ru/fa2766fc
11	Текст как речевое произведение. Виды информации в тексте	1			
12	Тезисный план текста	1			Библиотека ЦОК https://m.edsoo.ru/fa276d96
13	Тезисный план текста. Практикум	1		1	
14	Рассуждение как функционально- смысловой тип речи	1			Библиотека ЦОК https://m.edsoo.ru/fa276a4e
15	Рассуждение как функционально- смысловой тип речи. Практикум	1		1	Библиотека ЦОК https://m.edsoo.ru/fa276c06
16	Основные виды текста-рассуждения	1			
17	Основные виды текста-рассуждения. Практикум	1		1	
18	Сочинение-рассуждение на тему	1	1		
19	Функциональные разновидности языка	1			
20	Публицистический стиль	1			Библиотека ЦОК https://m.edsoo.ru/fa2775f2
21	Основные жанры публицистического стиля	1			Библиотека ЦОК https://m.edsoo.ru/fa27771e
22	Основные жанры публицистического стиля. Практикум	1			Библиотека ЦОК https://m.edsoo.ru/fa277976
23	Официально-деловой стиль	1			Библиотека ЦОК https://m.edsoo.ru/fa277bf6
24	Основные жанры делового стиля. Инструкция	1			Библиотека ЦОК https://m.edsoo.ru/fa278042
25	Сочинение на тему	1		1	
26	Морфология как раздел науки о языке. Система частей речи в русском языке.	1			Библиотека ЦОК https://m.edsoo.ru/fa2781aa
27	Понятие о причастии. Причастие как особая форма глагола	1			Библиотека ЦОК https://m.edsoo.ru/fa2782d6

28	Признаки глагола и прилагательного у причастия	1			Библиотека ЦОК https://m.edsoo.ru/fa27840c
29	Причастный оборот	1			Библиотека ЦОК https://m.edsoo.ru/fa27893e
30	Причастный оборот. Знаки препинания в предложениях с причастным оборотом	1			
31	Действительные и страдательные причастия	1			Библиотека ЦОК https://m.edsoo.ru/fa278b96
32	Полные и краткие формы причастий	1			Библиотека ЦОК https://m.edsoo.ru/fa278cc2
33	Причастия настоящего и прошедшего времени	1			
34	Образование действительных причастий настоящего и прошедшего времени	1			
35	Образование действительных причастий настоящего и прошедшего времени. Практикум	1		1	Библиотека ЦОК https://m.edsoo.ru/fa278fc4
36	Образование страдательных причастий настоящего и прошедшего времени	1			Библиотека ЦОК https://m.edsoo.ru/fa2790f0
37	Образование страдательных причастий настоящего и прошедшего времени. Практикум	1		1	Библиотека ЦОК https://m.edsoo.ru/fa27921c
38	Сочинение/изложение	1	1		Библиотека ЦОК https://m.edsoo.ru/fa278a74
39	Правописание гласных перед н и nn в полных причастиях	1			Библиотека ЦОК https://m.edsoo.ru/fa2796b8
40	Правописание гласных перед н и nn в полных и кратких страдательных причастиях. Практикум	1		1	
41	Правописание гласных перед н и nn в полных и кратких страдательных причастиях и отглагольных прилагательных	1			
42	Правописание н и nn в полных страдательных причастиях и отглагольных прилагательных	1			Библиотека ЦОК https://m.edsoo.ru/fa279942

43	Правописание н и nn в кратких страдательных причастиях и кратких прилагательных	1			
44	Морфологический анализ причастия	1			Библиотека ЦОК https://m.edsoo.ru/fa279564
45	Правописание не с причастиями	1			Библиотека ЦОК https://m.edsoo.ru/fa279bae
46	Буквы е и ё после шипящих в суффиксах страдательных причастий прошедшего времени	1			Библиотека ЦОК https://m.edsoo.ru/fa279d98
47	Повторение темы "Причастие как особая форма глагола". Практикум	1		1	Библиотека ЦОК https://m.edsoo.ru/fa279ec4
48	Диктант /Диктант с продолжением	1	1		Библиотека ЦОК https://m.edsoo.ru/fa279ffa
49	Понятие о деепричастии. Деепричастие как особая форма глагола	1			Библиотека ЦОК https://m.edsoo.ru/fa27a11c
50	Понятие о деепричастии. Признаки глагола и наречия в деепричастии	1			Библиотека ЦОК https://m.edsoo.ru/fa27a356
51	Деепричастный оборот	1			Библиотека ЦОК https://m.edsoo.ru/fa27a7ca
52	Деепричастный оборот. Знаки препинания в предложениях с деепричастным оборотом	1			Библиотека ЦОК https://m.edsoo.ru/fa27a694
53	Правописание не с деепричастиями	1			Библиотека ЦОК https://m.edsoo.ru/fa27b03a
54	Правописание не с деепричастиями. Практикум	1		1	
55	Деепричастия совершенного и несовершенного вида	1			
56	Деепричастия совершенного и несовершенного вида. Практикум	1		1	
57	Деепричастия совершенного и несовершенного вида в тексте. Подготовка к сочинению	1			
58	Сочинение-описание картины	1		1	

59	Морфологический анализ деепричастия	1			Библиотека ЦОК https://m.edsoo.ru/fa27aec8
60	Морфологический анализ деепричастия. Практикум	1		1	
61	Синтаксический и пунктуационный анализ предложений с деепричастным оборотом. Практикум	1		1	Библиотека ЦОК https://m.edsoo.ru/fa27abf8
62	Повторение темы "Деепричастие как особая форма глагола". Нормы употребления деепричастий	1			Библиотека ЦОК https://m.edsoo.ru/fa27b792
63	Повторение темы "Деепричастие как особая форма глагола". Практикум	1		1	
64	Контрольная работа по темам "Причастие" и "Деепричастие"	1	1		
65	Наречие как часть речи	1			Библиотека ЦОК https://m.edsoo.ru/fa27b8f0
66	Разряды наречий по значению	1			Библиотека ЦОК https://m.edsoo.ru/fa27ba62
67	Разряды наречий по значению. Практикум	1		1	
68	Степени сравнения наречий	1			Библиотека ЦОК https://m.edsoo.ru/fa27c3d6
69	Степени сравнения наречий. Практикум	1		1	
70	Словообразование наречий	1			
71	Морфологический анализ наречия	1			Библиотека ЦОК https://m.edsoo.ru/fa27c6ba
72	Слитное и раздельное написание не с наречиями на -о (-е)	1			Библиотека ЦОК https://m.edsoo.ru/fa27ca02
73	Слитное и раздельное написание не с наречиями на -о (-е). Практикум	1		1	
74	Дефис между частями слова в наречиях	1			Библиотека ЦОК https://m.edsoo.ru/fa27cb6a
75	Слитное и раздельное написание наречий, образованных от существительных и количественных числительных	1			Библиотека ЦОК https://m.edsoo.ru/fa27cd90

76	Слитное и раздельное написание наречий, образованных от существительных и количественных числительных. Практикум	1		1	
77	Одна и две буквы н в наречиях на -о (-е)	1			Библиотека ЦОК https://m.edsoo.ru/fa27d088
78	Одна и две буквы н в наречиях на -о (-е). Практикум	1		1	
79	Буквы о и е после шипящих на конце наречий	1			Библиотека ЦОК https://m.edsoo.ru/fa27d5a6
80	Буквы о и е после шипящих на конце наречий. Практикум	1		1	
81	Буквы о и а на конце наречий	1			Библиотека ЦОК https://m.edsoo.ru/fa27d83a
82	Буквы о и а на конце наречий. Практикум	1		1	
83	Мягкий знак после шипящих на конце наречий	1			Библиотека ЦОК https://m.edsoo.ru/fa27d9c0
84	Мягкий знак после шипящих на конце наречий. Практикум	1		1	
85	Повторение темы «Наречие»	1			Библиотека ЦОК https://m.edsoo.ru/fa27dc36
86	Диктант с грамматическим заданием	1	1		Библиотека ЦОК https://m.edsoo.ru/fa27dd9e
87	Слова категории состояния в системе частей речи	1			Библиотека ЦОК https://m.edsoo.ru/fa27df1a
88	Слова категории состояния и наречия	1			Библиотека ЦОК https://m.edsoo.ru/fa27e262
89	Служебные части речи в русском языке	1			Библиотека ЦОК https://m.edsoo.ru/fa27e5b4
90	Предлог как часть речи	1			Библиотека ЦОК https://m.edsoo.ru/fa27e866
91	Предлоги производные и непроизводные	1			Библиотека ЦОК https://m.edsoo.ru/fa27edf2

92	Предлоги производные и непроизводные. Практикум	1		1	Библиотека ЦОК https://m.edsoo.ru/fa27ef3c
93	Предлоги простые и составные	1			Библиотека ЦОК https://m.edsoo.ru/fa27eb0e
94	Предлоги простые и составные. Практикум	1		1	
95	Правописание предлогов	1			Библиотека ЦОК https://m.edsoo.ru/fa27ec44
96	Правописание предлогов. Практикум	1		1	Библиотека ЦОК https://m.edsoo.ru/fa27f19e
97	Употребление предлогов в речи	1			Библиотека ЦОК https://m.edsoo.ru/fa27f450
98	Употребление предлогов в речи. Практикум	1		1	
99	Морфологический анализ предлога	1			Библиотека ЦОК https://m.edsoo.ru/fa27f586
100	Повторение темы «Предлог»	1			Библиотека ЦОК https://m.edsoo.ru/fa27f6b2
101	Повторение темы «Предлог». Практикум	1			
102	Союз как часть речи	1			Библиотека ЦОК https://m.edsoo.ru/fa27f978
103	Разряды союзов	1			Библиотека ЦОК https://m.edsoo.ru/fa27faa4
104	Разряды союзов. Практикум	1		1	Библиотека ЦОК https://m.edsoo.ru/fa27fbd0
105	Сочинительные союзы	1			Библиотека ЦОК https://m.edsoo.ru/fa27fd60
106	Подчинительные союзы	1			Библиотека ЦОК https://m.edsoo.ru/fa27fe82
107	Правописание союзов	1			Библиотека ЦОК https://m.edsoo.ru/fa2803b4

108	Правописание союзов. Практикум	1		1	Библиотека ЦОК https://m.edsoo.ru/fa2804ea
109	Союзы и союзные слова	1			Библиотека ЦОК https://m.edsoo.ru/fba94310
110	Союзы в простых и сложных предложениях	1			
111	Морфологический анализ союза	1			Библиотека ЦОК https://m.edsoo.ru/fa280634
112	Повторение темы «Союз»	1			Библиотека ЦОК https://m.edsoo.ru/fba948f6
113	Повторение темы «Союз». Практикум	1		1	
114	Частица как часть речи	1			Библиотека ЦОК https://m.edsoo.ru/fba94d6a
115	Разряды частиц	1			Библиотека ЦОК https://m.edsoo.ru/fba9510c
116	Разряды частиц. Практикум	1		1	
117	Правописание частиц	1			Библиотека ЦОК https://m.edsoo.ru/fba95a26
118	Правописание частицы не	1			Библиотека ЦОК https://m.edsoo.ru/fba95918
119	Правописание частицы не. Практикум	1		1	
120	Разграничение частиц не и ни	1			Библиотека ЦОК https://m.edsoo.ru/fba9562a
121	Разграничение частиц не и ни. Практикум	1		1	
122	Морфологический анализ частицы	1			Библиотека ЦОК https://m.edsoo.ru/fba95b3e
123	Повторение темы «Частица»	1			Библиотека ЦОК https://m.edsoo.ru/fba95d6e
124	Повторение темы «Частица». Практикум	1		1	Библиотека ЦОК https://m.edsoo.ru/fba95e86
125	Повторение темы «Служебные части речи». Практикум	1		1	

126	Междометия и звукоподражательные слова в системе частей речи	1			Библиотека ЦОК https://m.edsoo.ru/fba9612e
127	Междометия и звукоподражательные слова. Практикум	1		1	Библиотека ЦОК https://m.edsoo.ru/fba96516
128	Морфологический анализ междометия	1			
129	Междометия и звукоподражательные слова в разговорной и художественной речи. Практикум	1		1	Библиотека ЦОК https://m.edsoo.ru/fba96340
130	Омонимия слов разных частей речи	1			Библиотека ЦОК https://m.edsoo.ru/fba9696c
131	Омонимия слов разных частей речи. Практикум	1		1	
132	Контрольная итоговая работа за курс 7 класса	1	1		Библиотека ЦОК https://m.edsoo.ru/fba97c0e
133	Повторение. Правописание не с причастиями, деепричастиями, наречиями	1			Библиотека ЦОК https://m.edsoo.ru/fba9702e
134	Повторение. Правописание н и nn в причастиях, отглагольных прилагательных, наречиях	1			
135	Повторение. Слитное, раздельное, дефисное написание наречий	1			
136	Повторение. Правописание служебных частей речи	1			
ОБЩЕЕ КОЛИЧЕСТВО ЧАСОВ ПО ПРОГРАММЕ		136	7	38	

8 класс

№ п/п	Тема урока	Количество часов			Электронные цифровые образовательные ресурсы
		Всего	Контрольные работы	Практические работы	
1	Русский язык в кругу других славянских языков	1			Библиотека ЦОК https://m.edsoo.ru/fba97dee

2	Повторение. Правописание н и nn в суффиксах прилагательных, причастий и наречий. Практикум	1		1	Библиотека ЦОК https://m.edsoo.ru/fba97f9c
3	Повторение. Слитное и раздельное написание не и ни с разными частями речи. Практикум	1		1	Библиотека ЦОК https://m.edsoo.ru/fba98208
4	Повторение. Правописание сложных слов разных частей речи. Практикум	1		1	Библиотека ЦОК https://m.edsoo.ru/fba98492
5	Повторение. Слитное, дефисное и раздельное написание наречий, производных предлогов, союзов и частиц. Практикум	1		1	Библиотека ЦОК https://m.edsoo.ru/fba98686
6	Контрольная работа /проверочная работа /диктант	1	1		
7	Что такое культура речи. Монолог-повествование	1			Библиотека ЦОК https://m.edsoo.ru/fba9882a
8	Монолог-рассуждение	1			Библиотека ЦОК https://m.edsoo.ru/fba98c3a
9	Монолог и диалог	1			Библиотека ЦОК https://m.edsoo.ru/fba98e2e
10	Монолог и диалог. Практикум	1		1	
11	Текст как речевое произведение. Виды информации в тексте	1			Библиотека ЦОК https://m.edsoo.ru/fba99270
12	Средства и способы связи предложений в тексте	1			
13	Средства и способы связи предложений в тексте. Практикум	1		1	
14	Сочинение-рассуждение. Виды аргументации	1			
15	Сочинение-рассуждение. Практикум	1		1	
16	Сочинение на тему	1	1		
17	Функциональные разновидности современного русского языка. Научный стиль	1			Библиотека ЦОК https://m.edsoo.ru/fba99ad6
18	Основные жанры научного стиля. Информационная переработка текста	1			Библиотека ЦОК https://m.edsoo.ru/fba99f9a

19	Официально-деловой стиль	1			
20	Жанры официально-делового стиля	1			Библиотека ЦОК https://m.edsoo.ru/fba99c0c
21	Повторение по теме. Практикум	1		1	
22	Синтаксис как раздел лингвистики. Основные единицы синтаксиса	1			Библиотека ЦОК https://m.edsoo.ru/fba9a81e
23	Пунктуация. Функции знаков препинания	1			Библиотека ЦОК https://m.edsoo.ru/fba9a9a4
24	Словосочетание, его структура и виды	1			Библиотека ЦОК https://m.edsoo.ru/fba9ab34
25	Типы связи в словосочетании (согласование, управление, примыкание)	1			Библиотека ЦОК https://m.edsoo.ru/fba9ae72
26	Типы связи в словосочетании (согласование, управление, примыкание). Практикум	1		1	
27	Синтаксический анализ словосочетаний	1			Библиотека ЦОК https://m.edsoo.ru/fba9b228
28	Повторение темы. Практикум	1		1	
29	Изложение подробное/сжатое	1	1		Библиотека ЦОК https://m.edsoo.ru/fba98ff0
30	Понятие о предложении. Основные признаки предложения	1			Библиотека ЦОК https://m.edsoo.ru/fba9b53e
31	Виды предложений по цели высказывания и по эмоциональной окраске. Практикум	1		1	Библиотека ЦОК https://m.edsoo.ru/fba9b6e2
32	Простые и сложные предложения. Знаки препинания в простом и сложном предложениях с союзом и. Практикум	1		1	Библиотека ЦОК https://m.edsoo.ru/fba9b87c
33	Двусоставные и односоставные предложения. Практикум	1		1	Библиотека ЦОК https://m.edsoo.ru/fba9ba0c

34	Виды предложений по наличию второстепенных членов (распространённые, нераспространённые). Практикум	1		1	Библиотека ЦОК https://m.edsoo.ru/fba9bb88
35	Предложения полные и неполные. Практикум	1		1	Библиотека ЦОК https://m.edsoo.ru/fba9bdae
36	Главные члены двусоставного предложения. Подлежащее и способы его выражения	1			Библиотека ЦОК https://m.edsoo.ru/fba9bf5c
37	Сказуемое и способы его выражения. Простое глагольное сказуемое	1			Библиотека ЦОК https://m.edsoo.ru/fba9c286
38	Составное глагольное сказуемое	1			
39	Составное именное сказуемое	1			Библиотека ЦОК https://m.edsoo.ru/fba9c42a
40	Тире между подлежащим и сказуемым	1			Библиотека ЦОК https://m.edsoo.ru/fba9c5b0
41	Изложение подробное/сжатое	1	1		
42	Второстепенные члены и их роль в предложении	1			Библиотека ЦОК https://m.edsoo.ru/fba9c736
43	Определение как второстепенный член предложения и его виды	1			Библиотека ЦОК https://m.edsoo.ru/fba9c966
44	Определения согласованные и несогласованные	1			Библиотека ЦОК https://m.edsoo.ru/fba9caec
45	Приложение как особый вид определения	1			Библиотека ЦОК https://m.edsoo.ru/fba9d1cc
46	Дополнение как второстепенный член предложения. Дополнения прямые и косвенные	1			Библиотека ЦОК https://m.edsoo.ru/fba9d44c
47	Дополнение как второстепенный член предложения. Практикум.	1		1	Библиотека ЦОК https://m.edsoo.ru/fba9d564
48	Обстоятельство как второстепенный член предложения. Виды обстоятельств	1			Библиотека ЦОК https://m.edsoo.ru/fba9d672

49	Обстоятельство как второстепенный член предложения. Практикум	1		1	Библиотека ЦОК https://m.edsoo.ru/fba9d794
50	Второстепенные члены предложения. Синтаксический и пунктуационный анализ предложения	1			
51	Повторение темы «Двусоставные предложения», "Второстепенные члены предложения". Практикум	1		1	
52	Контрольная работа по темам "Словосочетание", "Двусоставное предложение", "Второстепенные члены предложения"	1	1		Библиотека ЦОК https://m.edsoo.ru/fba9e068
53	Односоставные предложения. Главный член односоставного предложения	1			Библиотека ЦОК https://m.edsoo.ru/fba9e248
54	Основные группы односоставных предложений и их особенности	1			Библиотека ЦОК https://m.edsoo.ru/fba9e392
55	Определённо-личные предложения	1			Библиотека ЦОК https://m.edsoo.ru/fba9e4be
56	Неопределённо-личные предложения	1			Библиотека ЦОК https://m.edsoo.ru/fba9e5cc
57	Неопределённо-личные предложения. Практикум	1		1	
58	Обобщённо-личные предложения	1			Библиотека ЦОК https://m.edsoo.ru/fba9e73e
59	Безличные предложения	1			Библиотека ЦОК https://m.edsoo.ru/fba9e860
60	Безличные предложения. Практикум	1		1	
61	Назывные предложения	1			Библиотека ЦОК https://m.edsoo.ru/fba9e98c
62	Повторение темы «Односоставные предложения». Практикум	1		1	Библиотека ЦОК https://m.edsoo.ru/fba9edf6

63	Сочинение-описание картины	1	1		Библиотека ЦОК https://m.edsoo.ru/fba9ecd4
64	Понятие о простом осложнённом предложении	1			
65	Понятие об однородных членах предложения	1			
66	Способы связи однородных членов предложения и знаки препинания между ними	1			
67	Способы связи однородных членов предложения и знаки препинания между ними. Практикум	1		1	
68	Однородные и неоднородные определения	1			Библиотека ЦОК https://m.edsoo.ru/fba9f1de
69	Однородные и неоднородные определения. Практикум	1		1	
70	Обобщающие слова при однородных членах предложения.	1			Библиотека ЦОК https://m.edsoo.ru/fba9f2f6
71	Обобщающие слова при однородных членах предложения. Практикум	1		1	Библиотека ЦОК https://m.edsoo.ru/fba9f418
72	Синтаксический анализ простого предложения	1			
73	Повторение темы «Предложения с однородными членами». Практикум	1		1	Библиотека ЦОК https://m.edsoo.ru/fba9fc10
74	Сочинение-рассуждение на тему	1	1		
75	Предложения с обособленными членами. Обособление определений	1			Библиотека ЦОК https://m.edsoo.ru/fba9ff30
76	Виды обособленных членов предложения: обособленные определения. Правила обособления согласованных определений	1			Библиотека ЦОК https://m.edsoo.ru/fbaa0052
77	Обособление приложений	1			Библиотека ЦОК https://m.edsoo.ru/fbaa035e
78	Обособление приложений. Практикум	1		1	Библиотека ЦОК https://m.edsoo.ru/fbaa05a2

79	Обособление обстоятельств	1			Библиотека ЦОК https://m.edsoo.ru/fbaa070a
80	Обособление обстоятельств. Практикум	1		1	Библиотека ЦОК https://m.edsoo.ru/fbaa0818
81	Обособление дополнений	1			Библиотека ЦОК https://m.edsoo.ru/fbaa0a48
82	Обособление дополнений. Практикум	1		1	
83	Обособление уточняющих и присоединительных членов предложения.	1			Библиотека ЦОК https://m.edsoo.ru/fbaa0b60
84	Обособление уточняющих и присоединительных членов предложения. Практикум	1		1	Библиотека ЦОК https://m.edsoo.ru/fbaa0c8c
85	Повторение темы «Предложения с обособленными членами»	1			Библиотека ЦОК https://m.edsoo.ru/fbaa1268
86	Повторение темы «Предложения с обособленными членами». Практикум	1		1	
87	Контрольная работа по темам "Предложения с однородными членами", "Обособленные члены предложения"	1	1		Библиотека ЦОК https://m.edsoo.ru/fbaa13e4
88	Предложения с обращениями	1			Библиотека ЦОК https://m.edsoo.ru/fbaa154c
89	Предложения с обращениями. Практикум	1		1	Библиотека ЦОК https://m.edsoo.ru/fbaa1664
90	Предложения с вводными конструкциями	1			Библиотека ЦОК https://m.edsoo.ru/fbaa17c2
91	Предложения с вводными конструкциями. Практикум	1		1	Библиотека ЦОК https://m.edsoo.ru/fbaa1b82
92	Омонимия членов предложения и вводных слов, словосочетаний и предложений	1			Библиотека ЦОК https://m.edsoo.ru/fbaa1e84

93	Предложения со вставными конструкциями	1			Библиотека ЦОК https://m.edsoo.ru/fbaa210e
94	Предложения со вставными конструкциями. Практикум	1		1	Библиотека ЦОК https://m.edsoo.ru/fbaa223a
95	Знаки препинания в предложениях с вводными и вставными конструкциями, обращениями и междометиями. Практикум	1		1	Библиотека ЦОК https://m.edsoo.ru/fbaa235c
96	Повторение темы «Предложения с обращениями, вводными и вставными конструкциями»	1			Библиотека ЦОК https://m.edsoo.ru/fbaa2474
97	Повторение темы «Предложения с обращениями, вводными и вставными конструкциями». Практикум	1		1	
98	Итоговая контрольная работа за курс 8 класса	1	1		Библиотека ЦОК https://m.edsoo.ru/fbaa2a96
99	Повторение. Типы связи слов в словосочетании. Культура речи. Практикум	1		1	
100	Повторение. Виды односоставных предложений. Культура речи. Практикум	1		1	
101	Повторение. Однородные члены предложения. Пунктуационный анализ предложений. Практикум	1		1	
102	Повторение. Обособленные члены предложения. Пунктуационный анализ предложений. Практикум	1		1	Библиотека ЦОК https://m.edsoo.ru/fbaa26a4
ОБЩЕЕ КОЛИЧЕСТВО ЧАСОВ ПО ПРОГРАММЕ		102	9	39	

9 класс

Тема урока	Количество часов			Электронные цифровые образовательные ресурсы
	Всего	Контрольные работы	Практические работы	

1.	Русский язык — национальный язык русского народа, форма выражения национальной культуры	1			Библиотека ЦОК https://m.edsoo.ru/fbaa2bae
2.	Русский язык — государственный язык Российской Федерации	1			Библиотека ЦОК https://m.edsoo.ru/fbaa2cc6
3.	Русский язык в современном мире	1			Библиотека ЦОК https://m.edsoo.ru/fbaa2de8
4.	Русский язык — один из наиболее распространенных славянских языков	1			Библиотека ЦОК https://m.edsoo.ru/fbaa2f00
5.	Повторение. Правописание корней и приставок	1			Библиотека ЦОК https://m.edsoo.ru/fbaa300e
6.	Повторение. Правописание корней и приставок	1			Библиотека ЦОК https://m.edsoo.ru/fbaa300e
7.	Повторение. [[Правописание суффиксов слов разных частей речи	1			Библиотека ЦОК https://m.edsoo.ru/fbaa3f9a
8.	Повторение. [[Правописание суффиксов слов разных частей речи	1			Библиотека ЦОК https://m.edsoo.ru/fbaa3f9a
9.	Повторение. Средства связи в предложении и тексте	1			Библиотека ЦОК https://m.edsoo.ru/fbaa415c
10.	Повторение. Средства связи в предложении и тексте	1			Библиотека ЦОК https://m.edsoo.ru/fbaa415c
11.	Повторение. Пунктуация в простом осложненном предложении	1			Библиотека ЦОК https://m.edsoo.ru/fbaa4346
12.	Повторение. Пунктуация в простом осложненном предложении	1			Библиотека ЦОК https://m.edsoo.ru/fbaa4346
13.	Контрольная работа «Основные орфографические и пунктуационные нормы»	1	1		Библиотека ЦОК https://m.edsoo.ru/fbaa4472
14.	Виды речевой деятельности: говорение, письмо, слушание, чтение	1			Библиотека ЦОК https://m.edsoo.ru/fbaa459e
15.	Виды речевой деятельности. Виды чтения	1			Библиотека ЦОК https://m.edsoo.ru/fbaa47ce

16.	Виды речевой деятельности. Приёмы работы с учебной книгой	1			Библиотека ЦОК https://m.edsoo.ru/fbaa48f0
17.	Виды речевой деятельности. Подготовка к сжатою изложению	1			
18.	Виды речевой деятельности. Подготовка к сжатою изложению	1			
19.	Текст как речевое произведение	1			Библиотека ЦОК https://m.edsoo.ru/fbaa4cec
20.	Функционально-смысловые типы речи (обобщение)	1			Библиотека ЦОК https://m.edsoo.ru/fbaa4cec
21.	Информационная переработка текста	1			Библиотека ЦОК https://m.edsoo.ru/fbaa4f30
22.	Язык художественной литературы	1			Библиотека ЦОК https://m.edsoo.ru/fbaa5430
23.	Язык художественной литературы. Основные изобразительно-выразительные средства русского языка	1			Библиотека ЦОК https://m.edsoo.ru/fbaa558e
24.	Язык художественной литературы. Основные изобразительно-выразительные средства русского языка	1			Библиотека ЦОК https://m.edsoo.ru/fbaa558e
25.	Изложение подробное/сжатое)	1	1		Библиотека ЦОК https://m.edsoo.ru/fbaa51f6
26.	Научный стиль	1			Библиотека ЦОК https://m.edsoo.ru/fbaa57e6
27.	Основные жанры научного стиля. Структура реферата и речевые клише	1			Библиотека ЦОК https://m.edsoo.ru/fbaa5b42
28.	Информационная переработка научного текста. Практикум	1			Библиотека ЦОК https://m.edsoo.ru/fbaa5c96
29.	Сочинение-рассуждение на тему	1			Библиотека ЦОК https://m.edsoo.ru/fbaa782a
30.	Сочинение-рассуждение с объяснением значения слова	1			

31.	Понятие о сложном предложении. Классификация типов сложных предложений	1			Библиотека ЦОК https://m.edsoo.ru/fbaa5dae
32.	Понятие о сложносочинённом предложении, его строении	1			Библиотека ЦОК https://m.edsoo.ru/fbaa610a
33.	Виды сложносочинённых предложений	1			
34.	Виды сложносочинённых предложений	1			
35.	Смысловые отношения между частями сложносочинённого предложения	1			Библиотека ЦОК https://m.edsoo.ru/fbaa63bc
36.	Смысловые отношения между частями сложносочинённого предложения	1			Библиотека ЦОК https://m.edsoo.ru/fbaa63bc
37.	Виды сложносочинённых предложений. Смысловые отношения между частями сложносочинённого предложения. Практикум	1			
38.	Виды сложносочинённых предложений. Смысловые отношения между частями сложносочинённого предложения. Практикум	1			
39.	Виды сложносочинённых предложений. Смысловые отношения между частями сложносочинённого предложения. Практикум	1			
40.	Знаки препинания в сложносочинённых предложениях	1			Библиотека ЦОК https://m.edsoo.ru/fbaa69a2
41.	Знаки препинания в сложносочинённых предложениях. Пунктуационный анализ	1			
42.	Знаки препинания в сложносочинённых предложениях. Практикум	1			Библиотека ЦОК https://m.edsoo.ru/fbaa6d12
43.	Синтаксический и пунктуационный анализ сложносочинённого предложения	1			Библиотека ЦОК https://m.edsoo.ru/fbaa71b8
44.	Синтаксический и пунктуационный анализ сложносочинённого предложения. Практикум	1			Библиотека ЦОК https://m.edsoo.ru/fbaa64d4
45.	Синтаксический и пунктуационный анализ сложносочинённого предложения. Практикум	1			Библиотека ЦОК https://m.edsoo.ru/fbaa64d4

46.	Особенности употребления сложносочинённых предложений в речи	1			Библиотека ЦОК https://m.edsoo.ru/fbaa6b46
47.	Особенности употребления сложносочинённых предложений в речи	1			Библиотека ЦОК https://m.edsoo.ru/fbaa6b46
48.	Повторение темы «Сложносочинённое предложение»	1			
49.	Повторение темы «Сложносочинённое предложение». Практикум	1			
50.	Контрольная работа по теме "Сложносочинённое предложение"	1	1		Библиотека ЦОК https://m.edsoo.ru/fbaa738e
51.	Понятие о бессоюзном сложном предложении	1			Библиотека ЦОК https://m.edsoo.ru/fbaa9d50
52.	Смысловые отношения между частями бессоюзного сложного предложения	1			Библиотека ЦОК https://m.edsoo.ru/fbaa9e5e
53.	Виды бессоюзных сложных предложений	1			
54.	Виды бессоюзных сложных предложений. Практикум	1			
55.	Бессоюзные сложные предложения со значением перечисления	1			Библиотека ЦОК https://m.edsoo.ru/fbaaa23c
56.	Бессоюзные сложные предложения со значением перечисления	1			Библиотека ЦОК https://m.edsoo.ru/fbaaa23c
57.	Запятая и точка с запятой в бессоюзном сложном предложении. Практикум	1			Библиотека ЦОК https://m.edsoo.ru/fbaaa354
58.	Запятая и точка с запятой в бессоюзном сложном предложении. Практикум	1			Библиотека ЦОК https://m.edsoo.ru/fbaaa354
59.	Бессоюзные сложные предложения со значением причины, пояснения, дополнения	1			Библиотека ЦОК https://m.edsoo.ru/fbaaa476
60.	Бессоюзные сложные предложения со значением причины, пояснения, дополнения	1			Библиотека ЦОК https://m.edsoo.ru/fbaaa476
61.	Двоеточие в бессоюзном сложном предложении. Практикум	1			Библиотека ЦОК https://m.edsoo.ru/fbaaa584

62.	Двоеточие в бессоюзном сложном предложении. Практикум	1			Библиотека ЦОК https://m.edsoo.ru/fbaaa584
63.	Бессоюзные сложные предложения со значением противопоставления, времени, условия и следствия, сравнения	1			Библиотека ЦОК https://m.edsoo.ru/fbaaa7a0
64.	Бессоюзные сложные предложения со значением противопоставления, времени, условия и следствия, сравнения	1			Библиотека ЦОК https://m.edsoo.ru/fbaaa7a0
65.	Тире в бессоюзном сложном предложении. Практикум	1			Библиотека ЦОК https://m.edsoo.ru/fbaaa926
66.	Тире в бессоюзном сложном предложении. Практикум	1			Библиотека ЦОК https://m.edsoo.ru/fbaaa926
67.	Синтаксический и пунктуационный анализ бессоюзного сложного предложения	1			Библиотека ЦОК https://m.edsoo.ru/fbaaac78
68.	Синтаксический и пунктуационный анализ бессоюзного сложного предложения. Практикум	1			Библиотека ЦОК https://m.edsoo.ru/fbaaad86
69.	Грамматическая синонимия бессоюзных сложных предложений и союзных сложных предложений. Практикум	1			Библиотека ЦОК https://m.edsoo.ru/fbaaa016
70.	Употребление бессоюзных сложных предложений в речи. Практикум	1			Библиотека ЦОК https://m.edsoo.ru/fbaaab60
71.	Повторение темы «Бессоюзное сложное предложение»	1			Библиотека ЦОК https://m.edsoo.ru/fbaaae94
72.	Повторение темы «Бессоюзное сложное предложение». Практикум	1			
73.	Сжатое изложение с грамматическим заданием (в тестовой форме)	1	1		Библиотека ЦОК https://m.edsoo.ru/fbaaaa52
74.	Сложное предложение с разными видами союзной и бессоюзной связи	1			Библиотека ЦОК https://m.edsoo.ru/fbaaafc0
75.	Типы сложных предложений с разными видами связи	1			
76.	Нормы построения сложных предложений с разными видами связи	1			Библиотека ЦОК https://m.edsoo.ru/fbaab5d8

77.	Правила постановки знаков препинания в сложных предложениях с разными видами связи	1			Библиотека ЦОК https://m.edsoo.ru/fbaab0d8
78.	Правила постановки знаков препинания в сложных предложениях с разными видами связи. Практикум	1			
79.	Синтаксический анализ сложных предложений с разными видами связи	1			Библиотека ЦОК https://m.edsoo.ru/fbaab3b2
80.	Синтаксический анализ сложных предложений с разными видами связи	1			Библиотека ЦОК https://m.edsoo.ru/fbaab3b2
81.	Пунктуационный анализ сложных предложений с разными видами связи	1			
82.	Пунктуационный анализ сложных предложений с разными видами связи	1			
83.	Повторение темы "Сложные предложения с разными видами союзной и бессоюзной связи"	1			
84.	Повторение темы "Сложные предложения с разными видами союзной и бессоюзной связи". Практикум	1			
85.	Прямая речь. Знаки препинания при прямой речи	1			Библиотека ЦОК https://m.edsoo.ru/fbaab934
86.	Прямая речь. Знаки препинания при прямой речи	1			Библиотека ЦОК https://m.edsoo.ru/fbaab934
87.	Косвенная речь	1			Библиотека ЦОК https://m.edsoo.ru/fbaaba4c
88.	Косвенная речь	1			Библиотека ЦОК https://m.edsoo.ru/fbaaba4c
89.	Цитаты. Знаки препинания при цитировании	1			Библиотека ЦОК https://m.edsoo.ru/fbaabdda
90.	Цитаты. Знаки препинания при цитировании	1			Библиотека ЦОК https://m.edsoo.ru/fbaabdda
91.	Повторение темы «Прямая и косвенная речь». Практикум	1			Библиотека ЦОК https://m.edsoo.ru/fbaabef2

92.	Повторение темы «Прямая и косвенная речь». Практикум	1			Библиотека ЦОК https://m.edsoo.ru/fbaabef2
93.	Итоговая контрольная тестовая работа (в формате ГИА)	1	1		
94.	Повторение. Правописание НЕ со словами разных частей речи	1			Библиотека ЦОК https://m.edsoo.ru/fbaac00a
95.	Повторение. Правописание НЕ со словами разных частей речи	1			Библиотека ЦОК https://m.edsoo.ru/fbaac00a
96.	Повторение. Запятая в простом и сложном предложении	1			Библиотека ЦОК https://m.edsoo.ru/fbaac12c
97.	Повторение. Запятая в простом и сложном предложении	1			Библиотека ЦОК https://m.edsoo.ru/fbaac12c
98.	Повторение. Двоеточие в простом и сложном предложении	1			Библиотека ЦОК https://m.edsoo.ru/fbaac24e
99.	Повторение. Двоеточие в простом и сложном предложении	1			Библиотека ЦОК https://m.edsoo.ru/fbaac24e
100.	Повторение. Тире в простом и сложном предложении	1			Библиотека ЦОК https://m.edsoo.ru/fbaac370
101.	Повторение. Тире в простом и сложном предложении	1			Библиотека ЦОК https://m.edsoo.ru/fbaac370
102.	Итоговый урок	1			
		102	5		

10 класс

	Тема урока	Количество часов			Электронные цифровые образовательные ресурсы
		Всего	Контрольные работы	Практические работы	
1.	Русский язык — национальный язык русского народа, форма выражения национальной культуры	1			Библиотека ЦОК https://m.edsoo.ru/fbaa2bae

2.	Русский язык — государственный язык Российской Федерации	1			Библиотека ЦОК https://m.edsoo.ru/fbaa2cc6
3.	Русский язык в современном мире	1			Библиотека ЦОК https://m.edsoo.ru/fbaa2de8
4.	Русский язык — один из наиболее распространенных славянских языков	1			Библиотека ЦОК https://m.edsoo.ru/fbaa2f00
5.	Повторение. Правописание корней и приставок	1			Библиотека ЦОК https://m.edsoo.ru/fbaa300e
6.	Повторение. Правописание корней и приставок	1			Библиотека ЦОК https://m.edsoo.ru/fbaa300e
7.	Повторение. [[Правописание суффиксов слов разных частей речи	1			Библиотека ЦОК https://m.edsoo.ru/fbaa3f9a
8.	Повторение. [[Правописание суффиксов слов разных частей речи	1			Библиотека ЦОК https://m.edsoo.ru/fbaa3f9a
9.	Повторение. Средства связи в предложении и тексте	1			Библиотека ЦОК https://m.edsoo.ru/fbaa415c
10.	Повторение. Средства связи в предложении и тексте	1			Библиотека ЦОК https://m.edsoo.ru/fbaa415c
11.	Повторение. Пунктуация в простом осложненном предложении	1			Библиотека ЦОК https://m.edsoo.ru/fbaa4346
12.	Повторение. Пунктуация в простом осложненном предложении	1			Библиотека ЦОК https://m.edsoo.ru/fbaa4346
13.	Контрольная работа «Основные орфографические и пунктуационные нормы»	1	1		Библиотека ЦОК https://m.edsoo.ru/fbaa4472
14.	Виды речевой деятельности: говорение, письмо, слушание, чтение	1			Библиотека ЦОК https://m.edsoo.ru/fbaa459e
15.	Виды речевой деятельности. Виды чтения	1			Библиотека ЦОК https://m.edsoo.ru/fbaa47ce
16.	Виды речевой деятельности. Приёмы работы с учебной книгой	1			Библиотека ЦОК https://m.edsoo.ru/fbaa48f0

17.	Виды речевой деятельности. Подготовка к сжато-му изложению	1			
18.	Виды речевой деятельности. Подготовка к сжато-му изложению	1			
19.	Текст как речевое произведение	1			Библиотека ЦОК https://m.edsoo.ru/fbaa4cec
20.	Функционально-смысловые типы речи (обобщение)	1			Библиотека ЦОК https://m.edsoo.ru/fbaa4cec
21.	Информационная переработка текста	1			Библиотека ЦОК https://m.edsoo.ru/fbaa4f30
22.	Язык художественной литературы	1			Библиотека ЦОК https://m.edsoo.ru/fbaa5430
23.	Язык художественной литературы. Основные изобразительно-выразительные средства русского языка	1			Библиотека ЦОК https://m.edsoo.ru/fbaa558e
24.	Изложение подробное/сжатое)	1	1		Библиотека ЦОК https://m.edsoo.ru/fbaa51f6
25.	Научный стиль	1			Библиотека ЦОК https://m.edsoo.ru/fbaa57e6
26.	Основные жанры научного стиля. Структура реферата и речевые клише	1			Библиотека ЦОК https://m.edsoo.ru/fbaa5b42
27.	Информационная переработка научного текста. Практикум	1		1	Библиотека ЦОК https://m.edsoo.ru/fbaa5c96
28.	Сочинение-рассуждение на тему	1		1	Библиотека ЦОК https://m.edsoo.ru/fbaa782a
29.	Сочинение-рассуждение с объяснением значения слова	1		1	
30.	Понятие о сложном предложении. Классификация типов сложных предложений	1			Библиотека ЦОК https://m.edsoo.ru/fbaa5dae
31.	Понятие о сложноподчинённом предложении	1			Библиотека ЦОК https://m.edsoo.ru/fbaa750a

32.	Союзы и союзные слова в сложноподчинённом предложении	1			Библиотека ЦОК https://m.edsoo.ru/fbaa76a4
33.	Союзы и союзные слова в сложноподчинённом предложении	1			Библиотека ЦОК https://m.edsoo.ru/fbaa76a4
34.	Знаки препинания в сложноподчинённом предложении	1			Библиотека ЦОК https://m.edsoo.ru/fbaa90e4
35.	Сочинение-рассуждение (определение понятия и комментарий)	1			
36.	Классификация сложноподчинённых предложений	1			Библиотека ЦОК https://m.edsoo.ru/fbaa7b5e
37.	Сложноподчинённые предложения с придаточными определительными	1			Библиотека ЦОК https://m.edsoo.ru/fbaa7d16
38.	Сложноподчинённые предложения с придаточными определительными	1			Библиотека ЦОК https://m.edsoo.ru/fbaa7d16
39.	Сложноподчинённые предложения с придаточными определительными. Практикум	1			
40.	Сложноподчинённые предложения с придаточными изъяснительными	1			Библиотека ЦОК https://m.edsoo.ru/fbaa7ea6
41.	Сложноподчинённые предложения с придаточными изъяснительными. Практикум	1			Библиотека ЦОК https://m.edsoo.ru/fbaa813a
42.	Сложноподчинённые предложения с придаточными изъяснительными. Практикум	1			Библиотека ЦОК https://m.edsoo.ru/fbaa813a
43.	Группы сложноподчинённых предложений с придаточными обстоятельственными	1			Библиотека ЦОК https://m.edsoo.ru/fbaa82c0
44.	Сложноподчинённые предложения с придаточными времени	1			Библиотека ЦОК https://m.edsoo.ru/fbaa8400
45.	Сложноподчинённые предложения с придаточными времени	1			Библиотека ЦОК https://m.edsoo.ru/fbaa8400
46.	Сложноподчинённые предложения с придаточными места	1			Библиотека ЦОК https://m.edsoo.ru/fbaa8518

47.	Сложноподчинённые предложения с придаточными места	1			Библиотека ЦОК https://m.edsoo.ru/fbaa8518
48.	Сложноподчинённые предложения с придаточными причины	1			Библиотека ЦОК https://m.edsoo.ru/fbaa8770
49.	Сложноподчинённые предложения с придаточными причины	1			Библиотека ЦОК https://m.edsoo.ru/fbaa8770
50.	Сложноподчинённые предложения с придаточными цели	1			Библиотека ЦОК https://m.edsoo.ru/fbaa887e
51.	Сложноподчинённые предложения с придаточными цели	1			Библиотека ЦОК https://m.edsoo.ru/fbaa887e
52.	Сложноподчинённые предложения с придаточными следствия	1			Библиотека ЦОК https://m.edsoo.ru/fbaa898c
53.	Сложноподчинённые предложения с придаточными следствия	1			Библиотека ЦОК https://m.edsoo.ru/fbaa898c
54.	Сложноподчинённое предложение с придаточным условия	1			Библиотека ЦОК https://m.edsoo.ru/fbaa8b26
55.	Сложноподчинённое предложение с придаточным условия	1			Библиотека ЦОК https://m.edsoo.ru/fbaa8b26
56.	Сложноподчинённые предложения с придаточными уступки	1			Библиотека ЦОК https://m.edsoo.ru/fbaa8d6a
57.	Сложноподчинённые предложения с придаточными уступки	1			Библиотека ЦОК https://m.edsoo.ru/fbaa8d6a
58.	Сложноподчинённые предложения с придаточными образа действия	1			Библиотека ЦОК https://m.edsoo.ru/fbaa8e8c
59.	Сложноподчинённые предложения с придаточными образа действия	1			Библиотека ЦОК https://m.edsoo.ru/fbaa8e8c
60.	Сложноподчинённые предложения с придаточными меры и степени	1			
61.	Сложноподчинённые предложения с придаточными меры и степени	1			

62.	Сложноподчинённые предложения с придаточными сравнительными	1			Библиотека ЦОК https://m.edsoo.ru/fbaa8fae
63.	Сложноподчинённые предложения с придаточными сравнительными	1			Библиотека ЦОК https://m.edsoo.ru/fbaa8fae
64.	Сложноподчинённые предложения с несколькими придаточными	1			Библиотека ЦОК https://m.edsoo.ru/fbaa92f6
65.	Сложноподчинённые предложения с несколькими придаточными	1			Библиотека ЦОК https://m.edsoo.ru/fbaa92f6
66.	Однородное, неоднородное и последовательное подчинение придаточных частей в сложноподчинённом предложении	1			Библиотека ЦОК https://m.edsoo.ru/fbaa949a
67.	Однородное, неоднородное и последовательное подчинение придаточных частей в сложноподчинённом предложении	1			Библиотека ЦОК https://m.edsoo.ru/fbaa949a
68.	Однородное, неоднородное и последовательное подчинение придаточных частей в сложноподчинённом предложении	1			Библиотека ЦОК https://m.edsoo.ru/fbaa949a
69.	Правила постановки знаков препинания в сложноподчинённых предложениях	1			Библиотека ЦОК https://m.edsoo.ru/fbaa95a8
70.	Пунктуационный анализ сложноподчинённых предложений. Практикум	1		1	Библиотека ЦОК https://m.edsoo.ru/fbaa99a4
71.	Пунктуационный анализ сложноподчинённых предложений. Практикум	1		1	Библиотека ЦОК https://m.edsoo.ru/fbaa99a4
72.	Синтаксический анализ сложноподчинённого предложения	1			Библиотека ЦОК https://m.edsoo.ru/fbaa9b16
73.	Особенности употребления сложноподчинённых предложений в речи. Практикум	1			
74.	Повторение темы «Сложноподчинённое предложение»	1			
75.	Повторение темы «Сложноподчинённое предложение». Практикум	1			
76.	Контрольная работа по теме «Сложноподчинённое предложение»	1	1		Библиотека ЦОК https://m.edsoo.ru/fbaa9c38

77.	Сложное предложение с разными видами союзной и бессоюзной связи	1			Библиотека ЦОК https://m.edsoo.ru/fbaaafc0
78.	Типы сложных предложений с разными видами связи	1			
79.	Типы сложных предложений с разными видами связи	1			
80.	Нормы построения сложных предложений с разными видами связи	1			Библиотека ЦОК https://m.edsoo.ru/fbaab5d8
81.	Нормы построения сложных предложений с разными видами связи	1			Библиотека ЦОК https://m.edsoo.ru/fbaab5d8
82.	Правила постановки знаков препинания в сложных предложениях с разными видами связи	1			Библиотека ЦОК https://m.edsoo.ru/fbaab0d8
83.	Правила постановки знаков препинания в сложных предложениях с разными видами связи. Практикум	1			
84.	Правила постановки знаков препинания в сложных предложениях с разными видами связи. Практикум	1			
85.	Синтаксический анализ сложных предложений с разными видами связи	1			Библиотека ЦОК https://m.edsoo.ru/fbaab3b2
86.	Синтаксический анализ сложных предложений с разными видами связи	1			Библиотека ЦОК https://m.edsoo.ru/fbaab3b2
87.	Пунктуационный анализ сложных предложений с разными видами связи	1			
88.	Повторение темы "Сложные предложения с разными видами союзной и бессоюзной связи"	1			
89.	Повторение темы "Сложные предложения с разными видами союзной и бессоюзной связи". Практикум	1			
90.	Прямая речь. Знаки препинания при прямой речи	1			Библиотека ЦОК https://m.edsoo.ru/fbaab934
91.	Прямая речь. Знаки препинания при прямой речи	1			Библиотека ЦОК https://m.edsoo.ru/fbaab934
92.	Косвенная речь	1			Библиотека ЦОК https://m.edsoo.ru/fbaaba4c

93.	Косвенная речь	1			Библиотека ЦОК https://m.edsoo.ru/fbaaba4c
94.	Цитаты. Знаки препинания при цитировании	1			Библиотека ЦОК https://m.edsoo.ru/fbaabdda
95.	Цитаты. Знаки препинания при цитировании	1			Библиотека ЦОК https://m.edsoo.ru/fbaabdda
96.	Повторение темы «Прямая и косвенная речь». Практикум	1			Библиотека ЦОК https://m.edsoo.ru/fbaabef2
97.	Итоговая контрольная тестовая работа (в формате ГИА)	1	1		
98.	Повторение. Правописание НЕ со словами разных частей речи	1			Библиотека ЦОК https://m.edsoo.ru/fbaac00a
99.	Повторение. Запятая в простом и сложном предложении	1			Библиотека ЦОК https://m.edsoo.ru/fbaac12c
100.	Повторение. Двоеточие в простом и сложном предложении	1			Библиотека ЦОК https://m.edsoo.ru/fbaac24e
101.	Повторение. Тире в простом и сложном предложении	1			Библиотека ЦОК https://m.edsoo.ru/fbaac370
102.	Итоговый урок				
		102	4		

Приложение 1

Достижение личностных результатов в рамках реализации модуля «Урочная деятельность» Рабочей программы воспитания

Реализация педагогическим работником воспитательного потенциала уроков РУССКОГО ЯЗЫКА предполагает следующее:

- максимальное использование воспитательных возможностей содержания уроков для формирования у обучающихся российских традиционных духовно-нравственных и социокультурных ценностей, российского исторического сознания на основе исторического просвещения; подбор соответствующего содержания уроков, заданий, вспомогательных материалов, проблемных ситуаций для обсуждений;

- включение в содержание уроков целевых ориентиров результатов воспитания, их учет в определении воспитательных задач уроков, занятий;

- выбор методов, методик, технологий, оказывающих воспитательное воздействие на личность в соответствии с воспитательным идеалом, целью и задачами воспитания, целевыми ориентирами результатов воспитания; реализацию приоритета воспитания в учебной деятельности;

- привлечение внимания обучающихся к ценностному аспекту изучаемых на уроках предметов, явлений и событий, инициирование обсуждений, высказываний своего мнения, выработки своего личностного отношения к изучаемым событиям, явлениям, лицам;

- применение интерактивных форм учебной работы – интеллектуальных, стимулирующих познавательную мотивацию, игровых методик, дискуссий, дающих возможность приобрести опыт ведения конструктивного диалога; групповой работы, которая учит строить отношения и действовать в команде, способствует развитию критического мышления;

- побуждение обучающихся соблюдать нормы поведения, правила общения со сверстниками и педагогическими работниками, соответствующие укладу школы, установление и поддержку доброжелательной атмосферы;

- организацию наставничества мотивированных и эрудированных обучающихся над неуспевающими одноклассниками, в том числе с особыми образовательными потребностями, дающего обучающимся социально значимый опыт сотрудничества и взаимной помощи;

- инициирование и поддержку исследовательской деятельности обучающихся, планирование и выполнение индивидуальных и групповых проектов воспитательной направленности.

Приложение 2

Нормы оценивания учебного предмета «РУССКИЙ ЯЗЫК»

При оценке предметных результатов обучающихся с НОДА педагогический работник учитывает особенности их психофизического развития и имеющиеся ограничения.

При оценке устного ответа учитываются речевые особенности обучающихся с двигательными нарушениями и не снижаются отметки за недостаточную интонационную выразительность, замедленный темп и отсутствие плавности, скандированность речи и другие особенности.

При оценке результатов письменных работ не снижается отметка за:

неправильное написание строк (зубчатость, выгнутость, вогнутость, косое расположение букв, несоблюдение и пропуск строки, несоблюдение полей);

выпадение элементов букв или их незаконченность, лишние дополнения букв, неодинаковый их наклон и другие особенности;

нарушения размеров букв и соотношения их по высоте и ширине;

смешение сходных по начертанию букв;

прерывистость письма или повторение отдельных его элементов за счет насильственных движений.

При оценке знаний осуществляется учет ошибок, связанных с фонетико-фонематическим и общим недоразвитием речи. В таких случаях рекомендуется осуществлять оценку совместно с учителем-логопедом.

Текущий контроль в форме устного опроса при низком качестве устной экспрессивной речи обучающихся с НОДА необходимо заменять письменными работами в разных доступных им форматах. Контрольные, самостоятельные и практические работы при необходимости могут предлагаться с использованием электронных систем тестирования, иного программного обеспечения, дающих возможность вести персонифицированный учет учебных достижений обучающихся с двигательными нарушениями.

Подходы к оцениванию планируемых результатов обучения

Продвижение обучающихся в освоении курса русского (родного) языка проверяется на каждом этапе обучения. Уровень сформированности метапредметных и предметных умений оценивается в баллах в результате проведения текущего, тематического, итогового контроля, что предполагает выполнение учащимися разнообразной работы: заданий, определяющих уровень развития языковых и речевых умений и навыков; заданий творческого и поискового характера, выявляющих уровень овладения коммуникативными умениями и навыками; комплексных работ, выполняющихся на межпредметной основе и устанавливающих уровень овладения универсальными учебными действиями. Личностные результаты обучения оцениваются без выставления отметки – только на качественном уровне.

При оценивании планируемых результатов обучения русскому языку обучающихся с НОДА необходимо учитывать такие индивидуальные особенности их развития, как: уровень развития моторики рук, уровень владения экспрессивной речью, уровень работоспособности на уроке (истощаемость центральной нервной системы). Исходя из этого, учитель использует для обучающихся индивидуальные формы контроля результатов обучения русскому языку. При сниженной работоспособности, выраженных нарушениях моторики рук возможно увеличение времени для выполнения контрольных и самостоятельных работ. Контрольные, самостоятельные и практические работы при необходимости могут предлагаться с использованием электронных систем тестирования, иного программного обеспечения, обеспечивающего персонифицированный учет учебных

достижений обучающихся. Во время контрольных и самостоятельных работ обучающимся с НОДА могут быть предоставлены необходимые справочные материалы, опорные конспекты, наглядные пособия и т. д. Текущий контроль в форме устного опроса при низком качестве устной экспрессивной речи (или отсутствии устной речи) обучающихся необходимо заменять письменными формами.

Контрольно-измерительные материалы

7 класс

(1) Контрольная работа «Повторение»

На утре(н,нн)ей⁽²⁾ з..ре х..лодная роса пр..ятно обж..гала б..сые ноги. Галя на одном дыхани.. доб..жала до (тёмно)синей реки и глубоко нырнула в неё. Девоч..ка плыла рядом с галеч..ным дном к..салась его конч..ками пальц..в и слыш..ла пр..рывистый стук сво..го сер..ца. В этом мест.. (Г,г)аля знала⁽³⁾ каждый до(н,нн)ый камеш..к и это знание было радос..ным.

Иногда она выныр..вала наб..рала полную гру(д/т)ь воздуха и опять ух..дила на дно, пока т..чение (не)ун..сило её к живунам — (под)водн..м родн..кам.

(З/С)десь, у свеж..й воды, любили держат..ся (не)большие рыбёшки. **Тут им было пр..вльно.** Живуны и ры(б/п)ки зад..вали (Г,г)алю щ..котали её. ⁽⁴⁾ Она смеялась выныривала. И скво(з/с)ь дли(н,нн)ые волосы, как скво(з/с)ь водор..сли, что(то) кр..чала во(з/с)ходящему со..нцу.

2. Выполните обозначенные цифрами в тексте 1 языковые разборы:

(2) — морфемный и словообразовательный разборы слова;

(3) — морфологический разбор слова;

(4) — синтаксический разбор предложения.

3. В выделенном предложении найдите слово, в котором не совпадает количество букв и звуков, выпишите это слово. Объясните причину данного несовпадения.

Прочитайте текст 2 и выполните задания:

Определите и запишите основную мысль текста.

Составьте и запишите план текста из трёх пунктов.

Текст 2

(1)Ясная Поляна — место, известное почитателям русской культуры во всём мире. (2)Это усадьба русского писателя Льва Николаевича Толстого. (3)Здесь он родился и прожил бóльшую часть своей жизни. (4)Здесь родились его дети. (5)Отсюда ушёл он в конце жизни, решив странствовать по Руси. (6)Дорóга от Ясной Поляны до станции Щёкино. (7)В старину говорили — шоссейка. (8)Таких дорог множество на Руси — широких или узких, обсаженных тополями или берёзками. (9)Но в часы своего трагического ухода из дома, где была прожита почти вся долгая жизнь, Лев Николаевич Толстой видел именно эту щёкинскую дорогу, а не какую-либо иную. (10)Здесь, ёжась от резкого ноябрьского ветра, бросал он в предутренней мгле последний взгляд на эти деревья, вороньи гнёзда, на редкие ещё огни в избах. (11)Такой осталась в его сознании любимая, покидаемая им земля.

(12)Как не снять благоговейно шапку тому, кто проезжает здесь в наши дни?

(13)«Если хочешь понять поэта, побывай у него на родине», — сказал однажды Гёте.

(14)Эти мудрые слова не устарели и сегодня. (15)Родина поэта — это не только язык, на котором он пишет, не только люди, окружающие его, но и дорога, знакомая с детства, поле, деревья, дом, старинный фонарь у входа, кусты сирени, клумбы. (16)Это и скрипучая лестница, полка с книгами, печь, рабочий стол, вид из окна...

(17)Обратимся к самому Толстому. (18)Двадцатого сентября 1858 года он записал в своём дневнике: «Без своей Ясной Поляны я с трудом могу себе представить Россию и моё отношение к ней. (19)Без Ясной Поляны я, может быть, яснее увижу общие законы, необходимые для моего Отечества. (20)Но я не буду до пристрастия любить его».

(По Я. Хелемскому)

Контрольное изложение с элементами сочинения

Радужие семьи Житковых изумляло меня. Оно выражалось не в каких-нибудь слащавых приветствиях, а в щедром и неистощимом хлебосольстве. Приходили какие-то молчаливые, пропахшие махоркой, явно голодные люди, и их без всяких расспросов усаживали вместе с семьёю за длинный, покрытый клеёнкой стол и кормили тем же, что ела семья. А пища у неё была простая, без гурманских причуд: каша, жареная скумбрия, варёная говядина. Обычно обедали молча и даже как будто насупленно, но за чаепитием становились общительнее, и тогда возникали бурные споры о Льве Толстом, о народничестве.

Кроме литературы, в семье Житковых любили математику, астрономию, физику. Смутно вспоминаю какие-то электроприборы в кабинете у Степана Васильевича. Помню составленные им учебники по математике; они кипой лежали у него в кабинете.

Очень удивляли меня отношения, существовавшие между Степаном Васильевичем и его сыном Борисом: то были отношения двух взрослых, равноправных людей. Борису была предоставлена полная воля, он делал что вздумается — так велико было убеждение родителей, что он не употребит их доверия во зло. И действительно, он сам говорил мне, что не солгал им ни разу ни в чём.

Раньше я никогда не видывал подобной семьи и лишь потом, через несколько лет, убедился, что, в сущности, то была очень типичная для того времени русская интеллигентская трудовая семья, щепетильно честная, чуждая какой бы то ни было фальши, строгая ко всякой неправде. Живо помню, с каким восхищением я, тринадцатилетний мальчишка, впитывал в себя её атмосферу.

(225 слов)

(По К. Чуковскому)

Задания

1. Озаглавить текст.
2. Ответить на вопрос: «Чем Чуковскому нравилась семья Житковых?»

Диктант «Причастие»

Гроза

Незабываемое, неизгладимое впечатление оставила гроза в деревне. Началась она вечером. Светлая заря, еще не затянутая черной приближающейся тучей, озаряла розовым светом нашу спальню. Через окна, еще не закрытые на ночь, комната наполнилась удивительно свежим, чуть влажным воздухом. Вдруг страшный громовой удар потряс весь дом, и полил дождь, не прекращавшийся около часа. Окна были не занавешены. Сквозь них постоянно видны были молнии, невиданные по красоте и яркости. Не смолкавшие ни на минуту раскаты грома сковали нас и держали в состоянии непрекращающегося страха. Казалось, какая-то сила снесет наш домик, стоящий на высоком берегу и ничем не защищенный от ветров.

Когда мой испуг прошел, я тихо уснул в своей кроватке, не постеленной на ночь из-за суматохи, вызванной грозой.

Утром ничто не напоминало вчерашнюю непогоду. Ярко сияло солнце, сверкала не просохшая после дождя трава, заливались от избытка чувств птицы.

Грамматическое задание

1. Подчеркнуть встретившиеся в тексте причастия и причастные обороты как члены предложения

(3) Контрольная работа «Причастие и деепричастие»

Вариант 1

A1. Укажите страдательное причастие.

- 1) причёсанная
- 2) маячивший
- 3) нуждающийся
- 4) перегоревший

A2. В каком слове верно выделена буква, обозначающая ударный гласный звук?

- 1) кухОнный
- 2) приняА
- 3) красивЕе
- 4) нАчата

A3. В каком варианте ответа правильно указаны все цифры, на месте которых в предложении должны стоять запяты?

На песчаной косе (1) усеянной рыбьей чешуёй (2) возвышался шалаш (3) сделанный из прутьев ивы (4) коры и рогож.

- 1) 2, 3, 4
- 2) 1, 3, 4
- 3) 1, 2, 3
- 4) 1, 2, 3, 4

A4. Укажите правильное объяснение постановки запятых или их отсутствия в данном предложении.

Извивались между деревьями (?) спускавшиеся к реке (?) тропинки.

- 1) Простое предложение с однородными членами, запятыя нужны.
- 2) Предложение с причастным оборотом, запятыя нужны.
- 3) Причастный оборот стоит перед определяемым словом, запятыя не нужны.
- 4) Предложение с причастным оборотом, запятыя не нужны.

A5. Укажите ошибочное утверждение.

- 1) Деепричастия образуются только от глаголов.
- 2) Деепричастия несовершенного вида отвечают на вопрос "что сделал?"
- 3) Деепричастный оборот в предложении является обстоятельством.
- 4) Деепричастный оборот выделяется запятыми независимо от его места в предложении.

A6. В каком варианте ответа НЕ со словом пишется слитно?

- 1) (не)замечая
- 2) (не)годую
- 3) (не)успев
- 4) (не)ощутив

A7. В каком слове верно выделена буква, обозначающая ударный гласный звук?

- 1) ржавЕя
- 2) пОнЯв
- 3) располОжвшись
- 4) балУясь

A8. Укажите верное продолжение предложения.

Потрогав воду,

- 1) она показалась мне очень холодной.
- 2) мне расхотелось купаться.
- 3) я передумал купаться.
- 4) её температура была слишком низкой.

В1. Напишите цифрой количество деепричастий в предложении.

Спотыкаясь, цепляясь за лавки и стулья, Яшка стал бродить по избе, разыскивая старые штаны и рубаху.

В2. Напишите часть речи, которой выражено (выражены) сказуемое (сказуемые) в данном предложении.

Горница чисто прибрана, половики разостланы на сияющем чистой полу.

С1. Опишите одного из ваших друзей, используя причастия и деепричастия

Вариант 2

А1. Укажите страдательное причастие.

- 1) постригающий
- 2) обозначивший
- 3) оставленный
- 4) выскочивший

А2. В каком слове верно выделена буква, обозначающая ударный гласный звук?

- 1) при**И**была
- 2) приведе**нА**
- 3) спо**к**ойн**Е**е
- 4) созд**А**н

А3. В каком варианте ответа правильно указаны все цифры, на месте которых в предложении должны стоять запяты?

Со всех сторон высятся неприступные скалы (1) обвешанные зелёным плющом (2) жёлтые обрывы (3) исчерченные промоинами (4) а внизу Арагва тянется серебряной нитью.

- 1) 1, 2, 3, 4
- 2) 1, 3, 4
- 3) 1, 2, 3
- 4) 2, 3, 4

А4. Укажите правильное объяснение постановки запятых или их отсутствия в данном предложении.

Метались в воздухе (?) подхваченные ветром (?) сухие листья.

- 1) Простое предложение с однородными членами, запятыя нужны.
- 2) Причастный оборот стоит перед определяемым словом, запятыя не нужны.
- 3) Предложение с причастным оборотом, запятыя нужны.
- 4) Предложение с причастным оборотом, запятыя не нужны.

А5. Укажите ошибочное утверждение.

- 1) Деепричастие не изменяется.
- 2) В предложении деепричастие является дополнением.
- 3) Деепричастие обозначает добавочное действие.
- 4) Частица *не* с деепричастиями пишется раздельно.

А6. В каком варианте ответа НЕ со словом пишется слитно?

- 1) (не)ответив
- 2) (не)уходя
- 3) (не)присев
- 4) (не)навидя

А7. В каком слове верно выделена буква, обозначающая ударный гласный звук?

- 1) черпАя
- 2) глЯдя
- 3) нАчав
- 4) прИняв

А8. Укажите верное продолжение предложения.

Включив телевизор,

- 1) я принялся переключать каналы.
- 2) мне понравилась одна передача.
- 3) он показывал футбольный матч.
- 4) у него прыгало изображение.

В1. Напишите цифрой количество деепричастий в предложении.

Яшка забросил насадку и снова, не выпуская из рук удилища, неотрывно смотрел на поплавок, ожидая поклёвки.

В2. Выпишите из данного предложения краткое страдательное причастие (краткие страдательные причастия).

Ёлочные игрушки сделаны из грецких орехов, покрыты блестящей фольгой.

С1. Опишите одного из ваших друзей, используя причастия и деепричастия

Диктант с грамматическим заданием «Наречие»

Загадка шаровой молнии.

Природа обычной молнии разгадана давным-давно. С шаровой молнией учёным повезло меньше. Её происхождение до сих пор неясно. Обычно шаровая молния предстаёт в виде парящего в воздухе или стремительно летящего огненного шара. Нередко по неизвестным причинам происходит взрыв. Но она может исчезнуть и спокойно, выбрасывая из себя искры.

Издавна шаровая молния привлекает внимание необычностью своего поведения.

Во-первых, она не поднимается вверх в окружающем холодном воздухе, во-вторых, сохраняет форму и движется. Она может парить над землёй или двигаться параллельно. Температура в шаровых молниях поднимается отнюдь не высоко. Она гораздо ниже той, при которой светится обычный воздух.

В чём загадка шаровой молнии? На этот вопрос учёным ещё предстоит ответить.

(109 слов)

Грамматическое задание:

1. Сделать словообразовательный разбор слов и разбор слов по составу.

I вариант: издавна;

II вариант: нередко.

2. Сделать синтаксический разбор предложений.

I вариант: Обычно шаровая молния предстаёт в виде парящего в воздухе или стремительно летящего огненного шара.

II вариант: Во-первых, она не поднимается вверх в окружающем холодном воздухе, во-вторых, сохраняет форму и движется.

Итоговая контрольная работа

Друзья мои, попасть в дворцовую кондитерскую – дело очень заманчивое. Толстяки знали толк в яствах. К тому же и случай был исключительный. Парадный завтрак! Можете себе представить, какую интересную работу делали сегодня дворцовые повара и кондитеры.

Влетая в кондитерскую, продавец почувствовал в одно и то же время ужас и восторг*. Так, вероятно, ужасается и восторгается оса, летящая на торт, выставленный на окне беззаботной хозяйкой.

Он летел одну минуту, он ничего не успел разглядеть как следует. Сперва ему показалось, что он попал в какой-то удивительный птичник, где возились с пением и свистом, шипя и треща, разноцветные драгоценные птицы южных стран. А в следующее мгновение он подумал, что это не птичник, а фруктовая лавка, полная тропических плодов, раздавленных, сочащихся, залитых собственным соком. Сладкое головокружительное благоухание ударило ему в нос; жар и духота сперли ему горло.

Грамматические задания:

1. Озаглавьте текст.

(Дворцовая кондитерская).

2. Выполните морфологический разбор предлога и союза (по выбору).

3. Выполнить синтаксический разбор предложения со *

8 класс

(1) Контрольная работа «Повторение»

Поход.

Утром участники похода снова отправляются в путь, рассчитывая сегодня подняться на вершину горы. Она невысокая, но с четырьмя уступами.

Едва приметная извилистая тропинка вьётся по берегу неширокой горной речонки, берущей начало у ледника, а затем резко взбирается влево. Путешественники с трудом преодолевают крутой подъём.

Тропинка огибает беспорядочные нагромождения камней, осложняющие путь. Приходится преодолевать и эти препятствия. Мешают и заросли дикой малины, усеянные ещё неспелыми ягодами*. Её колючие ветви цепляются за рюкзаки, одежду.

Вот и вершина. Здесь туристы располагаются на отдых. Отсюда открывается чудесная панорама. Слева от подножия горы расстилается долина, покрытая тёмно-зелёным лесом**. Кое-

где блестят на солнце зеркала небольших озёр. В течение тысячелетий зарастали их берега густой растительностью. Справа простирается бесконечная цепь холмов, сплошь покрытых зеленью.

Весь день туристы наслаждались красотой гор, загорали, распевали под аккомпанемент гитары песни. Только к вечеру, боясь заблудиться в темноте, они вернулись на тропу, ведущую в лагерь, делаясь своими впечатлениями о походе. (147 слов)

Грамматическое задание

1. Проведите синтаксический разбор предложения, отмеченного 1В*, 2В **

2. Выписать по два слова с орфограммой:

1В Безударная проверяемая гласная в корне:

2 В Чередующаяся гласная в корне

3. Разобрать по составу слова:

1В расстилались 2В наслаждались

(2) Сочинение на тему «Книги – наши друзья»

(3) Изложение

Нет, пожалуй, человека, который не любил бы кино. Трудно даже вообразить, что чуть более века назад люди и понятия не имели о кино.

Его появлению мы обязаны двум французам — братьям Луи и Огюсту Люмьерам. В юности они работали на фабрике отца, выпускавшей фотоплёнку, и были хорошо знакомы с фотографией.

В середине девяностых годов XIX века талантливый инженер Луи Люмьер заинтересовался модными тогда «движущимися фотографиями» — своеобразной разновидностью волшебного фонаря. Что же представляло собой это устройство? В круглый диск по окружности вставлялись прозрачные бумажки, разделённые перегородками. На каждую наносилось штриховое изображение различных фаз движения человека или животного, а порой смешные гримасы клоуна. Диск вставляли в специальный фонарь и начинали вращать. Луч высвечивал проекцию постоянно меняющихся контуров на экран. И чем быстрее вращался диск, тем больше возникала иллюзия движения.

Забавная игрушка и натолкнула Луи на мысль о создании своего аппарата. Он был запатентован в 1895 году и получил название «кинематограф», происходящее от греческих слов «кинема» — движение и «графо» — пишу. Позднее прибор, снимающий на плёнку движущиеся предметы, стали называть кинокамерой.

Первый публичный платный сеанс состоялся 28 декабря 1895 года в Париже. Он превзошёл все ожидания. Искушённые посетители были готовы увидеть всякое, но только не столь ошеломляющее зрелище. Едва в небольшом зале погас свет, с белой поверхности экрана, освещённой лучом проектора, понёсся на всех парах поезд, казалось, прямо в зал двинулись толпы людей, выходящих из проходной завода...

Зрителей охватил страх. Но это длилось лишь мгновение. Восхищение новым, невиданным зрелищем перебороло минутную слабость.

Первая в истории мирового кино «программа Люмьер» включила в себя лишь три коротких снятых с натуры сцены и одну комическую игровую. Так началась история нового прекрасного искусства — кино.

(265 слов)

(4) Изложение

Мир балета... Для обычного зрителя, идущего на спектакль, он может быть ограничен самим спектаклем. Для любителя балета, балетомана, он, естественно, намного шире. Для художника же, погружённого в этот мир, он становится поистине безграничным, необъятным. Для него балет — это и сам спектакль, и каждая его часть. Но прежде всего это люди балета. Прославленные примы и солисты, начинающие танцовщики, артисты кордебалета, балетмейстеры, репетиторы, артисты миманса — все вместе и каждый в отдельности.

Мир балета — это и жизнь театра во всех её проявлениях, его труд и быт. Мир непростой, многогранный, многоцветный, динамичный, притягательный и прекрасный.

У кого из зрителей не возникало в какой-то момент балетного действия впечатления невероятной простоты и лёгкости всего совершаемого на сцене, абсолютной невесомости, прямо-таки воздушности тела артиста? И лишь умом можно понять, что невесомость эта и лёгкость обманчивы и мнимы.

«Искусство наше — тяжёлый труд... Только тогда, когда каждая мышца разогрета до конца, а мы своим видом напоминаем людей, вышедших из парилки, — нам становится легко работать», — писала выдающаяся балерина Вечеслова.

Крайнего напряжения всех физических и душевных сил требует в сольной партии каждое выступление артиста. Но оно итог ещё больших усилий, постоянных, ежедневных напряжений и упражнений.

Балет сценических откровений и триумфов и балет нескончаемых репетиций и классов — это единое и неразделимое явление.

Тяжёлый труд — прекрасное искусство.

(204 слова)

(5) Контрольная работа «"Словосочетание", "Двусоставное предложение", "Второстепенные члены предложения"»

1 вариант

A1 Укажите предложение с составным именным сказуемым:

- а. Родители не должны оставлять детей без присмотра.
- б. В доме коменданта был я принят как родной.
- в. Долго будет Карелия сниться...
- г. Сестра начала учиться музыке в шесть лет.

A2 В каком предложении есть глагол, выступающий в роли дополнения?

- а. Я готов согласиться с вами.
- б. Вскоре после подкормки удобрениями астры дружно начали цвести.
- в. Прошу вас больше не опаздывать на занятия.
- г. Все должны соблюдать Правила дорожного движения.

A3 Какое приложение пишется через дефис:

- а. Товарищ (майор)
- б. Рыболов (любитель)
- в. Река (Москва)
- г. Старик (сторож)

A4 В каком из предложений на месте пропуска ставится тире?

- а. Волга (...) крупнейшая река Европы.
- б. Бедность (...) не порок.
- в. Злой язык (...) что стрела.
- г. Он (...) мой старинный друг.

A5 В каком предложении нужно поставить ТОЛЬКО ОДНУ запятую:

- а. Глубоко в ущелье как стальной клинок сверкала узкая река.
- б. Старая береза с трудом вбирая соки земли росла у калитки.
- в. Проиграв первый гейм теннисист все же выиграл партию.
- г. Сделав большой круг я ни с чем вернулся обратно не найдя своих товарищей.

A6 В каком предложении знаки препинания расставлены неправильно:

- а. Внимание к истории для крупного писателя не ограничивается только произведениями, посвященными историческим событиям.
- б. Повесть Пушкина «Капитанская дочка» вобрала в себя богатый материал, освоенный и обобщенный в «Истории Пугачевского бунта».
- в. Ямщик ходил кругом, от нечего делать поправляя упряжь.
- г. В смутное сие время по казацким дворам шатался неизвестный бродяга, нанимаясь в работники то к одному хозяину, то к другому, и принимаясь за всякие ремесла.

Прочитайте текст и выполните задания В1-В3 и С1.

(1) Искусство живописи пришло на Русь из Византии вместе с христианской религией. (2) В числе первых привезенных оттуда икон была икона «Владимирская Божья мать». (3) Писал ее, по преданию или по легенде, евангелист Лука. (4)

Аскетическая манера письма постепенно очеловечивалась русскими мастерами. (5)

Вместо канона и догм стало появляться живое чувство непосредственности...

В1 Укажите, чем выражено подлежащее в предложении (1).

В2 Из предложений (2), (3) выпишите приложения.

В3 Укажите тип сказуемого в предложении (5).

В4 Спишите предложение (4), выполните его синтаксический разбор.

С1. Какие картины русских живописцев вам известны? Какое полотно нравится более всех? Почему?

2 вариант

A1 Укажите предложение с составным именным сказуемым:

- а. Бопре в отечестве своем был парикмахером.
- б. Я был готов провалиться под землю.
- в. По прогнозам синоптиков, в воскресенье ветер будет усиливаться.
- г. Сегодня мы продолжим изучать тему.

A2 В каком предложении есть глагол, выступающий в роли дополнения?

- а. Мы будем рады видеть вас у себя.
- б. Федор хотел бежать, но силы оставили его.
- в. Могу ли я что-нибудь для вас сделать?
- г. Надпись на табличке запрещала посторонним входить в помещение.

A3 Какое приложение пишется через дефис:

- а. Господин (министр)
- б. Волга (матушка)
- в. Озеро (Чад)
- г. Красавица (дочь)

A4 В каком из предложений на месте пропуска ставится тире?

- а. Лед на реке (...) будто зеркало
- б. Ты (...) парень с головой.
- в. Лето (...) время длинных каникул.
- г. Горе (...) не беда.

A5 В каком предложении нужно поставить ТОЛЬКО ОДНУ запятую:

- а. За что же не боясь греха Кукушка хвалит Петуха?
- б. Ко мне подпрыгивая подбежал маленький мальчик.
- в. Охотник немного согревшись уснул.
- г. Не обращая внимания на летавших возле нас пчел мы подошли к пасечнику.

A6 В каком предложении знаки препинания расставлены неправильно:

- а. Сопоставьте отрывки из «Истории Пугачевского бунта», с прочитанным вами, романом.
- б. Вымышленные герои Пушкина включились в большое историческое движение, определившее их судьбы, заставившее их делать выбор.
- в. Не зная пароля, я хотел молча проехать мимо.
- г. Из крепости скачет казак, держа башкирскую лошадь в поводьях и делая мне знаки.

Прочитайте текст и выполните задания В1-В4 и С1.

(1) Татьянин день отмечается 25 января. (2) Он назван так в память великомученицы Татьяны, замученной в Риме в III веке во времена гонений на христиан. (3) В этот день в 1755 году был подписан Указ о создании Московского университета. (4). В наше время Татьянин день считается национальным студенческим праздником.

В1 Укажите, чем выражено подлежащее в предложении (1).

В2 Из предложения (2) выпишите приложение.

В3 Укажите тип сказуемого в предложении (4).

В4 Спишите предложение (3), выполните его синтаксический разбор.

С1. Какие праздники отмечают в вашей семье? Расскажите о своем любимом празднике.

Шкала оценивания:

A1-A6, В1-В4 – по 1 баллу за правильный ответ.

С1 – максимальное количество баллов 5.

Максимальное количество баллов за всю работу – 15.

Контрольная работа «Предложение с однородными членами. Обособленные члены предложения»

Утро на Атлантическом океане

Только что пробил колокол. Было шесть часов прелестного тропического утра на Атлантическом океане.

По бирюзовому небосклону, бесконечно высокому и прозрачно-нежному, быстро поднимается золотистый шар солнца, заливая радостным блеском водяную холмистую поверхность океана. Голубые рамки далекого горизонта ограничивают его беспредельную даль.

Как-то торжественно-безмолвно кругом.

Только могучие светло-синие волны, сверкая на солнце своими серебристыми верхушками и нагоняя одна на другую, плавно переливаются ласковым, почти нежным ропотом. Этот ропот точно нашептывает, что в этих широтах, под тропиками, вековечный старик-океан всегда находится в добром расположении духа.

Бережно несет он на своей исполинской груди плывущие корабли, не угрожая морякам бурями и ураганами.

Пусто вокруг!

Не видно сегодня ни одного белеющего паруса, не видно ни одного дымка на горизонте. Большая океанская дорога широка.

Изредка блеснет на солнце серебристою чешуйкой летучая рыбка, покажет черную спину играющий кит и шумно выпустит фонтан воды, высоко прорезает в воздухе темный фрегат или белоснежный альбатрос, пронесется над водой маленькая серая петрель, направляясь к далеким берегам Африки или Америки, и снова пусто.

(К. М. Станюкович)

Грамматические задания:

1. Подчеркнуть обособленные и необособленные определения и приложения

2. Сделать морфологический разбор причастий:

1В - действительного

2В – страдательного

Итоговая контрольная работа

1 вариант

А1. В каком слове пишется НН ?

1. клюкве...ое
2. топле...ое молоко
3. кожа...ая куртка
4. ветре...ый вечер

А 2. В каком ряду во всех словах на месте пропуска пишется буква Е ?

1. скользящ...м движени...м, по шаркающ...й походк...
2. син...м мор...м, около лающ...й собак...
3. в открывш...йся галере..., утихающ...й бур...й
4. в горяч...м ча..., о выдающ...йся личност...

А 3. Какое из словосочетаний слов не является словосочетанием со связью

УПРАВЛЕНИЕ ?

1. гордость за сына
2. гордиться сыном
3. гордясь сыном
4. сыновняя гордость

А 4. Укажите номер предложения, в котором на месте пропуска ставится тире.

1. Озеро () как блестящее зеркало.
2. Ласковое слово () что весенний день.
3. Я () всем чужой.
4. Труд () самое лучшее лекарство.

А 5. В каком варианте ответа правильно указаны все цифры, на месте которых в предложении должны стоять запятые ?

Вот уездный городок (1) с деревянными (2) кривыми домишками (3) бесконечными заборами (4) купеческими (5) необитаемыми каменными строениями (6) старинным мостом над глубоким оврагом...

1. 1,2,3,4,5,6
2. 2,3,4,5,6
3. 3,4,5,6
4. 3,4,6

А 6. В каком из предложений выделенная конструкция обособляется?

1. Ещё не вошедшее в силу солнце греет бережно и ласково.
2. Мальчик лет пятнадцати кудрявый и краснощёкий сидел кучером и с трудом удерживал сытого пегого жеребца.
3. Гости отправились в отведенные для них комнаты и на другой день поутру расстались с любезным хозяином, дав друг другу обещание вскоре снова увидеться .
4. Как легкая тень, молодая красавица приблизилась к месту назначенного свидания .

А 7. В каком варианте ответа правильно указаны все цифры, на месте которых в предложении должны стоять запятые ?

В одно ясное, холодное утро (1) Иван Петрович Берестов выехал прогуляться (2) верхом (3) на всякий случай (4) взяв с собою пары три борзых (5) стремянного и несколько дворовых мальчишек (6) с трещотками.

1. 3,5
2. 1,3,4,5
3. 1,4,5
4. 1,2,3,4,5

А 8. Укажите номер предложения с простым глагольным сказуемым.

1. Ещё в гимназии я начал зачитываться Буниным.
2. Меняются поколения, а чудный собор недвижно и вечно стоит в центре города.

3. Я начал писать автобиографическую повесть и дошел в ней до середины жизни.
4. Незнакомка стояла у калитки и пыталась раскрыть маленький зонтик.

А 9. Укажите номер определенно-личного предложения .

1. Я бы сделал уроки пораньше.
2. Что стоишь, качаясь, тонкая рябина?
3. После драки кулаками не машут.
4. Мне холодно.

А 10. Укажите номер неопределенно-личного предложения.

1. Нужны песок, лопата.
2. Смелому всюду почёт.
3. Любишь кататься – люби и саночки возить.
4. ...И на обломках самовластья

Напишут наши имена!

ТЕКСТ

Прочитайте текст и выполните задания

КАК Я ВОСПИТЫВАЛ ВОЛЮ

- (1) Мне всегда нравились люди, у которых есть сильная воля.
- (2) И вот с прошлого понедельника я решил воспитывать свою волю. (3) Надо сделать её железной.
- (4) Во-первых, каждое утро я стал вставать в 6:00 (без будильника), во-вторых, я решил целый месяц не есть мороженого. (5) И в-третьих, мне удалось выполнить главную задачу: я десять дней не звонил Майке, с которой давно дружил. (6) А когда она мне звонила, я брал трубку и говорил, что меня нет дома.
- (7) На самом деле мне очень хотелось её увидеть, но я ведь воспитывал волю. (8) Я продолжал ставить перед собой все новые трудности. (9) Стал, например, в мороз ходить без шапки, на девятый этаж подниматься без лифта и стал заниматься по системе йогов.
- (10) На этом первый этап воспитания воли кончился. (11) Я решил сделать перерыв на три дня. (12) Теперь я мог встретиться с Майкой. (13) И когда у меня появилась свободная минута, я позвонил ей.
- (14) Майка обрадовалась моему звонку, но всё же удивлённо спросила:
- Вадим, где же ты был столько времени?
- (15) Я важно объяснил ей, что всё это время воспитывал волю.
- (16) - И тебе совсем не хотелось меня увидеть в эти дни? – обиженно спросила Майка.
- (17) Я ответил, что в жизни всегда надо чем-то жертвовать, но зато теперь у меня железная воля.
- (18) Затем я стал договариваться о встрече. (19) Майка согласилась, но сказала:
- Я, может быть, опоздаю, но ты подожди меня.
- (20) В семь часов вечера я уже стоял на месте, где мы должны были встретиться. (21) Прошло десять минут – Майки не было. (22) Прошло полчаса. (23) Её все не было. (24) Был сильный мороз. (25) Ноги очень замёрзли, уши тоже. (26) И неудивительно – я был без шапки. (27) Теперь я ругал себя.
- (28) Часы показывали уже половину десятого, я пошел домой. (29) На следующий день я заболел.
- (30) Когда я выздоровел, позвонил Майке. (31) На мой вопрос, почему она не пришла на свидание, Майка сказала:
- А я как раз в тот день по твоему примеру начала воспитывать волю. (32) А при этом, как ты сам сказал, надо чем-то жертвовать.
- (33) Я больше не стал тренировать свою волю в надежде, что Майка по моему примеру сделает то же самое. (По рассказу Л. Некрасова)

А 11. Какое из высказываний отражает главную мысль текста?

1. Нехорошо опаздывать на важные встречи
2. К любому делу, даже самовоспитанию, нужно относиться разумно.

3. В жизни всегда надо жертвовать чем-то ради воспитания железной воли.
4. Сильная воля – одна из самых важных черт характера настоящего человека.

А 12. В каком предложении есть обращение?

1. в предложении 5
2. в предложении 14
3. в предложении 16
4. в предложении 31

Ответы к заданиям В 1 – В3 запишите словами

В1. Из предложения 17 выпишите подчинительное словосочетание со связью СОГЛАСОВАНИЕ.

В2. Из предложения 7 выпишите составное глагольное сказуемое.

В3. Из предложений 20-24 выпишите все обстоятельства времени.

Ответы к заданиям В4- В6 запишите цифрами

В4. Среди предложений 1-9 найдите те, в которых есть вводные слова. Напишите номера этих предложений.

В5. Укажите номера простых односоставных безличных предложений.

В6. Укажите количество грамматических основ в предложении 6.

2 вариант

А1. В каком ряду в обоих словах на месте пропуска пишется НН ?

1. медле...ая ходьба, газирова...ая вода
2. статьи прочита...ы, письмо написа...о
3. ледя...ая горка, письме...ый стол

А2. Какое из сочетаний слов является словосочетанием со связью ПРИМЫКАНИЕ ?

1. продать дачу
2. проспать урок
3. пронести мимо рта
4. метко выстрелить

А3. В каком из предложений допущена пунктуационная ошибка?

1. Назначение каждого человека – развивать в себе всё человеческое, общее и наслаждаться им.
2. Критика – наука открывать красоты и недостатки в произведениях искусств и литературы.
3. Голова без ума – что фонарь без света.
4. Площадь Земли – 150 миллионов квадратных километров.

А4. В каком варианте ответа правильно указаны все цифры, на месте которых в предложении должны стоять запяты?

В голосе его была (1) и неподдельная глубокая страсть (2) и молодость (3) и сила (4) и сладость (5) и какая-то увлекательно-бесконечная (6) грустная скорбь.

1. 2,3,4,5
2. 1,2,3,4,5,6
3. 2,4,5,6
4. 2,3,4,5,6

А5. В каком из предложений выделенная конструкция НЕ обособляется?

1. Усталая и сонная она не ответила.
2. Молодой парень скоро появился с большой белой кружкой **наполненной хорошим квасом**.
3. Лопахин вошел **в непролазно заросший бурьяном двор**.
4. Вот грянул гром, и тучи **охваченные синим огнем** дрогнули.

А6. В каком варианте ответа правильно указаны все цифры, на месте которых в предложении должны стоять запяты?

За фабрикой (1) почти окружая её гнилым кольцом (2) тянулось обширное болото (3) поросшее ельником и березой.

- 1
- 1,2
- 2,3
- 1,2,3

A7. Укажите номер предложения с составным именным сказуемым.

1. Сияют, переливаются его купола красным, голубым, оранжевым, синим, зеленым.
2. Мальчик не мог согласиться с другом.
3. Она была не тороплива, не холодна, не говорлива.
4. Я готов с вами согласиться.

A8. Какое из предложений является односоставным?

1. Всё это было чрезвычайно ново в той губернии.
2. Сырая земля упруга под ногами.
3. Впрочем, нам и в голову не приходило подозревать в Сильвио что-нибудь похожее на робость.
4. Недостаток смелости менее всего извиняется молодыми людьми.

A9. Укажите номер назывного предложения .

1. Не уходи, побудь со мною!
2. Недвижный камыш.
3. И сердцу так грустно.
4. Вечер свеж.

ТЕКСТ

Прочитайте текст и выполните задания

ЛЕБЕДИНАЯ ВЕРНОСТЬ

(1) Белоснежный лебедь упал в камыши, ещё не понимая, что с ним произошло, пытался взлететь в синее небо.

(2) Его правое крыло безжизненно повисло. (3) Браконьер лишил птицу самого дорогого – полета. (4) Лебедь неподвижно лежал в камышах. (5) Его подруга, белая лебёдушка, волновалась. (6) Птица издавала тревожный, гортанный крик. (7) Стая уже снялась с полуостровка и полетела дальше, на север. (8) Отстать не хотелось, но ведь и друга не бросишь в беде. (9) И тогда она приблизилась, стала заботливо обирать его пёрышки. (10) Я приплыл в залив рано утром. (11) Лебёдушка взлетела и стала тревожно кружиться. (12) Решил обследовать камыши. (13) Тут и нашел подбитую птицу. (14) Оставил лебедя в безопасном месте, привез лекарство и перевязал раненое крыло. (15) На другой день я снова появился на маленьком островке. (16) Обошёл его, убедился – хищников нет. (17) «Как же вас назвать? – подумал. – Лебедь отныне будет Лотос, а лебёдушка – Лилия».

(18) Весь месяц плавал к лебединому острову. (19) Лотос повеселел и гортанным криком приветствовал меня. (20) Однажды, придя к шалашу, увидел: в устроенном гнезде лежало яйцо. (21) Лебедь подплыл к моей лодке и взял из рук пищу. (22) Я знал, что Лотосу никогда не придется летать – крыло было перебито.

(23) Пришла осень. (24) Вместе с Лотосом и Лилией плавали еще два молодых лебедя.

(25) А в это время начался отлёт птиц. (26) В небе всю ночь слышались прощальные голоса. (27) Лилия тревожно прислушивалась к ним.

(28) На моих глазах дети Лотоса и Лилии взлетели, присоединились к стае и полетели в далёкие края. (29) Лебёдушка волновалась, но вскоре приплыла к Лотосу и стала прихорашивать его перья. (30) Весь вид её говорил: «Пускай улетают наши дети зимовать в тёплые края. А нам и здесь неплохо».

(31) А вскоре до меня донеслась лебединая песня. (32) Её пел красавец Лотос. (33) Нет, это была не прощальная песня – гимн жизни! (К. Хромов)

A10. В каком предложении наиболее ясно выражена основная мысль текста?

1. 1
2. 8
3. 20
4. 31

A11. Что означает фразеологизм ЛЕБЕДИНАЯ ПЕСНЯ?

1. красивые звуки
2. объяснение в любви
3. неблагозвучие
4. самый главный, зачастую последний поступок человека

A12. Какая характеристика соответствует сказуемым в предложении 11?

1. простое глагольное и простое глагольное
2. простое глагольное и составное глагольное
3. составное глагольное и составное именное
4. простое глагольное и составное именное

Ответы к заданиям В1 – В3 запишите словами

В1. Из предложений 3-4 выпишите словосочетание со связью ПРИМЫКАНИЕ.

В3. Из предложения 27 выпишите обстоятельство образа действия.

В4. Из предложения 12 выпишите сказуемое.

Ответы к заданиям В4 – В6 запишите цифрами

В4. Среди предложений 4-6 найдите предложение с обособленным приложением. Укажите его номер.

В5. Укажите количество сказуемых в предложении 29.

В6. Укажите номера предложений, в которых есть обособленные обстоятельства, выраженные деепричастием с зависимыми словами.

Ответы.1 вариант

- A1-1
A2-2
A3-3
A4-3
A5-3
A6-2
A7-2
A8-1
A9-3
A10-4
A11-4
A12-4
A13-2
A14-1
A15-2
A16-2
A17-4
A18-4
A19-3
A20-2
A21-1
A22-14

- В1-железная воля
В2-увидеть
В3-хотелось увидеть
В4-в семь часов вечера
В5-4,5,9
В6-3,23
В7-3

Ответы.2 вариант

- A1-3
A2-2
A3-4
A4-3
A5-4
A6-4
A7-4
A8-1
A9-1
A10-4
A11-3
A12-1
A13-3
A14-4
A15-3

A16-3
A17-2
A18-3
A19-2
A20-4
A21-4
A22-2
B1-неподвижно лежал
B2-красавец
B3-тревожно
B4-решил обследовать
B5-5
B6-3
B7-1,20

9 – 10 классы

Контрольная работа «Основные орфографические и пунктуационные нормы»

1. Спиши текст, раскрывая скобки, вставляя знаки препинания.

1)Остров закрывал утре(н/нн)ий густой туман. 2)Поднявшееся со(л/лн)це ударило по нему золотыми лучами и туман быстро рассеялся растаял. 3)Строители распол(а/о)жились на пр(и/е)брежной полосе земли со всеми завезе(н/нн)ыми сюда материалами: трубами, машинами, запасами продовольствия. 4)По льду (не)скончаемо громыхали машины с людьми и ползали мощные тракторы.

5)Первыми на тайгу двинулись двумя коло(н/нн)ами тракторы.6) Моторы угрожающе ревели и машины в напряжении тряслись. 7)Прошло мгновение – и первые деревья подломле(н/нн)ые под корень накренились и упали. 8)Рычали тракторы оглушительно трещали деревья и лес окутался взметнувшейся в воздух снежной пылью. 9)Как будто гиган(с/тс)ким ножом, надвое рассеклась тайга.

10)Широкая просека в лесу заполнилась людьми и лес(а/о)рубцы и плотники начали расчищать ее под строительную площадку. 11)Всюду почувствовалось присутствие человека.12) На просеке то дружно звенели пилы то раздавался треск раскалываемого дерева. 13)Лесорубы готовили бревна для устройства дороги, а плотники – полотня(н/нн)ый городок.

(По В. Ажаеву.)

Грамматическое задание:

1 вариант

1)Из предложений 2-3 выпишите слово, в котором правописание гласной в приставке определяется значением «близость»..

2)Из предложений 1-2 выпишите слово, в котором правописание суффикса определяется правилом: «В отымённых прилагательных в суффиксе –ЕНН- пишется НН».

3)Замените разговорное слово «накренились» в предложении 7 стилистически нейтральным синонимом. Напишите этот синоним.

4) Замените словосочетание «прибрежной полосе», построенное на основе согласования, синонимичным словосочетанием со связью управление. Напишите получившееся словосочетание.

5) Выпишите грамматическую основу предложения 3.

6)Среди предложений 5-7 найдите предложение с обособленным определением. Напишите номер этого предложения.

7)Укажите количество грамматических основ в предложении 8. Ответ запишите цифрой.

8)Среди предложений 1-4 найдите предложения с сочинительной связью. Напишите их номера.

2 вариант

1)Из предложений 10-11 выпишите слово, в котором правописание согласной в приставке зависит от последующего согласного звука.

2) Из предложений 6-7 выпишите слово, в котором правописание суффикса определяется правилом: «В суффиксах полных страдательных причастий прошедшего времени пишется -НН-» .

3) Замените книжное слово «гигантским» в предложении 9 стилистически нейтральным синонимом. Напишите этот синоним.

4) Замените словосочетание «снежной пылью», построенное на основе согласования, синонимичным словосочетанием со связью управление. Напишите получившееся словосочетание.

5) Выпишите грамматическую основу предложения 11.

6) Среди предложений 7-9 найдите предложение со сравнительным оборотом. Напишите номер этого предложения.

7) Укажите количество грамматических основ в предложении 2. Ответ запишите цифрой.

8) Среди предложений 10-13 найдите предложения с сочинительной связью. Напишите их номера.

Ответы

1 ВАРИАНТ

- 1) Прибрежной
- 2) Утренний
- 3) Наклонились
- 4) Полосе у берега
- 5) Строители расположились
- 6) 7
- 7) 3
- 8) 2,4

2 ВАРИАНТ

- 1) Расчищать
- 2) Подломленные
- 3) Большим, огромным
- 4) Пылью из снега
- 5) Почувствовалось присутствие
- 6) 9
- 7) 2
- 8) 10,12,13

Изложение (открытый банк ФИПИ)

Хороших книг о школе написано немало, но мне интересно было бы понять, что остается от учителя и класса в характере человека, кроме знаний. У каждого взрослого есть хорошие или плохие впечатления и воспоминания о школе. Одних учителей или товарищей запоминают, других – нет. И дело не в степени дружбы, существуют более сложные причины.

Есть учителя талантливые, есть любимые. Можно заслужить любовь, не имея особых педагогических способностей. Талантливым стать нельзя, а вот любимым - можно.

Наша любовь к учителям рождалась по-разному. Например, физику нам преподавал известный профессор, но мы полюбили эту науку благодаря молоденькой учительнице Ксении Евгеньевне. Она не все знала и умела, но мы ее любили за то, что она любила нас, что ей было весело и интересно с нами, что она не скрывала своих промахов и открыто переживала их.

Контрольная работа "Сложносочинённое предложение"

ВАРИАНТ 1

Часть А

А1. Какое из утверждений неверно?

- 1) Сочинительные союзы делятся на три группы: соединительные, противительные, разделительные.
- 2) Если есть общий второстепенный член предложения, то запятая отсутствует между частями сложносочинённого предложения.
- 3) Простые предложения в составе сложносочинённого связаны только интонацией.
- 4) Части сложносочинённого предложения равноправны.

А2. Укажите сложносочинённое предложение.

- 1) Сорока прилетела к вечеру, когда от теплоты лёд начал оседать.
- 2) Ветер гнал по синему небу рыхлые тучи, и по земле неслись вперемежку то холодные тени, то солнечные пятна.
- 3) Конь помотал головой, подумал, потом вытянул шею и взял наконец хлеб мягкими губами.
- 4) Старая сорока сидела на раките и сердито трещала: должно быть, хвасталась.

А3. Укажите сложносочинённое предложение с разделительным союзом.

- 1) Смеркалось, и мне захотелось вернуться в тепло и уют.
- 2) Пошёл мелкий осенний дождь, зато воздух стал свежее.
- 3) Необходимо совершенствовать свои знания, или произойдёт деградация.
- 4) Все студенты пошли на лекцию, я тоже пошёл.

А4. Укажите предложение с составным союзом.

- 1) Гроза прошла, и ветка белых роз в окно мне дышит ароматом.
- 2) В небе первые звёзды повисли, в окнах тоже горят огоньки.
- 3) Не то дождь пошёл, не то воробьи пробежали по крыше веранды.
- 4) Ветер дул с моря и город обдавал запахом водорослей.

А5. Укажите предложение, в котором допущена пунктуационная ошибка.

- 1) Туман то заволакивал вершины гор, то спускался в долину, то вдруг поднимался кверху.
- 2) Его добрые глаза светились ясным светом и худое лицо казалось прекрасным.
- 3) К вечеру небо очистилось от туч, а ночь обещала быть холодной.
- 4) Мальчики сидели за столом, выполняя какую-то работу, и я старался не мешать им.

А6. Укажите сочинительный соединительный союз.

- 1) то...то 2) и 3) но 4) будто

А7. Как надо расставить запятые в предложении?

Он очнулся (1) перестал шуметь (2) но (3) по-видимому (4) никого (5) и ничего не было.

- 1) 1, 3, 4, 5 2) 1, 2, 4 3) 1, 2, 5 4) 1, 2, 3, 4

А8. Укажите правильное объяснение пунктуации в предложении:

Фиолетовые тучи низко ползли над притихшей землёй () и наполовину окутывали сероватой пеленой седые горы.

- 1) сложносочинённое предложение, перед союзом И запятая не нужна
- 2) простое предложение с однородными членами, перед союзом И нужна запятая
- 3) сложносочинённое предложение, перед союзом И нужна запятая
- 4) простое предложение с однородными членами, перед союзом И запятая не нужна

A9. В каком предложении надо поставить только одну запятую?

- 1) Тишина в природе нарушалась однообразным шумом воды да жужжанием насекомых.
- 2) Снег медленно падал то на лицо и руки то на рукава то на землю.
- 3) Гремят раскаты молодые вот дождик брызнул пыль летит.
- 4) Надвинулась тёмная туча и через несколько минут подул сильный ветер.

A10. Какой характеристике соответствует предложение из стихотворения Б. Пастернака?

Во льду река и мёрзлый тальник,
А поперёк, на голый лёд,
Как зеркало на подзеркальник,
Поставлен чёрный небосвод.

- 1) сложноподчинённое предложение
- 2) простое предложение с однородными членами
- 3) сложносочинённое предложение с противительным союзом
- 4) сложное бессоюзное предложение

Часть В

Прочитайте текст и выполните задания В1–В4.

(1)Как быстро летело время. (2)Был уже целый ряд холодных утреников, а от инея пожелтели берёзки и покраснели осины. (3)Вода в реке потемнела, и сама река казалась больше, потому что берега оголели, береговая поросль быстро теряла листву. (4)Холодный осенний ветер обрывал листья, засыхавшие от мороза, и уносил их.

(По Д. Мамину-Сибиряку)

- В1.** Выпишите сочинительные союзы из предложения 2.
- В2.** Напишите номер сложносочинённого предложения с противительным союзом.
- В3.** Напишите цифрой, сколько грамматических основ в предложении 3.
- В4.** Укажите, простое или сложное предложение 4.

Вариант	A1	A2	A3	A4	A5	A6	A 7
т							
1	3	2	3	3	2	2	4
	A8	A9	A10	B1	B2	B3	B4
	4	4	3	а, и	2	4	простое

Контрольная работа «Сложноподчиненное предложение»

Спишите предложения, выделите грамматические основы, определите вид придаточного

1. Лед уже тронулся, так что переправиться на другой берег было невозможно.
2. Чем выше человек по умственному и нравственному развитию, тем он свободнее.
3. Несмотря на то что доктора лечили его, пускали кровь и давали пить лекарства, он все-таки выздоровел.
4. Ох, лето красное! Любил бы я тебя, когда б не зной, не пыль, да комары, да мухи.
5. Цветы, оттого что их только что полили, издавали влажный, раздражающий запах.
6. Лес рубили так, чтобы вековые дубы и ели своими вершинами падали к югу.
7. Чтобы не выдать себя неосторожным стуком весла, рыбак осторожно поднял его.
8. Надо было работать в выходной, что меня вовсе не устраивало.
9. Я не мог не признаться в душе, что поведение мое в симбирском трактире было глупо, и чувствовал себя виноватым перед Савельичем.
10. Где тонко, там и рвется.
11. Кто смел, тот и съел.
12. В течение нескольких дней было так холодно, что занятия отменили.
13. Есть люди, без которых трудно представить себе существование общества и литературы.
14. Сердце моё заныло, когда очутились мы в давно знакомой комнате.

Ответы:

1. [], так что (). Придаточное следствия.
2. Чем (), []. Придаточное сравнительное.
3. Несмотря на то что (), []. Придаточное уступительное.
4. [], когда б (). Придаточное условия.
5. [... , (оттого что...), ...]. Придаточное причины.
6. [... так], чтобы (). Придаточное образа действия.
7. Чтобы (), []. Придаточное цели.
8. [], (что...). Придаточное присоединительное.
9. [... , что (), ...]. Придаточное изъяснительное.
10. (Где...), [там...]. Придаточное места.
11. (Кто...), [тот...]. Придаточное местоименно-определяющее.
12. [... так], что (). Придаточное степени.
13. [], (без которых...). Придаточное определяющее.
14. [], когда (). Придаточное времени.

Изложение (открытый банк ФИПИ)

Хороших книг о школе написано немало. Но мне интересно было бы исследовать одну линию в этой огромной теме: что остается от учителя, от класса в характере человека, кроме знаний. В сущности, у каждого взрослого есть свои впечатления, свои воспоминания о школе. Плохие или хорошие. Одни учителя помнятся, другие нет. Одни классные товарищи врезались в память, другие забылись. И не всегда это можно объяснить степенью дружбы. Нет, тут действуют иные, глубоко скрытые, очевидно, сложные причины.

Кроме талантливых учителей есть и другие, любимые учителя. Наверное, любимых

учителей больше, чем талантливых. Наверное, можно заслужить любовь, даже не имея отпущенных природой педагогических способностей. Талантливым стать нельзя, а вот любимым стать можно.

Наша любовь к учителям рождалась по-разному. Как и все, я вспоминаю бывших своих учителей. Кто из них получал нашу любовь? Физику преподавал нам известный профессор. Он блестяще ставил опыты, умел рассказать материал доходчиво, образно, но... Но! Но физику мы полюбили раньше, полюбили благодаря молоденькой учительнице Ксении Евгеньевне. Кажется, она преподавала тогда первый год и не очень хорошо сама знала некоторые тонкости, но всё равно мы ее любили. Вероятно, за то, что она любила нас, за то, что ей было весело с нами, интересно, за то, что она не скрывала своих промахов и открыто переживала их.

(По Д.А. Гранину)

Итоговая контрольная работа форме ГИА

Прочитайте текст и выполните задания 2, 3.

(1)Язык – это зеркало, которое стоит между нами и миром, отражая общие представления всех говорящих на нём. (2)Причём зеркало языка отражает не все свойства окружающей действительности, а только те, которые казались особенно важными предкам – носителям этого языка. (3)Так, в языках некоторых северных народов: эскимосов, чукчей, коряков – существует множество названий снега. (4)Люди понимают: снег занимает в их жизни заметное место, его количество, состояние, цвет очень важны. (5)Каждый язык отражает картину мира и через грамматику, поэтому существуют языки, имеющие более тридцати падежей, которые служат способом указать точное положение предмета в пространстве.

2 Укажите варианты ответов, в которых верно определена грамматическая основа в одном из предложений или в одной из частей сложного предложения текста. Запишите номера ответов.

- 1) язык – зеркало (предложение 1)
- 2) которые казались важными (предложение 2)
- 3) существует множество названий снега (предложение 3)
- 4) состояние, цвет важны (предложение 4)
- 5) язык отражает (предложение 5)

3 Укажите варианты ответов, в которых даны верные характеристики предложений текста. Запишите номера ответов.

- 1) Во второй части предложения 1 использовано составное глагольное сказуемое.
- 2) Вторая часть сложного предложения 2 осложнена обособленным согласованным приложением.
- 3) Предложение 3 простое двусоставное.
- 4) В предложении 4 содержится три грамматические основы.
- 5) Предложение 5 сложное с бессоюзной и союзной сочинительными связями между частями.

4 Установите соответствие между пунктуационными правилами и предложениями, которые могут служить примерами для приведённых пунктуационных правил. К каждой позиции первого столбца подберите соответствующую позицию из второго столбца¹.

ПУНКТУАЦИОННЫЕ ПРАВИЛА

- А) Определение, выраженное причастным оборотом, стоящим после определяемого слова, обособляется.
- Б) Между подлежащим и сказуемым, выраженными именами существительными в именительном падеже, при нулевой связке ставится тире.
- В) Между частями сложного бессоюзного предложения ставится двоеточие, если вторая часть поясняет, дополняет первую.

ПРЕДЛОЖЕНИЯ

- 1) Язык – это зеркало, которое стоит между нами и миром, отражая общие представления всех говорящих на нём.

- 2) Причём зеркало языка отражает не все свойства окружающей действительности, а только те, которые казались особенно важными предкам – носителям этого языка.
- 3) Так, в языках некоторых северных народов: эскимосов, чукчей, коряков – существует множество названий снега.
- 4) Люди понимают: снег занимает в их жизни заметное место, его количество, состояние, цвет очень важны.
- 5) Каждый язык отражает картину мира и через грамматику, поэтому существуют языки, имеющие более тридцати падежей, которые служат способом указать точное положение предмета в пространстве.
- Запишите в таблицу выбранные цифры под соответствующими буквами.

Ответ:

А Б В

5 Расставьте знаки препинания. Укажите все цифры, на месте которых должны стоять тире².

2 В формулировках задания 5 могут быть представлены различные знаки препинания.

По мнению психологов (1) чувство (2) это внутреннее отношение человека к окружающему миру. Любовь и ненависть (3) страх и радость (4) эти и многие другие состояния человека (6) сформированы миллионами лет эволюции.

6 Укажите варианты ответов, в которых дано верное объяснение написания выделенного слова. Запишите номера ответов.

- 1) ЗАРНИЦА – написание безударной чередующейся гласной в корне зависит от ударения.
- 2) КИСЛО-СЛАДКИЙ (соус) – сложное имя прилагательное, образованное на основе подчинительного словосочетания, пишется через дефис.
- 3) ЗАМЕЧЕННЫЕ (недостатки) – в полном страдательном причастии прошедшего времени совершенного вида пишется НН.
- 4) ВСКАЧЬ (нёсся) – на конце наречия после шипящего пишется буква Ъ.
- 5) ПОДРИСОВАТЬ – на конце приставки перед звонким согласным пишется буква Д.

7 Прочитайте текст. Вставьте пропущенные буквы. Укажите все цифры, на месте которых пишется буква И³.

Веч..(1)реет. Когда на неб..(2) догора..(3)т последн..(4)й луч, из пр..(5)брежных заросл..(6)й раздаются таинств..(7)нные шорохи. Мы проб..(8)раемся к дальн..(9)му лесу.

8 Раскройте скобки и запишите слово «тренер» в соответствующей форме, соблюдая нормы современного русского литературного языка.

Наши (тренер) – живые легенды российского фигурного катания.

9 Замените словосочетание «плов по-узбекски», построенное на основе примыкания, синонимичным словосочетанием со связью согласование.

Напишите получившееся словосочетание, соблюдая нормы современного русского литературного языка.

Прочитайте текст и выполните задания 10–13.

(1)Журка опять потянулся к полкам и взял самую прочную и новую на вид книгу с золотыми узорами на корешке. (2)Это оказались «Три мушкетёра» – старые друзья, которым Журка обрадовался, он начал перелистывать страницы, разглядывая картинки...

(3)И вдруг увидел между страницами узкий белый конверт. (4)Видимо, дедушка решил, что, если все другие книги покажутся Журке неинтересными, то «Мушкетёров» он всё равно пролистает до конца. (5)Тем же прямым почерком, каким раньше дед писал короткие поздравления на открытках, на конверте было выведено: Ю р и к у.

(6)Журка сперва сам не знал, чего испугался, хотя нет, не испугался, а задрожал от непонятной тревоги. (7)Оглянулся на прикрытую дверь, подошёл к окну и, суетливо дёргая пальцами, оторвал у конверта край. (8)Развернул большой тонкий лист...

(9)Дед писал чёткими, почти печатными буквами: «(10)Журавлик! (11)Книги на этих полках – тебе. (12)Это старые мудрые книги, в них есть душа. (13)Я их очень любил. (14)Ты

сбереги их, родной мой, и придёт время, когда они станут твоими друзьями. (15)Я это знаю, потому что помню, как ты слушал истории о плаваниях Беринга и Крузенштерна и как однажды пытался сочинить стихи про Галактику, помнишь?

(16)Малыш мой крылатый, ты не знаешь, как я тебя люблю. (17)Жаль, что из-за разных нелепостей мы виделись так редко. (18)В эти дни я всё время вспоминаю тебя. (19)Чаще всего, как мы идём по берегу Каменки и я рассказываю тебе про своё детство и большого змея. (20)Про то, как он тащит меня в лёгкой тележке сквозь луговую траву, и я вот-вот взлечу за ним. (21)Жаль, что так быстро оборвалась тонкая бечева...

(22)В детстве я утешал себя, что змей не упал за лесом, а улетел в далёкие края и когда-нибудь вернётся. (23)И его бумага будет пахнуть солёными брызгами моря и соком тропических растений. (24)Наверно, потому я к старости и стал собирать эти книги: мне казалось, что они пахнут так же.

(25)И сейчас я оставляю всё это тебе, как моему самому большому и настоящему другу. (26)Может быть, эти книги помогут тебе взлететь.

(27)Журка, вспоминай меня, ладно? (28)Ты вспоминай, как мы расклеивали в твоём альбоме марки, говорили о кораблях и созвездиях, а вечерами смотрели на поезда. (29)И учись летать высоко и смело! (30)Ты сумеешь. (31)Если тяжело будет – выдержишь, если больно – вытерпишь, если страшно – преодолеешь. (32)Самое трудное знаешь что? (33)Когда ты считаешь, что надо делать одно, а тебе говорят: делай другое. (34)И говорят хором, говорят самые справедливые слова, и ты сам уже начинаешь думать: а ведь, наверное, они и в самом деле правы. (35)Может случиться, что правы. (36)Но если будет в тебе хоть капелька сомнения, если в самой-самой глубине души осталась крошка уверенности, что прав ты, а не они, делай по- своему. (37)Не оправдывай себя чужими правильными словами.

(38)Прости меня, я, наверное, длинно и непонятно пишу... (39)Нет, ты поймёшь, ведь ты у меня славный, умница. (40)Жаль, что я тебя, кажется, больше никогда не увижу. (41)Никогда не писал длинных писем. (42)Никому. (43)А теперь не хочется заканчивать. (44)Будто рвётся нить... (45)Видишь, какое длинное письмо написал тебе, мой настоящий друг, твой дед Юрий Савельев».

(46)Журка дочитал письмо и сразу, не сдерживаясь, заплакал. (47)Его резанули тоска и одиночество, которые рвались из этого письма. (48)И любовь к нему, к Журке, о которой он, оказывается, и не знал...

(По В.П. Крапивину*)

* Владислав Петрович Крапивин (1938–2020) – советский и российский детский писатель.

10 Какие из высказываний соответствуют содержанию текста? Укажите номера ответов.

- 1) Книга «Три мушкетёра» была в старой, разорванной обложке, потому что её очень часто читали.
- 2) Дедушка вложил в томик «Три мушкетёра» поздравительную открытку в конверте, на котором было выведено: Ю р и к у.
- 3) В прошлом дедушка и внук вместе расклеивали марки в альбоме, говорили о кораблях и созвездиях, смотрели на поезда.
- 4) Прочитав письмо, Журка почувствовал, как сильно его любил дедушка.
- 5) Дедушка подарил Журке воздушного змея.

11 Укажите варианты ответов, в которых средством выразительности речи является метафора. Запишите номера ответов.

- 1) Журка опять потянулся к полкам и взял самую прочную и новую на вид книгу с золотыми узорами на корешке.
- 2) Оглянувшись на прикрытую дверь, подошёл к окну и, суетливо дёргая пальцами, оторвал у конверта край.
- 3) Может быть, эти книги помогут тебе взлететь.
- 4) Нет, ты поймёшь, ведь ты у меня славный, умница.

5) Его резанули тоска и одиночество, которые рвались из этого письма.

12 предложениях 3–8 найдите просторечное слово и замените его стилистически нейтральным синонимом. Запишите этот синоним.

**Адаптированная рабочая программа
учебного предмета «ЛИТЕРАТУРА. Базовый уровень»
для обучающихся с НОДА (вариант 6.2)**

7-10 класс

ПОЯСНИТЕЛЬНАЯ ЗАПИСКА

Адаптированная рабочая программа по литературе составлена на основе требований к результатам освоения программы основного общего образования, представленных в ФГОС ООО, а также ориентирована на целевые приоритеты духовно-нравственного развития, воспитания и социализации обучающихся, сформулированные в Рабочей программе воспитания. Рабочая программа по учебному предмету "Литература".(базовый уровень) составлена на основе ФРП «Литература»

Содержание учебного предмета «Литература», представленное в Федеральной адаптированной рабочей программе, соответствует ФГОС ООО, Федеральной основной образовательной программе основного общего образования с учетом пролонгации на один год.

Цели изучения литературы на уровне основного общего образования состоят в формировании у обучающихся потребности в качественном чтении, культуры читательского восприятия, понимания литературных текстов и создания собственных устных и письменных высказываний, в развитии чувства причастности к отечественной культуре и уважения к другим культурам, аксиологической сферы личности на основе высоких духовно-нравственных идеалов, воплощенных в отечественной и зарубежной литературе.

Достижение целей изучения литературы возможно при решении учебных задач, которые постепенно усложняются от 5 к 10 классу.

Задачи, связанные с пониманием литературы как одной из основных национально-культурных ценностей народа, как особого способа познания жизни, с обеспечением культурной самоидентификации, осознанием коммуникативно-эстетических возможностей родного языка на основе изучения выдающихся произведений отечественной культуры, культуры своего народа, мировой культуры, состоят в приобщении обучающихся к наследию отечественной и зарубежной классической литературы и лучшим образцам современной литературы, воспитании уважения к отечественной классике как высочайшему достижению национальной культуры, способствующей воспитанию патриотизма, формированию национально-культурной идентичности и способности к диалогу культур, освоению духовного опыта человечества, национальных и общечеловеческих культурных традиций и ценностей; формированию гуманистического мировоззрения.

Задачи, связанные с осознанием значимости чтения и изучения литературы для дальнейшего развития обучающихся, с формированием их потребности в систематическом чтении как средстве познания мира и себя в этом мире, с гармонизацией отношений человека и общества, ориентированы на воспитание и развитие мотивации к чтению художественных произведений, как изучаемых на уроках литературы, так и прочитанных самостоятельно, что способствует накоплению позитивного опыта освоения литературных произведений, в том числе в процессе участия в различных мероприятиях, посвященных литературе, чтению, книжной культуре.

Задачи, связанные с воспитанием квалифицированного читателя, обладающего эстетическим вкусом, с формированием умений воспринимать, анализировать, критически оценивать и интерпретировать прочитанное, направлены на формирование у обучающихся системы знаний о литературе как искусстве слова, в том числе основных теоретико- и историко-литературных знаний, необходимых для понимания, анализа и интерпретации художественных произведений, умения воспринимать их в историко-культурном контексте, сопоставлять с произведениями других видов искусства; развитие читательских умений, творческих способностей, эстетического вкуса. Эти задачи направлены на развитие умения выявлять проблематику произведений и их художественные особенности, комментировать авторскую позицию и выражать собственное отношение к прочитанному; воспринимать тексты художественных произведений в единстве формы и содержания, реализуя возможность их неоднозначного толкования в рамках достоверных интерпретаций, сопоставлять и сравнивать

художественные произведения, их фрагменты, образы и проблемы как между собой, так и с произведениями других искусств, формировать представления о специфике литературы в ряду других искусств и об историко-литературном процессе, развивать умения поиска необходимой информации с использованием различных источников, владеть навыками их критической оценки.

Задачи, связанные с осознанием обучающимися коммуникативно-эстетических возможностей языка на основе изучения выдающихся произведений отечественной культуры, культуры своего народа, мировой культуры, направлены на совершенствование речи обучающихся на примере высоких образцов художественной литературы и умений создавать разные виды устных и письменных высказываний, редактировать их, а также выразительно читать произведения, в том числе наизусть, владеть различными видами пересказа, участвовать в учебном диалоге, адекватно воспринимая чужую точку зрения и аргументированно отстаивая свою.

Коррекционно-развивающий потенциал учебного предмета "Литература" используется для решения следующих коррекционных задач: развитие импрессивной и экспрессивной речи обучающихся с НОДА, особенно ее коммуникативной и познавательной функции; развитие и автоматизация графомоторного навыка, мануальных навыков; при отсутствии или выраженных ограничениях моторного навыка письма продолжение работы по совершенствованию навыка пользования различными клавиатурами, как традиционными, так и виртуальными, в процессе выполнения письменных упражнений; развитие высших психических функций обучающихся с НОДА на основе учебного материала.

Принципы программы:

При реализации принципа дифференцированного (индивидуального) подхода в обучении литературе обучающихся с НОДА необходимо учитывать уровень развития их экспрессивной речи и мануальных навыков, в частности уровень сформированных графомоторных навыков. Учитель в процессе обучения определяет возможности обучающихся выполнять устные и письменные задания. При выраженных дизартрических расстройствах учитель предлагает обучающимся выполнять задания письменно, минимизировав устный опрос. Для лучшего усвоения учебного материала при проведении различных видов анализа художественных произведений необходимо предлагать пошаговые алгоритмы выполнения заданий. Ограниченный жизненный опыт обучающихся с НОДА и специфика овладения понятиями требуют проведения систематической целенаправленной словарной работы. Для текущего и промежуточного контроля знаний обучающихся с НОДА необходимо использовать те виды, которые бы объективно показывали результативность их обучения. Например, индивидуализировать оценку чтения лирических произведений наизусть. Можно предложить деформированный текст лирического произведения, куда обучающиеся должны вставить пропущенные слова или фразы. При оценивании выразительности чтения необходимо помнить о просодических расстройствах у обучающихся с НОДА и не снижать отметку за этот параметр.

При невозможности рассказа или пересказа использовать письменные формы контроля знаний обучающихся, возможно использование различных творческих письменных работ, учитывающих знание содержания художественных произведений. Рекомендуется использовать творческие задания, в которых решаются проблемные задачи с учетом межпредметных связей, например, связанными с историческими знаниями, с музыкальным и изобразительными искусствами т.п. Для создания ярких литературных образов в сознании обучающихся с НОДА необходимо постоянно прибегать к их жизненному опыту, проводить параллели между современным миром и миром, в котором живут литературные герои, использовать конкретные примеры из жизни.

Для лучшего усвоения учебного материала при проведении различных видов анализа художественных произведений на уроках литературы используются пошаговые

алгоритмы выполнения заданий. Домашние задания, включающие чтение глав, эпизодов, действий сопровождаются дополнительными вопросами по содержанию данного текста. Ответы на эти вопросы позволяют обучающимся не только сжато пересказать (при наличии возможности) данный отрывок, но и проанализировать вместе с учителем его значимость в тексте художественного произведения.

Образовательный процесс по литературе для обучающихся с НОДА, невладеющих письмом, организуется с использованием компьютера. Для этой категории обучающихся могут создаваться индивидуальные электронные тетради с размещенными в них домашними заданиями, ссылками на интерактивные тесты по теме. Контрольные работы и сочинения по литературе обучающиеся с НОДА могут выполнять, используя электронные ресурсы.

Характеристика особых образовательных потребностей обучающихся с НОДА

- Необходимо использование специальных методов, приёмов и средств обучения (в том числе специализированных компьютерных и ассистивных технологий), обеспечивающих реализацию «обходных путей» обучения;
- Систематическая словарная работа на уроках литературы, необходимость которой связана с недостаточным практическим опытом обучающихся с НОДА;
- Специальное обучение «переносу» сформированных филологических знаний и умений в новые ситуации взаимодействия с действительностью;
- Специальная помощь в развитии возможностей вербальной и невербальной коммуникации на уроках литературы, используя дополнительные средства альтернативной коммуникации;
- обеспечение особой пространственной и временной организации образовательной среды, с использованием двигательного и охранительного педагогического режимов;
- необходимо использование алгоритмов выполнения различных видов анализа художественных произведений для конкретизации действий обучающихся с НОДА при самостоятельной работе.

Место предмета в учебном плане

В соответствии с Федеральным государственным образовательным стандартом основного общего образования учебный предмет «Литература» входит в предметную область «Русский язык и литература» и является обязательным для изучения.

Учебный план на изучение литературы отводит в 7-10 классов 2 часа в неделю.

Содержание учебного предмета «Литература»

Содержание обучения в 5 классе представлено в таблице:

Мифология.	Мифы народов России и мира.
Фольклор.	Малые жанры: пословицы, поговорки, загадки. Сказки народов России и народов мира (не менее трех).
Литература первой половины XIX века.	И.А. Крылов. Басни (три по выбору). Например, "Волк на псарне", "Листы и Корни", "Свинья под Дубом", "Квартет", "Осел и Соловей", "Ворона и Лисица". А.С. Пушкин. Стихотворения (не менее трех). "Зимнее утро", "Зимний вечер", "Няне" и другие. "Сказка о мертвой царевне и

	<p>о семи богатырях". М.Ю. Лермонтов. Стихотворение "Бородино". Н.В. Гоголь. Повесть "Ночь перед Рождеством" из сборника "Вечера на хуторе близ Диканьки".</p>
Литература второй половины XIX века.	<p>И.С. Тургенев. Рассказ "Муму". Н.А. Некрасов. Стихотворения (не менее двух). "Крестьянские дети". "Школьник". Поэма "Мороз, Красный нос" (фрагмент). Л.Н. Толстой. Рассказ "Кавказский пленник".</p>
Литература XIX - XX веков.	<p>Стихотворения отечественных поэтов XIX - XX веков о родной природе и о связи человека с Родиной (не менее пяти стихотворений трех поэтов). Например, стихотворения А.К. Толстого, Ф.И. Тютчева, А.А. Фета, И.А. Бунина, А.А. Блока, С.А. Есенина, Н.М. Рубцова, Ю. П. Кузнецова. Юмористические рассказы отечественных писателей XIX - XX веков. А.П. Чехов (два рассказа по выбору). Например, "Лошадиная фамилия", "Мальчики", "Хирургия" и другие. М.М. Зощенко (два рассказа по выбору). Например, "Галоша", "Леля и Минька", "Елка", "Золотые слова", "Встреча" и другие. Произведения отечественной литературы о природе и животных (не менее двух). Например, А. И. Куприна, М. М. Пришвина, К. Г. Паустовского. А.П. Платонов. Рассказы (один по выбору). Например, "Корова", "Никита" и другие. В.П. Астафьев. Рассказ "Васюткино озеро".</p>
Литература XX - XXI веков.	<p>Произведения отечественной прозы на тему "Человек на войне" (не менее двух). Например, Л.А. Кассиль. "Дорогие мои мальчишки"; Ю.Я. Яковлев. "Девочки с Васильевского острова"; В.П. Катаев. "Сын полка" и другие. Произведения отечественных писателей XIX - XXI веков на тему детства. Например, произведения В.Г. Короленко, В.П. Катаева, В.П. Крапивина, Ю.П. Казакова, А.Г. Алексина, В.П. Астафьева, В.К. Железникова, Ю.Я. Яковлева, Ю.И. Ковалея, А.А. Гиваргизова, М.С. Аромштам, Н.Ю. Абгарян. Произведения приключенческого жанра отечественных писателей (одно по выбору). Например, К. Булычев. "Девочка, с которой ничего не случится", "Миллион приключений" и другие (главы по выбору).</p>
Литература народов Российской Федерации.	<p>Стихотворения (одно по выбору). Например, Р.Г. Гамзатов. "Песня соловья"; М. Карим. "Эту песню мать мне пела".</p>
Зарубежная литература.	<p>Х.К. Андерсен. Сказки (одна по выбору). Например, "Снежная королева", "Соловей" и другие. Зарубежная сказочная проза (одно произведение по выбору). Например, Л. Кэрролл. "Алиса в Стране Чудес" (главы по выбору), Дж. Р.Р. Толкин. "Хоббит,</p>

	<p>или Туда и обратно" (главы по выбору). Зарубежная проза о детях и подростках (два произведения по выбору). Например, М. Твен. "Приключения Тома Сойера" (главы по выбору); Дж. Лондон. "Сказание о Кише"; Р. Брэдбери. Рассказы. Например, "Каникулы", "Звук бегущих ног", "Зеленое утро" и другие.</p> <p>Зарубежная приключенческая проза (два произведения по выбору).</p> <p>Например, Р.Л. Стивенсон. "Остров сокровищ", "Черная стрела" и другие.</p> <p>Зарубежная проза о животных (одно-два произведения по выбору).</p> <p>Э. Сетон-Томпсон. "Королевская аналостанка"; Дж. Даррелл. "Говорящий сверток"; Дж. Лондон. "Белый клык"; Дж. Р. Киплинг. "Маугли", "Рикки-Тикки-Тави" и другие.</p>
--	---

Содержание обучения в 6 классе представлено в таблице:

Античная литература.	Гомер. Поэмы. "Илиада", "Одиссея" (фрагменты).
Фольклор.	Русские былины (не менее двух). Например, "Илья Муромец и Соловей-разбойник", "Садко". Народные песни и баллады народов России и мира (не менее трех песен и одной баллады). Например, "Песнь о Роланде" (фрагменты). "Песнь о Нибелунгах" (фрагменты), баллада "Аника-воин" и другие.
Древнерусская литература.	"Повесть временных лет" (не менее одного фрагмента). Например, "Сказание о белгородском киселе", "Сказание о походе князя Олега на Царьград", "Предание о смерти князя Олега".
Литература первой половины XIX века.	А.С. Пушкин. Стихотворения (не менее трех). "Песнь о вещем Олеге", "Зимняя дорога", "Узник", "Туча" и другие. Роман "Дубровский". М.Ю. Лермонтов. Стихотворения (не менее трех). "Три пальмы", "Листок", "Утес" и другие. А.В. Кольцов. Стихотворения (не менее двух). Например, "Косарь", "Соловей" и другие.
Литература второй половины XIX века.	Ф.И. Тютчев. Стихотворения (не менее двух). "Есть в осени первоначальной...", "С поляны коршун поднялся...". А.А. Фет. Стихотворения (не менее двух). "Учись у них у дуба, у березы...", "Я пришел к тебе с приветом...". И.С. Тургенев. Рассказ "Бежин луг". Н.С. Лесков. Сказ "Левша". Л.Н. Толстой. Повесть "Детство" (главы). А.П. Чехов. Рассказы (три по выбору). Например, "Толстый и тонкий", "Хамелеон", "Смерть чиновника" и другие. А.И. Куприн. Рассказ "Чудесный доктор".
Литература XX века.	Стихотворения отечественных поэтов начала XX века (не менее двух). Например, стихотворения С.А. Есенина, В.В. Маяковского, А.А. Блока и другие. Стихотворения

	<p>отечественных поэтов XX века (не менее четырех стихотворений двух поэтов). Например, стихотворения О.Ф. Берггольц, В.С. Высоцкого, Е.А. Евтушенко, А.С. Кушнера, Ю.Д. Левитанского, Ю.П. Мориц, Б.Ш. Окуджавы, Д.С. Самойлова.</p> <p>Проза отечественных писателей конца XX - начала XXI века, в том числе о Великой Отечественной войне (два произведения по выбору). Например, Б.Л. Васильев. "Экспонат N..."; Б.П. Екимов. "Ночь исцеления", А.В. Жвалевский и Е.Б. Пастернак. "Правдивая история Деда Мороза" (глава "Очень страшный 1942 Новый год") и другие.</p> <p>В.Г. Распутин. Рассказ "Уроки французского". Произведения отечественных писателей на тему взросления человека (не менее двух). Например, Р.П. Погодин. "Кирпичные острова"; Р.И. Фраерман. "Дикая собака Динго, или Повесть о первой любви"; Ю.И. Коваль. "Самая легкая лодка в мире" и другие.</p> <p>Произведения современных отечественных писателей-фантастов (не менее двух). Например, А.В. Жвалевский и Е.Б. Пастернак. "Время всегда хорошее"; С.В. Лукьяненко. "Мальчик и Тьма"; В.В. Ледерман. "Календарь ма(й) я" и другие.</p>
Литература народов Российской Федерации.	Стихотворения (два по выбору). Например, М. Карим. "Бессмертие" (фрагменты); Г. Тукай. "Родная деревня", "Книга"; К. Кулиев. "Когда на меня навалилась беда...", "Каким бы малым ни был мой народ...", "Что б ни делалось на свете..."
Зарубежная литература.	<p>Д. Дефо. "Робинзон Крузо" (главы по выбору).</p> <p>Дж. Свифт. "Путешествия Гулливера" (главы по выбору).</p> <p>Произведения зарубежных писателей на тему взросления человека (не менее двух). Например, Ж. Верн. "Дети капитана Гранта" (главы по выбору). Х. Ли. "Убить пересмешника" (главы по выбору) и другие.</p> <p>Произведения современных зарубежных писателей-фантастов (не менее двух). Например, Дж. К. Роулинг. "Гарри Поттер" (главы по выбору), Д.У. Джонс. "Дом с характером" и другие.</p>

Содержание обучения в 7 классе представлено в таблице:

Древнерусская литература.	Древнерусские повести (одна повесть по выбору). Например, "Поучение" Владимира Мономаха (в сокращении) и другие.
Литература первой половины XIX века.	<p>А.С. Пушкин. Стихотворения (не менее четырех). Например, "Во глубине сибирских руд...", "19 октября" ("Роняет лес багряный свой убор..."), "И.И. Пущину", "На холмах Грузии лежит ночная мгла..." и другие. "Повести Белкина" ("Станционный смотритель"). Поэма "Полтава" (фрагмент) и другие.</p> <p>М.Ю. Лермонтов. Стихотворения (не менее четырех). Например, "Узник", "Парус", "Тучи", "Желанье" ("Отворите мне темницу..."), "Когда волнуется желтеющая нива...", "Ангел", "Молитва" ("В минуту жизни трудную...") и другие.</p>

	<p>"Песня про царя Ивана Васильевича, молодого опричника и удалого купца Калашникова". Н.В. Гоголь. Повесть "Тарас Бульба".</p>
Литература второй половины XIX века.	<p>И.С. Тургенев. Рассказы из цикла "Записки охотника" (два по выбору). Например, "Бирюк", "Хорь и Калиныч" и другие. Стихотворения в прозе. Например, "Русский язык", "Воробей" и другие. Л.Н. Толстой. Рассказ "После бала". Н.А. Некрасов. Стихотворения (не менее двух). Например, "Размышления у парадного подъезда", "Железная дорога" и другие. Поэзия второй половины XIX века. Ф.И. Тютчев, А.А. Фет, А.К. Толстой и другие (не менее двух стихотворений по выбору). М.Е. Салтыков-Щедрин. Сказки (две по выбору). Например, "Повесть о том, как один мужик двух генералов прокормил", "Дикий помещик", "Премудрый пискарь" и другие. Произведения отечественных и зарубежных писателей на историческую тему (не менее двух). Например, А.К. Толстого, Р. Сабатини, Ф. Купера.</p>
Литература конца XIX - начала XX века.	<p>А.П. Чехов. Рассказы (один по выбору). Например, "Тоска", "Злоумышленник" и другие. М. Горький. Ранние рассказы (одно произведение по выбору). Например, "Старуха Изергиль" (легенда о Данко), "Челкаш" и другие. Сатирические произведения отечественных и зарубежных писателей (не менее двух). Например, М.М. Зощенко, А.Т. Аверченко, Н. Тэффи, О. Генри, Я. Гашека.</p>
Литература первой половины XX века.	<p>А.С. Грин. Повести и рассказы (одно произведение по выбору). Например, "Алые паруса", "Зеленая лампа" и другие. Отечественная поэзия первой половины XX века. Стихотворения на тему мечты и реальности (два - три по выбору). Например, стихотворения А.А. Блока, Н.С. Гумилева, М.И. Цветаевой и другие. В.В. Маяковский. Стихотворения (одно по выбору). Например, "Необычайное приключение, бывшее с Владимиром Маяковским летом на даче", "Хорошее отношение к лошадям" и другие. А.П. Платонов. Рассказы (один по выбору). Например, "Юшка", "Неизвестный цветок" и другие.</p>
Литература второй половины XX века.	<p>В.М. Шукшин. Рассказы (один по выбору). Например, "Чудик", "Стенька Разин", "Критики" и другие. Стихотворения отечественных поэтов XX - XXI веков (не менее четырех стихотворений двух поэтов). Например, стихотворения М.И. Цветаевой, Е.А. Евтушенко, Б.А. Ахмадулиной, Ю.Д. Левитанского и другие. Произведения отечественных прозаиков второй половины XX начала XXI века (не менее двух). Например, произведения Ф.А.</p>

	<p>Абрамова, В.П. Астафьева, В. И. Белова, Ф.А. Искандера и другие.</p> <p>Тема взаимоотношения поколений, становления человека, выбора им жизненного пути (не менее двух произведений современных отечественных и зарубежных писателей). Например, Л.Л. Волкова. "Всемирный выход из кадра", Т.В. Михеева. "Легкие горы", У. Старк. "Умеешь ли ты свистеть, Йоханна?" и другие.</p>
Зарубежная литература.	<p>М. де Сервантес Сааведра. Роман "Хитроумный идальго Дон Кихот Ламанчский" (главы).</p> <p>Зарубежная новеллистика (одно-два произведения по выбору). Например, П. Мериме. "Маттео Фальконе"; О. Генри. "Дары волхвов", "Последний лист".</p> <p>А. де Сент Экзюпери. Повесть-сказка "Маленький принц".</p>

Содержание обучения в 8 классе представлено в таблице:

Древнерусская литература.	<p>Житийная литература (одно произведение по выбору). Например, "Житие Сергия Радонежского", "Житие протопопа Аввакума, им самим написанное".</p>
Литература XVIII века.	<p>Д.И. Фонвизин. Комедия "Недоросль".</p>
Литература первой половины XIX века.	<p>А.С. Пушкин. Стихотворения (не менее двух). Например, "К Чаадаеву", "Анчар" и другие. "Маленькие трагедии" (одна пьеса по выбору). Например, "Моцарт и Сальери", "Каменный гость". Роман "Капитанская дочка".</p> <p>М.Ю. Лермонтов. Стихотворения (не менее двух). Например, "Я не хочу, чтоб свет узнал...", "Из-под таинственной, холодной полумаски...", "Нищий" и другие. Поэма "Мцыри".</p> <p>Н.В. Гоголь. Повесть "Шинель". Комедия "Ревизор".</p>
Литература второй половины XIX века.	<p>И.С. Тургенев. Повести (одна по выбору). Например, "Ася", "Первая любовь".</p> <p>Ф.М. Достоевский. "Бедные люди", "Белые ночи" (одно произведение по выбору).</p> <p>Л.Н. Толстой. Повести и рассказы (одно произведение по выбору). Например, "Отрочество" (главы).</p>
Литература первой половины XX века.	<p>Произведения писателей русского зарубежья (не менее двух по выбору). Например, произведения И.С. Шмелева, М.А. Осоргина, В.В. Набокова, Н. Тэффи, А.Т. Аверченко и другие.</p> <p>Поэзия первой половины XX века (не менее трех стихотворений на тему "Человек и эпоха" по выбору). Например, стихотворения В.В. Маяковского, М.И. Цветаевой, О.Э. Мандельштама, Б.Л. Пастернака и другие.</p> <p>М.А. Булгаков (одна повесть по выбору). Например, "Собачье сердце" и другие.</p>
Литература второй половины XX века.	<p>А.Т. Твардовский. Поэма "Василий Теркин" (главы "Переправа", "Гармонь", "Два солдата", "Поединок" и другие).</p>

	<p>М.А. Шолохов. Рассказ "Судьба человека".</p> <p>А.И. Солженицын. Рассказ "Матренин двор".</p> <p>Произведения отечественных прозаиков второй половины XX - XXI века (не менее двух произведений). Например, произведения Е.И. Носова, А.Н. и Б.Н. Стругацких, В.Ф. Тендрякова, Б.П. Екимова и другие.</p> <p>Произведения отечественных и зарубежных прозаиков второй половины XX - XXI века (не менее двух произведений на тему "Человек в ситуации нравственного выбора"). Например, произведения В.П. Астафьева, Ю.В. Бондарева, Н.С. Дашевской, Дж. Сэлинджера, К. Патерсон, Б. Кауфман и другие).</p> <p>Поэзия второй половины XX начала XXI века (не менее трех стихотворений). Например, стихотворения Н.А. Заболоцкого, М.А. Светлова, К.М. Симонова, М. В. Исаковского, Р.Г. Гамзатова, Б.Ш. Окуджавы, В.С. Высоцкого, А.А. Вознесенского, А.С. Кушнера, Е.А. Евтушенко, Р.И. Рождественского, И.А. Бродского и другие.</p>
Зарубежная литература.	<p>У. Шекспир. Сонеты (один-два по выбору). Например, N 66 "Измучась всем, я умереть хочу...", N 130 "Ее глаза на звезды не похожи..." и другие. Трагедия "Ромео и Джульетта" (фрагменты по выбору).</p> <p>Ж.-Б. Мольер. Комедия "Мещанин во дворянстве" (фрагменты по выбору).</p>

Содержание обучения в 9 классе представлено в таблице:

Древнерусская литература.	"Слово о полку Игореве".
Литература XVIII века.	<p>М.В. Ломоносов. "Ода на день восшествия на Всероссийский престол Ея Величества Государыни Императрицы Елисаветы Петровны 1747 года" и другие стихотворения (по выбору).</p> <p>Г.Р. Державин. Стихотворения (два по выбору). Например, "Властителям и судиям", "Памятник" и другие.</p>
Литература первой половины XIX века.	<p>Поэзия пушкинской эпохи. К.Н. Батюшков, А.А. Дельвиг, Н.М. Языков, Е.А. Баратынский (не менее трех стихотворений по выбору).</p> <p>А.С. Пушкин. Стихотворения. Например, "Бесы", "Брожу ли я вдоль улиц шумных...", "...Вновь я посетил...", "Из Пиндемонти", "К морю", "К..." ("Я помню чудное мгновенье..."), "Мадонна", "Осень" (отрывок), "Отцы-пустынники и жены непорочны...", "Пора, мой друг, пора! Покоя сердце просит...", "Поэт", "Пророк", "Свободы сеятель пустынный...", "Элегия" ("Безумных лет угасшее веселье..."), "Я вас любил: любовь еще, быть может...", "Я памятник себе воздвиг нерукотворный..." и другие. Поэма "Медный всадник". Роман в стихах "Евгений Онегин".</p> <p>Отечественная проза первой половины XIX в. (одно произведение по выбору). Например, произведения:</p>

	"Лафертовская маковница" Антония Погорельского, "Часы и зеркало" А.А. Бестужева-Марлинского, "Кто виноват?" (главы по выбору) А.И. Герцена и другие.
Зарубежная литература.	Данте. "Божественная комедия" (не менее двух фрагментов по выбору). У. Шекспир. Трагедия "Гамлет" (фрагменты по выбору). Зарубежная проза первой половины XIX в. (одно произведение по выбору). Например, произведения Э.Т. А. Гофмана, В. Гюго, В. Скотта и другие.

Содержание обучения в 10 классе представлено в таблице:

Зарубежная литература.	Трагедия И.В. Гете "Фауст" (фрагменты). Поэма Дж. Г. Байрона "Паломничество Чайльд-Гарольда" (фрагменты).
Литература XVIII века.	Повесть Н.М. Карамзина "Бедная Лиза".
Литература первой половины XIX века.	Произведения В.А. Жуковского: стихотворения (в том числе "Море", "Невыразимое"); баллады (в том числе "Светлана"). Комедия А.С. Грибоедова "Горе от ума". Поэзия пушкинской эпохи. К.Н. Батюшков, А.А. Дельвиг, Н.М. Языков, Е.А. Баратынский (не менее трех стихотворений по выбору). Произведения М.Ю. Лермонтова: стихотворения (в том числе "Выхожу один я на дорогу...", "Дума", "И скучно и грустно", "Из-под таинственной, холодной полумаски...", "Как часто, пестрою толпою окружен...", "Монолог", "Молитва" ("Я, Мать Божия..."), "Нет, не тебя так пылко я люблю...", "Нет, я не Байрон, я другой...", "Нищий", "Поэт" ("Отделкой золотой блистает мой кинжал..."), "Пророк", "Родина", "Смерть Поэта", "Сон" ("В полдневный жар в долине Дагестана..."), "Я жить хочу, хочу печали..."); роман "Герой нашего времени". Поэма Н.В. Гоголя "Мертвые души".
Отечественная проза первой половины XIX в.	(одно произведение по выбору). Например, произведения: "Лафертовская маковница" Антония Погорельского, "Часы и зеркало" А.А. Бестужева-Марлинского, "Кто виноват?" (главы по выбору) А.И. Герцена и другие.
Зарубежная проза первой половины XIX в.	(одно произведение по выбору) Например, произведения Э.Т.А. Гофмана, В. Гюго, В. Скотта и другие.

Планируемые результаты освоения программы по литературе на уровне основного общего образования.

Результаты обучения по учебному предмету "Литература" в отношении всех микрогрупп обучающихся с нарушениями опорно-двигательного аппарата оцениваются по окончании основного общего образования и сопоставляются с результатами нормативно развивающихся сверстников.

Личностные результаты освоения программы по литературе на уровне основного общего образования достигаются в единстве учебной и воспитательной деятельности в соответствии с традиционными российскими социокультурными и духовно-нравственными ценностями, принятыми в обществе правилами и нормами поведения и способствуют процессам самопознания, самовоспитания и саморазвития, формирования внутренней позиции личности.

В результате изучения литературы на уровне основного общего образования у обучающегося будут сформированы следующие личностные результаты:

1) гражданского воспитания:

готовность к выполнению обязанностей гражданина и реализации его прав, уважение прав, свобод и законных интересов других людей, активное участие в жизни семьи, образовательной организации, местного сообщества, родного края, страны, в том числе в сопоставлении с ситуациями, отраженными в литературных произведениях;

неприятие любых форм экстремизма, дискриминации; понимание роли различных социальных институтов в жизни человека, представление об основных правах, свободах и обязанностях гражданина, социальных нормах и правилах межличностных отношений в поликультурном и многоконфессиональном обществе, в том числе с опорой на примеры из литературы;

представление о способах противодействия коррупции, готовность к разнообразной совместной деятельности, стремление к взаимопониманию и взаимопомощи, в том числе с опорой на примеры из литературы, активное участие в самоуправлении; готовность к участию в гуманитарной деятельности;

2) патриотического воспитания:

осознание российской гражданской идентичности в поликультурном и многоконфессиональном обществе, проявление интереса к познанию родного языка, истории, культуры Российской Федерации, своего края, народов России в контексте изучения произведений русской и зарубежной литературы, а также литератур народов России;

ценностное отношение к достижениям своей Родины - России, к науке, искусству, спорту, технологиям, боевым подвигам и трудовым достижениям народа, в том числе отраженным в художественных произведениях; уважение к символам России, государственным праздникам, историческому и природному наследию и памятникам, традициям разных народов, проживающих в родной стране, обращая внимание на их воплощение в литературе;

3) духовно-нравственного воспитания:

ориентация на моральные ценности и нормы в ситуациях нравственного выбора с оценкой поведения и поступков персонажей литературных произведений; готовность оценивать свое поведение и поступки, а также поведение и поступки других людей с позиции нравственных и правовых норм с учетом осознания последствий поступков;

активное неприятие асоциальных поступков, свобода и ответственность личности в условиях индивидуального и общественного пространства;

4) эстетического воспитания:

восприимчивость к разным видам искусства, традициям и творчеству своего и других народов, понимание эмоционального воздействия искусства, в том числе изучаемых литературных произведений;

осознание важности художественной литературы и культуры как средства коммуникации и самовыражения;

понимание ценности отечественного и мирового искусства, роли этнических культурных традиций и народного творчества; стремление к самовыражению в разных видах искусства;

5) физического воспитания, формирования культуры здоровья и эмоционального благополучия:

осознание ценности жизни с опорой на собственный жизненный и читательский опыт, ответственное отношение к своему здоровью и установка на здоровый образ жизни (здоровое питание, соблюдение гигиенических правил, сбалансированный режим занятий и отдыха, регулярная физическая активность);

осознание последствий и неприятие вредных привычек (употребление алкоголя, наркотиков, курение) и иных форм вреда для физического психического здоровья, соблюдение правил безопасности, в том числе навыки безопасного поведения в сети Интернет;

способность адаптироваться к стрессовым ситуациям и меняющимся социальным, информационным и природным условиям, в том числе осмысляя собственный опыт и выстраивая дальнейшие цели, умение принимать себя и других, не осуждая; умение осознавать эмоциональное состояние себя и других, опираясь на примеры из литературных произведений, уметь управлять собственным эмоциональным состоянием, сформированность навыка рефлексии, признание своего права на ошибку и такого же права другого человека с оценкой поступков литературных героев;

б) трудового воспитания:

установка на активное участие в решении практических задач (в рамках семьи, школы, города, края) технологической и социальной направленности, способность инициировать, планировать и самостоятельно выполнять такого рода деятельность;

интерес к практическому изучению профессий и труда различного рода, в том числе на основе применения изучаемого предметного знания и знакомства с деятельностью героев на страницах литературных произведений;

осознание важности обучения на протяжении всей жизни для успешной профессиональной деятельности и развитие необходимых умений для этого; готовность

адаптироваться в профессиональной среде; уважение к труду и результатам трудовой деятельности, в том числе при изучении произведений русского фольклора и литературы, осознанный выбор и построение индивидуальной траектории образования и жизненных планов с учетом личных и общественных интересов и потребностей;

7) экологического воспитания:

ориентация на применение знаний из социальных и естественных наук для решения задач в области окружающей среды, планирования поступков и оценки их возможных последствий для окружающей среды;

повышение уровня экологической культуры, осознание глобального характера экологических проблем и путей их решения; активное неприятие действий, приносящих вред окружающей среде, в том числе сформированное при знакомстве с литературными произведениями, поднимающими экологические проблемы; осознание своей роли как гражданина и потребителя в условиях взаимосвязи природной, технологической и социальной среды, готовность к участию в практической деятельности экологической направленности;

8) ценности научного познания:

ориентация в деятельности на современную систему научных представлений об основных закономерностях развития человека, природы и общества, взаимосвязях человека с природной и социальной средой с опорой на изученные и самостоятельно прочитанные литературные произведения;

овладение языковой и читательской культурой как средством познания мира, овладение основными навыками исследовательской деятельности с учетом специфики литературного образования, установка на осмысление опыта, наблюдений, поступков и стремление совершенствовать пути достижения индивидуального и коллективного благополучия.

9) обеспечение адаптации обучающегося к изменяющимся условиям социальной и природной среды:

освоение обучающимися социального опыта, основных социальных ролей, соответствующих ведущей деятельности возраста, норм и правил общественного поведения, форм социальной жизни в группах и сообществах, включая семью, группы, сформированные по профессиональной деятельности, а также в рамках социального взаимодействия с людьми из другой культурной среды; изучение и оценка социальных ролей персонажей литературных произведений;

потребность во взаимодействии в условиях неопределенности, открытость опыту и знаниям других, в действии в условиях неопределенности, повышение уровня своей компетентности через практическую деятельность, в том числе умение учиться у других людей, осознавать в совместной деятельности новые знания, навыки и компетенции из опыта других, в выявлении и связывании образов, необходимость в формировании новых знаний, в том числе формулировать идеи, понятия, гипотезы об объектах и явлениях, в том числе ранее неизвестных, осознавать дефициты собственных знаний и компетентностей, планировать свое развитие, умение оперировать основными понятиями, терминами и представлениями в области концепции устойчивого развития; анализировать и выявлять взаимосвязи природы, общества и экономики; оценивать свои действия с учетом влияния на окружающую среду, достижений целей и преодоления вызовов, возможных глобальных

последствий;

способность осознавать стрессовую ситуацию, оценивать происходящие изменения и их последствия, опираясь на жизненный и читательский опыт; воспринимать стрессовую ситуацию как вызов, требующий контрмер, оценивать ситуацию стресса, корректировать принимаемые решения и действия; формулировать и оценивать риски и последствия, формировать опыт, уметь находить позитивное в произошедшей ситуации; быть готовым действовать в отсутствии гарантий успеха.

В результате изучения литературы на уровне основного общего образования у обучающегося будут сформированы познавательные универсальные учебные действия, коммуникативные универсальные учебные действия, регулятивные универсальные учебные действия, совместная деятельность.

У обучающегося будут сформированы следующие базовые логические действия как часть познавательных универсальных учебных действий:

выявлять и характеризовать существенные признаки объектов (художественных и учебных текстов, литературных героев и другие) и явлений (литературных направлений, этапов историко-литературного процесса);

устанавливать существенный признак классификации и классифицировать литературные объекты по существенному признаку, устанавливать основания для их обобщения и сравнения, определять критерии проводимого анализа;

с учетом предложенной задачи выявлять закономерности и противоречия в рассматриваемых литературных фактах и наблюдениях над текстом; предлагать критерии для выявления закономерностей и противоречий с учетом учебной задачи;

выявлять дефициты информации, данных, необходимых для решения поставленной учебной задачи;

выявлять причинно-следственные связи при изучении литературных явлений и процессов; делать выводы с использованием дедуктивных и индуктивных умозаключений, умозаключений по аналогии; формулировать гипотезы об их взаимосвязях;

самостоятельно выбирать способ решения учебной задачи при работе с разными типами текстов (сравнивать несколько вариантов решения, выбирать наиболее подходящий с учетом самостоятельно выделенных критериев).

У обучающегося будут сформированы следующие базовые исследовательские действия как часть познавательных универсальных учебных действий:

использовать вопросы как исследовательский инструмент познания в литературном образовании;

формулировать вопросы, фиксирующие разрыв между реальным и желательным состоянием ситуации, объекта, и самостоятельно устанавливать искомое и данное;

формировать гипотезу об истинности собственных суждений и суждений других, аргументировать свою позицию, мнение;

проводить по самостоятельно составленному плану небольшое исследование по установлению особенностей литературного объекта изучения, причинно-следственных

связей и зависимостей объектов между собой;

оценивать на применимость и достоверность информацию, полученную в ходе исследования (эксперимента);

самостоятельно формулировать обобщения и выводы по результатам проведенного наблюдения, опыта, исследования; владеть инструментами оценки достоверности полученных выводов и обобщений;

прогнозировать возможное дальнейшее развитие событий и их последствия в аналогичных или сходных ситуациях, а также выдвигать предположения об их развитии в новых условиях и контекстах, в том числе в литературных произведениях.

У обучающегося будут сформированы следующие умения работать с информацией как часть познавательных универсальных учебных действий:

применять различные методы, инструменты и запросы при поиске и отборе литературной и другой информации или данных из источников с учетом предложенной учебной задачи и заданных критериев;

выбирать, анализировать, систематизировать и интерпретировать литературную и другую информацию различных видов и форм представления;

находить сходные аргументы (подтверждающие или опровергающие одну и ту же идею, версию) в различных информационных источниках;

самостоятельно выбирать оптимальную форму представления литературной и другой информации и иллюстрировать решаемые учебные задачи несложными схемами, диаграммами, иной графикой и их комбинациями;

оценивать надежность литературной и другой информации по критериям, предложенным учителем или сформулированным самостоятельно;

эффективно запоминать и систематизировать эту информацию.

У обучающегося будут сформированы следующие умения общения как часть коммуникативных универсальных учебных действий:

воспринимать и формулировать суждения, выражать эмоции в соответствии с условиями и целями общения; выражать себя (свою точку зрения) в устных и письменных текстах;

распознавать невербальные средства общения, понимать значение социальных знаков, знать и распознавать предпосылки конфликтных ситуаций, находя аналогии в литературных произведениях, и смягчать конфликты, вести переговоры;

понимать намерения других, проявлять уважительное отношение к собеседнику и корректно формулировать свои возражения; в ходе учебного диалога и (или) дискуссии задавать вопросы по существу обсуждаемой темы и высказывать идеи, нацеленные на решение учебной задачи и поддержание благожелательности общения; сопоставлять свои суждения с суждениями других участников диалога, обнаруживать различие и сходство позиций;

публично представлять результаты выполненного опыта (литературоведческого

эксперимента, исследования, проекта);

самостоятельно выбирать формат выступления с учетом задач презентации и особенностей аудитории и в соответствии с ним составлять устные и письменные тексты с использованием иллюстративных материалов.

У обучающегося будут сформированы следующие умения самоорганизации как части регулятивных универсальных учебных действий:

выявлять проблемы для решения в учебных и жизненных ситуациях, анализируя ситуации, изображенные в художественной литературе;

ориентироваться в различных подходах принятия решений (индивидуальное, принятие решения в группе, принятие решений группой);

самостоятельно составлять алгоритм решения учебной задачи (или его часть), выбирать способ решения учебной задачи с учетом имеющихся ресурсов и собственных возможностей, аргументировать предлагаемые варианты решений;

составлять план действий (план реализации намеченного алгоритма решения) и корректировать предложенный алгоритм с учетом получения новых знаний об изучаемом литературном объекте; делать выбор и брать ответственность за решение.

У обучающегося будут сформированы следующие умения самоконтроля, эмоционального интеллекта как части регулятивных универсальных учебных действий:

владеть способами самоконтроля, самомотивации и рефлексии в литературном образовании;

давать адекватную оценку учебной ситуации и предлагать план ее изменения; учитывать контекст и предвидеть трудности, которые могут возникнуть при решении учебной задачи, адаптировать решение к меняющимся обстоятельствам;

объяснять причины достижения (недостижения) результатов деятельности, давать оценку приобретенному опыту, уметь находить позитивное в произошедшей ситуации; вносить коррективы в деятельность на основе новых обстоятельств и изменившихся ситуаций, установленных ошибок, возникших трудностей, оценивать соответствие результата цели и условиям;

развивать способность различать и называть собственные эмоции, управлять ими и эмоциями других;

выявлять и анализировать причины эмоций; ставить себя на место другого человека, понимать мотивы и намерения другого, анализируя примеры из художественной литературы; регулировать способ выражения своих эмоций;

осознанно относиться к другому человеку, его мнению, размышляя над взаимоотношениями литературных героев; признавать свое право на ошибку и такое же право другого;

принимать себя и других, не осуждая; проявлять открытость себе и другим; осознавать невозможность контролировать все вокруг.

У обучающегося будут сформированы следующие умения совместной деятельности:

использовать преимущества командной (парной, групповой, коллективной) и индивидуальной работы при решении конкретной проблемы на уроках литературы, обосновывать необходимость применения групповых форм взаимодействия при решении поставленной задачи;

принимать цель совместной учебной деятельности, коллективно строить действия по ее достижению: распределять роли, договариваться, обсуждать процесс и результат совместной работы;

уметь обобщать мнения нескольких людей; проявлять готовность руководить, выполнять поручения, подчиняться; планировать организацию совместной работы на уроке литературы и во внеурочной учебной деятельности, определять свою роль (с учетом предпочтений и возможностей всех участников взаимодействия), распределять задачи между членами команды, участвовать в групповых формах работы (обсуждения, обмен мнений, "мозговые штурмы" и иные);

выполнять свою часть работы, достигать качественного результата по своему направлению, и координировать свои действия с другими членами команды; оценивать качество своего вклада в общий результат по критериям, сформулированным участниками взаимодействия на литературных занятиях; сравнивать результаты с исходной задачей и вклад каждого члена команды в достижение результатов, разделять сферу ответственности и проявлять готовность к предоставлению отчета перед группой.

Предметные результаты освоения программы по литературе на уровне основного общего образования должны обеспечивать:

1) понимание духовно-нравственной и культурной ценности литературы и ее роли в формировании гражданственности и патриотизма, укреплении единства многонационального народа Российской Федерации;

2) понимание специфики литературы как вида искусства, принципиальных отличий художественного текста от текста научного, делового, публицистического;

3) овладение умениями эстетического и смыслового анализа произведений устного народного творчества и художественной литературы, умениями воспринимать, анализировать, интерпретировать и оценивать прочитанное, понимать художественную картину мира, отраженную в литературных произведениях, с учетом неоднозначности заложенных в них художественных смыслов;

4) овладение умением анализировать произведение в единстве формы и содержания, определять тематику и проблематику произведения, родовую и жанровую принадлежность произведения; выявлять позицию героя, повествователя, рассказчика, авторскую позицию, учитывая художественные особенности произведения и воплощенные в нем реалии, характеризовать авторский пафос, выявлять особенности языка художественного произведения, поэтической и прозаической речи;

5) овладение теоретико-литературными понятиями и использование их в процессе анализа, интерпретации произведений и оформления собственных оценок и наблюдений (художественная литература и устное народное творчество, проза и поэзия, художественный образ, факт и вымысел, литературные направления (классицизм, сентиментализм, романтизм, реализм), роды (лирика, эпос, драма), жанры (рассказ, притча, повесть, роман, комедия, драма, трагедия, поэма, басня, баллада, песня, ода, элегия, послание, отрывок, сонет, эпиграмма, лироэпические (поэма, баллада), форма и содержание

литературного произведения, тема, идея, проблематика, пафос (героический, трагический, комический), сюжет, композиция, эпиграф, стадии развития действия (экспозиция, завязка, развитие действия, кульминация, развязка, эпилог, авторское отступление, конфликт), система образов, образ автора, повествователь, рассказчик, литературный герой (персонаж), лирический герой, лирический персонаж, речевая характеристика героя, реплика, диалог, монолог; ремарка; портрет, пейзаж, интерьер, художественная деталь, символ, подтекст, психологизм; сатира, юмор, ирония, сарказм, гротеск; эпитет, метафора, сравнение, олицетворение, гиперболоа; антитеза, аллегория, риторический вопрос, риторическое восклицание, инверсия; повтор, анафора; умолчание, параллелизм, звукопись (аллитерация, ассонанс), стиль; стих и проза, стихотворный метр (хорей, ямб, дактиль, амфибрахий, анапест), ритм, рифма, строфа, афоризм;

6) овладение умением рассматривать изученные произведения в рамках историко-литературного процесса (определять и учитывать при анализе принадлежность произведения к историческому времени, определенному литературному направлению);

7) овладение умением выявлять связь между важнейшими фактами биографии писателей (в том числе А.С. Грибоедова, А.С. Пушкина, М.Ю. Лермонтова, Н.В. Гоголя) и особенностями исторической эпохи, авторского мировоззрения, проблематики произведений;

8) овладение умением сопоставлять произведения, их фрагменты (с учетом внутритекстовых и межтекстовых связей), образы персонажей, литературные явления и факты, сюжеты разных литературных произведений, темы, проблемы, жанры, приемы, эпизоды текста;

9) овладение умением сопоставлять изученные и самостоятельно прочитанные произведения художественной литературы с произведениями других видов искусства (живопись, музыка, театр, кино);

10) совершенствование умения выразительно (с учетом индивидуальных особенностей обучающихся) читать, в том числе наизусть, не менее 12 произведений и (или) фрагментов;

11) овладение умением пересказывать прочитанное произведение, используя подробный, сжатый, выборочный, творческий пересказ, отвечать на вопросы по прочитанному произведению и формулировать вопросы к тексту;

12) развитие умения участвовать в диалоге о прочитанном произведении, в дискуссии на литературные темы, соотносить собственную позицию с позицией автора и мнениями участников дискуссии, давать аргументированную оценку прочитанному;

13) совершенствование умения создавать устные и письменные высказывания разных жанров, писать сочинение-рассуждение по заданной теме с опорой на прочитанные произведения (не менее 250 слов), аннотацию, отзыв, рецензию, применять различные виды цитирования, делать ссылки на источник информации, редактировать собственные и чужие письменные тексты;

14) овладение умениями самостоятельной интерпретации и оценки текстуально изученных художественных произведений древнерусской, классической русской и зарубежной литературы и современных авторов (в том числе с использованием методов смыслового чтения и эстетического анализа): "Слово о полку Игореве"; стихотворения М.В. Ломоносова, Г.Р. Державина; комедия Д.И. Фонвизина "Недоросль"; повесть Н.М.

Карамзина "Бедная Лиза"; басни И.А. Крылова; стихотворения и баллады В.А. Жуковского; комедия А.С. Грибоедова "Горе от ума"; произведения А.С. Пушкина: стихотворения, поэма "Медный всадник", роман в стихах "Евгений Онегин", роман "Капитанская дочка", повесть "Станционный смотритель"; произведения М.Ю. Лермонтова: стихотворения, "Песня про царя Ивана Васильевича, молодого опричника и удалого купца Калашникова", поэма "Мцыри", роман "Герой нашего времени"; произведения Н.В. Гоголя: комедия "Ревизор", повесть "Шинель", поэма "Мертвые души"; стихотворения Ф.И. Тютчева, А.А. Фета, Н.А. Некрасова; "Повесть о том, как один мужик двух генералов прокормил" М.Е. Салтыкова-Щедрина; по одному произведению (по выбору) следующих писателей: Ф. М. Достоевский, И.С. Тургенев, Л.Н. Толстой, Н.С. Лесков; рассказы А.П. Чехова; стихотворения И.А. Бунина, А.А. Блока, В.В. Маяковского, С.А. Есенина, А.А. Ахматовой, М.И. Цветаевой, О.Э. Мандельштама, Б.Л. Пастернака; рассказ М.А. Шолохова "Судьба человека"; поэма А.Т. Твардовского "Василий Теркин" (избранные главы); рассказы В.М. Шукшина: "Чудик", "Стенька Разин"; рассказ А.И. Солженицына "Матренин двор", рассказ В.Г. Распутина "Уроки французского"; по одному произведению (по выбору) А.П. Платонова, М.А. Булгакова; произведения литературы второй половины XX - XXI в.: не менее трех прозаиков по выбору (в том числе Ф.А. Абрамов, Ч.Т. Айтматов, В.П. Астафьев, В.И. Белов, В.В. Быков, Ф.А. Искандер, Ю.П. Казаков, В.Л. Кондратьев, Е.И. Носов, А.Н. и Б.Н. Стругацкие, В.Ф. Тендряков); не менее трех поэтов по выбору (в том числе Р.Г. Гамзатов, О.Ф. Берггольц, И.А. Бродский, А.А. Вознесенский, В.С. Высоцкий, Е.А. Евтушенко, Н.А. Заболоцкий, Ю.П. Кузнецов, А.С. Кушнер, Б.Ш. Окуджава, Р.И. Рождественский, Н.М. Рубцов); Гомера, М. Сервантеса, У. Шекспира;

15) понимание важности чтения и изучения произведений устного народного творчества и художественной литературы как способа познания мира, источника эмоциональных и эстетических впечатлений, а также средства собственного развития;

16) развитие умения планировать собственное досуговое чтение, формировать и обогащать свой круг чтения, в том числе за счет произведений современной литературы;

17) формирование умения участвовать в проектной или исследовательской деятельности (с приобретением опыта публичного представления полученных результатов);

18) овладение умением использовать словари и справочники, в том числе информационно-справочные системы в электронной форме, подбирать проверенные источники в библиотечных фондах, в том числе из числа верифицированных электронных ресурсов, включенных в федеральный перечень, для выполнения учебной задачи; применять ИКТ, соблюдать правила информационной безопасности.

Предметные результаты изучения литературы. К концу обучения в 5 классе обучающийся научится:

иметь начальные представления об общечеловеческой ценности литературы и ее роли в воспитании любви к Родине и дружбы между народами Российской Федерации;

понимать, что литература это вид искусства и что художественный текст отличается от текста научного, делового, публицистического;

владеть элементарными умениями воспринимать, анализировать, интерпретировать и оценивать прочитанные произведения;

определять тему и главную мысль произведения, иметь начальные представления о

родах и жанрах литературы; характеризовать героев-персонажей, давать их сравнительные характеристики; выявлять элементарные особенности языка художественного произведения, поэтической и прозаической речи;

понимать смысловое наполнение теоретико-литературных понятий и учиться использовать их в процессе анализа и интерпретации произведений: художественная литература и устное народное творчество; проза и поэзия; художественный образ; литературные жанры (народная сказка, литературная сказка, рассказ, повесть, стихотворение, басня); тема, идея, проблематика; сюжет, композиция; литературный герой (персонаж), речевая характеристика персонажей; портрет, пейзаж, художественная деталь; эпитет, сравнение, метафора, олицетворение; аллегория; ритм, рифма;

сопоставлять темы и сюжеты произведений, образы персонажей;

сопоставлять с помощью учителя изученные и самостоятельно прочитанные произведения фольклора и художественной литературы с произведениями других видов искусства (с учетом возраста, литературного развития обучающихся);

выразительно читать, в том числе наизусть (не менее 5 поэтических произведений, не выученных ранее), передавая личное отношение к произведению (с учетом литературного развития и индивидуальных особенностей обучающихся);

пересказывать прочитанное произведение, используя подробный, сжатый, выборочный пересказ, отвечать на вопросы по прочитанному произведению и с помощью учителя формулировать вопросы к тексту;

участвовать в беседе и диалоге о прочитанном произведении, подбирать аргументы для оценки прочитанного (с учетом литературного развития обучающихся);

создавать устные и письменные высказывания разных жанров объемом не менее 70 слов (с учетом литературного развития обучающихся);

владеть начальными умениями интерпретации и оценки текстуально изученных произведений фольклора и литературы;

осознавать важность чтения и изучения произведений устного народного творчества и художественной литературы для познания мира, формирования эмоциональных и эстетических впечатлений, а также для собственного развития;

планировать с помощью учителя собственное досуговое чтение, расширять свой круг чтения, в том числе за счет произведений современной литературы для детей и подростков;

участвовать в создании элементарных учебных проектов под руководством учителя и учиться публично представлять их результаты (с учетом литературного развития обучающихся);

владеть начальными умениями использовать словари и справочники, в том числе в электронной форме; пользоваться под руководством учителя электронными библиотеками и другими справочными материалами, в том числе из числа верифицированных электронных ресурсов, включенных в федеральный перечень.

. Предметные результаты изучения литературы. К концу обучения в 6 классе обучающийся научится:

понимать общечеловеческую и духовно-нравственную ценность литературы, осознавать ее роль в воспитании любви к Родине и укреплении единства многонационального народа Российской Федерации;

понимать особенности литературы как вида словесного искусства, отличать художественный текст от текста научного, делового, публицистического;

осуществлять элементарный смысловой и эстетический анализ произведений фольклора и художественной литературы; воспринимать, анализировать, интерпретировать и оценивать прочитанное (с учетом литературного развития обучающихся);

определять тему и главную мысль произведения, основные вопросы, поднятые автором; указывать родовую и жанровую принадлежность произведения; выявлять позицию героя и авторскую позицию; характеризовать героев-персонажей, давать их сравнительные характеристики; выявлять основные особенности языка художественного произведения, поэтической и прозаической речи;

понимать сущность теоретико-литературных понятий и учиться использовать их в процессе анализа и интерпретации произведений, оформления собственных оценок и наблюдений: художественная литература и устное народное творчество; проза и поэзия; художественный образ; роды (лирика, эпос), жанры (рассказ, повесть, роман, басня, послание); форма и содержание литературного произведения; тема, идея, проблематика; сюжет, композиция; стадии развития действия: экспозиция, завязка, развитие действия, кульминация, развязка; повествователь, рассказчик, литературный герой (персонаж), лирический герой, речевая характеристика героя; портрет, пейзаж, художественная деталь; юмор, ирония; эпитет, метафора, сравнение; олицетворение, гипербола; антитеза, аллегория; стихотворный метр (хорей, ямб), ритм, рифма, строфа;

выделять в произведениях элементы художественной формы и обнаруживать связи между ними;

сопоставлять произведения, их фрагменты, образы персонажей, сюжеты разных литературных произведений, темы, проблемы, жанры (с учетом возраста и литературного развития обучающихся);

сопоставлять с помощью учителя изученные и самостоятельно прочитанные произведения художественной литературы с произведениями других видов искусства (живопись, музыка, театр, кино);

выразительно читать стихи и прозу, в том числе наизусть (не менее 7 поэтических произведений, не выученных ранее), передавая личное отношение к произведению (с учетом литературного развития, индивидуальных особенностей обучающихся);

пересказывать прочитанное произведение, используя подробный, сжатый, выборочный, творческий пересказ, отвечать на вопросы по прочитанному произведению и с помощью учителя формулировать вопросы к тексту;

участвовать в беседе и диалоге о прочитанном произведении, давать аргументированную оценку прочитанному;

создавать устные и письменные высказывания разных жанров (объемом не менее 100 слов), писать сочинение-рассуждение по заданной теме с опорой на прочитанные произведения, аннотацию, отзыв;

владеть умениями интерпретации и оценки текстуально изученных произведений фольклора, древнерусской, русской и зарубежной литературы и современных авторов с использованием методов смыслового чтения и эстетического анализа;

осознавать важность чтения и изучения произведений устного народного творчества и художественной литературы для познания мира, формирования эмоциональных и эстетических впечатлений, а также для собственного развития;

планировать собственное досуговое чтение, обогащать свой круг чтения по рекомендациям учителя, в том числе за счет произведений современной литературы для детей и подростков;

развивать умения коллективной проектной или исследовательской деятельности под руководством учителя и учиться публично представлять полученные результаты;

развивать умение использовать словари и справочники, в том числе в электронной форме; пользоваться под руководством учителя электронными библиотеками и другими справочными материалами, в том числе из числа верифицированных электронных ресурсов, включенных в федеральный перечень.

Предметные результаты изучения литературы. К концу обучения в 7 классе обучающийся научится:

понимать общечеловеческую и духовно-нравственную ценность литературы, осознавать ее роль в воспитании любви к Родине и укреплении единства многонационального народа Российской Федерации;

понимать специфику литературы как вида словесного искусства, выявлять отличия художественного текста от текста научного, делового, публицистического;

проводить смысловой и эстетический анализ произведений фольклора и художественной литературы; воспринимать, анализировать, интерпретировать и оценивать прочитанное (с учетом литературного развития обучающихся), понимать, что в литературных произведениях отражена художественная картина мира;

анализировать произведение в единстве формы и содержания; определять тему, главную мысль и проблематику произведения, его родовую и жанровую принадлежность; выявлять позицию героя, рассказчика и авторскую позицию, учитывая художественные особенности произведения; характеризовать героев-персонажей, давать их сравнительные характеристики, оценивать систему персонажей; определять особенности композиции и основной конфликт произведения; объяснять свое понимание нравственно-философской, социально-исторической и эстетической проблематики произведений (с учетом литературного развития обучающихся); выявлять основные особенности языка художественного произведения, поэтической и прозаической речи; находить основные изобразительно-выразительные средства, характерные для творческой манеры писателя, определять их художественные функции;

понимать сущность и элементарные смысловые функции теоретико-литературных понятий и учиться самостоятельно использовать их в процессе анализа и интерпретации произведений, оформления собственных оценок и наблюдений: художественная литература и устное народное творчество; проза и поэзия; художественный образ; роды (лирика, эпос), жанры (рассказ, повесть, роман, послание, поэма, песня); форма и содержание литературного произведения; тема, идея, проблематика; пафос (героический, патриотический, гражданский и другие); сюжет, композиция, эпиграф; стадии развития

действия: экспозиция, завязка, развитие действия, кульминация, развязка; автор, повествователь, рассказчик, литературный герой (персонаж), лирический герой, речевая характеристика героя; портрет, пейзаж, интерьер, художественная деталь; юмор, ирония, сатира; эпитет, метафора, сравнение; олицетворение, гипербола; антитеза, аллегория; анафора; стихотворный метр (хорей, ямб, дактиль, амфибрахий, анапест), ритм, рифма, строфа;

выделять в произведениях элементы художественной формы и обнаруживать связи между ними;

сопоставлять произведения, их фрагменты, образы персонажей, сюжеты разных литературных произведений, темы, проблемы, жанры, художественные приемы, особенности языка;

сопоставлять изученные и самостоятельно прочитанные произведения художественной литературы с произведениями других видов искусства (живопись, музыка, театр, кино);

выразительно читать стихи и прозу, в том числе наизусть (не менее 9 поэтических произведений, не выученных ранее), передавая личное отношение к произведению (с учетом литературного развития, индивидуальных особенностей обучающихся);

пересказывать прочитанное произведение, используя различные виды пересказов, отвечать на вопросы по прочитанному произведению и самостоятельно формулировать вопросы к тексту; пересказывать сюжет и вычленять фабулу;

участвовать в беседе и диалоге о прочитанном произведении, соотносить собственную позицию с позицией автора, давать аргументированную оценку прочитанному;

создавать устные и письменные высказывания разных жанров (объемом не менее 150 слов), писать сочинение-рассуждение по заданной теме с опорой на прочитанные произведения; под руководством учителя учиться исправлять и редактировать собственные письменные тексты; собирать материал и обрабатывать информацию, необходимую для составления плана, таблицы, схемы, доклада, конспекта, аннотации, эссе, литературно-творческой работы на самостоятельно или под руководством учителя выбранную литературную или публицистическую тему;

самостоятельно интерпретировать и оценивать текстуально изученные художественные произведения древнерусской, русской и зарубежной литературы и современных авторов с использованием методов смыслового чтения и эстетического анализа;

понимать важность чтения и изучения произведений фольклора и художественной литературы для самостоятельного познания мира, развития собственных эмоциональных и эстетических впечатлений;

планировать свое досуговое чтение, обогащать свой круг чтения по рекомендациям учителя и сверстников, в том числе за счет произведений современной литературы для детей и подростков;

участвовать в коллективной и индивидуальной проектной или исследовательской деятельности и публично представлять полученные результаты;

развивать умение использовать энциклопедии, словари и справочники, в том числе в

электронной форме, самостоятельно пользоваться электронными библиотеками и другими справочными материалами, в том числе из числа верифицированных электронных ресурсов, включенных в федеральный перечень.

Предметные результаты изучения литературы. К концу обучения в 8 классе обучающийся научится:

понимать духовно-нравственную ценность литературы, осознавать ее роль в воспитании патриотизма и укреплении единства многонационального народа Российской Федерации;

понимать специфику литературы как вида словесного искусства, выявлять отличия художественного текста от текста научного, делового, публицистического;

проводить самостоятельный смысловой и эстетический анализ произведений художественной литературы; воспринимать, анализировать, интерпретировать и оценивать прочитанное (с учетом литературного развития обучающихся), понимать неоднозначность художественных смыслов, заложенных в литературных произведениях;

анализировать произведение в единстве формы и содержания; определять тематику и проблематику произведения, его родовую и жанровую принадлежность; выявлять позицию героя, повествователя, рассказчика и авторскую позицию, учитывая художественные особенности произведения и отраженные в нем реалии;

характеризовать героев-персонажей, давать их сравнительные характеристики, оценивать систему образов; выявлять особенности композиции и основной конфликт произведения; характеризовать авторский пафос; выявлять и осмыслять формы авторской оценки героев, событий, характер авторских взаимоотношений с читателем как адресатом произведения; объяснять свое понимание нравственно-философской, социально-исторической и эстетической проблематики произведений (с учетом возраста и литературного развития обучающихся); выявлять языковые особенности художественного произведения, поэтической и прозаической речи; находить основные изобразительно-выразительные средства, характерные для творческой манеры и стиля писателя, определять их художественные функции;

овладеть сущностью и пониманием смысловых функций теоретико-литературных понятий и самостоятельно использовать их в процессе анализа и интерпретации произведений, оформления собственных оценок и наблюдений: художественная литература и устное народное творчество; проза и поэзия; художественный образ, факт, вымысел; роды (лирика, эпос, драма), жанры (рассказ, повесть, роман, баллада, послание, поэма, песня, сонет, лироэпические (поэма, баллада); форма и содержание литературного произведения; тема, идея, проблематика; пафос (героический, патриотический, гражданский и другой); сюжет, композиция, эпиграф; стадии развития действия: экспозиция, завязка, развитие действия, кульминация, развязка; конфликт; система образов; автор, повествователь, рассказчик, литературный герой (персонаж), лирический герой, речевая характеристика героя; портрет, пейзаж, интерьер, художественная деталь, символ; юмор, ирония, сатира, сарказм, гротеск; эпитет, метафора, сравнение; олицетворение, гипербола; антитеза, аллегория; анафора; звукопись (аллитерация, ассонанс); стихотворный метр (хорей, ямб, дактиль, амфибрахий, анапест), ритм, рифма, строфа; афоризм;

рассматривать отдельные изученные произведения в рамках историко-литературного процесса (определять и учитывать при анализе принадлежность произведения к историческому времени, определенному литературному направлению);

выделять в произведениях элементы художественной формы и обнаруживать связи между ними; определять родо-жанровую специфику изученного художественного произведения;

сопоставлять произведения, их фрагменты, образы персонажей, литературные явления и факты, сюжеты разных литературных произведений, темы, проблемы, жанры, художественные приемы, эпизоды текста, особенности языка;

сопоставлять изученные и самостоятельно прочитанные произведения художественной литературы с произведениями других видов искусства (изобразительное искусство, музыка, театр, балет, кино, фотоискусство, компьютерная графика);

выразительно читать стихи и прозу, в том числе наизусть (не менее 11 поэтических произведений, не выученных ранее), передавая личное отношение к произведению (с учетом литературного развития, индивидуальных особенностей обучающихся);

пересказывать изученное и самостоятельно прочитанное произведение, используя различные виды пересказов, обстоятельно отвечать на вопросы и самостоятельно формулировать вопросы к тексту; пересказывать сюжет и вычленять фабулу;

участвовать в беседе и диалоге о прочитанном произведении, соотносить собственную позицию с позицией автора и позициями участников диалога, давать аргументированную оценку прочитанному;

создавать устные и письменные высказывания разных жанров (объемом не менее 200 слов), писать сочинение-рассуждение по заданной теме с опорой на прочитанные произведения; исправлять и редактировать собственные письменные тексты; собирать материал и обрабатывать информацию, необходимую для составления плана, таблицы, схемы, доклада, конспекта, аннотации, эссе, отзыва, литературно-творческой работы на самостоятельно выбранную литературную или публицистическую тему, применяя различные виды цитирования;

интерпретировать и оценивать текстуально изученные и самостоятельно прочитанные художественные произведения древнерусской, классической русской и зарубежной литературы и современных авторов с использованием методов смыслового чтения и эстетического анализа;

понимать важность чтения и изучения произведений фольклора и художественной литературы как способа познания мира и окружающей действительности, источника эмоциональных и эстетических впечатлений, а также средства собственного развития;

самостоятельно планировать свое досуговое чтение, обогащать свой литературный кругозор по рекомендациям учителя и сверстников, а также проверенных интернет-ресурсов, в том числе за счет произведений современной литературы;

участвовать в коллективной и индивидуальной проектной и исследовательской деятельности и публично представлять полученные результаты;

самостоятельно использовать энциклопедии, словари и справочники, в том числе в электронной форме, пользоваться электронными библиотеками и другими справочными материалами, в том числе из числа верифицированных электронных ресурсов, включенных в федеральный перечень.

Предметные результаты изучения литературы. К концу обучения в 9 классе

обучающийся научится:

понимать духовно-нравственную и культурно-эстетическую ценность литературы, осознавать ее роль в формировании гражданской ответственности и патриотизма, уважения к своей Родине и ее героической истории, укреплении единства многонационального народа Российской Федерации;

понимать специфические черты литературы как вида словесного искусства, выявлять главные отличия художественного текста от текста научного, делового, публицистического;

владеть умением самостоятельного смыслового и эстетического анализа произведений художественной литературы (от древнерусской до современной); анализировать литературные произведения разных жанров; воспринимать, анализировать, интерпретировать и оценивать прочитанное (с учетом литературного развития обучающихся), понимать условность художественной картины мира, отраженной в литературных произведениях с учетом неоднозначности заложенных в них художественных смыслов;

анализировать произведение в единстве формы и содержания; определять тематику и проблематику произведения, его родовую и жанровую принадлежность; выявлять позицию героя, повествователя, рассказчика и авторскую позицию, учитывая художественные особенности произведения и отраженные в нем реалии; характеризовать героев-персонажей, давать их сравнительные характеристики, оценивать систему образов; выявлять особенности композиции и основной конфликт произведения; характеризовать авторский пафос; выявлять и осмысливать формы авторской оценки героев, событий, характер авторских взаимоотношений с читателем как адресатом произведения; объяснять свое понимание нравственно-философской, социально-исторической и эстетической проблематики произведений (с учетом литературного развития обучающихся); выявлять языковые особенности художественного произведения, поэтической и прозаической речи; находить основные изобразительно-выразительные средства, характерные для творческой манеры писателя, определять их художественные функции, выявляя особенности авторского языка и стиля;

овладеть сущностью и пониманием смысловых функций теоретико-литературных понятий и самостоятельно использовать их в процессе анализа и интерпретации произведений, оформления собственных оценок и наблюдений: художественная литература и устное народное творчество; проза и поэзия; художественный образ, факт, вымысел; литературные направления (классицизм, сентиментализм, романтизм, реализм); роды (лирика, эпос, драма), жанры (рассказ, притча, повесть, роман, комедия, драма, трагедия, баллада, послание, поэма, ода, элегия, песня, отрывок, сонет, лиро-эпические (поэма, баллада); форма и содержание литературного произведения; тема, идея, проблематика; пафос (героический, патриотический, гражданский и другой); сюжет, композиция, эпиграф; стадии развития действия: экспозиция, завязка, развитие действия, кульминация, развязка, эпилог; авторское или лирическое отступление; конфликт; система образов; образ автора, повествователь, рассказчик, литературный герой (персонаж), лирический герой, лирический персонаж; речевая характеристика героя; портрет, пейзаж, интерьер, художественная деталь; символ, подтекст, психологизм; реплика, диалог, монолог; ремарка; юмор, ирония, сатира, сарказм, гротеск; эпитет, метафора, метонимия, сравнение, олицетворение, гипербола, умолчание, параллелизм; антитеза, аллегория; риторический вопрос, риторическое восклицание; инверсия, анафора, повтор; художественное время и пространство; звукопись (аллитерация, ассонанс); стиль; стихотворный метр (хорей, ямб, дактиль, амфибрахий, анапест), ритм, рифма, строфа;

афоризм;

рассматривать изученные и самостоятельно прочитанные произведения в рамках историко-литературного процесса (определять и учитывать при анализе принадлежность произведения к историческому времени, определенному литературному направлению);

выявлять связь между важнейшими фактами биографии писателей (в том числе А.С. Грибоедова, А.С. Пушкина, М.Ю. Лермонтова, Н.В. Гоголя) и особенностями исторической эпохи, авторского мировоззрения, проблематики произведений;

выделять в произведениях элементы художественной формы и обнаруживать связи между ними; определять родо-жанровую специфику изученного и самостоятельно прочитанного художественного произведения;

сопоставлять произведения, их фрагменты (с учетом внутритекстовых и межтекстовых связей), образы персонажей, литературные явления и факты, сюжеты разных литературных произведений, темы, проблемы, жанры, художественные приемы, эпизоды текста, особенности языка;

сопоставлять изученные и самостоятельно прочитанные произведения художественной литературы с произведениями других видов искусства (изобразительное искусство, музыка, театр, балет, кино, фотоискусство, компьютерная графика);

выразительно читать стихи и прозу, в том числе наизусть (не менее 12 поэтических произведений, не выученных ранее), передавая личное отношение к произведению (с учетом литературного развития, индивидуальных особенностей обучающихся);

пересказывать изученное и самостоятельно прочитанное произведение, используя различные виды устных и письменных пересказов, обстоятельно отвечать на вопросы по прочитанному произведению и самостоятельно формулировать вопросы к тексту; пересказывать сюжет и вычленять фабулу;

участвовать в беседе и диалоге о прочитанном произведении, в учебной дискуссии на литературные темы, соотносить собственную позицию с позицией автора и мнениями участников дискуссии, давать аргументированную оценку прочитанному и отстаивать свою точку зрения, используя литературные аргументы;

создавать устные и письменные высказывания разных жанров (объемом не менее 250 слов), писать сочинение-рассуждение по заданной теме с опорой на прочитанные произведения; представлять развернутый устный или письменный ответ на проблемный вопрос; исправлять и редактировать собственные и чужие письменные тексты; собирать материал и обрабатывать информацию, необходимую для составления плана, таблицы, схемы, доклада, конспекта, аннотации, эссе, отзыва, рецензии, литературно-творческой работы на самостоятельно выбранную литературную или публицистическую тему, применяя различные виды цитирования;

самостоятельно интерпретировать и оценивать текстуально изученные и самостоятельно прочитанные художественные произведения древнерусской, классической русской и зарубежной литературы и современных авторов с использованием методов смыслового чтения и эстетического анализа;

понимать важность вдумчивого чтения и изучения произведений фольклора и художественной литературы как способа познания мира и окружающей действительности, источника эмоциональных и эстетических впечатлений, а также средства собственного

развития;

самостоятельно планировать свое досуговое чтение, обогащать свой литературный кругозор по рекомендациям учителя и сверстников, а также проверенных интернет-ресурсов, в том числе за счет произведений современной литературы;

участвовать в коллективной и индивидуальной проектной и исследовательской деятельности и уметь публично презентовать полученные результаты;

уметь самостоятельно пользоваться энциклопедиями, словарями и справочной литературой, информационно-справочными системами, в том числе в электронной форме, пользоваться каталогами библиотек, библиографическими указателями, системой поиска в информационно-телекоммуникационной сети Интернет, работать с электронными библиотеками и другими справочными материалами, в том числе из числа верифицированных электронных ресурсов, включенных в федеральный перечень.

Предметные результаты изучения литературы. К концу обучения в 10 классе обучающийся научится:

понимать духовно-нравственную и культурно-эстетическую ценность литературы, осознавать ее роль в формировании гражданственности и патриотизма, уважения к своей Родине и ее героической истории, укреплении единства многонационального народа Российской Федерации;

понимать специфические черты литературы как вида словесного искусства, выявлять главные отличия художественного текста от текста научного, делового, публицистического;

владеть умением самостоятельного смыслового и эстетического анализа произведений художественной литературы (от древнерусской до современной); анализировать литературные произведения разных жанров; воспринимать, анализировать, интерпретировать и оценивать прочитанное (с учетом литературного развития обучающихся), понимать условность художественной картины мира, отраженной в литературных произведениях с учетом неоднозначности заложенных в них художественных смыслов;

анализировать произведение в единстве формы и содержания; определять тематику и проблематику произведения, его родовую и жанровую принадлежность; выявлять позицию героя, повествователя, рассказчика и авторскую позицию, учитывая художественные особенности произведения и отраженные в нем реалии; характеризовать героев-персонажей, давать их сравнительные характеристики, оценивать систему образов; выявлять особенности композиции и основной конфликт произведения; характеризовать авторский пафос; выявлять и осмысливать формы авторской оценки героев, событий, характер авторских взаимоотношений с читателем как адресатом произведения; объяснять свое понимание нравственно-философской, социально-исторической и эстетической проблематики произведений (с учетом литературного развития обучающихся); выявлять языковые особенности художественного произведения, поэтической и прозаической речи; находить основные изобразительно-выразительные средства, характерные для творческой манеры писателя, определять их художественные функции, выявляя особенности авторского языка и стиля;

овладеть сущностью и пониманием смысловых функций теоретико-литературных понятий и самостоятельно использовать их в процессе анализа и интерпретации

произведений, оформления собственных оценок и наблюдений: художественная литература и устное народное творчество; проза и поэзия; художественный образ, факт, вымысел; литературные направления (классицизм, сентиментализм, романтизм, реализм); роды (лирика, эпос, драма), жанры (рассказ, притча, повесть, роман, комедия, драма, трагедия, баллада, послание, поэма, ода, элегия, песня, отрывок, сонет, лиро-эпические (поэма, баллада); форма и содержание литературного произведения; тема, идея, проблематика; пафос (героический, патриотический, гражданский и другой); сюжет, композиция, эпиграф; стадии развития действия: экспозиция, завязка, развитие действия, кульминация, развязка, эпилог; авторское или лирическое отступление; конфликт; система образов; образ автора, повествователь, рассказчик, литературный герой (персонаж), лирический герой, лирический персонаж; речевая характеристика героя; портрет, пейзаж, интерьер, художественная деталь; символ, подтекст, психологизм; реплика, диалог, монолог; ремарка; юмор, ирония, сатира, сарказм, гротеск; эпитет, метафора, метонимия, сравнение, олицетворение, гиперболы, умолчание, параллелизм; антитеза, аллегория; риторический вопрос, риторическое восклицание; инверсия, анафора, повтор; художественное время и пространство; звукопись (аллитерация, ассонанс); стиль; стихотворный метр (хорей, ямб, дактиль, амфибрахий, анапест), ритм, рифма, строфа; афоризм;

рассматривать изученные и самостоятельно прочитанные произведения в рамках историко-литературного процесса (определять и учитывать при анализе принадлежность произведения к историческому времени, определенному литературному направлению);

выявлять связь между важнейшими фактами биографии писателей (в том числе А.С. Грибоедова, А.С. Пушкина, М.Ю. Лермонтова, Н.В. Гоголя) и особенностями исторической эпохи, авторского мировоззрения, проблематики произведений;

выделять в произведениях элементы художественной формы и обнаруживать связи между ними; определять родо-жанровую специфику изученного и самостоятельно прочитанного художественного произведения;

сопоставлять произведения, их фрагменты (с учетом внутритекстовых и межтекстовых связей), образы персонажей, литературные явления и факты, сюжеты разных литературных произведений, темы, проблемы, жанры, художественные приемы, эпизоды текста, особенности языка;

сопоставлять изученные и самостоятельно прочитанные произведения художественной литературы с произведениями других видов искусства (изобразительное искусство, музыка, театр, балет, кино, фотоискусство, компьютерная графика);

выразительно читать стихи и прозу, в том числе наизусть (не менее 12 поэтических произведений, не выученных ранее), передавая личное отношение к произведению (с учетом литературного развития, индивидуальных особенностей обучающихся);

пересказывать изученное и самостоятельно прочитанное произведение, используя различные виды устных и письменных пересказов, обстоятельно отвечать на вопросы по прочитанному произведению и самостоятельно формулировать вопросы к тексту; пересказывать сюжет и вычленять фавулу;

участвовать в беседе и диалоге о прочитанном произведении, в учебной дискуссии на литературные темы, соотносить собственную позицию с позицией автора и мнениями участников дискуссии, давать аргументированную оценку прочитанному и отстаивать свою точку зрения, используя литературные аргументы;

создавать устные и письменные высказывания разных жанров (объемом не менее 250 слов), писать сочинение-рассуждение по заданной теме с опорой на прочитанные произведения; представлять развернутый устный или письменный ответ на проблемный вопрос; исправлять и редактировать собственные и чужие письменные тексты; собирать материал и обрабатывать информацию, необходимую для составления плана, таблицы, схемы, доклада, конспекта, аннотации, эссе, отзыва, рецензии, литературно-творческой работы на самостоятельно выбранную литературную или публицистическую тему, применяя различные виды цитирования;

самостоятельно интерпретировать и оценивать текстуально изученные и самостоятельно прочитанные художественные произведения древнерусской, классической русской и зарубежной литературы и современных авторов с использованием методов смыслового чтения и эстетического анализа;

понимать важность вдумчивого чтения и изучения произведений фольклора и художественной литературы как способа познания мира и окружающей действительности, источника эмоциональных и эстетических впечатлений, а также средства собственного развития;

самостоятельно планировать свое досуговое чтение, обогащать свой литературный кругозор по рекомендациям учителя и сверстников, а также проверенных интернет-ресурсов, в том числе за счет произведений современной литературы;

участвовать в коллективной и индивидуальной проектной и исследовательской деятельности и уметь публично презентовать полученные результаты;

уметь самостоятельно пользоваться энциклопедиями, словарями и справочной литературой, информационно-справочными системами, в том числе в электронной форме, пользоваться каталогами библиотек, библиографическими указателями, системой поиска в информационно-телекоммуникационной сети Интернет, работать с электронными библиотеками и другими справочными материалами, в том числе из числа верифицированных электронных ресурсов, включенных в федеральный перечень.

Включение обучающихся во внешние процедуры оценки достижений по предмету "Литература", в том числе всероссийские проверочные работы и другие подобные мероприятия, проводится только по желанию самих обучающихся и их родителей (законных представителей).

ТЕМАТИЧЕСКОЕ ПЛАНИРОВАНИЕ

7 КЛАСС

№ п/п	Тема урока	Количество часов			Дата изучения	Электронные цифровые образовательные ресурсы
		Всего	Контрольные работы	Практические работы		
1	Резервный урок. Вводный урок. Изображение человека как важнейшая идейно-нравственная проблема литературы	1				
2	Древнерусские повести. (одна повесть по выбору), например, «Поучение» Владимира Мономаха (в сокращении). Темы и проблемы произведения	1				Библиотека ЦОК https://m.edsoo.ru/8bc338b6
3	А. С. Пушкин. Стихотворения (не менее четырех) «Во глубине сибирских руд...», «19 октября» («Роняет лес багряный свой убор...»), «И. И. Пущину», «На холмах Грузии лежит ночная мгла...» и др. Тематика и проблематика лирических произведений	1				
4	А. С. Пушкин. Стихотворения «Во глубине сибирских руд...», «19 октября» («Роняет лес багряный свой убор...»), «И. И. Пущину», «На холмах Грузии	1				

	лежит ночная мгла...» и др. Особенности мировоззрения поэта и их отражение в творчестве, средства выразительности					
5	А. С. Пушкин. «Повести Белкина» («Станционный смотритель» и др.). Тематика, проблематика, особенности повествования в «Повестях Белкина»	1				Библиотека ЦОК https://m.edsoo.ru/8bc340ae
6	А. С. Пушкин. «Повести Белкина» («Станционный смотритель» и др.). Особенности конфликта и композиции повести. Система персонажей. Образ «маленького человека» в повести. Мотив "блудного сына" в повести «Станционный смотритель»	1				Библиотека ЦОК https://m.edsoo.ru/8bc3420c
7	А. С. Пушкин. Поэма «Полтава» (фрагмент). Историческая основа поэмы. Сюжет, проблематика произведения.	1				
8	А. С. Пушкин. Поэма «Полтава» (фрагмент). Сопоставление образов Петра I и Карла XII. Способы	1				

	выражения авторской позиции в поэме					
9	Развитие речи. А. С. Пушкин. Поэма «Полтава» (фрагмент). Подготовка к домашнему сочинению по поэме «Полтава»(фрагмент)	1				Библиотека ЦОК https://m.edsoo.ru/8bc33fa0
10	М. Ю. Лермонтов. Стихотворения (не менее четырех). «Узник», «Парус», «Тучи», «Желанье» («Отворите мне темницу...»), «Когда волнуется желтеющая нива...», Ангел», «Молитва» («В минуту жизни трудную...») и др. Тема одиночества в лирике поэта	1				Библиотека ЦОК https://m.edsoo.ru/8bc34310
11	М. Ю. Лермонтов. Стихотворения. Проблема гармонии человека и природы. Средства выразительности в художественном произведении	1				Библиотека ЦОК https://m.edsoo.ru/8bc34428
12	М. Ю. Лермонтов. «Песня про царя Ивана Васильевича, молодого опричника и удалого купца Калашникова». Историческая основа произведения. Тема, идея, сюжет, композиция	1				Библиотека ЦОК https://m.edsoo.ru/8bc3464e
13	М. Ю. Лермонтов. «Песня про царя Ивана Васильевича,	1				Библиотека ЦОК https://m.edsoo.ru/8bc3475c

	молодого опричника и удалого купца Калашникова». Система образов. Художественные особенности языка произведения и фольклорная традиция					
14	Развитие речи. М. Ю. Лермонтов. «Песня про царя Ивана Васильевича, молодого опричника и удалого купца Калашникова». Подготовка к домашнему сочинению по произведению	1				Библиотека ЦОК https://m.edsoo.ru/8bc34860
15	Н. В. Гоголь. Повесть «Тарас Бульба». Историческая и фольклорная основа повести. Тематика и проблематика произведения	1				Библиотека ЦОК https://m.edsoo.ru/8bc34d60
16	Н. В. Гоголь. Повесть «Тарас Бульба». Сюжет и композиция повести. Роль пейзажных зарисовок в повествовании	1				Библиотека ЦОК https://m.edsoo.ru/8bc34e6e
17	Н. В. Гоголь. Повесть «Тарас Бульба». Система персонажей. Сопоставление Остапа и Андрия	1				
18	Резервный урок. Н. В. Гоголь. Повесть «Тарас Бульба». Образ Тараса Бульбы в повести	1				

19	Резервный урок. Н. В. Гоголь. Повесть «Тарас Бульба». Авторская позиция и способы ее выражения в повести. Художественное мастерство Н. В. Гоголя в изображении героев и природы	1				
20	Развитие речи. Развернутый ответ на проблемный вопрос по повести Н. В. Гоголя «Тарас Бульба»	1				
21	И. С. Тургенев. Цикл «Записки охотника» в историческом контексте. Рассказ «Бирюк». Образы повествователя и героев произведения	1				Библиотека ЦОК https://m.edsoo.ru/8bc350a8
22	И. С. Тургенев. Рассказ «Хорь и Калиныч». Сопоставление героев. Авторская позиция в рассказе	1				
23	И. С. Тургенев. Стихотворения в прозе например, «Русский язык», «Воробей» и др. Особенности жанра, тематика и проблематика произведений, средства выразительности	1				Библиотека ЦОК https://m.edsoo.ru/8bc352ba
24	Л. Н. Толстой. Рассказ «После бала»: тематика, проблематика произведения	1				Библиотека ЦОК https://m.edsoo.ru/8bc3542c

25	Л. Н. Толстой. Рассказ «После бала»: сюжет и композиция	1				Библиотека ЦОК https://m.edsoo.ru/8bc35544
26	Л. Н. Толстой. Рассказ «После бала»: система образов	1				Библиотека ЦОК https://m.edsoo.ru/8bc3565c
27	Н. А. Некрасов. Стихотворение «Размышления у парадного подъезда» Идеино-художественное своеобразие	1				Библиотека ЦОК https://m.edsoo.ru/8bc35774
28	Н. А. Некрасов. Стихотворение «Железная дорога». Идеино-художественное своеобразие	1				Библиотека ЦОК https://m.edsoo.ru/8bc35878
29	Поэзия второй половины XIX века. Ф. И. Тютчев. «Есть в осени первоначальной...», «Весенние воды» . А. А. Фет. «Ещё майская ночь», «Это утро, радость эта...»	1				Библиотека ЦОК https://m.edsoo.ru/8bc35990
30	М. Е. Салтыков-Щедрин. Идеино-художественное своеобразие сказок писателя. «Повесть о том, как один мужик двух генералов прокормил», «Дикий помещик» «Премудрый пискарь»	1				Библиотека ЦОК https://m.edsoo.ru/8bc35c06
31	М. Е. Салтыков-Щедрин. «Повесть о том, как один мужик двух генералов прокормил», «Дикий помещик» «Премудрый пискарь» : тематика, проблематика, сюжет.	1				Библиотека ЦОК https://m.edsoo.ru/8bc35e2c

	Особенности сатиры М. Е. Салтыкова-Щедрина					
32	Произведения отечественных и зарубежных писателей на историческую тему. Идеино-художественное своеобразие произведений А. К. Толстого о русской старине	1				Библиотека ЦОК https://m.edsoo.ru/8bc35a94
33	Историческая основа произведений Р. Сабатини, романтика морских приключений в эпоху географических открытий	1				
34	Резервный урок. История Америки в произведениях Ф. Купера	1				
35	Итоговая контрольная работа. Литература и история: изображение исторических событий в произведениях XIX века (письменный ответ, тесты, творческая работа)	1	1			
36	А. П. Чехов. Рассказы (один по выбору). Например, «Тоска», «Злоумышленник». Тематика, проблематика произведений. Художественное мастерство писателя	1				Библиотека ЦОК https://m.edsoo.ru/8bc35f3a
37	М. Горький. Ранние рассказы (одно произведение по выбору).	1				Библиотека ЦОК https://m.edsoo.ru/8bc36520

	Например, «Старуха Изергиль» (легенда о Данко), «Челкаш» и др. Идеино-художественное своеобразие ранних рассказов писателя					
38	М. Горький. Сюжет, система персонажей одного из ранних рассказов писателя	1				Библиотека ЦОК https://m.edsoo.ru/8bc36656
39	Объекты сатиры в произведениях писателей конца XIX — начала XX века. (не менее двух). Например, М. М. Зощенко, А. Т. Аверченко, Н. Тэффи, О. Генри, Я. Гашека. Понятие сатиры.	1				Библиотека ЦОК https://m.edsoo.ru/8bc36f52
40	Тематика, проблематика сатирических произведений, средства выразительности в них	1				Библиотека ЦОК https://m.edsoo.ru/8bc3706a
41	Развитие речи. Сочинение-рассуждение "Нужны ли сатирические произведения?" (по изученным сатирическим произведениям отечественной и зарубежной литературы)	1				
42	А. С. Грин. Особенности мировоззрения писателя. Повести и рассказы (одно произведение по выбору). Например, «Алые паруса», «Зелёная лампа»	1				Библиотека ЦОК https://m.edsoo.ru/8bc3678c

43	А. С. Грин. Идеино-художественное своеобразие произведений. Система образов	1				Библиотека ЦОК https://m.edsoo.ru/8bc368ae
44	Отечественная поэзия первой половины XX века. Стихотворения на тему мечты и реальности (два-три по выбору). Например, стихотворения А. А. Блока, Н. С. Гумилёва, М. И. Цветаевой и др. Художественное своеобразие произведений, средства выразительности	1				Библиотека ЦОК https://m.edsoo.ru/8bc3626e
45	В. В. Маяковский. Стихотворения. (одно по выбору). Например, «Необычайное приключение, бывшее с Владимиром Маяковским летом на даче», «Хорошее отношение к лошадям» и др. Тематика, проблематика, композиция стихотворения	1				Библиотека ЦОК https://m.edsoo.ru/8bc369ee
46	В. В. Маяковский. Стихотворения. (одно по выбору). Например, «Необычайное приключение, бывшее с Владимиром Маяковским летом на даче», «Хорошее отношение к	1				Библиотека ЦОК https://m.edsoo.ru/8bc36b60

	лошадям» и др. Система образов стихотворения. Лирический герой. Средства выразительности					
47	М.А. Шолохов. «Донские рассказы» (один по выбору). Например, «Родинка», «Чужая кровь» и др. Тематика, проблематика, сюжет, система персонажей, гуманистический пафос произведения	1				
48	А. П. Платонов. Рассказы (один по выбору). Например, «Юшка», «Неизвестный цветок» и др. Идеино-художественное своеобразие произведения. Особенности языка произведений А. П. Платонова	1				
49	В. М. Шукшин. Рассказы (один по выбору). Например, «Чудик», «Стенька Разин», «Критики» и др. Тематика, проблематика, сюжет произведения	1				
50	В. М. Шукшин. Рассказы (один по выбору). Например, «Чудик», «Стенька Разин», «Критики» и др. Характеры	1				Библиотека ЦОК https://m.edsoo.ru/8bc37bdc

	героев, система образов произведения					
51	Резервный урок. В. М. Шукшин. Рассказы (один по выбору). Например, «Чудик», «Стенька Разин», «Критики». Авторская позиция в произведении. Художественное мастерство автора	1				
52	Стихотворения отечественных поэтов XX—XXI веков (не менее четырёх стихотворений двух поэтов): например, стихотворения М. И. Цветаевой, Е. А. Евтушенко, Б. А. Ахмадулиной, Б.Ш. Окуджавы, Ю. Д. Левитанского и др. Тематика, проблематика стихотворений	1				Библиотека ЦОК https://m.edsoo.ru/8bc373f8
53	Стихотворения отечественных поэтов XX—XXI веков. Лирический герой стихотворений. Средства выразительности в художественных произведениях	1				Библиотека ЦОК https://m.edsoo.ru/8bc375a6
54	Развитие речи. Интерпретация стихотворения отечественных поэтов XX—XXI веков	1				
55	Произведения отечественных прозаиков второй половины XX	1				Библиотека ЦОК https://m.edsoo.ru/8bc3798e

	— начала XXI века. (не менее двух). Например, произведения Ф. А. Абрамова, В. П. Астафьева, В. И. Белова, Ф. А. Искандера и др. Обзор					
56	Произведения отечественных прозаиков второй половины XX — начала XXI века. Тематика, проблематика, сюжет, система образов одного из рассказов	1				
57	Произведения отечественных прозаиков второй половины XX — начала XXI века. Идеино-художественное своеобразие одного из рассказов	1				Библиотека ЦОК https://m.edsoo.ru/8bc37a9c
58	Внеклассное чтение по произведениям отечественных прозаиков второй половины XX — начала XXI века	1				
59	Итоговая контрольная работа. Литература второй половины XX – начала XXI вв. (письменный ответ, тесты, творческая работа)	1	1			
60	М. де Сервантес Сааведра. Роман «Хитроумный идадьго Дон Кихот Ламанчский» (главы). Жанр, тематика, проблематика, сюжет романа	1				Библиотека ЦОК https://m.edsoo.ru/8bc3851e

61	М. де Сервантес Сааведра. Роман «Хитроумный идалго Дон Кихот Ламанчский»(главы). Система образов. Дон Кихот как один из «вечных» образов в мировой литературе	1				Библиотека ЦОК https://m.edsoo.ru/8bc38672
62	Зарубежная новеллистика. Жанр новеллы в литературе, его особенности. П. Мериме. Идеино-художественное своеобразие новеллы «Маттео Фальконе»	1				Библиотека ЦОК https://m.edsoo.ru/8bc38a64
63	Зарубежная новеллистика. О. Генри. «Дары волхвов», «Последний лист» (одно из произведений по выбору). Жанр, тема, идея, проблематика, сюжет новеллы. Система персонажей. Роль художественной детали в произведении	1				
64	А. де Сент Экзюпери. Повесть-сказка «Маленький принц». Жанр, тематика, проблематика, сюжет произведения	1				Библиотека ЦОК https://m.edsoo.ru/8bc3808c
65	А. де Сент Экзюпери. Повесть-сказка «Маленький принц». Система образов. Образ Маленького принца.	1				Библиотека ЦОК https://m.edsoo.ru/8bc3819a

	Взаимоотношения главного героя с другими персонажами					
66	А. де Сент Экзюпери. Повесть-сказка «Маленький принц». Образ рассказчика. Нравственные уроки «Маленького принца»	1				Библиотека ЦОК https://m.edsoo.ru/8bc382bc
67	Внеклассное чтение. Зарубежная новеллистика	1				
68	Резервный урок. Итоговый урок. Результаты и планы на следующий год. Список рекомендуемой литературы	1				
ОБЩЕЕ КОЛИЧЕСТВО ЧАСОВ ПО ПРОГРАММЕ		68	2	0		

8 класс

№ п/п	Тема урока	Количество часов			Дата изучения	Электронные цифровые образовательные ресурсы
		Всего	Контрольные работы	Практические работы		
1	Введение. Жанровые особенности житийной литературы. "Житие Сергия Радонежского", "Житие протопопа Аввакума, им самим написанное" (одно произведение по выбору): особенности героя жития, исторические основы образа	1				Библиотека ЦОК https://m.edsoo.ru/8bc38c94

2	Житийная литература. (одно произведение по выбору). Например, «Житие Сергия Радонежского», «Житие протопопа Аввакума, им самим написанное». Нравственные проблемы в житии, их историческая обусловленность и вневременной смысл. Особенности лексики и художественной образности жития	1				Библиотека ЦОК https://m.edsoo.ru/8bc38e06
3	Д.И. Фонвизин. Комедия "Недоросль" как произведение классицизма, её связь с просветительскими идеями. Особенности сюжета и конфликта	1				Библиотека ЦОК https://m.edsoo.ru/8bc38f78
4	Д. И. Фонвизин. Комедия «Недоросль». Тематика и социально-нравственная проблематика комедии. Характеристика главных героев	1				Библиотека ЦОК https://m.edsoo.ru/8bc3909a
5	Д. И. Фонвизин. Комедия «Недоросль». Способы создания сатирических персонажей в комедии, их речевая характеристика. Смысл названия комедии	1				Библиотека ЦОК https://m.edsoo.ru/8bc391bc
6	Резервный урок. Д.И. Фонвизин. Комедия "Недоросль" на театральной сцене	1				
7	А.С. Пушкин. Стихотворения (не менее двух). Например, «К Чаадаеву», «Анчар» и др. Гражданские мотивы в лирике поэта.	1				Библиотека ЦОК https://m.edsoo.ru/8bc39b1c

	Художественное мастерство и особенности лирического героя					
8	А.С. Пушкин. "Маленькие трагедии" (одна пьеса по выбору). Например, «Моцарт и Сальери», «Каменный гость». Особенности драматургии А.С. Пушкина. Тематика и проблематика, своеобразие конфликта. Характеристика главных героев. Нравственные проблемы в пьесе	1				
9	А.С. Пушкин. Роман "Капитанская дочка": история создания. Особенности жанра и композиции, сюжетная основа романа	1				Библиотека ЦОК https://m.edsoo.ru/8bc39c70
10	А.С. Пушкин. Роман "Капитанская дочка": тематика и проблематика, своеобразие конфликта и системы образов	1				Библиотека ЦОК https://m.edsoo.ru/8bc3a210
11	А.С. Пушкин. Роман "Капитанская дочка": образ Пугачева, его историческая основа и особенности авторской интерпретации	1				Библиотека ЦОК https://m.edsoo.ru/8bc39fd6
12	А.С. Пушкин. Роман "Капитанская дочка": образ Петра Гринёва. Способы создания характера героя, его место в системе персонажей	1				Библиотека ЦОК https://m.edsoo.ru/8bc39d9c
13	А.С. Пушкин. Роман "Капитанская дочка": тема семьи и женские образы. Роль любовной интриги в романе	1				Библиотека ЦОК https://m.edsoo.ru/8bc39eb4

14	А.С. Пушкин. Роман "Капитанская дочка": историческая правда и художественный вымысел. Смысл названия романа. Художественное своеобразие и способы выражения авторской идеи	1				Библиотека ЦОК https://m.edsoo.ru/8bc3a3b4
15	Развитие речи. А.С. Пушкин. Роман "Капитанская дочка": подготовка к сочинению	1				
16	Резервный урок. Сочинение по роману А.С. Пушкина "Капитанская дочка"	1				
17	М.Ю. Лермонтов. Стихотворения (не менее двух). Например, «Я не хочу, чтоб свет узнал...», «Из-под таинственной, холодной полумаски...», «Нищий» и др. Мотив одиночества в лирике поэта, характер лирического героя	1				Библиотека ЦОК https://m.edsoo.ru/8bc3a5da
18	М.Ю. Лермонтов. Стихотворения (не менее двух). Например, «Я не хочу, чтоб свет узнал...», «Из-под таинственной, холодной полумаски...», «Нищий» и др. Художественное своеобразие лирики поэта	1				
19	М.Ю. Лермонтов. Поэма "Мцыри": история создания. Поэма "Мцыри" как романтическое произведение. Особенности сюжета и композиции	1				Библиотека ЦОК https://m.edsoo.ru/8bc3a6f2

20	М.Ю. Лермонтов. Поэма "Мцыри": тематика, проблематика, идея, своеобразие конфликта.	1				Библиотека ЦОК https://m.edsoo.ru/8bc3a7f6
21	М.Ю. Лермонтов. Поэма "Мцыри": особенности характера героя, художественные средства его создания.	1				Библиотека ЦОК https://m.edsoo.ru/8bc3a922
22	Развитие речи. М.Ю. Лермонтов. Поэма "Мцыри": художественное своеобразие. Поэма "Мцыри" в изобразительном искусстве	1				Библиотека ЦОК https://m.edsoo.ru/8bc3aa58
23	Н.В. Гоголь. Повесть "Шинель": тема, идея, особенности конфликта	1				Библиотека ЦОК https://m.edsoo.ru/8bc3b6ba
24	Н.В. Гоголь. Повесть "Шинель": социально-нравственная проблематика. Образ маленького человека. Смысл финала	1				Библиотека ЦОК https://m.edsoo.ru/8bc3b7dc
25	Н.В. Гоголь. Комедия "Резизор": история создания. Сюжет, композиция, особенности конфликта	1				Библиотека ЦОК https://m.edsoo.ru/8bc3ace2
26	Н.В. Гоголь. Комедия "Ревизор" как сатира на чиновничью Россию. Система образов. Средства создания сатирических персонажей	1				Библиотека ЦОК https://m.edsoo.ru/8bc3b2f0
27	Н.В. Гоголь. Комедия "Ревизор". Образ Хлестакова. Понятие "хлестаковщина"	1				Библиотека ЦОК https://m.edsoo.ru/8bc3b19c

28	Н.В. Гоголь. Комедия "Ревизор". Смысл финала. Сценическая история комедии	1				Библиотека ЦОК https://m.edsoo.ru/8bc3b53e
29	Развитие речи. Н.В. Гоголь. Комедия "Ревизор": подготовка к сочинению	1				
30	Резервный урок. Сочинение по комедии Н.В. Гоголя "Ревизор"	1				
31	И. С. Тургенев. Повести (одна по выбору). Например, «Ася», «Первая любовь». Тема, идея, проблематика	1				Библиотека ЦОК https://m.edsoo.ru/8bc3ba0c
32	И. С. Тургенев. Повести (одна по выбору). Например, «Ася», «Первая любовь». Система образов	1				Библиотека ЦОК https://m.edsoo.ru/8bc3be9e
33	Ф. М. Достоевский. «Бедные люди», «Белые ночи» (одно произведение по выбору). Тема, идея, проблематика	1				Библиотека ЦОК https://m.edsoo.ru/8bc3c57e
34	Ф. М. Достоевский. «Бедные люди», «Белые ночи» (одно произведение по выбору). Система образов.	1				Библиотека ЦОК https://m.edsoo.ru/8bc3c7cc
35	Л. Н. Толстой. Повести и рассказы (одно произведение по выбору). Например, «Отрочество» (главы). Тема, идея, проблематика	1				
36	Л. Н. Толстой. Повести и рассказы (одно произведение по выбору). Например, «Отрочество» (главы). Система образов	1				
37	Итоговая контрольная работа. От древнерусской литературы до	1	1			Библиотека ЦОК https://m.edsoo.ru/8bc3c06a

	литературы XIX века (письменный ответ, тесты, творческая работа)					
38	Произведения писателей русского зарубежья (не менее двух по выбору). Например, произведения И. С. Шмелёва, М. А. Осоргина, В.В. Набокова, Н. Тэффи, А. Т. Аверченко и др. Основные темы, идеи, проблемы, герои	1				Библиотека ЦОК https://m.edsoo.ru/8bc3c984
39	Произведения писателей русского зарубежья (не менее двух по выбору). Например, произведения И. С. Шмелёва, М. А. Осоргина, В. В. Набокова, Н.Тэффи, А. Т. Аверченко и др. Система образов. Художественное мастерство писателя	1				Библиотека ЦОК https://m.edsoo.ru/8bc3cc68
40	Внеклассное чтение. Произведения писателей русского зарубежья (не менее двух по выбору). Например, произведения И. С. Шмелёва, М.А. Осоргина, В.В. Набокова, Н.Тэффи, А.Т.Аверченко и др.	1				Библиотека ЦОК https://m.edsoo.ru/8bc3cfa6
41	Поэзия первой половины XX века (не менее трёх стихотворений на тему «Человек и эпоха» по выбору). Например, стихотворения В. В. Маяковского, М. И. Цветаевой, А.А Ахматовой, О. Э. Мандельштама, Б. Л. Пастернака и др. Основные темы, мотивы, образы	1				Библиотека ЦОК https://m.edsoo.ru/8bc3d604

42	Развитие речи. Поэзия первой половины XX века (не менее трёх стихотворений на тему «Человек и эпоха» по выбору). Например, стихотворения В.В.Маяковского, М.И.Цветаевой, А.А. Ахматовой, О.Э.Мандельштама, Б.Л.Пастернака и др. Художественное мастерство поэтов	1				
43	М.А. Булгаков (одна повесть по выбору). Например, «Собачье сердце» и др. Основные темы, идеи, проблемы	1				Библиотека ЦОК https://m.edsoo.ru/8bc3d1cc
44	М.А. Булгаков (одна повесть по выбору). Например, «Собачье сердце» и др. Главные герои и средства их изображения	1				Библиотека ЦОК https://m.edsoo.ru/8bc3d32a
45	М.А. Булгаков (одна повесть по выбору). Например, «Собачье сердце» и др. Фантастическое и реальное в повести. Смысл названия	1				Библиотека ЦОК https://m.edsoo.ru/8bc3d44c
46	А.Т. Твардовский. Поэма «Василий Тёркин» (главы «Переправа», «Гармонь», «Два солдата», «Поединок» и др.). История создания. Тема человека на войне. Нравственная проблематика, патриотический пафос поэмы	1				Библиотека ЦОК https://m.edsoo.ru/8bc3d94c
47	А.Т. Твардовский. Поэма «Василий Тёркин» (главы «Переправа»,	1				Библиотека ЦОК https://m.edsoo.ru/8bc3db22

	«Гармонь», «Два солдата», «Поединок» и др.). Образ главного героя, его народность					
48	А.Т. Твардовский. Поэма «Василий Тёркин» (главы «Переправа», «Гармонь», «Два солдата», «Поединок» и др.). Особенности композиции, образ автора. Своеобразие языка поэмы	1				Библиотека ЦОК https://m.edsoo.ru/8bc3dce6
49	А.Н. Толстой. Рассказ "Русский характер". Образ главного героя и проблема национального характера	1				
50	А.Н. Толстой. Рассказ "Русский характер". Сюжет, композиция, смысл названия	1				
51	М.А. Шолохов. Рассказ «Судьба человека». История создания. Особенности жанра, сюжет и композиция рассказа	1				Библиотека ЦОК https://m.edsoo.ru/8bc3de56
52	М.А. Шолохов. Рассказ "Судьба человека". Тематика и проблематика. Образ главного героя	1				Библиотека ЦОК https://m.edsoo.ru/8bc3df82
53	М.А. Шолохов. Рассказ "Судьба человека". Смысл названия рассказа	1				
54	Резервный урок. М.А. Шолохов. Рассказ "Судьба человека". Автор и рассказчик. Сказовая манера повествования. Смысл названия рассказа	1				

55	А.И. Солженицын. Рассказ «Матрёнин двор». История создания. Тематика и проблематика. Система образов.	1	1			Библиотека ЦОК https://m.edsoo.ru/8bc3e356
56	А.И. Солженицын. Рассказ «Матрёнин двор». Образ Матрёны, способы создания характера героини. Образ рассказчика. Смысл финала.	1				Библиотека ЦОК https://m.edsoo.ru/8bc3e450
57	Итоговая контрольная работа. Литература XX (письменный ответ, тесты, творческая работа)	1				Библиотека ЦОК https://m.edsoo.ru/8bc3e55e
58	Произведения отечественных прозаиков второй половины XX—начала XXI века. (не менее двух). Например, произведения В.П. Астафьева, Ю.В. Бондарева, Б.П. Екимова, Е.И. Носова, А.Н. и Б.Н. Стругацких, В.Ф. Тендрякова и др. Темы, идеи, проблемы, сюжет. Основные герои	1				Библиотека ЦОК https://m.edsoo.ru/8bc3f0f8
59	Произведения отечественных прозаиков второй половины XX—XXI века. (не менее двух). Например, произведения В.П. Астафьева, Ю.В. Бондарева, Б.П. Екимова, Е.И. Носова, А.Н. и Б.Н. Стругацких, В.Ф. Тендрякова и др. Система образов. Художественное мастерство писателя.	1				

60	<p>Внеклассное чтение. Произведения отечественных прозаиков второй половины XX— начала XXI века. Например, произведения В.П. Астафьева, Ю.В. Бондарева, Б.П. Екимова, Е.И. Носова, А.Н. и Б.Н. Стругацких, В.Ф. Тендрякова и др.</p>	1				<p>Библиотека ЦОК https://m.edsoo.ru/8bc3f256</p>
61	<p>Поэзия второй половины XX — начала XXI века (не менее трех стихотворений двух поэтов). Например, стихотворения Н.А. Заболоцкого, М.А. Светлова, М.В. Исаковского, К.М. Симонова, А.А. Вознесенского, Е.А.Евтушенко, Р.И. Рождественского, И.А. Бродского, А.С. Кушнера и др. Основные темы и мотивы, своеобразие лирического героя.</p>	1				<p>Библиотека ЦОК https://m.edsoo.ru/8bc3f40e</p>
62	<p>Развитие речи. [[Поэзия второй половины XX — начала XXI века (не менее трех стихотворений двух поэтов). Например, стихотворения Н.А. Заболоцкого, М.А. Светлова, М.В. Исаковского, К.М. Симонова, А.А. Вознесенского, Е.А.Евтушенко, Р.И. Рождественского, И.А. Бродского, А.С. Кушнера и др. Художественное мастерство поэта</p>	1				<p>Библиотека ЦОК https://m.edsoo.ru/8bc3d83e</p>
63	<p>У. Шекспир. Творчество драматурга, его значение в мировой литературе.</p>	1				<p>Библиотека ЦОК https://m.edsoo.ru/8bc3eb80</p>

64	У. Шекспир. Сонеты (один-два по выбору). Например, № 66 «Измучась всем, я умереть хочу...», № 130 «Её глаза на звёзды не похожи...» и др. Жанр сонета. Темы, мотивы, характер лирического героя. Художественное своеобразие	1				Библиотека ЦОК https://m.edsoo.ru/8bc3ec8e
65	У. Шекспир. Трагедия «Ромео и Джульетта» (фрагменты по выбору). Жанр трагедии. Тематика, проблематика, сюжет, особенности конфликта.	1				Библиотека ЦОК https://m.edsoo.ru/8bc3ede2
66	Резервный урок. У. Шекспир. Трагедия "Ромео и Джульетта" (фрагменты по выбору). Главные герои. Ромео и Джульетта как "вечные" образы. Смысл трагического финала	1				
67	Ж.-Б. Мольер - великий комедиограф. Комедия "Мещанин во дворянстве" как произведение классицизма	1				Библиотека ЦОК https://m.edsoo.ru/8bc392ca
68	Ж.-Б. Мольер. Комедия "Мещанин во дворянстве". Система образов, основные герои. Произведения Ж.-Б. Мольера на современной сцене	1				Библиотека ЦОК https://m.edsoo.ru/8bc393d8
ОБЩЕЕ КОЛИЧЕСТВО ЧАСОВ ПО ПРОГРАММЕ		68	2	0		

9 КЛАСС

	Тема урока	Количество часов			Дата изучения	Электронные цифровые образовательные ресурсы
		Всего	Контрольные работы	Практические работы		
1.	Резервный урок. Введение в курс литературы 9 класса	1				
2.	«Слово о полку Игореве». Литература Древней Руси. История открытия "Слова о полку Игореве"	1				Библиотека ЦОК https://m.edsoo.ru/c3f6d4
3.	"Слово о полку Игореве". Центральные образы, образ автора в "Слове о полку Игореве"	1				Библиотека ЦОК https://m.edsoo.ru/c3f7e2
4.	Поэтика "Слова о полку Игореве". Идеино-художественное значение «Слова о полку Игореве»	1				Библиотека ЦОК https://m.edsoo.ru/c3f8f0
5.	Развитие речи. Подготовка к домашнему сочинению по "Слову о полку Игореве"	1				
6.	М.В. Ломоносов. «Ода на день восшествия на Всероссийский престол Ея Величества Государыни Императрицы Елисаветы Петровны 1747 года». Жанр оды. Прославление в оде мира, Родины, науки	1				Библиотека ЦОК https://m.edsoo.ru/c3fb48
7.	М. В. Ломоносов. «Ода на день восшествия на Всероссийский престол Ея Величества Государыни Императрицы Елисаветы Петровны 1747 года» и	1				Библиотека ЦОК https://m.edsoo.ru/c3fcba

	другие стихотворения. Средства создания образа идеального монарха					
8.	Резервный урок. Русская литература XVIII века. Своеобразие литературы эпохи Просвещения. Классицизм и сентиментализм как литературное направление	1				
9.	Г. Р. Державин. Стихотворения. «Властителям и судиям». Традиции и новаторство в поэзии Г.Р. Державина. Идеи просвещения и гуманизма в его лирике	1				Библиотека ЦОК https://m.edsoo.ru/c3fddc
10.	Г. Р. Державин. Стихотворения. «Памятник». Философская проблематика и гражданский пафос произведений Г.Р. Державина	1				Библиотека ЦОК https://m.edsoo.ru/c3fef4
11.	Внеклассное чтение. "Мои любимые книги". Открытия летнего чтения	1				
12.	Резервный урок. Основные черты русской литературы первой половины XIX века	1				
13.	Поэзия пушкинской эпохи. К.Н.Батюшков, А.А.Дельвиг, Н. М. Языков, Е. А. Баратынский (не менее трёх стихотворений по выбору) Основные темы лирики	1				Библиотека ЦОК https://m.edsoo.ru/c44328
14.	Поэзия пушкинской эпохи. К. Н. Батюшков, А. А. Дельвиг, Н. М. Языков, Е. А. Баратынский (не менее трёх стихотворений по выбору) Своеобразие лирики поэта	1				Библиотека ЦОК https://m.edsoo.ru/c44580
15.	Поэзия пушкинской эпохи. К. Н. Батюшков, А. А. Дельвиг, Н. М. Языков, Е. А. Баратынский (не менее трёх стихотворений по выбору) Своеобразие лирики поэта	1				

16.	А. С. Пушкин. Жизнь и творчество. Поэтическое новаторство А.С. Пушкина	1				Библиотека ЦОК https://m.edsoo.ru/c421fe
17.	А.С. Пушкин. Тематика и проблематика лицейской лирики	1				
18.	Резервный урок. А.С.Пушкин. Основные темы лирики южного периода	1				
19.	А.С. Пушкин. Художественное своеобразие лирики южного периода	1				
20.	А.С. Пушкин. Лирика Михайловского периода:"К морю", "Вакхическая песня", "Подражание Горану" и др. .	1				
21.	А. С. Пушкин. Любовная лирика: «К***» («Я помню чудное мгновенье...»), «Я вас любил; любовь ещё, быть может...», «Мадонна»	1				Библиотека ЦОК https://m.edsoo.ru/c42618
22.	А.С. Пушкин. Свообразие любовной лирики	1				Библиотека ЦОК https://m.edsoo.ru/c4273a
23.	А. С. Пушкин. Тема поэта и поэзии: «Разговор книгопродавца с поэтом», «Пророк»	1				Библиотека ЦОК https://m.edsoo.ru/c4285c
24.	А. С. Пушкин. Тема поэта и поэзии: «Я памятник воздвиг себе нерукотворный», «Свободы сеятель пустынный...»					
25.	Резервный урок. А. С. Пушкин. Стихотворения "Эхо", "Осень" и др. Тема поэта и поэзии	1				Библиотека ЦОК https://m.edsoo.ru/c4297e
26.	Развитие речи. Анализ лирического произведения	1				

27.	А. С. Пушкин. «Брожу ли я вдоль улиц шумных...», «Бесы», «Элегия» («Безумных лет угасшее веселье...»)	1				Библиотека ЦОК https://m.edsoo.ru/c42b9a
28.	А.С. Пушкин. Тема жизни и смерти: «Пора, мой друг, пора! покоя сердце просит...», «...Вновь я посетил...»	1				Библиотека ЦОК https://m.edsoo.ru/c42d3e
29.	Резервный урок. А.С. Пушкин. «Каменноостровский цикл»: «Отцы пустынноики и жены непорочны...», «Из Пиндемонти»	1				Библиотека ЦОК https://m.edsoo.ru/c42e4c
30.	Развитие речи. Подготовка к сочинению по лирике А.С. Пушкина	1				Библиотека ЦОК https://m.edsoo.ru/c430ea
31.	Развитие речи. Сочинение по лирике А.С. Пушкина	1				
32.	А. С. Пушкин. Поэма «Медный всадник». Человек и история в поэме	1				Библиотека ЦОК https://m.edsoo.ru/c4336a
33.	А.С. Пушкин. Поэма «Медный всадник»: образ Евгения в поэме	1				Библиотека ЦОК https://m.edsoo.ru/c434be
34.	А.С. Пушкин. Поэма «Медный всадник»: образ Петра I в поэме	1				Библиотека ЦОК https://m.edsoo.ru/c43658
35.	Подготовка к контрольной работе От древнерусской литературы до литературы первой четверти XIX века (письменный ответ, тесты, творческая работа, сочинение)	1				Библиотека ЦОК https://m.edsoo.ru/c43770
36.	Итоговая контрольная работа От древнерусской литературы до литературы первой четверти XIX	1	1			Библиотека ЦОК https://m.edsoo.ru/c45fe8

	века (письменный ответ, тесты, творческая работа, сочинение)					
37.	А. С. Пушкин. Роман в стихах «Евгений Онегин» как новаторское произведение	1				Библиотека ЦОК https://m.edsoo.ru/c4387e
38.	Резервный урок. А.С. Пушкин. Роман "Евгений Онегин". Главные мужские образы романа. Образ Евгения Онегина	1				Библиотека ЦОК https://m.edsoo.ru/c43982
39.	А. С. Пушкин. Роман в стихах «Евгений Онегин»: главные женские образы романа. Образ Татьяны Лариной	1				Библиотека ЦОК https://m.edsoo.ru/c43a9a
40.	А. С. Пушкин. Роман в стихах «Евгений Онегин»: взаимоотношения главных героев	1				Библиотека ЦОК https://m.edsoo.ru/c43bb2
41.	А. С. Пушкин. Роман в стихах «Евгений Онегин»: взаимоотношения главных героев					Библиотека ЦОК https://m.edsoo.ru/c43bb2
42.	Развитие речи. Письменный ответ на проблемный вопрос	1				
43.	Резервный урок. А. С. Пушкин. Роман в стихах "Евгений Онегин" как энциклопедия русской жизни. Роман "Евгений Онегин" в литературной критике	1				Библиотека ЦОК https://m.edsoo.ru/c43e3c
44.	Развитие речи. Подготовка к сочинению по роману "Евгений Онегин"	1				Библиотека ЦОК https://m.edsoo.ru/c43fcc
45.	Развитие речи. Сочинение по роману "Евгений Онегин"	1				

46.	Резервный урок. Итоговый урок по роману в стихах А. С. Пушкина "Евгений Онегин"	1				Библиотека ЦОК https://m.edsoo.ru/c440e4
47.	Отечественная проза первой половины XIX в. "Лафертовская маковница" А Погорельский	1				
48.	Отечественная проза первой половины XIX в. "Лафертовская маковница" А Погорельский	1				
49.	Отечественная проза первой половины XIX в. "Лафертовская маковница" А Погорельский					
50.	Подготовка к контрольная работа Литература середины XIX века (письменный ответ, тесты, творческая работа, сочинение)	1				
51.	Итоговая контрольная работа Литература середины XIX века (письменный ответ, тесты, творческая работа, сочинение)	1	1			Библиотека ЦОК https://m.edsoo.ru/c4749c
52.	Данте Алигьери. «Божественная комедия» . Особенности жанра и композиции комедии. Сюжет и персонажи	1				Библиотека ЦОК https://m.edsoo.ru/c46db2
53.	Данте Алигьери. «Божественная комедия». Проблематика	1				Библиотека ЦОК https://m.edsoo.ru/c46ed4
54.	Данте Алигьери. «Божественная комедия». Образ поэта. Пороки человечества и наказание за них.					
55.	У. Шекспир. Трагедия «Гамлет». История создания трагедии. Тема, идея, проблематика	1				
56.	У. Шекспир. Трагедия «Гамлет» (фрагменты по выбору). Своеобразие конфликта и композиции трагедии.	1				

57.	У. Шекспир. Трагедия «Гамлет» (фрагменты по выбору). Система образов. Образ главного героя					
58.	И.-В. Гёте. Трагедия «Фауст» (не менее двух фрагментов по выбору). Сюжет и проблематика трагедии	1				Библиотека ЦОК https://m.edsoo.ru/c4728a
59.	И.-В. Гёте. Трагедия «Фауст» (не менее двух фрагментов по выбору). Тема, главный герой в поисках смысла жизни.	1				Библиотека ЦОК https://m.edsoo.ru/c47398
60.	И.-В. Гёте. Трагедия «Фауст» (не менее двух фрагментов по выбору). Фауст и Мефистофель. Идея произведения					
61.	Зарубежная проза первой половины XIX в. (одно произведение по выбору). Например, произведения Э. Т. А. Гофмана, В. Гюго, В. Скотта. Тема, идея произведения	1				Библиотека ЦОК https://m.edsoo.ru/c475aa
62.	Зарубежная проза первой половины XIX в. Например, произведения Э. Т. А. Гофмана, В. Гюго, В. Скотта. Сюжет, проблематика.	1				Библиотека ЦОК https://m.edsoo.ru/c476c2
63.	Зарубежная проза первой половины XIX в. Например, произведения Э. Т. А. Гофмана, В. Гюго, В. Скотта. Образ главного героя	1				
64.	Зарубежная проза первой половины XIX в. Например, произведения Э. Т. А. Гофмана, В. Гюго, В. Скотта. Образ главного героя					
65.	Итоговый урок					
		68	2	0		

10 класс

	Тема урока	Количество часов			Дата изучения	Электронные цифровые образовательные ресурсы
		Всего	Контрольные работы	Практические работы		
1.	Резервный урок. Введение в курс литературы 10 класса	1				
2.	Внеклассное чтение. "Мои любимые книги". Открытия летнего чтения	1				
3.	Н.М. Карамзин. Повесть "Бедная Лиза". Сюжет и герои повести	1				Библиотека ЦОК https://m.edsoo.ru/840584
4.	Н. М. Карамзин. Повесть «Бедная Лиза». Черты сентиментализма в повести	1				Библиотека ЦОК https://m.edsoo.ru/840692
5.	Резервный урок. Основные черты русской литературы первой половины XIX века	1				
6.	В. А. Жуковский. Черты романтизма в лирике В.А. Жуковского. Понятие о балладе, его особенности. Баллада "Светлана"	1				Библиотека ЦОК https://m.edsoo.ru/840ae8
7.	В. А. Жуковский. Черты романтизма в лирике В.А. Жуковского. Понятие о балладе, его особенности. Баллада "Светлана"					
8.	В.А. Жуковский. Понятие об элегии. "Невыразимое", "Море". Тема человека и природы,	1				Библиотека ЦОК https://m.edsoo.ru/840bec

	соотношение мечты и действительности в лирике поэта					
9.	В.А. Жуковский. Тема человека и природы, соотношение мечты и действительности в лирике поэта					
10.	Особенности художественного языка и стиля в произведениях В.А. Жуковского	1				Библиотека ЦОК https://m.edsoo.ru/840f48
11.	А. С. Грибоедов. Жизнь и творчество. Комедия «Горе от ума»	1				Библиотека ЦОК https://m.edsoo.ru/84166e
12.	А. С. Грибоедов. Комедия «Горе от ума», история создания					
13.	А. С. Грибоедов. Комедия «Горе от ума». Социальная и нравственная проблематика, своеобразие конфликта в пьесе	1				Библиотека ЦОК https://m.edsoo.ru/8417a4
14.	А. С. Грибоедов. Комедия «Горе от ума». Система образов в пьесе. Общественный и личный конфликт в пьесе	1				Библиотека ЦОК https://m.edsoo.ru/8418d0
15.	А. С. Грибоедов. Комедия «Горе от ума». Общественный и личный конфликт в пьесе					
16.	А. С. Грибоедов. Комедия «Горе от ума». Фамусовская Москва	1				Библиотека ЦОК https://m.edsoo.ru/841aec
17.	А. С. Грибоедов. Комедия «Горе от ума». Образ Чацкого	1				Библиотека ЦОК https://m.edsoo.ru/841c18
18.	Резервный урок. А.С. Грибоедов. Комедия "Горе от ума". Открытость финала пьесы, его нравственно-философское звучание	1				Библиотека ЦОК https://m.edsoo.ru/841fd8

19.	А.С. Грибоедов. Художественное своеобразие комедии "Горе от ума"	1				Библиотека ЦОК https://m.edsoo.ru/841d6c
20.	А. С. Грибоедов. Комедия «Горе от ума». Смысл названия произведения	1				
21.	"Горе от ума" в литературной критике	1				Библиотека ЦОК https://m.edsoo.ru/841ea2
22.	Развитие речи. Подготовка к домашнему сочинению по "Горе от ума"	1				
23.	Поэзия пушкинской эпохи. К.Н.Батюшков, А.А.Дельвиг, Н. М. Языков, Е. А. Баратынский (не менее трёх стихотворений по выбору) Основные темы лирики	1				Библиотека ЦОК https://m.edsoo.ru/844328
24.	Поэзия пушкинской эпохи. К. Н. Батюшков, А. А. Дельвиг, Н. М. Языков, Е. А. Баратынский (не менее трёх стихотворений по выбору) Своеобразие лирики поэта	1				Библиотека ЦОК https://m.edsoo.ru/844580
25.	М. Ю. Лермонтов. Жизнь и творчество. Тематика и проблематика лирики поэта	1				Библиотека ЦОК https://m.edsoo.ru/8449ea
26.	М. Ю. Лермонтов. Тема назначения поэта и поэзии. Стихотворение "Смерть поэта"	1				Библиотека ЦОК https://m.edsoo.ru/844bca
27.	М. Ю. Лермонтов. Образ поэта-пророка в лирике поэта	1				Библиотека ЦОК https://m.edsoo.ru/844d00
28.	М. Ю. Лермонтов. Тема любви в лирике поэта	1				Библиотека ЦОК https://m.edsoo.ru/844e0e

29.	М. Ю. Лермонтов. Тема родины в лирике поэта. Стихотворения "Дума", "Родина"	1				Библиотека ЦОК https://m.edsoo.ru/845034
30.	М. Ю. Лермонтов. Философский характер лирики поэта. "Выхожу один я на дорогу..."	1				Библиотека ЦОК https://m.edsoo.ru/84514c
31.	Развитие речи. Анализ лирического произведения	1				Библиотека ЦОК https://m.edsoo.ru/845264
32.	Резервный урок. Итоговый урок по лирике М.Ю. Лермонтова	1				Библиотека ЦОК https://m.edsoo.ru/845372
33.	М. Ю. Лермонтов. Роман «Герой нашего времени». Тема, идея, проблематика. Своеобразие сюжета и композиции	1				Библиотека ЦОК https://m.edsoo.ru/8454f8
34.	М. Ю. Лермонтов. Роман «Герой нашего времени». Своеобразие сюжета и композиции					
35.	М. Ю. Лермонтов. Роман «Герой нашего времени». Загадки образа Печорина	1				Библиотека ЦОК https://m.edsoo.ru/84561a
36.	М. Ю. Лермонтов. Роман «Герой нашего времени». Роль "Журнала Печорина" в раскрытии характера главного героя	1				Библиотека ЦОК https://m.edsoo.ru/845a52
37.	М. Ю. Лермонтов. Роман «Герой нашего времени». Значение главы "Фаталист"	1				Библиотека ЦОК https://m.edsoo.ru/845b92
38.	Резервный урок. М. Ю. Лермонтов. Роман «Герой нашего времени». Дружба в жизни Печорина	1				Библиотека ЦОК https://m.edsoo.ru/845ca0

39.	М. Ю. Лермонтов. Роман «Герой нашего времени». Любовь в жизни Печорина	1				Библиотека ЦОК https://m.edsoo.ru/845dae
40.	Резервный урок. Роман "Герой нашего времени" в литературной критике	1				Библиотека ЦОК https://m.edsoo.ru/845ed0
41.	Развитие речи. Подготовка к домашнему сочинению по роману "Герой нашего времени"	1				
42.	Внеклассное чтение. Любимые стихотворения поэтов первой половины XIX века	1				
43.	Н. В. Гоголь. Жизнь и творчество. История создания поэмы «Мёртвые души»	1				Библиотека ЦОК https://m.edsoo.ru/846146
44.	Н. В. Гоголь. Поэма «Мёртвые души». Образы помещиков	1				Библиотека ЦОК https://m.edsoo.ru/846254
45.	Н. В. Гоголь. Поэма «Мёртвые души». Образы чиновников	1				
46.	Н. В. Гоголь. Поэма «Мёртвые души». Образ города	1				Библиотека ЦОК https://m.edsoo.ru/84648e
47.	Н. В. Гоголь. Поэма «Мёртвые души». Образ Чичикова	1				Библиотека ЦОК https://m.edsoo.ru/8465a6
48.	Н. В. Гоголь. Поэма «Мёртвые души». Образ России, народа и автора в поэме	1				Библиотека ЦОК https://m.edsoo.ru/8466aa
49.	Н. В. Гоголь. Поэма «Мёртвые души». Лирические отступления и автора	1				Библиотека ЦОК https://m.edsoo.ru/84636c

50.	Н. В. Гоголь. Поэма «Мёртвые души»: специфика жанра, художественные особенности	1				Библиотека ЦОК https://m.edsoo.ru/8467ae
51.	Н.В. Гоголь. Поэма «Мёртвые души» в литературной критике	1				Библиотека ЦОК https://m.edsoo.ru/846a7e
52.	Развитие речи. Подготовка к домашнему сочинению по "Мертвым душам"	1				
53.	Внеклассное чтение. В мире литературы первой половины XIX века	1				
54.	Отечественная проза первой половины XIX в. "Часы и зеркало" А.А. Бестужева-Марлинского, "Кто виноват?" (главы по выбору) А.И. Герцена и другие.	1				
55.	Отечественная проза первой половины XIX в. "Часы и зеркало" А.А. Бестужева-Марлинского, "Кто виноват?" (главы по выбору) А.И. Герцена и другие.	1				
56.	Отечественная проза первой половины XIX в. "Часы и зеркало" А.А. Бестужева-Марлинского, "Кто виноват?" (главы по выбору) А.И. Герцена и другие.	1				
57.	Специфика отечественной прозы первой половины XIX века, ее значение для русской литературы	1				Библиотека ЦОК https://m.edsoo.ru/846c9a
58.	Подготовка к контрольная работа Литература середины XIX века (письменный ответ, тесты, творческая работа, сочинение)	1				

59.	Итоговая контрольная работа Литература середины XIX века (письменный ответ, тесты, творческая работа, сочинение)	1	1			Библиотека ЦОК https://m.edsoo.ru/84749c
60.	И.-В. Гёте. Трагедия «Фауст» (не менее двух фрагментов по выбору). Сюжет и проблематика трагедии	1				Библиотека ЦОК https://m.edsoo.ru/84728a
61.	И.-В. Гёте. Трагедия «Фауст» (не менее двух фрагментов по выбору). Тема, главный герой в поисках смысла жизни.	1				Библиотека ЦОК https://m.edsoo.ru/847398
62.	И.-В. Гёте. Трагедия «Фауст» (не менее двух фрагментов по выбору). Фауст и Мефистофель. Идея произведения					
63.	Дж. Г. Байрон. Стихотворения (одно по выбору). Например, «Душа моя мрачна. Скорей, певец, скорей!..», «Прощание Наполеона» и др. Тематика и проблематика лирики поэта	1				Библиотека ЦОК https://m.edsoo.ru/8408c2
64.	Дж. Г. Байрон. Поэма «Паломничество Чайльд-Гарольда». Романтический герой в поисках смысла жизни. Мотив странствия. Байронический тип литературного героя	1				Библиотека ЦОК https://m.edsoo.ru/8409d0
65.	Зарубежная проза первой половины XIX в. (одно произведение по выбору). Например, произведения Э. Т. А. Гофмана, В. Гюго, В. Скотта. Тема, идея произведения	1				Библиотека ЦОК https://m.edsoo.ru/8475aa
66.	Зарубежная проза первой половины XIX в. Например, произведения Э. Т. А. Гофмана, В. Гюго, В. Скотта. Сюжет, проблематика.	1				Библиотека ЦОК https://m.edsoo.ru/8476c2

67.	Зарубежная проза первой половины XIX в. Например, произведения Э. Т. А. Гофмана, В. Гюго, В. Скотта. Образ главного героя	1				
68.	Итоговый урок	1				
		68	1	0		

Достижение личностных результатов в рамках реализации модуля «Урочная деятельность» Рабочей программы воспитания

Реализация педагогическим работником воспитательного потенциала уроков ЛИТЕРАТУРЫ предполагает следующее:

- максимальное использование воспитательных возможностей содержания уроков для формирования у обучающихся российских традиционных духовно-нравственных и социокультурных ценностей, российского исторического сознания на основе исторического просвещения; подбор соответствующего содержания уроков, заданий, вспомогательных материалов, проблемных ситуаций для обсуждений;

- включение в содержание уроков целевых ориентиров результатов воспитания, их учет в определении воспитательных задач уроков, занятий;

- выбор методов, методик, технологий, оказывающих воспитательное воздействие на личность в соответствии с воспитательным идеалом, целью и задачами воспитания, целевыми ориентирами результатов воспитания; реализацию приоритета воспитания в учебной деятельности;

- привлечение внимания обучающихся к ценностному аспекту изучаемых на уроках предметов, явлений и событий, инициирование обсуждений, высказываний своего мнения, выработки своего личностного отношения к изучаемым событиям, явлениям, лицам;

- применение интерактивных форм учебной работы – интеллектуальных, стимулирующих познавательную мотивацию, игровых методик, дискуссий, дающих возможность приобрести опыт ведения конструктивного диалога; групповой работы, которая учит строить отношения и действовать в команде, способствует развитию критического мышления;

- побуждение обучающихся соблюдать нормы поведения, правила общения со сверстниками и педагогическими работниками, соответствующие укладу школы, установление и поддержку доброжелательной атмосферы;

- организацию наставничества мотивированных и эрудированных обучающихся над неуспевающими одноклассниками, в том числе с особыми образовательными потребностями, дающего обучающимся социально значимый опыт сотрудничества и взаимной помощи;

- инициирование и поддержку исследовательской деятельности обучающихся, планирование и выполнение индивидуальных и групповых проектов воспитательной направленности.

Нормы оценивания учебного предмета «Литература»

Оценка устных ответов

Текущий контроль в форме устного опроса при низком качестве устной экспрессивной речи у обучающихся с НОДА необходимо заменять письменными формами.

При оценке устных ответов учитель руководствуется следующими основными критериями в пределах программы данного класса:

1. Знание текста и понимание идейно-художественного содержания изученного произведения.
2. Умение объяснять взаимосвязь событий, характер и поступки героев.
3. Понимание роли художественных средств в раскрытии идейно-эстетического содержания изученного произведения.
4. Знание теоретико-литературных понятий и умение пользоваться этими знаниями при анализе произведений, изучаемых в классе и прочитанных самостоятельно.
5. Умение анализировать художественное произведение в соответствии с ведущими идеями эпохи.
6. Умение владеть монологической литературной речью; логичность и последовательность ответа; беглость, правильность и выразительность чтения с учетом темпа чтения по классам.

Отметкой «5» оценивается ответ, обнаруживающий прочные знания и глубокое понимание текста изучаемого произведения; умение объяснять взаимосвязь событий, характер и поступки героев и роль художественных средств в раскрытии идейно-эстетического содержания произведения; умение пользоваться теоретико-литературными знаниями и навыками разбора при анализе художественного произведения, привлекать текст для аргументации своих выводов, свободное владение монологической литературной речью.

Отметкой «4» оценивается ответ, который показывает прочное знание и достаточно глубокое понимание текста изучаемого произведения; умение объяснять взаимосвязь событий, характеры и поступки героев и роль основных художественных средств в раскрытии идейно-эстетического содержания произведения; умение пользоваться основными теоретико-литературными знаниями и навыками при анализе прочитанных произведений; умение привлекать текст произведения для обоснования своих выводов; хорошее владение монологической литературной речью.

Однако допускается одна-две неточности в ответе.

Отметкой «3» оценивается ответ, свидетельствующий в основном о знании и понимании текста изучаемого произведения; умении объяснить взаимосвязь основных событий, характеры и поступки героев и роль важнейших художественных средств в раскрытии идейно-художественного содержания произведения; о знании основных вопросов теории, но недостаточном умении пользоваться этими знаниями при анализе произведений; об ограниченных навыках разбора и недостаточном умении привлекать текст произведения для подтверждения своих выводов.

Допускается несколько ошибок в содержании ответа, недостаточно свободное владение монологической речью, ряд недостатков в композиции и языке ответа, несоответствие уровня чтения нормам, установленным для данного класса.

Отметкой «2» оценивается ответ, обнаруживающий незнание существенных вопросов содержания произведения; неумение объяснить поведение и характеры основных героев и роль важнейших художественных средств в раскрытии идейно-эстетического содержания произведения; незнание элементарных теоретико-литературных понятий; слабое владение монологической литературной речью и техникой чтения, бедность выразительных средств языка.

Оценка сочинений

При сниженной работоспособности, выраженных нарушениях моторики рук у обучающихся с НОДА возможно увеличение времени для выполнения практических письменных работ.

Объем сочинений должен быть примерно таким: в 5 классе — 1 —1,5 тетрадные страницы, в 6 классе—1,5—2, в 7 классе — 2—2,5, в 8 классе — 2,5—3, в 9 классе — 3—4.

В основу оценки сочинений по литературе должны быть положены следующие главные критерии в пределах программы данного класса: правильное понимание темы, глубина и полнота ее раскрытия, верная передача фактов, правильное объяснение событий и поведения героев, исходя из идейно-тематического содержания произведения, доказательность основных положений, привлечение материала, важного и существенного для раскрытия темы, умение делать выводы и обобщения, точность в цитатах и умение включать их в текст сочинения; наличие плана в обучающих сочинениях; соразмерность частей сочинения, логичность связей и переходов между ними; точность и богатство лексики, умение пользоваться изобразительными средствами языка.

Оценка за грамотность сочинения выставляется в соответствии с «Нормами оценки знаний, умений и навыков учащихся по русскому языку».

Отметка «5» ставится за сочинение:

глубоко и аргументировано раскрывающее тему, свидетельствующее об отличном знании текста произведения и других материалов, необходимых для ее раскрытия, об умении целенаправленно анализировать материал, делать выводы и обобщения;

стройное по композиции, логичное и последовательное в изложении мыслей;

написанное правильным литературным языком и стилистически соответствующее содержанию.

Допускается незначительная неточность в содержании, один-два речевых недочета.

Отметка «4» ставится за сочинение:

достаточно полно и убедительно раскрывающее тему, обнаруживающее хорошее знание литературного материала и других источников по теме сочинения и умение пользоваться ими для обоснования своих мыслей, а также делать выводы и обобщения;

логичное и последовательное изложение содержания;

написанное правильным литературным языком, стилистически соответствующее содержанию.

Допускаются две-три неточности в содержании, незначительные отклонения от темы, а также не более трех-четырех речевых недочетов.

Отметка «3» ставится за сочинение, в котором:

в главном и основном раскрывается тема, в целом дан верный, но односторонний или недостаточно полный ответ на тему, допущены отклонения от нее или отдельные ошибки в изложении фактического материала; обнаруживается недостаточное умение делать выводы и обобщения;

материал излагается достаточно логично, но имеются отдельные нарушения в последовательности выражения мыслей;

обнаруживается владение основами письменной речи;

в работе имеется не более четырех недочетов в содержании и пяти речевых недочетов.

Отметка «2» ставится за сочинение, которое:

не раскрывает тему, не соответствует плану, свидетельствует о поверхностном знании текста произведения, состоит из путаного пересказа отдельных событий, без выводов и обобщений, или из общих положений, не опирающихся на текст;

характеризуется случайным расположением материала, отсутствием связи между частями; отличается бедностью словаря, наличием грубых речевых ошибок.

Оценка тестовых работ.

При проведении тестовых работ по литературе критерии оценок следующие (в соответствии с критериями ВПР):

«5» - 90 – 100 %;

«4» - 70 – 89 %;

«3» - 49 – 69 %;

«2»- менее 48%.

Оценка выразительного чтения художественных произведений

Отметка «5» ставится, если:

- текст литературного произведения воспроизведен без ошибок;
 - выполнены следующие требования к технике речи: ученик читает четко, внятно, соблюдает нормы орфоэпии, умело использует паузы для добора (пополнения запаса) воздуха;
 - соблюдаются следующие требования к логике чтения: ученик владеет умением «читать знаки препинания», верно расставляет логические ударения, определяет место и характер пауз в тексте, владеет «шестью рычагами» выразительного чтения (громче - тише, выше - ниже, быстрее - медленнее);
 - чтение отличается эмоционально-образной выразительностью: ученик воссоздает чувства в чтении - «рисует интонацией», соблюдает паузы психологические, начальные, финальные.

Отметка «4» ставится, если

- текст произведения воспроизведен без ошибок или с 1-2 ошибками, которые ученик исправляет сам, без подсказки,
- в основном выполняются требования к технике речи, к логике чтения и к эмоционально-образной выразительности исполнения литературного произведения.

Отметка «3» ставится, если:

- текст произведения воспроизводится с ошибками (не более 3-5 в зависимости от размера исполняемого произведения), ученику требуется подсказка учителя, при этом требования к технике речи, к логике чтения в основном выполняются.
- текст произведения воспроизводится без ошибок, ученик читает четко, внятно, но не владеет умением «читать знаки препинания», расставлять логические ударения, паузы, читает монотонно, неэмоционально.

Критерии оценивания пересказа

1. Ошибки в содержании

- пропуск важного смыслового звена
- пропуск нескольких смысловых звеньев
- «сжатие» текста
- фактические искажения
- нарушение логической последовательности (перестановки)

2. Грамматическое и речевое оформление

- затруднение с началом пересказа
- отсутствие грамматического завершения текста
- отсутствие (нарушение) связей между предложениями и частями
- грамматические ошибки
- речевые ошибки

3. Общее впечатление

- «без адресность» пересказа
- невыразительность пересказа

Оценка подробного пересказа осуществляется по следующим *критериям*:

- точное и полное воспроизведение сюжетной линии (или предмета описания);
- последовательность изложения событий;
- наличие или отсутствие личностного отношения к событиям (поступку, герою);
 - качество речи (выразительная, эмоциональная или монотонная; бедная или образная; лёгкая, свободная речь или слова произносятся с трудом, усилением);
 - наличие или отсутствие речевых недочётов: необоснованное повторение одного и того же слова, необоснованное употребление рядом однокоренных слов, употребление слова в неточном значении, нарушение общепринятой сочетаемости слов, употребление диалектных слов и просторечий и др.

Отметка «5» ставится, если

- 1) содержание работы полностью соответствует теме и заданию;

- 2) фактические ошибки отсутствуют;
- 3) содержание излагается последовательно;
- 4) работа отличается богатством словаря, разнообразием используемых синтаксических конструкций, точностью словоупотребления;
- 5) достигнуто стилевое единство и выразительность текста.

Отметка «4» ставится, если

- 1) содержание работы в основном соответствует теме и заданию (имеются незначительные отклонения от темы);
- 2) содержание в основном достоверно, но имеются единичные фактические неточности;
- 3) имеются незначительные нарушения последовательности в изложении мыслей;
- 4) лексический и грамматический строй речи достаточно разнообразен;
- 5) стиль работы отличается единством и достаточной выразительностью.

Отметка «3» ставится, если

- 1) в работе допущены существенные отклонения от темы и задания;
- 2) работа достоверна в главном, но в ней имеются отдельные нарушения последовательности изложения;
- 3) допущены отдельные нарушения последовательности изложения;
- 4) беден словарь и однообразны употребляемые синтаксические конструкции, встречается неправильное словоупотребление;
- 5) стиль работы не отличается единством, речь недостаточно выразительна.

Отметка «2» ставится, если

- 1) работа не соответствует теме и заданию;
- 2) допущено много фактических неточностей;
- 3) нарушена последовательность изложения мыслей во всех частях работы, отсутствует связь между ними, работа не соответствует плану;
- 4) крайне беден словарь, часты случаи неправильного словоупотребления;
- 5) нарушено стилевое единство текста.

Оценка письменных работ

(отзыв, рецензия, тезисы, конспект)

Любое высказывание учащихся в письменной форме следует оценивать, учитывая содержание высказывания, логическое построение и речевое оформление. **Во время контрольных и самостоятельных работ обучающимися с НОДА могут быть предоставлены необходимые справочные материалы, опорные конспекты, наглядные пособия и т.д.**

Критерии оценки письменных работ:

- соответствие работы ученика теме и основной мысли;
- полнота раскрытия темы;
 - правильность фактического материала: отбор существенных фактов и сведений для раскрытия темы и основной мысли работы;
 - последовательность изложения, соблюдение причинно-следственных связей, наличие обобщений и выводов.

При оценке речевого оформления письменных работ учитывается:

- разнообразие словаря и грамматического строя речи;
- стилевое единство и выразительность речи;
- число речевых недочетов;
- количество орфографических, пунктуационных и грамматических ошибок

Основные критерии оценки

Оценка	Критерии оценки
--------	-----------------

«5»	Учащийся обнаруживает понимание специфики задания и, отвечая на вопрос, обнаруживает понимание проблемы, предложенной в вопросе, предлагает свое объяснение ее смысла, выдвигая главный тезис, приводя развивающие его исчерпывающие доводы (суждения), демонстрируя знание проблематики произведения и обоснованность суждений; фактические ошибки и неточности в ответе отсутствуют.
«4»	Учащийся обнаруживает понимание специфики задания и, отвечая на

	вопрос, обнаруживает понимание проблемы, предложенной в вопросе, предлагает свое объяснение ее смысла, ограничиваясь только тезисом, не связывая его с проблематикой произведения, и/или допускает 1-2 фактические неточности.
«3»	Учащийся обнаруживает понимание специфики задания и понимание проблемы, предложенной в вопросе, но отвечает на вопрос поверхностно, не связывая его с проблематикой произведения, и/или допускает более двух фактических неточностей.
«2»	Учащийся не обнаруживает понимание проблемы, предложенной в вопросе или объясняет ее смысл крайне упрощенно, не знает проблематики произведения.

Критерии оценки речевого оформления письменных работ

Оценка	Критерии оценки
«5»	В целом в работе допускается 1 – 2 речевых недочета. 1 орфографическая, или 1 пунктуационная, или 1 грамматическая ошибка.
«4»	В целом в работе допускается не более 3 – 4 речевых недочетов. 2 орфографические и 2 пунктуационные ошибки, или 1 орфографическая и 3 пунктуационные ошибки, или 4 пунктуационные ошибки при отсутствии орфографических ошибок, а также 2 грамматические ошибки.
«3»	В целом в работе допускается не более 5 речевых недочетов. 4 орфографические и 4 пунктуационные ошибки, или 3 орфографические и 5 пунктуационных ошибок, или 7 пунктуационных при отсутствии орфографических ошибок, а также 4 грамматические ошибки.
«2»	В целом в работе допущено до 7 речевых недочетов. 7 орфографических и 7 пунктуационных ошибок, или 6 орфографических и 8 пунктуационных ошибок, 5 орфографических и 9 пунктуационных ошибок, 8 орфографических и 6 пунктуационных ошибок, а также 1 грамматических ошибок.

Рекомендуется следующий примерный объем ученических работ: отзыв – 1-2 страницы
рецензия – 3-4 страницы

Оценка реферата, проекта, творческой работы.

Изложенное понимание целостного авторского текста определяет критерии его оценки:

- новизна текста;
- обоснованность выбора источника;
- степень раскрытия сущности вопроса;
- соблюдения требований к оформлению. Новизна текста:
 - а) актуальность темы исследования;
 - б) новизна и самостоятельность в постановке проблемы, формулирование нового аспекта известной проблемы;
 - в) умение работать с литературой, систематизировать и структурировать материал; г) самостоятельность оценок и суждений;

д) стилевое единство текста, единство жанровых черт. Степень раскрытия сущности вопроса:

а) соответствие плана теме работы;

б) соответствие содержания теме и плану работы; в) полнота и глубина знаний по теме;

г) умение обобщать, делать выводы, сопоставлять различные точки зрения по одному вопросу

Обоснованность выбора источников: а) оценка использованной литературы: привлечены ли наиболее известные работы по теме исследования (в т.ч. журнальные публикации последних лет, последние статистические данные, сводки, справки и т.д.).

Соблюдение требований к оформлению:

а) насколько верно оформлены ссылки на используемую литературу, список литературы; б) оценка грамотности и культуры изложения (в т.ч. орфографической, пунктуационной,

стилистической культуры), владение терминологией; в) соблюдение требований к объёму работы.

Учащийся представляет работу на рецензию не позднее указанного срока. Для устного выступления учащемуся достаточно 5 - 10 минут.

«5» баллов ставится, в случае если выполнены все требования к написанию и защите работы: обозначена проблема и обоснована её актуальность, сделан краткий анализ различных точек зрения на рассматриваемую проблему и логично изложена собственная позиция, сформулированы выводы, тема раскрыта полностью, выдержан объём, соблюдены требования к внешнему оформлению, даны правильные ответы на дополнительные вопросы.

«4» балла – основные требования к работе и его защите выполнены, но при этом допущены недочёты. В частности, имеются неточности в изложении материала; отсутствует логическая последовательность в суждениях; не выдержан объём работы; имеются упущения в оформлении; на дополнительные вопросы при защите даны неполные ответы.

«3» балла – имеются существенные отступления от требований к работе. В частности: тема освещена лишь частично; допущены фактические ошибки в содержании работы или при ответе на дополнительные вопросы; во время защиты отсутствует вывод.

«2» балла – тема работы не раскрыта, обнаруживается существенное непонимание проблемы.

Контрольно-измерительные материалы

7 класс

Итоговая контрольная работа по литературе XIX века. Литература и история: изображение в литературе исторических событий

Вариант 1.

А часть

А1. Жанр, в котором творил В.А. Жуковский?

- 1) Рассказ.
- 2) Стихотворение в прозе.
- 3) Баллада.
- 4) Эпиграмма.

А2. В каком произведении А.С.Пушкин проявляет интерес к русской истории, прославляет мужество и отвагу русских людей?

- 1) поэма «Полтава»
- 2) «Песнь о вещем Олеге»
- 3) Повесть «Станционный смотритель»

А3. Откуда взят сюжет «Песни о вещем Олеге»?

- 1) «Повесть временных лет»;
- 2) «Домострой»;
- 3) «Сказки народов мира»;
- 4) рассказан няней.

А4. С какой целью А. С. Пушкин так подробно описывает картинку с изображением библейской истории блудного сына в произведении «Станционный смотритель»?

- 1) Хотел показать интерьер дома смотрителя.
- 2) Это были необычные картинки известного художника.
- 3) Эти картинки словно намекают на будущую историю «блудной дочери».
- 4) Хотел показать, что всё в доме было оформлено со вкусом.

А5. Какая проблема не поднята в произведении «Станционный смотритель»?

- 1) проблема одинокой старости
- 2) проблема позднего раскаяния
- 3) проблема дочерней неблагодарности
- 4) проблема экологии языка

А6. С какой птицей сравнивает М.Ю. Лермонтов царя Ивана Грозного во время пира?

- 1) с вороном
- 2) с ястребом
- 3) с соколом

А7. Что не захотел оставить Тарас Бульба на земле вражеской и потому попал в плен?

- 1) саблю;
- 2) медальон;
- 3) курительную трубку.

А8. Смысл жизни для старого Тараса состоит:

- 1) в воспитании достойных сыновей;
- 2) в поддержании традиций Запорожской Сечи;
- 3) в защите родной земли.

А9. Как генералы из произведения М.Е. Салтыкова-Щедрина отыскивали на острове мужика?

1) по следам, оставленным на песке 3) по запаху мякинного хлеба

2) по звукам балалайки 4) по его крикам

A10. Кем этот мужик работал в Петербурге?

- 1) поваром
- 2) маляром
- 3) кузнецом
- 4) извозчиком

A11. Укажите жанр произведения Н. А. Некрасова «Русские женщины».

- 1) Стихотворение
- 2) Баллада
- 3) Рассказ
- 4) поэма

A12. Выделите основную идею части «Княгиня Трубецкая» поэмы «Русские женщины».

1) трагическая судьба русской женщины;

2) обличение светского общества;

3) духовное величие русской женщины

A13. Каково авторское отношение к княгине Трубецкой?

1) сочувствует её доле;

2) восхищается её мужеством;

3) не разделяет убеждений героини;

4) осуждает героиню

A14. Установить соответствие между авторами и их произведениями:

1. М.Ю.Лермонтов

2. Н.А.Некрасов

3. И.С.Тургенев

1. «Бирюк»

2. «Русские женщины»

3. «Размышления у парадного подъезда»

4. «Песня про царя Ивана Васильевича...»

5. «Близнецы».

В часть

Дайте определение:

В1. - Поэма – это...

В2. - Гротеск – это...

В3. - Сатира -это

В4. Назовите фамилию княгини, отправившейся за сосланным мужем-декабристом в Сибирь. Из какого произведения вы это узнали? Кто его автор?

В5. Определить, откуда взят этот отрывок и кто автор произведения:

1. Хочется мне вам сказать панове, что такое есть наше товарищество. Бывали и в других землях товарищи, но таких, как в Русской земле, не было таких товарищей. Нет, так любить никто не может!...»

2. Волхвы не боятся могучих владык, / И княжеский дар им не нужен; /
Правдив и свободен их вещий язык / И с волей небесною дружен...

3. “Выносил все терзания и пытки, как исполин. Ни крика, ни стоны не было слышно даже тогда, когда стали перебивать ему... кости...” — это портрет...

3 б.

В6. Приведите примеры эпитета, сравнения, гиперболы.

По 1 б. за каждый пример.

Итого: 3 б.

Вариант 2.

А часть

А1. Жанр, в котором творил В.А. Жуковский?

- 1) Рассказ.
- 2) Стихотворение в прозе.
- 3) Баллада.
- 4) Эпиграмма.

А2. Кто этот персонаж «Его глаза сияют. Лик его ужасен. Движенья быстры. Он прекрасен...»

- 1) Петр I;
- 2) Кочубей;
- 3) Мазепа;
- 4) Карл XII.

А3. В какой цикл вошло произведение «Станционный смотритель»?

- 1) «Повести покойного Ивана Петровича Белкина»
- 5) «Повести Пушкина»
- 3) «Проза Пушкина»
- 4) ни в какой цикл не вошло

А4. Какая библейская история была изображена на картинках в доме смотрителя?

- 1) всемирный потоп
- 2) история блудного сына
- 3) воскрешение Иисуса Христа
- 4) история Давида

А5. К какому типу литературных героев можно отнести станционного смотрителя?

- 1) резонёр
- 2) «маленький человек»
- 3) «лишний человек»
- 4) «благородный разбойник»

А6. События, о которых идёт речь в произведении М.Ю. Лермонтова «Песня о царе Иване Васильевиче...», относятся ко времени правления:

- 1) Владимира Мономаха;
- 2) Ивана Грозного;
- 3) Петра I.

А7. Повесть Н.В. Гоголя «Тарас Бульба» написана в стиле:

- 1) эпического сказа;
- 2) семейной хроники;
- 3) исторического исследования.

А8. Героев-запорожцев с былинными богатырями роднит:

- 1) борьба за свободу и независимость Родины;
- 2) физическая сила;
- 3) стремление к славе.

А9. Как два генерала оказались на необитаемом острове?

- 1) в результате кораблекрушения
- 2) с помощью волшебника
- 3) по щучьему велению, моему хотению
- 4) прилетели на ковре-самолёте

А10. Где служили два генерала?

- 1) в казначействе
- 2) в военном ведомстве
- 3) в регистратуре
- 4) в армии

А11. Из чего мужик сделал силки для птиц?

- 1) из собственных волос
- 2) из собственных лаптей
- 3) из собственной рубахи
- 4) из лески

А12. Каково авторское отношение к героям сказки «Как один мужик двух генералов прокормил»?

- 1) Автор добродушно смеется над героями – генералами.

2) Автор намеренно издевается над героями-генералами.

3) Автор искренне сочувствует мужику, но в то же время ему не нравится чрезмерная покорность мужика.

A13. Назовите основную тему части «Княгиня Трубецкая» поэмы Н. А. Некрасова «Русские женщины»

- 1) судьба декабристов;
- 2) величие и сила духа русской женщины-дворянки;
- 3) рассказ о трудностях княгини в Нерчинск
- 4) попытка губернатора помешать княгине поддержать мужа

A14. Установить соответствие между авторами и их произведениями:

1. А.С.Пушкин
 2. Н.В.Гоголь
 3. М.Е.Салтыков-Щедрин
1. «Песнь о вещем Олеге»
 2. «Полтава»
 3. «Борис Годунов»
 4. «Медный всадник»
 5. «Станционный смотритель»
 6. «Тарас Бульба»
 7. «Повесть о том, как один мужик двух генералов прокормил»

В часть

Дайте определение:

В1. - Юмор – это...

В2. - Гротеск – это...

В3. - Сатира -это

В4. Кому посвящена поэма «Русские женщины» Н.А.Некрасова?

В5. Определить, откуда взят этот отрывок и кто автор произведения:

1. Хочется мне вам сказать панове, что такое есть наше товарищество. Бывали и в других землях товарищи, но таких, как в Русской земле, не было таких товарищей. Нет, так любить никто не может!...»

2. «Вдруг оба генерала взглянули друг на друга: в глазах их светился зловещий огонь, зубы стучали, из груди вылетало глухое рычание...»

3. Кому принадлежат выражения: “Терпи козак, — атаманом будешь!”, “Есть ещё порох в пороховницах!”?

3 б.

В6. Приведите по одному примеру эпитета, сравнения, гиперболы.

По одному баллу за каждый пример.

Итого: 3 б.

Ответы.

№ задания	Вариант 1	Вариант 2
А часть		
A1	3	3
A2	1	1
A3	1	1
A4	3	2
A5	4	3
A6	2	3
A7	3	1

A8	3	1
A9	3	1
A10	2	3
A11	4	1
A12	3	3
A13	2	2
A14	1-4; 2 – 2, 3; 3 – 1, 5.	1 – 1-5; 2-6; 3-7.
В часть		
В1	Поэма – лиро-эпическое произведение, это крупное стихотворное произведение с сюжетно-повествовательной организацией; повесть или роман в стихах; многочастное произведение, в котором сливаются воедино эпическое и лирическое начала.	Юмор – это вид комического, в котором пороки и осмеиваются небеспощадно, как в сатире, а доброжелательно подчеркиваются недостатки и слабости человека и явления, напоминая о том, что оно часто лишь продолжение или изнанка наших достоинств.
В2	Гротеск – это причудливое смешение в образе реального и фантастического, прекрасного и безобразного, трагического и комического – для более впечатляющего выражения творческого замысла.	Гротеск – это причудливое смешение в образе реального и фантастического, прекрасного и безобразного, трагического и комического – для более впечатляющего выражения творческого замысла.
В3	Сатира – это разновидность литературы, специфическими формами обличающая и высмеивающая пороки людей и общества. Формы эти могут быть самыми разнообразными – парадокс и гипербола, гротеск и пародия и т.д. Примечание: возможна и другая формулировка определений, главное: отражение сути понятий.	Сатира – это разновидность литературы, специфическими формами обличающая и высмеивающая пороки людей и общества. Формы эти могут быть самыми разнообразными – парадокс и гипербола, гротеск и пародия и т.д.
В4	Трубецкая, Н.А. Некрасов «Русские женщины».	Женам декабристов, последовавшим вслед за ссыльными мужьями в Сибирь.
В5	1 – Н.В. Гоголь «Тарас Бульба»; 2 – А.С. Пушкин «Песнь о вещем Олеге»; 3 – Остай. 3 б. за каждый верный ответ.	1 – Н.В. Гоголь «Тарас Бульба»; 2 – М.Е. Салтыков-Щедрин «Повесть о том, как один мужик...», 3 – Тарас Бульба. 3 б. за каждый верный ответ.
В6	1 б. за каждый пример.	1 б. за каждый пример.

Итоговая контрольная работа по литературе XX - началу XXI веков. Тема взаимоотношения поколений, становления человека, выбора им жизненного пути в художественной литературе

I вариант

1. Соотнесите термин и определение.

1) былина	А) изображение неживых предметов в виде живых существ
2) сюжет	Б) произведение устной поэзии о русских богатырях и народных героях
3) портрет	В) последовательность событий в художественном произведении
4) олицетворение	Г) описание внешности персонажа в художественном произведении

2. Соотнесите автора и произведение.

1. А.С. Пушкин	А) «Кусака»
2. Н.В. Гоголь	Б) «Детство»
3. М. Горький	В) «Цифры»
4. Л.Н. Андреев	Г) «Тарас Бульба»
5. И.А. Бунин	Д) «Станционный смотритель»

3. А.С. Пушкин является автором произведений:

- А) «Медный всадник»
- Б) «Детство»
- В) «Повести Белкина»
- Г) «Садко»
- Д) «Записки охотника»
- Е) «Песнь о Вещем Олеге»

4. Установите соответствие: персонаж – произведение:

- 1) Очумелов А) «Хамелеон»
- 2) Цыганок Б) «Кукла»
- 3) Остап В) «Детство»
- 4) Акимыч Г) «Тарас Бульба»

5. В каком произведении А.С. Пушкина есть такие строки?

Прошло сто лет, и юный град,
Полнощных стран краса и диво
Из тьмы лесов, из топи блат
Вознесся пышно, горделиво...

- А) «Песнь о вешем Олеге» Б) «Полтава»
- В) «Медный всадник» Г) «Борис Годунов»

6. Что (кого) защищал в кулачном бою купец Калашников?

- А) честь семьи Б) младших братьев
- В) Родину Г) репутацию непобедимого воина

7. Как поступил Тарас Бульба с Андрием:

- А) Простил за предательство
- Б) Убил собственными руками
- В) Помог бежать к любимой девушке
- Г) Отдал на перевоспитание в монастырь.

8. В каком жанре создано произведение «Повесть о том, как один мужик двух генералом прокормил»:

- А) Повесть
- Б) Роман
- В) Сказка
- Г) Новелла.

9. Кто из перечисленных писателей работал в жанре «стихотворений в прозе»?

- А) Н.А. Некрасов Б) И.С. Тургенев
- В) М.Е. Салтыков-Щедрин Г) А.П. Чехов

10. Установите соответствие: произведение – жанр:

- 1.«Русские женщины» А) поэма
- 2.«Садко»Б) повесть
- 3.«Тарас Бульба»В) стихотворение
- 4.«Когда волнуется желтеющая нива...» Г) былина

11. « Прощел день, прощел другой; мужичина до того изловчился, что даже стал в пригоршне суп варить» - это отрывок из произведения М.Е. Салтыкова-Щедрина:

- А) «Дикий помещик»
- Б) «Премудрый пескарь»
- В) «Повесть о том, как один мужик двух генералов прокормил»
- Г) «Медведь на воеводстве»

12. Авторы двух разных, но одноименных произведений: «Детство»?

- А) И.С. Тургенев, Н.А. Некрасов
- Б) В.В. Маяковский, М. Горький
- В) Л.Н. Толстой, М. Горький
- Г) Л.Н.Толстой и И.С.Тургенев

13. О ком повествует А.П. Чехов в рассказе «Хамелеон»?

- А) о ящерице, которая быстро меняет цвет кожи; Б) о двуличном полицейском;
- В) о собаке, которая была виновницей конфликта; Г) о чудесной бабочке.

14. Как звали лошадь в произведении «О чём плачут лошади»?

- А) Клара Б) Рыжуха В) ГнедухаГ)Победа

15. В каком произведении XX века тема самопожертвования ради людей является центральной?

- А) «Легенда о Данко» Б) «Кусака» В) «Тихое утро».

16. Кто является автором строк:

Светить всегда,
светить везде,
до дней последних донца,
светить – и никаких гвоздей!
Вот лозунг мой -
и солнца!

- А) С.А. Есенин Б) В.В. Маяковский
- В) В.Я. БрюсовГ) Н.М. Рубцов

17. Из какого произведения взят данный отрывок?

«Собака выла - ровно, настойчиво и безнадежно. И тому, кто слышал этот вой, казалось, что это стонет и рвётся к свету сама беспросветно тёмная ночь, и хотелось в тепло, к яркому огню, к любящему женскому сердцу».

- А) «Кусака» Б) «Юшка»
В) «О чём плачут лошади» Г) «Кукла».

18. Какое художественное средство выразительности использует автор?

Когда волнуется **желтеющая** нива,
И **свежий** лес шумит при звуке ветерка,
И прячется в саду малиновая слива
Под тенью **сладостной** зелёного листка. (М.Ю. Лермонтов)

19. Какое художественное средство выразительности использует автор?

Словно **ястреб** взглянул с высоты небес
На молодого голубя сизокрылого... (М.Ю. Лермонтов)

20. Дайте развернутый ответ на один из предложенных вопросов.

- 1). Нужны ли в жизни сочувствие и сострадание? (по рассказам «Юшка» и «Кусака»)
2). Какой герой литературного произведения запомнился и почему?

II вариант

12. Соотнесите термин и определение.

1) сатира	А) иносказание
2) композиция	Б) комическое обличение пороков общества и человека
3) интерьер	В) построение художественного произведения
4) аллегория	Г) изображение предметной обстановки в художественном произведении

2. Соотнесите автора и произведение.

1. А. С. Пушкин	А) «Юшка»
2. М.Ю. Лермонтов	Б) «Легенда о Данко»
3. М. Горький	В) «Цифры»
4. А.П. Платонов	Г) «Песня про... купца Калашникова»
5. И.А. Бунин	Д) «Медный всадник»

3. Выберите правильный ответ. Почему Андрий в повести Н.В.Гоголя «Тарас Бульба» оказался способен на предательство?

- А) из-за любви к полячке;
Б) из-за пылкого горячего характера;
В) не любил Запорожскую Сечь;
Г) из-за трусости.

4. Установите соответствие: персонаж – произведение:

- 1) Кирибеевич А) «Кусака»
2) Николенька Иртенъев Б) «Детство»
3) Самсон Вырин В) «Песня про купца Калашникова»

4) Лёля Г) «Станционный смотритель»

5. В каком произведении А.С. Пушкина есть такие строки?

Еще одно, последнее сказанье -

И летопись окончена моя,

Исполнен долг, завещанный от бога

Мне, грешному. Недаром многих лет

Свидетелем господь меня поставил...

А) «Песнь о вешем Олеге» Б) «Полтава»

В) «Медный всадник» Г) «Борис Годунов»

6. Почему народная память сохранила образ Калашникова?

А) он был непобедимым воином Б) он не побоялся вступить за честь семьи

В) он защитил младших братьев Г) он спас Родину от врагов

7. Какие произведения принадлежат А.П. Чехову?

А) «Дикий помещик» Г) «Повесть о том, как один мужик двух генералов прокормил»

Б) «Толстый и тонкий» Д) «Хамелеон»

В) «Смерть чиновника»

8. Установите соответствие: произведение – жанр:

1) «Благовест» А) поэма

2) «Кукла» Б) рассказ

3) «Детство» В) стихотворение

4) «Медный всадник» Г) былина

5) «Вольга и Микула Селянинович» Д) повесть

9. Кто является автором стихотворения в прозе «Русский язык»?

А) Н.А. Некрасов Б) И.С. Тургенев

В) М.Е. Салтыков-Щедрин Г) А.П. Чехов

10. Что такое гипербола?

А) Преувеличение чего-либо Б) Красочное описание

В) Слово, употребленное в переносном значении Г) Саркастический смех

11. В «Песне о вешем Олеге» волхвы предсказали смерть Олегу от?

А) от копья врага Б) от коня своего

В) от старости Г) от предательства дружины

12. В каком произведении алые маки напомнили матери жизнь ее сына «короткую, но яркую»?

А) «Кусака» Б) «Живое пламя»

В) «Кукла» Г) «Тарас Бульба»

13. Фольклор – это:

А) Устное народное творчество

Б) Художественная литература

В) Жанр литературы

Г) Жанр устного народного творчества.

14. « Прощел день, прошел другой; мужичина до того изловчился, что даже стал в пригоршне суп варить» - это отрывок из произведения М.Е. Салтыкова-Щедрина:

- А) «Дикий помещик»
- Б) «Премудрый пескарь»
- В) «Повесть о том, как один мужик двух генералов прокормил»
- Г) «Медведь на воеводстве»

15. Авторы двух разных, но одноименных произведений: «Детство»?

- А) И.С. Тургенев, Н.А. Некрасов
- Б) В.В. Маяковский, М. Горький
- В) Л.Н. Толстой, М. Горький
- Г) Л.Н.Толстой и И.С.Тургенев

16. Кто является автором строк:

Лошадь, не надо.
Лошадь, слушайте –
чего вы думаете, что вы сихплоше?
Деточка,
все мы немножко лошади,
каждый из нас по-своему лошадь.

- А) Н.М. Рубцов Б) В.Я. Брюсов
- В) В.В. Маяковский Г) С.А. Есенин

17. Из какого произведения взят этот отрывок?

«Оно пылало так ярко, как солнце, и ярче солнца, и весь лес замолчал, освещённый этим факелом великой любви к людям, а тьма разлетелась от света его и там, глубоко в лесу, дрожащая, впала в гнилой зев болота. Люди же, изумлённые, стали как камни».

- А) «Юшка» Б) «Детство»
- В) «Данко» Г) «Станционный смотритель»

18. Какое художественное средство выразительности использует автор?

Люблю тебя, Петра творенье,

Люблю твой строгий, стройный вид,
Невы державное течение,
Береговой её гранит. (А.С. Пушкин)

19. Какое художественное средство выразительности использует автор?

И услышав то, Кирибеевич
Побледнел в лице, как осенний снег... (М.Ю. Лермонтов)

20. Дайте развернутый ответ на один из предложенных вопросов.

- 1) Нужны ли в жизни сочувствие и сострадание? (по рассказам «Юшка» и «Кусака»)
- 2) Какой герой литературного произведения запомнился и почему?

КЛЮЧ к тесту

№ вопроса	1 вариант	2 вариант
1	1д, 2г, 3б, 4а,5в	1д, 2г, 3б, 4а, 5в
2	1б, 2в, 3г, 4а,	1б, 2в, 3г, 4а
3	а,в,е	А
4	1а, 2в, 3г, 4б	1в, 2б, 3г, 4а

5	В	Г
6	А	Б
7	Б	Б, д
8	В	1в, 2б, 3д, 4а, 5г
9	Б	Б
10	1а, 2г, 3б, 4в	А
11	В	Б
12	В	Б
13	Б	А
14	Б	В
15	А	В
16	Б	В
17	А	В
18	Эпитет	Эпитет
19	сравнение	сравнение

8 класс

Контрольная работа. Произведения русской литературы второй половины XIX века

1 ВАРИАНТ

1. Гоголя звали:

- а) Василий Николаевич
 б) Алексей Николаевич
 в) Николай Васильевич
 г) Николай Алексеевич

2. Произведение «Ревизор» по жанру

- а) роман б) комедия в) трагедия г) драма

3. Какое произведение не принадлежит Гоголю:

- а) «Тарас Бульба»
 б) «Невский проспект»
 в) «Мцыри»
 г) «Мертвые души»

4. Каков эпиграф к пьесе «Ревизор»?

- а) «На зеркало неча пенять, коль рожа крива»
 б) «Вкушая, вкусих мало меда, и се аз умираю»
 в) «Береги честь смолоду».
 г) «Стрелялись мы».

5. Как звали дочь Городничего

- а) Марья Антоновна
 б) Татьяна Ивановна
 в) Анна Андреевна
 г) Людмила Федоровна

6. Определите завязку в пьесе «Ревизор»

- а) монолог Осипа 2 действие, 1 явление б) всё 1 действие
 в) 1 явление, 1 действие г) встреча Городничего и Хлестакова

7. О ком говорится:

«...оба низенькие, коротенькие, очень любопытные; чрезвычайно похожи друг на друга; оба с небольшими брешками; оба говорят скороговоркою и чрезвычайно много помогают жестами и руками»

- а) о Ляпкине - Тяпкине и Землянике б) о Захаре и Осипе
 в) о Городничем и Хлестакове г) о Бобчинском и Добчинском

8. Хлестаковщина - это

- а) история дружбы Антона Антоновича Сквозник-Дмухановского и Хлестакова
 б) история взаимоотношений Хлестакова с крепостными
 в) история любви Хлестакова и Марии Антоновны
 г) ложь, в самом человеке сидящая, когда он сам не понимает, что лжет

9. Как называется авторское пояснение, предваряющее или сопровождающее ход действия в пьесе?

- а) ремарка б) пояснение в) сопровождение г) ссылка

10. Кто из героев пьесы сказал:

«Я раз слушал его: ну покамест говорил об ассириянах и вавилонянах - еще ничего, а как добрался до Александра Македонского, то я не могу вам сказать, что с ним сделалось. Я думал, что пожар, ей-

богу! Сбежал с кафедры и что есть силы хватать стулом об пол. Оно конечно, Александр Македонский герой, но зачем же стулья ломать? От этого убыток казне»

- а) Хлестаков б) учитель истории в) учитель словесности г) Городничий

11. Укажите возраст Хлестакова в начале пьесы

- а) 23 года б) 32 года в) 36 лет г) 39 лет

12. Как звали Хлестакова

- а) Иван Александрович в) Амос Федорович
б) Лука Лукич г) Антон Антонович

13. Кто сказал: «На столе, например, арбуз - в семьсот рублей арбуз. Суп в кастрюльке прямо на пароходе приехал из Парижа; откроют крышку-пар, которому подобного нельзя отыскать в природе. Я всякий день на балах...»

- а) Ляпкин-Тяпкин в) Хлестаков
б) Городничий г) Земляника

14. О каком персонаже идет речь?

«...уже постаревший на службе и очень неглупый по-своему человек. Хотя и взяточник, но ведет себя очень солидно; довольно сурьезен; несколько даже резонер; говорит ни громко, ни тихо, ни много, ни мало. Его каждое слово значительно. Черты лица его грубы и жестки, как у всякого начавшего службу с низших чинов»

- а) Городничий
б) судья
в) смотритель богоугодных заведений
г) почтмейстер

15. Соотнесите элементы композиции и элементы развития любовного сюжета в «Капитанской дочке».

- а) экспозиция 1) сцена дуэли со Швабриным, письмо отца
б) завязка 2) освобождение Гринёва, женитьба на Маше
в) кульминация 3) детство Петруши в родовом имении
г) развязка 4) знакомство Гринёва с главной героиней повести

16. С какой целью в повесть вводится сон Гринёва?

- а) характеризует Гринёва
б) предвещает развитие отношений двух персонажей
в) характеризует Пугачёва
г) подчёркивает кровожадность Пугачёва

17. Кому принадлежит высказывание «Не приведи Бог увидеть русский бунт, бессмысленный и беспощадный...»?

- а) автору
б) Екатерине второй
в) Петруше Гринёву
г) Петру Андреевичу Гринёву – автору мемуаров
д) Савельичу

18. Ребёнка пленного он вёз.

Тот занемог, не перенёс

Трудов далёкого пути;

Он был, казалось, лет _____

- а) пяти б) шести в) семи

19. _____! Я слышал много раз,

Что ты меня от смерти спас....

- а) отец б) чернец в) старик

2 ВАРИАНТ

1. В жизни Гоголя:

- а) была ссылка на Кавказ в действующую армию
- б) было путешествие на остров Сахалин
- в) было стихотворение, написанное за сутки до смерти А.С. Пушкина
- г) было произведение, сожженное из-за жестокой критики

2. Гоголь окончил

- а) Петербургский университет
- б) Царскосельский лицей
- в) Нежинскую гимназию
- г) Симбирский университет

3. Какое произведение не принадлежит Гоголю:

- а) «Портрет»
- б) «Невский проспект»
- в) «Муму»
- г) «Мертвые души»

4. Произведение «Ревизор»

- а) комедия
- б) роман
- в) трагедия

5. К какому литературному направлению следует отнести пьесу «Ревизор»

- а) реализм
- б) сентиментализм
- в) классицизм
- г) романтизм

6. Как звали жену городничего

- а) Марья Антоновна
- б) Татьяна Ивановна
- в) Анна Андреевна
- г) Людмила Федоровна

7. Как звали городничего

- а) Иван Александрович
- б) Лука Лукич
- в) Амос Федорович
- г) Антон Антонович

8. Как звали судью?

- а) Иван Кузьмич Шпекин
- б) Аммос Федорович Ляпкин-Тяпкин
- в) Артемий Филиппович Земляника
- г) Христиан Иванович Гибнер

9. Как называется авторское пояснение, предваряющее или сопровождающее ход действия в пьесе?

- а) пояснение
- б) ремарка
- в) сопровождение
- г) ссылка

10. Хлестаковщина - это

- а) ложь, в самом человеке сидящая, когда он сам не понимает, что лжет
- б) история взаимоотношений Хлестакова с крепостными
- в) история любви Хлестакова и Марии Антоновны
- г) история дружбы Антона Антоновича Сквозник-Дмухановского и Хлестакова

11. О ком из героев пьесы сказал Городничий:

«Я раз слушал его: ну покамест говорил об ассириянах и вавилонянах - еще ничего, а как добрался до Александра Македонского, то я не могу вам сказать, что с ним сделалось. Я думал, что пожар, ей-богу! Сбежал с кафедры и что есть силы хватить стулом об пол. Оно конечно, Александр Македонский герой, но зачем же стулья ломать? От этого убыток казне.»

- а) о Хлестакове
- б) об учителе по истории
- в) об учителе словесности
- г) о судье

12. Хлестаков был в чине

- а) коллежского регистратора
- б) канцлера
- в) коллежского асессора
- г) статского советника

13. Кто сказал: «Да если спросят, отчего не выстроена церковь при богоугодном заведении, на которую год назад была ассигнована сумма, то не позабыть сказать, что начала строиться, но сгорела. Я об этом и рапорт представлял. А то, пожалуй, кто-нибудь, позабывшись, сдуру скажет, что она и не начиналась»?

- а) Антон Антонович
- б) судья
- в) смотритель богоугодных заведений
- г) почтмейстер

14. О каком персонаже идет речь?

«Молодой человек лет двадцати трех, тоненький, худенький; несколько приглуповат и, как говорят, без царя в голове - один из тех людей, которых в канцеляриях называют пустейшими»

- а) Ляпкин-Тяпкин
- б) Городничий
- в) Хлестаков
- г) Земляника

15. Соотнесите элементы композиции и элементы развития любовного сюжета в «Капитанской дочке».

- а) экспозиция 1) сцена дуэли со Швабриным, письмо отца
- б) завязка 2) освобождение Гринёва, женитьба на Маше
- в) кульминация 3) детство Петруши в родовом имении
- г) развязка 4) знакомство Гринёва с главной героиней повести

16. С какой целью в повесть вводится сон Гринёва?

- а) характеризует Гринёва
- б) предвещает развитие отношений двух персонажей
- в) характеризует Пугачёва
- г) подчёркивает кровожадность Пугачёва

17. Кому принадлежит высказывание «Не приведи Бог увидеть русский бунт, бессмысленный и беспощадный...»?

- а) автору
- б) Екатерине второй
- в) Петруше Гринёву
- г) Петру Андреевичу Гринёву – автору мемуаров
- д) Савельичу

18. Ты хочешь знать, что видел я

На воле? - _____ поля.....

- а) чудные б) пышные в) шумные

19. Я сам, как _____, был чужд людей

И полз и прятался, как змей.

- а) зверь б) тигр в) барс

ОТВЕТЫ:

1 вариант

1-в, 2-б, 3-в, 4-а, 5-а, 6-в, 7-г, 8-г, 9-а, 10-г, 11-а, 12-а, 13-в, 14-а, 15 а-3, б-4, в-1, г-2; 16 б, в; 17г; 18 б 19 в

2 вариант

1-г, 2-в, 3-в, 4-а, 5-а, 6-в, 7-г, 8-б, 9-б, 10-а, 11-б, 12-а, 13-а, 14-в, 15 а-3, б-4,в-1, г-2; 16 б, в; 17 г; 18 б 19 а

Итоговая контрольная работа

Итоговая контрольная работа. Литературные произведения о войне

Часть 1

Прочитайте вопросы, из предложенных вариантов выберите правильные ответы

1. К какому литературному направлению можно отнести произведение М.А.Шолохова «Судьба человека»?

А. классицизм Б. сентиментализм В. романтизм Г. Реализм

2. *Какова композиция произведения М.А. Шолохова «Судьба человека»?*

А. рассказ в рассказе Б. рамочная В. Зеркальная

3. Из приведённого ниже перечня выберите 3 средства выразительности языка, которые прозвучали в следующем предложении: *«Видали вы когда-нибудь глаза, словно присыпанные пеплом, наполненные такой неизбывной смертельной тоской, что в них трудно смотреть?»*

А. риторический вопрос

В. эпитет

Д. градация

Б. сравнение

Г. Олицетворение

4. *Какими профессиями владел Андрей Соколов?*

А. плотник

Б. шофёр

В. кузнец

Г. Сварщик

5. *«До самой смерти, до последнего моего часа, помирать буду, а не прощу себе...»* Чего?

Что не может простить себе Андрей Соколов?

А. что попал в плен и не смог спасти свою семью от гибели;

Б. что оттолкнул жену на перроне при прощании;

В. что дом построил недалеко от авиазавода (бомбили завод, а снаряд попал в дом Соколова)

6. *Как Андрей Соколов оказался в плену?*

А. был в пехоте, его взвод пошел в атаку;

Б. вёз снаряды гаубичной батарее;

В. поехал за ранеными на линию фронта

7. *«До того мне стало нехорошо после этого, и захотелось руки помыть, будто я не человека, а какого-то гада ползучего душил... Первый раз в жизни убил...»* О ком Соколов сказал это? Кого он убил в первый раз в жизни?

А. Крыжнев, рядовой советской армии;

Б. Комендант лагеря Б-14 Мюллер;

В. немец – инженер в чине майора армии, работал в «Годте»

8. *Что такое «профилактика гриппа», по мнению коменданта Мюллера?*

А. избиение пленных; Б. расстрел пленных; В. длинный рабочий день

9. *За что комендант Мюллер чуть было не расстрелял Андрея Соколова?*

А. Соколов считал, что норма выработки завышена;

Б. Соколов пытался бежать из лагеря;

В. Соколов был болен и не вышел на работу

10. *Почему Мюллер все же не расстрелял Андрея Соколова?*

А. восхитился смелостью и стойкостью Андрея Соколова;

Б. Соколов развеселил пьяных гостей Мюллера фокусом с водкой;

В. Соколов извинился

11. *Как погиб сын Андрея Соколова?*

А. был расстрелян при попытке бегства из немецкого плена;

Б. погиб вместе со всей семьёй от взрыва дома в Воронеже;

В. от пули немецкого снайпера в День Победы 9 мая 1945 года

12. *О чем тревожился Андрей Соколов в конце рассказа?*

А. что война может повториться;

Б. что помрет во сне и напугает своего сынишку;

В. что приёмный сын узнает историю своего усыновления

13. *Какой эпизод в рассказе М.А.Шолохова "Судьба человека" является кульминацией?*

А. встреча с Ванюшей

Б. бегство из плена

В. известие о гибели сына Анатолия

Г. сцена с комендантом Мюллером в лагере

14. *Укажите, какой смысл заключён в названии рассказа М.А.Шолохова "Судьба человека".*

А. жизнь и судьба главного героя рассказа, Андрея Соколова, типична для миллионов советских людей

Б. судьба Андрея Соколова поднята автором до общечеловеческого обобщения

В. судьба Андрея Соколова символизирует национальный русский характер

Г. в названии подчёркивается незначительность главного героя

Часть 2.

На вопросы дайте односложный ответ, запишите его.

При ответе на вопрос 4 требуется установить соответствия между персонажами и их характеристиками: к каждой позиции первого столбца подберите соответствующую позицию из второго столбца.

На вопрос 5 дайте развернутый ответ в 1-2 предложениях.

1. Укажите род и жанр, к которому относится произведение М.А. Шолохова «Судьба человека».
2. Как называется в литературоведении описание внешности человека: *«А отец выглядел иначе: прожжённый в нескольких местах ватник был небрежно и грубо заштопан, латка на выношенных защитных штанах не пришита как следует, а скорее наживлена широкими мужскими стежками; на нем были почти новые солдатские ботинки, но плотные шерстяные носки изъедены молью, их не коснулась женская рука... Ещё тогда я подумал: «Или вдовец, или живёт не в ладах с женой»».*
3. Как называется в литературоведении описание природы: *«Хутор раскинулся далеко в стороне, и возле причала стояла такая тишина, какая бывает в безлюдных местах только глухой осенью и в самом начале весны. От воды тянуло сыростью, терпкой горечью гниющей ольхи, а с дальних прихонерских степей, тонувших в сиреневой дымке тумана, легкий ветерок нёс извечно юный, еле уловимый аромат недавно освободившейся из-под снега земли».*
4. Установите соответствия между персонажами и их характеристиками: к каждой позиции первого столбца подберите соответствующую позицию из второго столбца.
А. Ирина 1) усыновлённый Андреем Соколовым ребёнок
Б. Анатолий 2) жена Андрея Соколова
В. Настя 3) родной сын Андрея Соколова
 4) дочь Андрея Соколова
5. Какую награду получил Андрей Соколов от коменданта Мюллера вместо расстрела? Как Андрей Соколов ею распорядился?

Часть 3

Для выполнения этой части задания выберите только ОДНУ из предложенных тем сочинений (С1 или С2). Укажите номер выбранной вами темы, а затем напишите сочинение на эту тему. Опирайтесь на авторскую позицию и сформулируйте свою точку зрения. Аргументируйте свой тезис, опираясь на прочитанный текст (не менее 2 доказательств). Используйте теоретико-литературные понятия при анализе произведения. Продумайте композицию сочинения. Сочинение пишите чётко, разборчивым почерком, соблюдая нормы правописания и нормы речи.

С1. М.А. Шолохов говорит об Андрее Соколове «человек несгибаемой воли». Докажите с опорой на текст, что это действительно так.

С2. Чем похожи главные герои произведения М.А. Шолохова «Судьба человека» (Андрей Соколов) и поэмы А.Т. Твардовского «Василий Тёркин» (Василий Тёркин)?

9 класс

Контрольная работа по лирике и поэме "Медный всадник" А.С. Пушкина

1. КТО ЭТО? ПОРТРЕТ.

1. "...она дышала, как с битвы прибежавший конь".
2. Он "не унывая, открывал Невой ограбленный подвал".
3. "Поэт, любимый небесами,
Уж пел бессмертными стихами"
4. "...зрит Божий гнев
И казни ждет". Кто это?
5. Они "...по ближним улицам и дальним
В опасный путь среди бурных вод пустились".

2. ЧИСЛА И ВРЕМЯ.

1. Сколько лет служит Евгений?
2. На сколько дней, как думал Евгений, он будет разлучен с Парашей?
3. В каком месяце происходит начало событий, изображенных в поэме "Медный всадник"?
4. За сколько перевез Евгения на другой берег на своей лодке перевозчик?
5. Когда нашли труп Евгения?

3. МЕСТО ДЕЙСТВИЯ

1. Как назывались потешные поля?
2. Как называлось здание – “игла”?
3. Где в начале поэмы жил Евгений?
4. Кто всплыл, “как тритон, по пояс в воду погружен”?
5. Какое имя носила площадь, где сидел “на звере мраморном верхом” после наводнения Евгений?

4. КОМУ ПРИНАДЛЕЖАТ СЛОВА?

1. “С божией стихией
Царям не совладать”.
2. “Жениться? Мне?
Зачем же нет?”
3. “Красуйся, град Петров, и стой
Неколебимо, как Россия”
4. “О мощный властелин судьбы?
Не так ли ты над самой бездной,
На высоте, уздой железной,
Россию поднял на дыбы”
“Но бедный, бедный мой Евгений...”

5. ВСТАВЬТЕ ПРОПУЩЕННОЕ СЛОВО.

1. “Но торжеством победы полны,
Еще кипели злобно (...)”.
2. “И он, как будто околдован,
Как будто к (...) прикован”.
3. “С поднятой лапой, как живые,
Стоят два (...) сторожевые”.
4. “...И думал он:
Отсель грозить мы будем (...)”.
5. “Природой здесь нам суждено
В Европу прорубить (...)”.

6. “ПРОДОЛЖИ ПРЕДЛОЖЕНИЕ”.

1. Поэма – один из жанров (лироэпических произведений).
2. В поэме ярко выражено ... (авторское отношение к изображаемому) .
3. В поэме “Медный всадник” А. С. Пушкин свою любовь, восхищение Петербургом передает торжественным слогом, используя ... (эпитеты, сравнения, иносказания, гиперболы)
4. Прием, при котором происходит перенесение свойств одного предмета на другой по принципу их сходства или контраста, называется ... (метафорой) .
5. Выражения “державное теченье”, “оград узор чугунный”, “прозрачный сумрак”, “блеск безлунный” являются ... (эпитетами) .
6. Выражения “и перед младшею столицей”, “девичьи лица ярче роз”, “порфиноносная вдова” являются ... (сравнениями) .
7. Выражение “корабли толпой со всех концов земли к богатым пристаням стремятся” является ... (гиперболой) .
8. В поэмах А. С. Пушкина “Полтава” и “Медный всадник” одним из важнейших образов является образ... (Петра) .
9. Используемые в описании Петербурга выражения “задумчивые ночи”, “спящие громады”, “золотые небеса”, “заря спешит”, “бег санок”, “говор балов” являются ... (метафорами) .
10. И, в заключение, еще один вопрос. Мы многое узнали о Петре Первом и о его “твореньи рук” - новой столице того времени, “окне в Европу”, г. Петербурге. А что знаете вы о Санкт-Петербурге? С какой датой ассоциируется у вас это слово (важной и знаменательной) ? Триста лет – это мало или много?

Ответы

1. Портрет

1. Нева.
2. Торгаш.

3. Граф Хвостов.

4. Народ.

5. Генералы.

2. Числа и время

1. 2 года.
2. «...дни на два, на три»
3. В ноябре.
4. За гривенник.
5. Весною.

3. Место действия

1. Марсовы поля.
2. Адмиралтейская игла.
3. В Коломне.
4. Петрополь.
5. Площадь Петра.

4. Кому принадлежат слова

1. Петру Первому.
2. Евгению.
3. Автору.
4. Евгению.
5. Автору.

5. Вставьте пропущенное слово

1. волны.
2. к мрамору.
3. льва.
4. шведу.
5. окно.

Итоговая контрольная работа по творчеству М.Ю. Лермонтова

1. Каждая повесть романа Лермонтова «Герой нашего времени» опиралась на определенную литературную традицию. Соотнесите повесть и литературный жанр, которому она соответствует.

1. «Бела»	а) фантастическая проза
2. «Тамань»	б) светская повесть
3. «Княжна Мери»	в) романтическая новелла о любви
4. «Фаталист»	г) авантюрная новелла

2. В какой из повестей романа «Герой нашего времени» звучит песня

*Уж не тронь ты, злое море,
Мою лодочку.
Везет моя лодочка
Вещи драгоценны,
Правит ею в темну ночь
Буйная головушка.*

- а) «Бэла»
- б) «Княжна Мери»
- в) «Тамань»
- г) «Фаталист»

3. Что больше всего поражает Максима Максимыча в характере Печорина в романе М.Ю. Лермонтова «Герой нашего времени»?

- а) Легкомыслие и безответственность.
- б) Противоречивость и странность.
- в) Смелость и бесшабашность.
- г) Равнодушие и душевная чёрствость.

4. Чья цель в жизни - «сделаться героем романа»?

- а) Грушницкого;
- б) Печорина;
- в) Вулича.

5. Кто из героев называет себя «нравственным калекой»?

- а) Грушницкий;
- б) Печорин;
- в) Вернер.

6. Кого Печорин считает равным себе по интеллекту и говорит:

«...мы ко всему довольно равнодушны, кроме самих себя»?

- а) Грушницкого;
- б) Вулича;
- в) Вернера.

7. Кто такой Вернер?

- а) муж Веры; б) приятель Печорина; в) друг Грушницкого.

8. Действие в повести «Княжна Мери» происходит...

а) в Пятигорске; б) в Тифлисе; в) в Кисловодске.

9. Что говорит Печорин Мери при расставании?

а) «я вас не любил»; б) «мне с вами скучно»; в) «я над вами смеялся».

10. Что понял Печорин после расставания с Верой?

а) что она была единственной женщиной, которая заставила биться его сердце;
б) что он никогда ее не любил;
в) что женитьба на ней помогла бы ему избавиться от одиночества и скуки.

11. С кем сравнивает себя Печорин?

а) с матросом, выросшим на палубе разбойничьего брига;
б) с птицей, парящей в вышине;
в) с героем романа.

12. Почему любовь Печорина никому не принесла счастья?

а) он никого не любил;
б) он ничем не жертвовал ради любимых;
в) он всех считал ниже себя, недостойными его любви.

13. Почему Печорин под конец жизни ищет смерти?

а) жизнь ему надоела, жизнь скучна.
б) по малодушию;
в) он понял, что не нашел и не найдёт своего предназначения в жизни.

14. Печорин – герой:

а) положительный;
б) отрицательный;
в) нельзя сказать однозначно.

15. Кому принадлежат слова:

«У меня врождённая страсть противоречить; целая моя жизнь была только цепь грустных и неудачных противоречий сердцу или рассудку»?

а) Печорину,
б) Грушницкому,
в) Вернеру.

16. Лермонтов поступки, мысли и чувства своего героя:

а) осуждает; б) анализирует; в) защищает.

17. Укажите проблему, которой нет в романе:

а) проблема отцов и детей;
б) проблема положительного героя;
в) проблема дружбы и любви;
г) проблема смысла жизни.

18. Чем является роман «Герой нашего времени» по авторскому определению:

а) историей любви;
б) историей жизни;
в) историей души человеческой.

19. Соотнесите героя и обстоятельства, при которых персонаж умирает.

1. О смерти не сообщается	А) Печорин
2. Убит на дуэли	Б) Максим Максимыч
3. Зарублен пьяным казаком	В) Грушницкий
4. Умер по дороге из Персии	Г) Вулич

20. Соотнесите портрет и героя, которому он соответствует.

1. «Высокий рост и смуглый цвет лица, черные волосы, черные пронизательные глаза... печальная и холодная улыбка, вечно блуждавшая на губах его...»	А) Печорин
2. «...он из тех людей, которые на все случаи жизни имеют готовые пышные фразы...»	Б) Максим Максимыч
3. «Он изучал все живые струны сердца человеческого,... но никогда не умел воспользоваться своим знанием».	В) Грушницкий
4. «...смуглый цвет лица его показывал, что оно давно знакомо с закавказским солнцем...»	Г) Вернер
5. «...взгляд его, непродолжительный, но пронизательный и тяжелый... мог бы казаться дерзким, если б не был столь равнодушно спокоен»	Д) Вулич

21. Соотнесите портрет и героиню, которой он соответствует.

1. «Она была далеко не красавица... Необыкновенная гибкость ее стана,... длинные русые волосы, какой-то золотистый отлив ее слегка загорелой кожи...»	А) Бела
2.«...ее большие глаза, исполненные неизъяснимой грусти... ее бледные губы напрасно старались улыбнуться... ее нежные руки... были так худы и прозрачны...»	Б) Мери
3. «...высокая, тоненькая, глаза черные, как у горной серны...»	В) Вера
4. «...у нее такие бархатные глаза... нижние и верхние ресницы так длинные, что лучи солнца не отражаются в ее зрачках».	Г) ундина

22. Соотнесите характеристику и героя, которому она соответствует.

1. Умная, начитанная, благородная, нравственно чистая.	А) Бела
2. Непосредственная, стихийно-страстная, жертвенно любящая	Б) Мери
3. Материалист по убеждению, критический и сатирический ум. Скептик и пессимист, честный и прямой.	В) Грушницкий
4. Недалекий по уму, безличный, хвастливо-самолюбивый, завистливый, фальшивый.	Г) Максим Максимыч
5. Непосредственный, честный, добрый, «честная душа и золотое сердце», мужественный и верноподданный.	Д) доктор Вернер

23. Дайте развернутый ответ: "В чём трагичность судьбы Печорина?"

**Эталоны ответов. Итоговая контрольная работа
М.Ю. Лермонтов «Герой нашего времени»**

1 <u>1 балл</u>	1 – В 2 – Г 3 – Б 4 – А
2	В
3	Б
4	А
5	Б
6	В
7	Б
8	А
9	А
10	А
11	А
12	Б
13	В
14	В
15	А
16	Б
17	А
18	В
19 <u>1 балл</u>	1 – Б 2 – В 3 – Г 4 – А
20 <u>1 балл</u>	1 – Д 2 – В 3 – Г 4 – Б 5 – А
21 <u>1 балл</u>	1 – Г 2 – В 3 – А 4 – Б
22 <u>1 балл</u>	1 – Б 2 – А 3 – Д 4 – В 5 – Г

Критерии оценки: всего 22 балла

«5» - 0- 3 ошибки

«4» - 4 – 7 ошибки

«3» - 8 – 11 ошибки

«2» - 12 и более ошибок

23. Оценивается дополнительно

"В чём трагичность судьбы Печорина?"

Лермонтовский герой — человек трагической судьбы. Он трагически одинок. Трагизм судьбы Печорина связан с тем, что изощренная способность к самоанализу и блестящее аналитическое мышление, бремя равнодушия и сомнений, расчётливость, некая внутренняя «раздвоенность» приводят героя к утрате простоты, естественности. Бессмысленно сменяющиеся друг друга дни, череда заранее предсказуемых событий делает жизнь Печорина скучной, в ней нет любви, нет дружбы. Печорин не способен любить людей, он приносит им одни несчастья.

Трагичность личности Печорина - в разочарованности жизни, неверии, сомнении во всём, в бессмысленности жизни, в разрыве между разумом и чувством. Он не жертвовал для тех, кого любил: любил для себя, для собственного удовольствия"

Итоговая контрольная работа по поэме Н.В. Гоголя "Мертвые души"

1. Определите жанр произведения:

а) роман; б) повесть; в) роман-эпопея; г) поэма.

2. Как проявляется лирический элемент в «Мертвых душах»?

А) в любовной интриге; Б) в лирических отступлениях; В) в пейзажных зарисовках; Г) во вставных элементах.

3. Смысл названия произведения в том, что:

а) автор объявил «мёртвыми душами» крепостных крестьян; б) автор подробно описал аферу Чичикова с умершими крестьянами; в) автор стремился создать мистическое произведение; г) автор объявил «мёртвыми душами» крепостников и чиновников.

4. Для чего Чичиков скупал «мёртвых душ»?

а) для того, чтобы считаться богатым помещиком; б) для того, чтобы выгодно жениться; в) для того, чтобы заложить их в опекунский совет в качестве живых.

5. В произведении главная тема:

а) жизнь помещиков; б) жизнь чиновников; в) жизнь крестьянства; г) жизнь всех слоёв России.

6. Все части произведения связаны:

а) образом автора-повествователя; б) общим сюжетом; в) общими героями; г) путешествующим героем.

7. Укажите, в какой последовательности заезжал к помещикам Чичиков.

А) Коробочка, Манилов, Собакевич, Плюшкин, Ноздрёв.

Б) Манилов, Собакевич, Плюшкин, Ноздрёв, Коробочка.

В) Коробочка, Манилов, Собакевич, Ноздрёв, Плюшкин.

Г) Манилов, Коробочка, Ноздрёв, Собакевич, Плюшкин.

8. По описанию жилища определите, кому оно принадлежит:

«Дом господский стоял одиноко на юру, открытом всем ветрам... Была видна беседка с деревянными голубыми колоннами и надписью: «Храм уединённого размышления»

а) Собакевич; б) Манилов; в) Плюшкин; г) Коробочка.

9. Соотнесите художественные детали с характерами помещиков.

А) мешочки, коробочки 1) Манилов

Б) сахар 2) Коробочка

В) куча, прореха 3) Ноздрев

Г) здоровье 4) Плюшкин

10. Кого из героев произведения характеризует мечтательность, бесхарактерность, сентиментальность, слащавость? _____

11. Кого из героев произведения характеризует дубинноголовость, невежественность, мелочность? _____

12. Кого из героев произведения характеризует грубость, бесцеремонность.

13. Кого из героев характеризует ненасытная жадность, скупость, крохоборство?

14. По описанию жилища героев определите, кому оно принадлежит: *«На одном столе стоял даже сломанный стул, и рядом с ним часы с остановившимся маятником, к которому паук уже приладил паутину»* _____

15. Кому из героев принадлежат характерные для них « слова и словечки»?

«Разинь, душенька, ротик», «прелюбезнейший», «майский день, именины сердца», «магнетизм души».

16. Кого автор назвал «прорехой на человечестве»?

17. Как называлась деревня, в которой жил Манилов?

18. Кто из героев носил имена Фемистоклос и Алкид?

19. Напишите подробную характеристику одного из героев поэмы .

Ответы

1.	Г
2.	Б
3.	Г
4.	В
5.	Г
6.	Г
7.	Г
8.	Б
9.	А-2, б-1, в-4, г-3
10.	Манилов
11.	Коробочка
12.	Ноздрев
13.	Плюшкин
14.	Плюшкин
15.	Манилов
16.	Плюшкин
17.	Маниловка
18.	Сыновья Манилова

Итоговая контрольная работа за год

Вариант 1

1. Соедините стрелками фамилии писателей и поэтов с их полным именем

Пушкин	Владимир Владимирович
Державин	Николай Васильевич
Гоголь	Гавриил Романович
Маяковский	Александр Сергеевич
Шолохов	Михаил Александрович

2. Определите жанры и авторов данных произведений (соедините стрелками)

Поэма	«Тёмные аллеи»	Пушкин
Баллада	«Герой нашего времени»	Бунин
Рассказ	«Светлана»	Лермонтов
Роман	«Цыганы»	Жуковский

3. Из каких произведений эти герои?

«Евгений Онегин»	Грушницкий
«Мёртвые души»	Чичиков
«Герой нашего времени»	Владимир Ленский
«Тоска» Игнатич	
«Матрёнин двор»	Иона

4. Вставьте пропущенные термины на месте пропуска:

А) _____ - стихотворение, в основе которого чаще всего лежит историческое событие, предание с острым, напряжённым сюжетом.

Б) _____ - речь одного человека в художественном произведении.

В) _____ - направление в литературе второй половины XVIII в., отмеченное повышенным интересом к человеческому чувству, эмоциональному восприятию окружающего мира.

5. Кто первым из русских писателей XX века стал лауреатом Нобелевской премии?

6. Кого из русских писателей считают родоначальником сентиментализма в России?

А) М.Ломоносова Б) Н.Гоголя В) Н.Карамзина Г) А.Пушкина

7. Кому посвятил А.С.Пушкин стихотворение «Я помню чудное мгновенье...»

А) Наталье Гончаровой В) Анне Керн
Б) Елизавете Воронцовой Г) Александре Осиповой

8. Укажите автора следующих строк:

Открылась бездна, звезд полна;

Звездам числа нет, бездне дна. _____

9. Продолжите известные пушкинские строки:

Пока свободою горим,

Пока сердца для чести живы,

Мой друг, _____

Из какого произведения Пушкина эти строки?

10. Какие средства выразительности использовал С.Есенин в строке:

«Отговорила роща золотая берёзовым, весёлым языком?»

11. Чей это портрет?

«И точно она была хороша: высокая, тоненькая, глаза черные, как у горной серны, так и заглядывали к вам в душу».

Укажите имя героини, название и автора произведения.

12. Дайте связный аргументированный ответ на вопрос (объём не менее 70 слов)

Какое лирическое произведение, изученное в 9 классе, произвело на вас наибольшее впечатление и почему?

Вариант 2

1. Соедините стрелками фамилии писателей и поэтов с их полным именем

Пушкин	Александр Александрович
Державин	Николай Васильевич
Гоголь	Гавриил Романович
Блок	Александр Сергеевич
Булгаков	Михаил Афанасьевич

2. Определите жанры и авторов данных произведений

Ода	«Горе от ума»	Пушкин
Элегия	«Властителям и судиям»	Державин

Комедия
Повесть

«К морю»
«Бедная Лиза»

Карамзин
Грибоедов

3. Из каких произведений эти герои?

«Слово о полку Игореве»

«Мёртвые души»

«Судьба человека»

«Тёмные аллеи»

двор»

Кира
Николай Алексеевич

Святослав

Андрей Соколов

Ноздрёв

«Матрёнин

4. Вставьте пропущенные термины на месте пропуска:

А) _____ - двусложный размер стиха с ударением на втором слоге.

Б) _____ - направление в литературе XIX века, основным принципом которого является наиболее полное и верное отображение действительности, изображение типичных характеров в типичных обстоятельствах.

В) _____ - событие, с которого начинается действие, влекущее за собой все последующие существенные события в нём.

5. Кого из русских литераторов 18 века Екатерина 2 назвала «бунтовщиком хуже Пугачева»?

6. Какой фразой заканчивается «Горе от ума»?

А) *Ах! Боже мой! Что станет говорить*

Княгиня Марья Алексеевна!

Б) *Карету мне, карету!*

В) *Молчалины блаженствуют на свете!*

Г) *В деревню, к тётке, в глушь, в Саратов!*

7. Какое произведение А.С.Пушкина входит в цикл «Маленькие трагедии»?

А) «Моцарт и Сальери»

В) «Борис Годунов»

Б) «Кавказский пленник»

Г) «Евгений Онегин»

8. Укажите автора следующих строк:

«И какой же русский не любит быстрой езды? Его ли душе, стремящейся закружиться, загуляться, сказать иногда: «чёрт поберу всё», - его ли душе не любить её?»

_____ Из _____ произведения эта цитата?

9. Вставьте пропущенные строки в стихотворение:

Духовной жаждою _____,

В пустыне _____ я _____,

И шестикрылый _____

На _____ мне явился.

Укажите название и автора стихотворения _____

10. Каким художественным приёмом воспользовался Гоголь, назвав своё произведение «Мёртвые души»?

а) антитеза

б) эпитет

в) оксюморон

г) метафора

11. Чей это портрет?

«Он был среднего роста, стройный стан его и широкие плечи доказывали крепкое сложение, способное переносить все трудности кочевой жизни и перемены климатов... Несмотря на светлый цвет его волос, усы его и брови были черные – признак

породы в человеке... у него был немного вздёрнутый нос, зубы ослепительной белизны и карие глаза...».

Укажите имя героя, название и автора произведения.

12. Дайте связный аргументированный ответ на вопрос (объём не менее 70 слов)
Какое произведение в прозе, изученное в 9 классе, вам запомнилось больше всего и почему?

ОТВЕТЫ

ВАРИАНТ 1

4. А) БАЛЛАДА Б) МОНОЛОГ 3) СЕНТИМЕНТАЛИЗМ
5. БУНИН И.А.
6. В
7. В
8. ЛОМОНОСОВ
9. ПОКА СВОБОДОЮ ГОРИМ,
ПОКА СЕРДЦА ДЛЯ ЧЕСТИ ЖИВЫ,
**МОЙ ДРУГ, ОТЧИЗНЕ ПОСВЯТИМ
ДУШИ ПРЕКРАСНЫЕ ПОРЫВЫ.**
(«К ЧААДАЕВУ»)
10. ОЛИЦЕТВОРЕНИЕ
11. БЭЛА – «ГЕРОЙ НАШЕГО ВРЕМЕНИ» - ЛЕРМОНТОВ

ВАРИАНТ 2

4. А) ЯМБ Б) РЕАЛИЗМ В) ЗАВЯЗКА
5. РАДИЩЕВА А.Н.
6. А
7. А
8. ГОГОЛЬ, «МЕРТВЫЕ ДУШИ»
9. ДУХОВНОЙ ЖАЖДОЮ ТОМИМ,
В ПУСТЫНЕ ЖАЛКОЙ Я ВЛАЧИЛСЯ,
И ШЕСТИКРЫЛЫЙ СЕРАФИМ
НА **ПЕРЕПУТЬЕМНЕ** ЯВИЛСЯ.
(ПУШКИН, «ПРОРОК»)
10. В
11. ПЕЧОРИН – «ГЕРОЙ НАШЕГО ВРЕМЕНИ» - ЛЕРМОНТОВ

**Адаптированная рабочая программа
учебного предмета «Алгебра_»
для обучающихся с НОДА (вариант 6.2)**

(ID 1033737)

7-10 класс

Адаптированная рабочая программа по алгебре составлена на основе требований к результатам освоения программы основного общего образования, представленных в ФГОС ООО, а также ориентирована на целевые приоритеты духовно-нравственного развития, воспитания и социализации обучающихся, сформулированные в Рабочей программе воспитания. Рабочая программа по учебному предмету «Алгебра» составлена на основе ФРП «Алгебра» (ID 1033737).

Содержание учебного предмета «Алгебра», соответствует ФГОС ООО, Федеральной адаптированной основной образовательной программе основного общего образования с учетом пролонгации на один год.

Цели изучения учебного курса

Алгебра является одним из опорных курсов основной школы: она обеспечивает изучение других дисциплин, как естественнонаучного, так и гуманитарного циклов, её освоение необходимо для продолжения образования и в повседневной жизни. Развитие у обучающихся научных представлений о происхождении и сущности алгебраических абстракций, способе отражения -математической наукой явлений и процессов в природе и обществе, роли математического моделирования в научном познании и в практике способствует формированию научного мировоззрения и качеств мышления, необходимых для адаптации в современном цифровом обществе. Изучение алгебры естественным образом обеспечивает развитие умения наблюдать, сравнивать, находить закономерности, требует критичности мышления, способности аргументированно обосновывать свои действия и выводы, формулировать утверждения. Освоение курса алгебры обеспечивает развитие логического мышления обучающихся: они используют дедуктивные и индуктивные рассуждения, обобщение и конкретизацию, абстрагирование и аналогию. Обучение алгебре предполагает значительный объём самостоятельной деятельности обучающихся, поэтому самостоятельное решение задач естественным образом является реализацией деятельностного принципа обучения.

В структуре программы учебного курса «Алгебра» основной школы основное место занимают содержательно-методические линии: «Числа и вычисления»; «Алгебраические выражения»; «Уравнения и неравенства»; «Функции». Каждая из этих содержательно-методических линий развивается на протяжении трёх лет изучения курса, естественным образом переплетаясь и взаимодействуя с другими его линиями. В ходе изучения курса обучающимся приходится логически рассуждать, использовать теоретико-множественный язык. В связи с этим целесообразно включить в программу некоторые основы логики, пронизывающие все основные разделы математического образования и способствующие овладению обучающимися основ универсального математического языка. Таким образом, можно утверждать, что содержательной и структурной особенностью курса «Алгебра» является его интегрированный характер.

Содержание линии «Числа и вычисления» служит основой для дальнейшего изучения математики, способствует развитию у обучающихся логического мышления, формированию умения пользоваться алгоритмами, а также приобретению практических навыков, необходимых для повседневной жизни. Развитие понятия о числе в основной школе связано с рациональными и иррациональными числами, формированием представлений о действительном числе. Завершение освоения числовой линии отнесено к старшему звену общего образования.

Содержание двух алгебраических линий – «Алгебраические выражения» и «Уравнения и неравенства» способствует формированию обучающихся математического аппарата, необходимого для решения задач математики, смежных предметов и практико-ориентированных задач. В основной школе учебный материал группируется вокруг

рациональных выражений. Алгебра демонстрирует значение математики как языка для построения математических моделей, описания процессов и явлений реального мира. В задачи обучения алгебре входят также дальнейшее развитие алгоритмического мышления, необходимого, в частности, для освоения курса информатики, и овладение навыками дедуктивных рассуждений. Преобразование символьных форм вносит свой специфический вклад в развитие воображения, способностей к математическому творчеству.

Содержание функционально-графической линии нацелено на получение обучающимися знаний о функциях как важнейшей математической модели для описания и исследования разно-образных процессов и явлений в природе и обществе. Изучение этого материала способствует развитию у обучающихся умения использовать различные выразительные средства языка математики – словесные, символические, графические, вносит вклад в формирование представлений о роли математики в развитии цивилизации и культуры.

Место учебного курса в учебном плане

Согласно учебному плану в 7–10 классах изучается учебный курс «Алгебра», который включает следующие основные разделы содержания: «Числа и вычисления», «Алгебраические выражения», «Уравнения и неравенства», «Функции».

Учебный план на изучение алгебры в 7–10 классах отводит не менее 3 учебных часов в неделю в течение каждого года обучения, общий объем часов - не менее 408.

Содержание учебного курса (по годам обучения)

7 класс

Числа и вычисления

Рациональные числа

Дроби обыкновенные и десятичные, переход от одной формы записи дробей к другой. Понятие рационального числа, запись, сравнение, упорядочивание рациональных чисел. Арифметические действия с рациональными числами. Решение задач из реальной практики на части, на дроби.

Степень с натуральным показателем: определение, преобразование выражений на основе определения, запись больших чисел.

Проценты, запись процентов в виде дроби и дроби в виде процентов. Три основные задачи на проценты, решение задач из реальной практики.

Применение признаков делимости, разложение на множители натуральных чисел. Реальные зависимости, в том числе прямая и обратная пропорциональности.

Алгебраические выражения

Переменные, числовое значение выражения с переменной. Допустимые значения переменных. Представление зависимости между величинами в виде формулы. Вычисления по формулам.

Преобразование буквенных выражений, тождественно равные выражения, правила преобразования сумм и произведений, правила раскрытия скобок и приведения подобных слагаемых.

Свойства степени с натуральным показателем.

Одночлены и многочлены. Степень многочлена. Сложение, вычитание, умножение многочленов. Формулы сокращённого умножения: квадрат суммы и квадрат разности. Формула разности квадратов. Разложениемночленов на множители.

Уравнения

Уравнение, корень уравнения, правила преобразования уравнения, равносильность уравнений.

Линейное уравнение с одной переменной, число корней линейного уравнения, решение линейных уравнений. Составление уравнений по условию задачи. Решение текстовых задач с помощью уравнений.

Линейное уравнение с двумя переменными и его график. Система двух линейных уравнений с двумя переменными. Решение систем уравнений способом подстановки. Примеры решения текстовых задач с помощью систем уравнений.

Координаты и графики. Функции

Координата точки на прямой. Числовые промежутки. Расстояние между двумя точками координатной прямой.

Прямоугольная система координат, оси Ox и Oy . Абсцисса и ордината точки на координатной плоскости. Примеры графиков, заданных формулами. Чтение графиков реальных зависимостей.

Понятие функции. График функции. Свойства функций. Линейная функция, её график. График функции $y = |x|$. Графическое решение линейных уравнений и систем линейных уравнений.

8 класс

Числа и вычисления

Квадратный корень из числа. Понятие об иррациональном числе. Десятичные приближения иррациональных чисел. Свойства арифметических квадратных корней и их

применение к преобразованию числовых выражений и вычислениям. Действительные числа. Степень с целым показателем и её свойства. Стандартная запись числа.

Алгебраические выражения

Квадратный трёхчлен; разложение квадратного трёхчлена на множители.

Алгебраическая дробь. Основное свойство алгебраической дроби. Сложение, вычитание, умножение, деление алгебраических дробей. Рациональные выражения и их преобразование.

Уравнения и неравенства

Квадратное уравнение, формула корней квадратного уравнения. Теорема Виета. Решение уравнений, сводящихся к линейным и квадратным. Простейшие дробно-рациональные уравнения.

Графическая интерпретация уравнений с двумя переменными и систем линейных уравнений с двумя переменными. Примеры решения систем нелинейных уравнений с двумя переменными.

Решение текстовых задач алгебраическим способом.

Числовые неравенства и их свойства. Неравенство с одной переменной. Равносильность неравенств. Линейные неравенства с одной переменной. Системы линейных неравенств с одной переменной.

Функции

Понятие функции. Область определения и множество значений функции. Способы задания функций.

График функции. Чтение свойств функции по её графику. Примеры графиков функций, отражающих реальные процессы.

Функции, описывающие прямую и обратную пропорциональные зависимости, их графики. Функции $y = x^2$, $y = x^3$, $y = \sqrt{x}$, $y = |x|$. Графическое решение уравнений и систем уравнений.

9 класс

Числа и вычисления

Действительные числа

Рациональные числа, иррациональные числа, конечные и бесконечные десятичные дроби. Множество действительных чисел; действительные числа как бесконечные десятичные дроби. Взаимно однозначное соответствие между множеством действительных чисел и координатной прямой.

Сравнение действительных чисел, арифметические действия с действительными числами.

Измерения, приближения, оценки

Размеры объектов окружающего мира, длительность процессов в окружающем мире.

Приближённое значение величины, точность приближения.

Округление чисел. Прикидка и оценка результатов вычислений.

Уравнения и неравенства

Уравнения с одной переменной

Линейное уравнение. Решение уравнений, сводящихся к линейным. Квадратное уравнение. Решение уравнений, сводящихся к квадратным.

Биквадратное уравнение. Примеры решения уравнений третьей и четвёртой степеней разложением на множители.

Решение дробно-рациональных уравнений.

Решение текстовых задач алгебраическим методом.

Системы уравнений

Уравнение с двумя переменными и его график. Решение систем двух линейных уравнений с двумя переменными. Решение систем двух уравнений, одно из которых линейное, а другое – второй степени. Графическая интерпретация системы уравнений с двумя переменными.

Решение текстовых задач алгебраическим способом.

Неравенства

Числовые неравенства и их свойства.

Решение линейных неравенств с одной переменной. Решение систем линейных неравенств с одной переменной. Квадратные неравенства. Графическая интерпретация неравенств и систем неравенств с двумя переменными.

Функции

Квадратичная функция, её график и свойства. Парабола, координаты вершины параболы, ось симметрии параболы.

Графики функций: $y = kx$, $y = kx + b$, $y = ax^2$, $y = ax^3$,
 $y = \sqrt{x}$, $y = |x|$ и их свойства.

Числовые последовательности

Определение и способы задания числовых последовательностей

Понятие числовой последовательности. Задание последовательности рекуррентной формулой и формулой n -го члена.

Арифметическая и геометрическая прогрессии

Арифметическая и геометрическая прогрессии. Формулы n -го члена арифметической и геометрической прогрессий, суммы первых n членов.

Изображение членов арифметической и геометрической прогрессий точками на координатной плоскости. Линейный и экспоненциальный рост. Сложные проценты.

10 класс

Числа и вычисления

Повторение материала курса математики, алгебры 5-9 классов.

Подготовка к ОГЭ и ГВЭ

Действительные числа

Рациональные числа, иррациональные числа, конечные и бесконечные десятичные дроби. Множество действительных чисел; действительные числа как бесконечные десятичные дроби. Взаимно однозначное соответствие между множеством действительных чисел и координатной прямой.

Сравнение действительных чисел, арифметические действия с действительными числами.

Измерения, приближения, оценки

Размеры объектов окружающего мира, длительность процессов в окружающем мире.

Приближённое значение величины, точность приближения.

Округление чисел. Прикидка и оценка результатов вычислений.

Уравнения и неравенства

Уравнения с одной переменной

Линейное уравнение. Решение уравнений, сводящихся к линейным. Квадратное уравнение. Решение уравнений, сводящихся к квадратным.

Биквадратное уравнение. Примеры решения уравнений третьей и четвёртой степеней

разложением на множители.

Решение дробно-рациональных уравнений. Решение текстовых задач алгебраическим методом.

Системы уравнений

Уравнение с двумя переменными и его график. Решение систем двух линейных уравнений с двумя переменными. Решение систем двух уравнений, одно из которых линейное, а другое – второй степени. Графическая интерпретация системы уравнений с двумя переменными.

Решение текстовых задач алгебраическим способом.

Неравенства

Числовые неравенства и их свойства.

Решение линейных неравенств с одной переменной. Решение систем линейных неравенств с одной переменной. Квадратные неравенства. Графическая интерпретация неравенств и систем неравенств с двумя переменными.

Функции

Квадратичная функция, её график и свойства. Парабола, координаты вершины параболы, ось симметрии параболы.

Графики функций: $y = kx$, $y = kx + b$, $y = ax^2 + bx + c$,

$y = ax^2$, $y = ax^3$, $y = \sqrt{x}$, $y = k^x$ и их свойства.

Числовые последовательности

Определение и способы задания числовых последовательностей

Понятие числовой последовательности. Задание последовательности рекуррентной формулой и формулой n -го члена.

Арифметическая и геометрическая прогрессии

Арифметическая и геометрическая прогрессии. Формулы n -го члена арифметической и геометрической прогрессий, суммы первых n членов.

Изображение членов арифметической и геометрической прогрессий точками на координатной плоскости. Линейный и экспоненциальный рост. Сложные проценты.

Планируемые результаты освоения рабочей программы курса

Личностные результаты

Личностные результаты освоения программы учебного предмета характеризуются:

Патриотическое воспитание:

проявлением интереса к прошлому и настоящему российской математики, ценностным отношением к достижениям российских математиков и российской математической школы, к использованию этих достижений в других науках и прикладных сферах.

Гражданское и духовно-нравственное воспитание:

готовностью к выполнению обязанностей гражданина и реализации его прав, представлением о математических основах функционирования различных структур, явлений, процедур гражданского общества (выборы,

опросы и пр.); готовностью к обсуждению этических проблем, связанных с практическим применением достижений науки, осознанием важности морально-этических принципов в деятельности учёного.

Трудовое воспитание:

установкой на активное участие в решении практических задач математической направленности, осознанием важности математического образования на протяжении всей жизни для успешной профессиональной деятельности и развитием необходимых умений; осознанным выбором и построением индивидуальной траектории образования и жизненных планов с учётом личных интересов и общественных потребностей.

Эстетическое воспитание:

способностью к эмоциональному и эстетическому восприятию математических объектов, задач, решений, рассуждений; умению видеть математические закономерности в искусстве.

Ценности научного познания:

ориентацией в деятельности на современную систему научных представлений об основных закономерностях развития человека, природы и общества, пониманием математической науки как сферы человеческой деятельности, этапов её развития и значимости для развития цивилизации; овладением языком математики и математической культурой как средством познания мира; овладением простейшими навыками исследовательской деятельности.

Физическое воспитание, формирование культуры здоровья и эмоционального благополучия:

готовностью применять математические знания в интересах своего здоровья, ведения здорового образа жизни (здоровое питание, сбалансированный режим занятий и отдыха, регулярная физическая активность); сформированностью навыка рефлексии, признанием своего права на ошибку и такого же права другого человека.

Экологическое воспитание:

ориентацией на применение математических знаний для решения задач области сохранности окружающей среды, планирования поступков и оценки их возможных последствий для окружающей среды; осознанием глобального характера экологических проблем и путей их решения.

Личностные результаты, обеспечивающие адаптацию обучающегося к изменяющимся условиям социальной и природной среды:

готовностью к действиям в условиях неопределённости, повышению уровня своей компетентности через практическую деятельность, в том числе умение учиться у других людей, приобретать в совместной деятельности новые знания, навыки и компетенции из опыта других;

необходимостью в формировании новых знаний, в том числе формулировать идеи, понятия, гипотезы об объектах и явлениях, в том числе ранее не известных, осознавать дефициты собственных знаний и

компетентностей, планировать своё развитие;

способностью осознавать стрессовую ситуацию, воспринимать стрессовую ситуацию как вызов, требующий контрмер, корректировать принимаемые решения и действия, формулировать и оценивать риски и последствия, формировать опыт.

Метапредметные результаты

Метапредметные результаты освоения программы учебного предмета «Математика» характеризуются овладением *универсальными познавательными действиями, универсальными коммуникативными действиями и универсальными регулятивными действиями.*

1) Универсальные познавательные действия обеспечивают формирование базовых когнитивных процессов обучающихся (освоение методов познания окружающего мира; применение логических, исследовательских операций, умений работать с информацией).

Базовые логические действия:

выявлять и характеризовать существенные признаки математических объектов, понятий, отношений между понятиями; формулировать определения понятий; устанавливать существенный признак классификации, основания для обобщения и сравнения, критерии проводимого анализа;

воспринимать, формулировать и преобразовывать суждения: утвердительные и отрицательные, единичные, частные и общие; условные;

выявлять математические закономерности, взаимосвязи и противоречия в фактах, данных, наблюдениях и утверждениях; предлагать критерии для выявления закономерностей и противоречий;

делать выводы с использованием законов логики, дедуктивных и индуктивных умозаключений, умозаключений по аналогии;

разбирать доказательства математических утверждений (прямые и от противного), проводить самостоятельно несложные доказательства математических фактов, выстраивать аргументацию, приводить примеры и контрпримеры; обосновывать собственные рассуждения;

выбирать способ решения учебной задачи (сравнивать несколько вариантов решения, выбирать наиболее подходящий с учётом самостоятельно выделенных критериев).

Базовые исследовательские действия:

использовать вопросы как исследовательский инструмент познания; формулировать вопросы, фиксирующие противоречие, проблему, самостоятельно устанавливать искомое и данное, формировать гипотезу, аргументировать свою позицию, мнение;

проводить по самостоятельно составленному плану несложный эксперимент, небольшое исследование по установлению особенностей математического объекта, зависимостей объектов между собой;

самостоятельно формулировать обобщения и выводы по результатам

проведённого наблюдения, исследования, оценивать достоверность полученных результатов, выводов и обобщений;

прогнозировать возможное развитие процесса, а также выдвигать предположения о его развитии в новых условиях.

Работа с информацией:

выявлять недостаточность и избыточность информации, данных, необходимых для решения задачи;

выбирать, анализировать, систематизировать и интерпретировать информацию различных видов и форм представления;

выбирать форму представления информации и иллюстрировать решаемые задачи схемами, диаграммами, иной графикой и их комбинациями;

оценивать надёжность информации по критериям, предложенным учителем или сформулированным самостоятельно.

2) *Универсальные коммуникативные действия обеспечивают сформированность социальных навыков обучающихся.*

Общение:

воспринимать и формулировать суждения в соответствии с условиями и целями общения; ясно, точно, грамотно выражать свою точку зрения в устных (при наличии возможности) и письменных текстах, давать пояснения по ходу решения задачи, комментировать полученный результат;

в ходе обсуждения задавать вопросы по существу обсуждаемой темы, проблемы, решаемой задачи, высказывать идеи, нацеленные на поиск решения; сопоставлять свои суждения с суждениями других участников диалога, обнаруживать различие и сходство позиций; в корректной форме формулировать разногласия, свои возражения;

представлять результаты решения задачи, эксперимента, исследования, проекта; самостоятельно выбирать формат выступления с учётом задач презентации, особенностей аудитории и индивидуальных возможностей.

Сотрудничество:

понимать и использовать преимущества командной и индивидуальной работы при решении учебных математических задач; принимать цель совместной деятельности, планировать организацию совместной работы, распределять виды работ, договариваться, обсуждать процесс и результат работы; обобщать мнения нескольких людей;

участвовать в групповых формах работы (обсуждения, обмен мнениями, мозговые штурмы и др.); выполнять свою часть работы и координировать свои действия с другими членами команды; оценивать качество своего вклада в общий продукт по критериям, сформулированным участниками взаимодействия.

3) *Универсальные регулятивные действия обеспечивают формирование смысловых установок и жизненных навыков личности.*

Самоорганизация:

самостоятельно составлять план, алгоритм решения задачи (или его часть), выбирать способ решения с учётом имеющихся ресурсов и собственных возможностей, аргументировать и корректировать варианты решений с учётом новой информации.

Самоконтроль:

владеть способами самопроверки, самоконтроля процесса и результата решения математической задачи;

предвидеть трудности, которые могут возникнуть при решении задачи, вносить коррективы в деятельность на основе новых обстоятельств, найденных ошибок, выявленных трудностей;

оценивать соответствие результата деятельности поставленной цели и условиям, объяснять причины достижения или недостижения цели, находить ошибку, давать оценку приобретённому опыту.

Освоение учебного курса «Алгебра» на уровне основного общего образования должно обеспечивать достижение следующих предметных образовательных результатов:

9 класс

Числа и вычисления

Выполнять, сочетая устные и письменные приёмы, арифметические действия с рациональными числами.

Находить значения числовых выражений; применять разнообразные способы и приёмы вычисления значений дробных выражений, содержащих обыкновенные и десятичные дроби.

Переходить от одной формы записи чисел к другой (преобразовывать десятичную дробь в обыкновенную, обыкновенную в десятичную, в частности в бесконечную десятичную дробь).

Сравнивать и упорядочивать рациональные числа. Округлять числа.

Выполнять прикидку и оценку результата вычислений, оценку значений числовых выражений.

Выполнять действия со степенями с натуральными показателями.

Применять признаки делимости, разложение на множители натуральных чисел.

Решать практико-ориентированные задачи, связанные с отношением величин, пропорциональностью величин, процентами; интерпретировать результаты решения задач с учётом ограничений, связанных со свойствами рассматриваемых объектов.

Алгебраические выражения

Использовать алгебраическую терминологию и символику, применять её в процессе освоения учебного материала.

Находить значения буквенных выражений при заданных значениях переменных.

Выполнять преобразования целого выражения в многочлен приведением подобных слагаемых, раскрытием скобок.

Выполнять умножение одночлена на многочлен и многочлена на многочлен, применять формулы квадрата суммы и квадрата разности.

Осуществлять разложение многочленов на множители с помощью вынесения за скобки общего множителя, группировки слагаемых, применения формул сокращённого умножения.

Применять преобразования многочленов для решения различных задач из математики, смежных предметов, из реальной практики.

Использовать свойства степеней с натуральными показателями для преобразования выражений.

Уравнения и неравенства

Решать линейные уравнения с одной переменной, применяя правила перехода от исходного уравнения к равносильному ему. Проверять, является ли число корнем уравнения.

Применять графические методы при решении линейных уравнений и их систем.

Подбирать примеры пар чисел, являющихся решением линейного уравнения с двумя переменными.

Строить в координатной плоскости график линейного уравнения с двумя переменными; пользуясь графиком, приводить примеры решения уравнения.

Решать системы двух линейных уравнений с двумя переменными, в том числе графически.

Составлять и решать линейное уравнение или систему линейных уравнений по условию задачи, интерпретировать в соответствии с контекстом задачи полученный результат.

Координаты и графики. Функции

Изображать на координатной прямой точки, соответствующие заданным координатам, лучи, отрезки, интервалы; записывать числовые промежутки на алгебраическом языке.

Отмечать в координатной плоскости точки по заданным координатам; строить графики линейных функций. Строить график функции $y = |x|$.

Описывать с помощью функций известные зависимости между величинами: скорость, время, расстояние; цена, количество, стоимость; производительность, время, объём работы.

Находить значение функции по значению её аргумента.

Понимать графический способ представления и анализа информации; извлекать и интерпретировать информацию из графиков реальных процессов и зависимостей.

10 класс

Числа и вычисления

Использовать начальные представления о множестве действительных чисел для сравнения, округления и вычислений; изображать действительные числа точками на координатной прямой.

Применять понятие арифметического квадратного корня; находить квадратные корни, используя при необходимости калькулятор; выполнять преобразования выражений, содержащих квадратные корни, используя свойства корней.

Использовать записи больших и малых чисел с помощью десятичных дробей и степеней числа 10.

Алгебраические выражения

Применять понятие степени с целым показателем, выполнять преобразования выражений, содержащих степени с целым показателем.

Выполнять тождественные преобразования рациональных выражений на основе правил действий над многочленами и алгебраическими дробями.

Раскладывать квадратный трёхчлен на множители.

Применять преобразования выражений для решения различных задач из математики, смежных предметов, из реальной практики.

Уравнения и неравенства

Решать линейные, квадратные уравнения и рациональные уравнения, сводящиеся к ним, системы двух уравнений с двумя переменными.

Проводить простейшие исследования уравнений и систем уравнений, в том числе с применением графических представлений (устанавливать, имеет ли уравнение или система уравнений решения, если имеет, то сколько, и пр.).

Переходить от словесной формулировки задачи к её алгебраической модели с помощью составления уравнения или системы уравнений, интерпретировать в соответствии с контекстом задачи полученный результат. Применять свойства числовых неравенств для сравнения, оценки; решать линейные неравенства с одной переменной и их системы; давать графическую иллюстрацию множества решений неравенства, системы неравенств.

Функции

Понимать и использовать функциональные понятия и язык (термины, символические обозначения); определять значение функции по значению аргумента; определять свойства функции по её графику.

Строить графики элементарных функций вида $y = x^2$, $y = x^3$, $y = \sqrt{x}$, $y = |x|$; описывать свойства числовой функции по её графику.

11 класс

Числа и вычисления

Сравнивать и упорядочивать рациональные и иррациональные числа. Выполнять арифметические действия с рациональными числами, сочетая устные и письменные приёмы, выполнять вычисления с иррациональными числами.

Находить значения степеней с целыми показателями и корней; вычислять значения числовых выражений.

Округлять действительные числа, выполнять упрощение результата вычислений, оценку

числовых выражений.

Уравнения и неравенства

Решать линейные и квадратные уравнения, уравнения, сводящиеся к ним, простейшие дробно-рациональные уравнения.

Решать системы двух линейных уравнений с двумя переменными и системы двух уравнений, в которых одно уравнение не является линейным.

Решать текстовые задачи алгебраическим способом с помощью составления уравнения или системы двух уравнений с двумя переменными.

Проводить простейшие исследования уравнений и систем уравнений, в том числе с применением графических представлений (устанавливать, имеет ли уравнение или система уравнений решения, если имеет, то сколько, и пр.). Решать линейные неравенства, квадратные неравенства; изображать решение неравенств на числовой прямой, записывать решение с помощью символов.

Решать системы линейных неравенств, системы неравенств, включающие квадратное неравенство; изображать решение системы неравенств на числовой прямой, записывать решение с помощью символов.

Использовать неравенства при решении различных задач.

Функции

Распознавать функции изученных видов. Показывать схематически расположение на координатной плоскости графиков функций вида: $y = kx$, $y = kx + b$, $y = ax^2$, $y = ax^3$, $y = \sqrt{x}$, $y = |x|$ в зависимости от значений коэффициентов; описывать свойства функций.

Строить и изображать схематически графики квадратичных функций, описывать свойства квадратичных функций по их графикам.

Распознавать квадратичную функцию по формуле, приводить примеры квадратичных функций из реальной жизни, физики, геометрии.

Арифметическая и геометрическая прогрессии

Распознавать арифметическую и геометрическую прогрессии при разных способах задания.

Выполнять вычисления с использованием формул n -го члена арифметической и геометрической прогрессий, суммы первых n членов.

Изображать члены последовательности точками на координатной плоскости.

Решать задачи, связанные с числовыми последовательностями, в том числе задачи из реальной жизни (с использованием калькулятора, цифровых технологий).

12 класс

Числа и вычисления

Выполнять, сочетая устные и письменные приёмы, арифметические действия с рациональными числами.

Находить значения числовых выражений; применять разнообразные способы и приёмы вычисления значений дробных выражений, содержащих обыкновенные и десятичные дроби.

Переход от одной формы записи чисел к другой (преобразование десятичной дроби в обыкновенную, обыкновенной в десятичную, в частности в бесконечную десятичную дробь).

Округлять числа.

Применять понятие арифметического квадратного корня; находить квадратные корни, используя при необходимости калькулятор; выполнять преобразования выражений, содержащих квадратные корни, используя свойства корней.

Выполнять действия со степенями с натуральными показателями.

Решать практико-ориентированные задачи, связанные с отношением величин, пропорциональностью величин, процентами; интерпретировать результаты решения задач с учётом ограничений, связанных со свойствами рассматриваемых объектов.

Уравнения и неравенства

Решать линейные уравнения с одной переменной, применяя правила перехода от исходного уравнения к равносильному ему

Решать системы двух линейных уравнений с двумя переменными, в том числе графически.

Решать квадратные уравнения и рациональные уравнения, сводящиеся к ним, системы двух уравнений с двумя переменными.

Применять свойства числовых неравенств для сравнения, оценки; решать линейные

неравенства с одной переменной и их системы; давать графическую иллюстрацию множества решений неравенства, системы неравенств.

Функции

Распознавать функции изученных видов. Показывать схематически расположение на координатной плоскости графиков функций вида:

$$y = kx, y = kx + b, y = ax^2 + bx + c, y = ax^2, y = ax^3, y = \sqrt{x}, y = k^x$$

зависимости от значений коэффициентов; описывать свойства функций.

Арифметическая и геометрическая прогрессии

Выполнять вычисления с использованием формул n -го члена арифметической и геометрической прогрессий, суммы первых n членов.

Изображать члены последовательности точками на координатной плоскости.

Решать задачи, связанные с числовыми последовательностями, в том числе задачи из реальной жизни (с использованием калькулятора, цифровых технологий).

Тематическое планирование учебного курса (по годам обучения)

7 КЛАСС

№ п/п	Наименование разделов и тем программы	Количество часов			Электронные (цифровые) образовательные ресурсы
		Всего	Контрольные работы	Практические работы	
1	Числа и вычисления. Рациональные числа	25	2		Библиотека ЦОК https://m.edsoo.ru/7f415b90
2	Алгебраические выражения	27	1		Библиотека ЦОК https://m.edsoo.ru/7f415b90
3	Уравнения и неравенства	20	1		Библиотека ЦОК https://m.edsoo.ru/7f415b90
4	Координаты и графики. Функции	24	1		Библиотека ЦОК https://m.edsoo.ru/7f415b90
5	Повторение и обобщение	6	1		Библиотека ЦОК https://m.edsoo.ru/7f415b90
ОБЩЕЕ КОЛИЧЕСТВО ЧАСОВ ПО ПРОГРАММЕ		102	6	0	

8 КЛАСС

№ п/п	Наименование разделов и тем программы	Количество часов			Электронные (цифровые) образовательные ресурсы
		Всего	Контрольные работы	Практические работы	
1	Числа и вычисления. Квадратные корни	15	1		Библиотека ЦОК https://m.edsoo.ru/7f417af8
2	Числа и вычисления. Степень с целым показателем	7			Библиотека ЦОК https://m.edsoo.ru/7f417af8

3	Алгебраические выражения. Квадратный трёхчлен	5	1		Библиотека ЦОК https://m.edsoo.ru/7f417af8
4	Алгебраические выражения. Алгебраическая дробь	15	1		Библиотека ЦОК https://m.edsoo.ru/7f417af8
5	Уравнения и неравенства. Квадратные уравнения	15	1		Библиотека ЦОК https://m.edsoo.ru/7f417af8
6	Уравнения и неравенства. Системы уравнений	13			Библиотека ЦОК https://m.edsoo.ru/7f417af8
7	Уравнения и неравенства. Неравенства	12	1		Библиотека ЦОК https://m.edsoo.ru/7f417af8
8	Функции. Основные понятия	5			Библиотека ЦОК https://m.edsoo.ru/7f417af8
9	Функции. Числовые функции	9			Библиотека ЦОК https://m.edsoo.ru/7f417af8
10	Повторение и обобщение	6	1		Библиотека ЦОК https://m.edsoo.ru/7f417af8
ОБЩЕЕ КОЛИЧЕСТВО ЧАСОВ ПО ПРОГРАММЕ		102	6	0	

9 КЛАСС

№ п/п	Наименование разделов и тем программы	Количество часов			Электронные (цифровые) образовательные ресурсы
		Всего	Контрольные работы	Практические работы	
1	Числа и вычисления. Действительные числа	9			Библиотека ЦОК https://m.edsoo.ru/7f419d08
2	Уравнения и неравенства. Уравнения с одной переменной	14	2		Библиотека ЦОК https://m.edsoo.ru/7f419d08

3	Уравнения и неравенства. Системы уравнений	14	1		Библиотека ЦОК https://m.edsoo.ru/7f419d08
4	Уравнения и неравенства. Неравенства	16	1		Библиотека ЦОК https://m.edsoo.ru/7f419d08
5	Функции	16	1		Библиотека ЦОК https://m.edsoo.ru/7f419d08
6	Числовые последовательности	15	1		Библиотека ЦОК https://m.edsoo.ru/7f419d08
7	Повторение, обобщение, систематизация знаний	18	1		Библиотека ЦОК https://m.edsoo.ru/7f419d08
ОБЩЕЕ КОЛИЧЕСТВО ЧАСОВ ПО ПРОГРАММЕ		102	6	0	

10 КЛАСС

№ п/п	Наименование разделов и тем программы	Количество часов			Электронные (цифровые) образовательные ресурсы
		Всего	Контрольные работы	Практические работы	
1	Числа и вычисления. Действительные числа	9			Библиотека ЦОК https://m.edsoo.ru/7f419d08
2	Уравнения с одной переменной	18	1		Библиотека ЦОК https://m.edsoo.ru/7f419d08
3	Системы уравнений	18	1		Библиотека ЦОК https://m.edsoo.ru/7f419d08
4	Неравенства. Системы неравенств	22	1		Библиотека ЦОК https://m.edsoo.ru/7f419d08
5	Функции	20	1		Библиотека ЦОК https://m.edsoo.ru/7f419d08
6	Числовые последовательности	15	1		Библиотека ЦОК https://m.edsoo.ru/7f419d08

ОБЩЕЕ КОЛИЧЕСТВО ЧАСОВ ПО ПРОГРАММЕ	102	5	0	
-------------------------------------	-----	---	---	--

**ПОУРОЧНОЕ ПЛАНИРОВАНИЕ
7 КЛАСС**

№ п/п	Тема урока	Количество часов			Электронные цифровые образовательные ресурсы
		Всего	Контрольные работы	Практические работы	
1	Понятие рационального числа	1			Видео "Рациональные дроби. Сокращение дробей" (МЭШ) https://uchebnik.mos.ru/material_view/atomic_objects/11317880?menuReferer=catalogue
2	Арифметические действия с рациональными числами	1			Урок "Десятичное разложение рациональных чисел" (РЭШ) https://resh.edu.ru/subject/lesson/7231/start/249071/
3	Арифметические действия с рациональными числами	1			Урок "Рациональные числа" (МЭШ) https://uchebnik.mos.ru/material_view/atomic_objects/7429823?menuReferer=catalogue
4	Арифметические действия с рациональными числами	1			Урок "Умножение рациональных дробей" (МЭШ) https://uchebnik.mos.ru/material_view/atomic_objects/7429157?menuReferer=catalogue
5	Арифметические действия с рациональными числами	1			Урок "Сложение рациональных чисел." (МЭШ) https://uchebnik.mos.ru/material_view/lesson_templates/2435408?menuReferer=catalogue
6	Арифметические действия с рациональными числами	1			Урок "Вычитание рациональных чисел." (МЭШ) https://uchebnik.mos.ru/material_view/lesson_templates/2453960?menuReferer=catalogue
7	Сравнение, упорядочивание рациональных чисел	1			Урок "Рациональные выражения" (МЭШ) https://uchebnik.mos.ru/material_view/atomic_objects/7427423?menuReferer=catalogue
8	Сравнение, упорядочивание рациональных чисел	1			Урок "Рациональные и иррациональные числа" (МЭШ) https://uchebnik.mos.ru/material_view/atomic_objects/7429953?menuReferer=catalogue
9	Сравнение, упорядочивание рациональных чисел	1			Урок "Рациональные числа" (МЭШ) https://uchebnik.mos.ru/material_view/atomic_objects/7429823?menuReferer=catalogue

10	Степень с натуральным показателем	1			Библиотека ЦОК https://m.edsoo.ru/7f4211de
11	Степень с натуральным показателем	1			Библиотека ЦОК https://m.edsoo.ru/7f421382
12	Степень с натуральным показателем	1			Библиотека ЦОК https://m.edsoo.ru/7f42154e
13	Степень с натуральным показателем	1			Библиотека ЦОК https://m.edsoo.ru/7f4218be
14	Степень с натуральным показателем	1			Урок "Степень числа" (РЭШ) https://resh.edu.ru/subject/lesson/7232/start/304286/
15	Решение основных задач на дроби, проценты из реальной практики	1			Урок "Обыкновенные дроби. Конечные десятичные дроби" (РЭШ) https://resh.edu.ru/subject/lesson/7237/start/310005/
16	Решение основных задач на дроби, проценты из реальной практики	1			Урок "Представление обыкновенной дроби в виде конечной десятичной дроби" (РЭШ) https://resh.edu.ru/subject/lesson/7238/start/248848/
17	Решение основных задач на дроби, проценты из реальной практики	1			Урок "Периодические десятичные дроби. Периодичность десятичного разложения обыкновенной дроби" (РЭШ) https://resh.edu.ru/subject/lesson/7234/start/248861/
18	Решение основных задач на дроби, проценты из реальной практики	1			Урок "Алгебраические дроби и их свойства. Приведение алгебраических дробей к общему знаменателю" (РЭШ) https://resh.edu.ru/subject/lesson/7267/start/248126/
19	Признаки делимости, разложения на множители натуральных чисел	1			Урок "Простые и составные числа. Разложение натурального числа на множители" (РЭШ) https://resh.edu.ru/subject/lesson/7236/start/303592/
20	Признаки делимости, разложения на множители натуральных чисел	1			Урок "Признаки делимости на 2,3,5,9 и 10." (МЭШ) https://uchebnik.mos.ru/material_view/lesson_templates/1910283?menuReferer=catalogue
21	Реальные зависимости. Прямая и обратная пропорциональности	1			Урок "Прямая пропорциональность и её график" (МЭШ) https://uchebnik.mos.ru/material_view/atomic_objects/7411425?menuReferer=catalogue
22	Реальные зависимости. Прямая и обратная пропорциональности	1			Урок "Графики зависимостей. Чтение графиков" (МЭШ) https://uchebnik.mos.ru/material_view/

23	Реальные зависимости. Прямая и обратная пропорциональности	1			lesson_templates/1946772?menuReferer=catalogue
24	Реальные зависимости. Прямая и обратная пропорциональности	1			
25	Контрольная работа по теме "Рациональные числа"	1	1		Урок "Обобщение и систематизация знаний по теме «Алгебраические дроби»" (РЭШ) https://resh.edu.ru/subject/lesson/7243/start/303261/
26	Буквенные выражения	1			Библиотека ЦОК https://m.edsoo.ru/7f41feec Урок "Буквенные выражения" (РЭШ) https://resh.edu.ru/subject/lesson/7258/start/310122/
27	Переменные. Допустимые значения переменных	1			Урок "Выражения с переменными" (МЭШ) https://uchebnik.mos.ru/material_view/atomic_objects/8557452?menuReferer=catalogue
28	Формулы	1			Урок "Формула разности квадратов" (МЭШ) https://uchebnik.mos.ru/material_view/atomic_objects/8587301?menuReferer=catalogue
29	Формулы	1			Видео "Формулы сокращенного умножения. Квадрат суммы" (МЭШ) https://uchebnik.mos.ru/material_view/atomic_objects/11361467?menuReferer=catalogue
30	Преобразование буквенных выражений, раскрытие скобок и приведение подобных слагаемых	1			Библиотека ЦОК https://m.edsoo.ru/7f41fafa
31	Преобразование буквенных выражений, раскрытие скобок и приведение подобных слагаемых	1			Библиотека ЦОК https://m.edsoo.ru/7f41fd70
32	Преобразование буквенных выражений, раскрытие скобок и приведение подобных слагаемых	1			Видео "Сложение и вычитание многочленов. Правила раскрытия скобок" (МЭШ) https://uchebnik.mos.ru/material_view/atomic_objects/8708600?menuReferer=catalogue
33	Преобразование буквенных выражений, раскрытие скобок и	1			Урок "Преобразование выражений" (МЭШ) https://uchebnik.mos.ru/material_view/

	приведение подобных слагаемых				lesson_templates/1023134?menuReferer=catalogue
34	Свойства степени с натуральным показателем	1			Библиотека ЦОК https://m.edsoo.ru/7f421382 Урок "Понятие степени с целым показателем. Свойства степени с целым показателем" (РЭШ) https://resh.edu.ru/subject/lesson/7242/start/303316/
35	Свойства степени с натуральным показателем	1			Библиотека ЦОК https://m.edsoo.ru/7f42154e
36	Свойства степени с натуральным показателем	1			Библиотека ЦОК https://m.edsoo.ru/7f4218be
37	Многочлены	1			Библиотека ЦОК https://m.edsoo.ru/7f42276e Урок "Понятие многочлена. Свойства многочленов" (РЭШ) https://resh.edu.ru/subject/lesson/7256/start/247971/
38	Многочлены	1			Библиотека ЦОК https://m.edsoo.ru/7f422930 Урок "Многочлены стандартного вида" (РЭШ) https://resh.edu.ru/subject/lesson/7255/start/310190/
39	Сложение, вычитание, умножение многочленов	1			Библиотека ЦОК https://m.edsoo.ru/7f422af2 Урок "Сумма и разность многочленов" (РЭШ) https://resh.edu.ru/subject/lesson/7254/start/247916/
40	Сложение, вычитание, умножение многочленов	1			Библиотека ЦОК https://m.edsoo.ru/7f422cc8 Урок "Произведение одночлена и многочлена" (РЭШ) https://resh.edu.ru/subject/lesson/7253/start/248791/
41	Сложение, вычитание, умножение многочленов	1			Библиотека ЦОК https://m.edsoo.ru/7f422fca Урок "Произведение многочленов" (РЭШ) https://resh.edu.ru/subject/lesson/7262/start/248758/
42	Сложение, вычитание, умножение многочленов	1			Библиотека ЦОК https://m.edsoo.ru/7f423182
43	Формулы сокращённого умножения	1			Библиотека ЦОК https://m.edsoo.ru/7f42432a Урок "Квадрат суммы" (РЭШ) https://resh.edu.ru/subject/lesson/7250/start/269671/
44	Формулы сокращённого умножения	1			Библиотека ЦОК https://m.edsoo.ru/7f42464a

					Урок "Квадрат разности" (РЭШ) https://resh.edu.ru/subject/lesson/7264/start/292266/
45	Формулы сокращённого умножения	1			Библиотека ЦОК https://m.edsoo.ru/7f424c12 Урок "Выделение полного квадрата" (РЭШ) https://resh.edu.ru/subject/lesson/7249/start/303711/
46	Формулы сокращённого умножения	1			Библиотека ЦОК https://m.edsoo.ru/7f424fd2 Урок "Разность квадратов" (РЭШ) https://resh.edu.ru/subject/lesson/7265/start/294868/
47	Формулы сокращённого умножения	1			Библиотека ЦОК https://m.edsoo.ru/7f4251d0 Урок "Сумма кубов. Разность кубов" (РЭШ) https://resh.edu.ru/subject/lesson/7248/start/292398/
48	Разложение многочленов на множители	1			Библиотека ЦОК https://m.edsoo.ru/7f423312
49	Разложение многочленов на множители	1			Библиотека ЦОК https://m.edsoo.ru/7f4237fe
50	Разложение многочленов на множители	1			Библиотека ЦОК https://m.edsoo.ru/7f4239de
51	Разложение многочленов на множители	1			Урок "Применение формул сокращённого умножения. Разложение многочленов на множители" (РЭШ) https://resh.edu.ru/subject/lesson/7266/start/292468/
52	Контрольная работа по теме "Алгебраические выражения"	1	1		Урок "Обобщение и систематизация знаний по теме «Одночлены, многочлены»" (РЭШ) https://resh.edu.ru/subject/lesson/7251/start/299286/ Урок "Обобщение и систематизация знаний по теме «Формулы сокращённого умножения»" (РЭШ) https://resh.edu.ru/subject/lesson/7246/start/304407/
53	Уравнение, правила преобразования уравнения, равносильность уравнений	1			Урок "Линейное уравнение с одной переменной. Уравнения, сводящиеся к линейным" (МЭШ) https://uchebnik.mos.ru/material_view/atomic_objects/7411054?menuReferer=catalogue
54	Линейное уравнение с одной переменной, решение линейных уравнений	1			Урок "Уравнения первой степени с одним неизвестным. Линейные уравнения с одним неизвестным" (РЭШ)

				https://resh.edu.ru/subject/lesson/7277/start/303401/
55	Линейное уравнение с одной переменной, решение линейных уравнений	1		Библиотека ЦОК https://m.edsoo.ru/7f420482
56	Линейное уравнение с одной переменной, решение линейных уравнений	1		Урок "Решение линейных уравнений с одним неизвестным" (РЭШ) https://resh.edu.ru/subject/lesson/7278/start/248161/
57	Решение задач с помощью уравнений	1		Библиотека ЦОК https://m.edsoo.ru/7f42064e
58	Решение задач с помощью уравнений	1		Библиотека ЦОК https://m.edsoo.ru/7f420806 Урок "Решение задач с помощью линейных уравнений" (РЭШ) https://resh.edu.ru/subject/lesson/7274/start/296574/
59	Решение задач с помощью уравнений	1		Библиотека ЦОК https://m.edsoo.ru/7f4209a0
60	Решение задач с помощью уравнений	1		Библиотека ЦОК https://m.edsoo.ru/7f420e6e
61	Линейное уравнение с двумя переменными и его график	1		Библиотека ЦОК https://m.edsoo.ru/7f427c32 Урок "Уравнения первой степени с двумя неизвестными" (РЭШ) https://resh.edu.ru/subject/lesson/7273/start/304057/
62	Линейное уравнение с двумя переменными и его график	1		Библиотека ЦОК https://m.edsoo.ru/7f427e8a
63	Система двух линейных уравнений с двумя переменными	1		Библиотека ЦОК https://m.edsoo.ru/7f42836c
64	Система двух линейных уравнений с двумя переменными	1		Урок "Системы двух уравнений первой степени с двумя неизвестными" (РЭШ) https://resh.edu.ru/subject/lesson/7279/start/303436/
65	Система двух линейных уравнений с двумя переменными	1		Урок "Равносильность уравнений и систем уравнений" (РЭШ) https://resh.edu.ru/subject/lesson/7272/start/294967/
66	Система двух линейных уравнений с двумя переменными	1		Урок "Системы линейных уравнений с двумя переменными" (МЭШ) https://uchebnik.mos.ru/material_view/lesson_templates/2206978?menuReferer=catalogue
67	Решение систем уравнений	1		Библиотека ЦОК https://m.edsoo.ru/7f4284de

68	Решение систем уравнений	1		Библиотека ЦОК https://m.edsoo.ru/7f42865a
69	Решение систем уравнений	1		Библиотека ЦОК https://m.edsoo.ru/7f4287d6
70	Решение систем уравнений	1		Урок "Решение систем двух линейных уравнений с двумя неизвестными" (РЭШ) https://resh.edu.ru/subject/lesson/7276/start/247827/
71	Решение систем уравнений	1		Урок "Линейные диофантовы уравнения" (РЭШ) https://resh.edu.ru/subject/lesson/7275/start/293630/
72	Контрольная работа по теме "Линейные уравнения"	1	1	Библиотека ЦОК https://m.edsoo.ru/7f421044 Урок "Обобщение и систематизация знаний по теме «Линейные уравнения»" (РЭШ) https://resh.edu.ru/subject/lesson/7280/start/303526/
73	Координата точки на прямой	1		Библиотека ЦОК https://m.edsoo.ru/7f41de76
74	Числовые промежутки	1		Библиотека ЦОК https://m.edsoo.ru/7f41dff2
75	Числовые промежутки	1		Урок "Числовые промежутки" (МЭШ) https://uchebnik.mos.ru/material_view/lesson_templates/2303535?menuReferer=catalogue
76	Расстояние между двумя точками координатной прямой	1		Урок "Длина отрезка. Координатная ось" (РЭШ) https://resh.edu.ru/subject/lesson/7233/start/310087/
77	Расстояние между двумя точками координатной прямой	1		Урок "Среднее арифметическое чисел" (МЭШ) https://uchebnik.mos.ru/material_view/lesson_templates/1745622?menuReferer=catalogue
78	Прямоугольная система координат на плоскости	1		Библиотека ЦОК https://m.edsoo.ru/7f41e16e
79	Прямоугольная система координат на плоскости	1		Библиотека ЦОК https://m.edsoo.ru/7f41e42a
80	Примеры графиков, заданных формулами	1		Библиотека ЦОК https://m.edsoo.ru/7f41e8a8
81	Примеры графиков, заданных формулами	1		Библиотека ЦОК https://m.edsoo.ru/7f41ed80
82	Примеры графиков, заданных формулами	1		Урок "График функции" (МЭШ) https://uchebnik.mos.ru/material_view/atomic_objects/9070385?menuReferer=catalogue
83	Примеры графиков, заданных формулами	1		Урок "График функции." (МЭШ) https://uchebnik.mos.ru/material_view/

					atomic_objects/7826389?menuReferer=catalogue
84	Чтение графиков реальных зависимостей	1			Библиотека ЦОК https://m.edsoo.ru/7f41ea24
85	Чтение графиков реальных зависимостей	1			Урок "Графики зависимостей. Чтение графиков" (МЭШ) https://uchebnik.mos.ru/material_view/lesson_templates/1946772?menuReferer=catalogue
86	Понятие функции	1			Библиотека ЦОК https://m.edsoo.ru/7f41ef06
87	График функции	1			Урок "График функции." (МЭШ) https://uchebnik.mos.ru/material_view/lesson_templates/93012?menuReferer=catalogue
88	Свойства функций	1			Библиотека ЦОК https://m.edsoo.ru/7f41f078
89	Свойства функций	1			Библиотека ЦОК https://m.edsoo.ru/7f41f1fe
90	Линейная функция	1			Библиотека ЦОК https://m.edsoo.ru/7f427282
91	Линейная функция	1			Библиотека ЦОК https://m.edsoo.ru/7f427412
92	Построение графика линейной функции	1			Библиотека ЦОК https://m.edsoo.ru/7f426d1e
93	Построение графика линейной функции	1			Видео "ПОСТРОЕНИЕ ГРАФИКА ЛИНЕЙНОЙ ФУНКЦИИ" (МЭШ) https://uchebnik.mos.ru/material_view/atomic_objects/7254366?menuReferer=catalogue
94	График функции $y = x $	1			Урок "График функции с модулем. Повторение" (МЭШ) https://uchebnik.mos.ru/material_view/atomic_objects/8889361?menuReferer=catalogue
95	График функции $y = x $	1			Урок "Область определения и область значений функции. График функции с модулем." (МЭШ) https://uchebnik.mos.ru/material_view/atomic_objects/8966428?menuReferer=catalogue
96	Контрольная работа по теме "Координаты и графики. Функции"	1	1		Библиотека ЦОК https://m.edsoo.ru/7f41f50a
97	Повторение основных понятий и методов курса 7 класса, обобщение знаний	1			Библиотека ЦОК https://m.edsoo.ru/7f429c6c
98	Повторение основных понятий и методов курса 7 класса, обобщение знаний	1			Библиотека ЦОК https://m.edsoo.ru/7f429f32

99	Повторение основных понятий и методов курса 7 класса, обобщение знаний	1			Библиотека ЦОК https://m.edsoo.ru/7f42a0e0
100	Повторение основных понятий и методов курса 7 класса, обобщение знаний	1			Библиотека ЦОК https://m.edsoo.ru/7f42a27a
101	Итоговая контрольная работа	1	1		
102	Повторение основных понятий и методов курса 7 класса, обобщение знаний	1			Библиотека ЦОК https://m.edsoo.ru/7f42a900
ОБЩЕЕ КОЛИЧЕСТВО ЧАСОВ ПО ПРОГРАММЕ		102	5	0	

8 КЛАСС

№ п/п	Тема урока	Количество часов			Электронные цифровые образовательные ресурсы
		Всего	Контрольные работы	Практические работы	
1	Квадратный корень из числа	1			Библиотека ЦОК https://m.edsoo.ru/7f42d452
2	Понятие об иррациональном числе	1			Библиотека ЦОК https://m.edsoo.ru/7f42eaaa
3	Десятичные приближения иррациональных чисел	1			Урок "Иррациональные числа" (РЭШ) https://resh.edu.ru/subject/lesson/1972/start/
4	Десятичные приближения иррациональных чисел	1			Урок "Рациональные и иррациональные числа" (МЭШ) https://uchebnik.mos.ru/material_view/atomic_objects/7429953?menuReferer=catalogue
5	Действительные числа	1			Урок "Модуль действительного числа" (МЭШ) https://uchebnik.mos.ru/material_view/lesson_templates/2073271?menuReferer=catalogue
6	Сравнение действительных чисел	1			Видео "Геометрическая интерпретация сравнения чисел" (МЭШ)
7	Сравнение действительных чисел	1			https://uchebnik.mos.ru/material_view/atomic_objects/9561792?menuReferer=catalogue
8	Арифметический квадратный корень	1			Урок "Квадратные корни. Арифметический квадратный корень из числа" (РЭШ)

					https://resh.edu.ru/subject/lesson/1551/start/
9	Уравнение вида $x^2 = a$	1			Урок "Уравнение $x^2 = a$ " (РЭШ) https://resh.edu.ru/subject/lesson/1973/start/
10	Свойства арифметических квадратных корней	1			Библиотека ЦОК https://m.edsoo.ru/7f42d862 Урок "Нахождение приближённых значений квадратного корня" (РЭШ) https://resh.edu.ru/subject/lesson/2916/start/
11	Свойства арифметических квадратных корней	1			Библиотека ЦОК https://m.edsoo.ru/7f42d862
12	Преобразование числовых выражений, содержащих квадратные корни	1			Библиотека ЦОК https://m.edsoo.ru/7f42dd26 Урок "Преобразование выражений, содержащих квадратные корни" (РЭШ) https://resh.edu.ru/subject/lesson/1975/start/
13	Преобразование числовых выражений, содержащих квадратные корни	1			Библиотека ЦОК https://m.edsoo.ru/7f42ded4
14	Преобразование числовых выражений, содержащих квадратные корни	1			Библиотека ЦОК https://m.edsoo.ru/7f42e0be
15	Преобразование числовых выражений, содержащих квадратные корни	1			Библиотека ЦОК https://m.edsoo.ru/7f42e262
16	Степень с целым показателем	1			Библиотека ЦОК https://m.edsoo.ru/7f4354a4
17	Стандартная запись числа. Размеры объектов окружающего мира (от элементарных частиц до космических объектов), длительность процессов в окружающем мире	1			Библиотека ЦОК https://m.edsoo.ru/7f436098 Урок "Стандартный вид числа" (РЭШ) https://resh.edu.ru/subject/lesson/1554/start/
18	Свойства степени с целым показателем	1			Библиотека ЦОК https://m.edsoo.ru/7f435648 Урок "Свойства степени с целым показателем" (РЭШ) https://resh.edu.ru/subject/lesson/2576/start/
19	Свойства степени с целым показателем	1			Библиотека ЦОК https://m.edsoo.ru/7f435648
20	Свойства степени с целым показателем	1			Библиотека ЦОК https://m.edsoo.ru/7f435648

					Урок "Определение степени с целым отрицательным показателем" (РЭШ) https://resh.edu.ru/subject/lesson/3116/start/
21	Свойства степени с целым показателем	1			Библиотека ЦОК https://m.edsoo.ru/7f43599a
22	Свойства степени с целым показателем	1			Библиотека ЦОК https://m.edsoo.ru/7f435ed6
23	Квадратный трёхчлен	1			Урок "Решение квадратных уравнений вида $ax^2 + bx + c = 0$. Формула корней квадратного уравнения" (РЭШ) https://resh.edu.ru/subject/lesson/3137/start/
24	Квадратный трёхчлен	1			Урок "Квадратный трехчлен" (МЭШ) https://uchebnik.mos.ru/material_view/atomic_objects/7765550?menuReferer=catalogue
25	Разложение квадратного трёхчлена на множители	1			Библиотека ЦОК https://m.edsoo.ru/7f42fd38
26	Разложение квадратного трёхчлена на множители	1			Библиотека ЦОК https://m.edsoo.ru/7f42fd38
27	Контрольная работа по темам "Квадратные корни. Степени. Квадратный трехчлен"	1	1		Библиотека ЦОК https://m.edsoo.ru/7f42ec80
28	Алгебраическая дробь	1			Библиотека ЦОК https://m.edsoo.ru/7f430382
29	Допустимые значения переменных, входящих в алгебраические выражения	1			Урок "Алгебраическая дробь. Допустимые значения переменных." (МЭШ) https://uchebnik.mos.ru/material_view/atomic_objects/8683873?menuReferer=catalogue
30	Допустимые значения переменных, входящих в алгебраические выражения	1			Урок "Основное свойство дроби. Сокращение дробей" (РЭШ) https://resh.edu.ru/subject/lesson/1549/start/
31	Основное свойство алгебраической дроби	1			Библиотека ЦОК https://m.edsoo.ru/7f4308e6
32	Сокращение дробей	1			Библиотека ЦОК https://m.edsoo.ru/7f430a8a
33	Сокращение дробей	1			Библиотека ЦОК https://m.edsoo.ru/7f430f44
34	Сокращение дробей	1			Библиотека ЦОК https://m.edsoo.ru/7f430f44
35	Сложение, вычитание, умножение и деление алгебраических дробей	1			Библиотека ЦОК https://m.edsoo.ru/7f43128c Урок "Сложение и вычитание дробей с одинаковыми

					знаменателями" (РЭШ) https://resh.edu.ru/subject/lesson/1550/start/
36	Сложение, вычитание, умножение и деление алгебраических дробей	1			Библиотека ЦОК https://m.edsoo.ru/7f4315c0 Урок "Сложение и вычитание дробей с разными знаменателями" (РЭШ) https://resh.edu.ru/subject/lesson/1967/start/
37	Сложение, вычитание, умножение и деление алгебраических дробей	1			Библиотека ЦОК https://m.edsoo.ru/7f4318c2 Урок "Умножение дробей. Возведение в степень" (РЭШ) https://resh.edu.ru/subject/lesson/1968/start/
38	Сложение, вычитание, умножение и деление алгебраических дробей	1			Библиотека ЦОК https://m.edsoo.ru/7f431a20 Урок "Деление дробей" (РЭШ) https://resh.edu.ru/subject/lesson/1969/start/
39	Преобразование выражений, содержащих алгебраические дроби	1			Библиотека ЦОК https://m.edsoo.ru/7f43259c Урок "Преобразование рациональных выражений" (РЭШ) https://resh.edu.ru/subject/lesson/1970/start/
40	Преобразование выражений, содержащих алгебраические дроби	1			Библиотека ЦОК https://m.edsoo.ru/7f432736
41	Преобразование выражений, содержащих алгебраические дроби	1			Библиотека ЦОК https://m.edsoo.ru/7f432736
42	Контрольная работа по теме "Алгебраическая дробь"	1	1		Библиотека ЦОК https://m.edsoo.ru/7f431d36 Урок "Контрольно-обобщающий урок по теме «Рациональные дроби»" (РЭШ) https://resh.edu.ru/subject/lesson/1971/start/
43	Квадратное уравнение	1			Библиотека ЦОК https://m.edsoo.ru/7f42ee1a
44	Неполное квадратное уравнение	1			Библиотека ЦОК https://m.edsoo.ru/7f42ee1a
45	Неполное квадратное уравнение	1			Библиотека ЦОК https://m.edsoo.ru/7f42ee1a
46	Формула корней квадратного уравнения	1			Библиотека ЦОК https://m.edsoo.ru/7f42f158
47	Формула корней квадратного уравнения	1			Библиотека ЦОК https://m.edsoo.ru/7f42f3f6
48	Формула корней квадратного уравнения	1			Библиотека ЦОК https://m.edsoo.ru/7f42f5a4

49	Теорема Виета	1			Библиотека ЦОК https://m.edsoo.ru/7f42fef0
50	Теорема Виета	1			Библиотека ЦОК https://m.edsoo.ru/7f430076
51	Решение уравнений, сводящихся к квадратным	1			Библиотека ЦОК https://m.edsoo.ru/7f43c542 Урок "Решение приведённых квадратных уравнений. Теорема Виета" (РЭШ) https://resh.edu.ru/subject/lesson/1552/start/
52	Решение уравнений, сводящихся к квадратным	1			Библиотека ЦОК https://m.edsoo.ru/7f43c3d0
53	Простейшие дробно-рациональные уравнения	1			Библиотека ЦОК https://m.edsoo.ru/7f4328c6 Урок "Решение дробных рациональных уравнений" (РЭШ) https://resh.edu.ru/subject/lesson/1978/start/
54	Простейшие дробно-рациональные уравнения	1			Библиотека ЦОК https://m.edsoo.ru/7f432b6e
55	Решение текстовых задач с помощью квадратных уравнений	1			Библиотека ЦОК https://m.edsoo.ru/7f42f75c
56	Решение текстовых задач с помощью квадратных уравнений	1			Библиотека ЦОК https://m.edsoo.ru/7f42f8f6
57	Контрольная работа по теме "Квадратные уравнения"	1	1		Библиотека ЦОК https://m.edsoo.ru/7f4301f2 Урок "Контрольно-обобщающий урок по теме «Квадратные уравнения»" (РЭШ) https://resh.edu.ru/subject/lesson/1981/start/
58	Линейное уравнение с двумя переменными, его график, примеры решения уравнений в целых числах	1			Урок "Линейное уравнение с двумя переменными" (МЭШ) https://uchebnik.mos.ru/material_view/lesson_templates/1594390?menuReferer=catalogue
59	Линейное уравнение с двумя переменными, его график, примеры решения уравнений в целых числах	1			Урок "Линейное уравнение с двумя переменными" (МЭШ) https://uchebnik.mos.ru/material_view/lesson_templates/1594390?menuReferer=catalogue
60	Линейное уравнение с двумя переменными, его график, примеры решения уравнений в целых числах	1			Видео "Решение линейного уравнения" (МЭШ) https://uchebnik.mos.ru/material_view/atomic_objects/6641327?menuReferer=catalogue
61	Решение систем двух линейных уравнений с двумя переменными	1			Урок "Линейные уравнения с двумя переменными. Системы линейных уравнений" (МЭШ)

					https://uchebnik.mos.ru/material_view/lesson_templates/1721407?menuReferer=catalogue
62	Решение систем двух линейных уравнений с двумя переменными	1			Урок "Системы линейных уравнений с двумя переменными" (МЭШ) https://uchebnik.mos.ru/material_view/lesson_templates/2206978?menuReferer=catalogue
63	Решение систем двух линейных уравнений с двумя переменными	1			Урок "Решение систем двух линейных уравнений с двумя неизвестными" (МЭШ) https://uchebnik.mos.ru/material_view/atomic_objects/8579501?menuReferer=catalogue
64	Примеры решения систем нелинейных уравнений с двумя переменными	1			Урок "Системы линейных уравнений с двумя переменными" (МЭШ) https://uchebnik.mos.ru/material_view/lesson_templates/2116190?menuReferer=catalogue
65	Примеры решения систем нелинейных уравнений с двумя переменными	1			Урок "Системы линейных уравнений с двумя переменными. Графический метод решения системы двух линейных уравнений с двумя переменными." (МЭШ) https://uchebnik.mos.ru/material_view/lesson_templates/1732662?menuReferer=catalogue
66	Графическая интерпретация уравнения с двумя переменными и систем линейных уравнений с двумя переменными	1			Библиотека ЦОК https://m.edsoo.ru/7f43d6d6
67	Графическая интерпретация уравнения с двумя переменными и систем линейных уравнений с двумя переменными	1			Библиотека ЦОК https://m.edsoo.ru/7f43d6d6
68	Решение текстовых задач с помощью систем уравнений	1			Урок "Решение задач с помощью линейных уравнений" (МЭШ) https://uchebnik.mos.ru/material_view/lesson_templates/2377883?menuReferer=catalogue
69	Решение текстовых задач с помощью систем уравнений	1			Видео "Геометрическая задача с использованием системы линейных уравнений" (МЭШ) https://uchebnik.mos.ru/material_view/atomic_objects/9810599?menuReferer=catalogue

70	Решение текстовых задач с помощью систем уравнений	1			Урок "Текстовые задачи, решаемые с помощью линейных уравнений." (МЭШ) https://uchebnik.mos.ru/material_view/atomic_objects/8595313?menuReferer=catalogue
71	Числовые неравенства и их свойства	1			Урок "Числовые неравенства. Свойства числовых неравенств" (РЭШ) https://resh.edu.ru/subject/lesson/1983/start/
72	Числовые неравенства и их свойства	1			Урок "Сложение и умножение числовых неравенств" (РЭШ) https://resh.edu.ru/subject/lesson/1984/start/
73	Неравенство с одной переменной	1			Урок "Решение неравенств с одной переменной" (РЭШ) https://resh.edu.ru/subject/lesson/2578/start/
74	Линейные неравенства с одной переменной и их решение	1			Библиотека ЦОК https://m.edsoo.ru/7f42c692
75	Линейные неравенства с одной переменной и их решение	1			Библиотека ЦОК https://m.edsoo.ru/7f42c840
76	Линейные неравенства с одной переменной и их решение	1			Урок "Линейные неравенства" (МЭШ) https://uchebnik.mos.ru/material_view/lesson_templates/2321987?menuReferer=catalogue
77	Системы линейных неравенств с одной переменной и их решение	1			Библиотека ЦОК https://m.edsoo.ru/7f42cb88
78	Системы линейных неравенств с одной переменной и их решение	1			Библиотека ЦОК https://m.edsoo.ru/7f42cd2c
79	Системы линейных неравенств с одной переменной и их решение	1			Урок "Решение систем неравенств с одной переменной" (РЭШ) https://resh.edu.ru/subject/lesson/1987/start/
80	Изображение решения линейного неравенства и их систем на числовой прямой	1			Библиотека ЦОК https://m.edsoo.ru/7f42c9e4
81	Изображение решения линейного неравенства и их систем на числовой прямой	1			Библиотека ЦОК https://m.edsoo.ru/7f42c9e4
82	Контрольная работа по темам "Неравенства. Системы уравнений"	1	1		Урок "Контрольно-обобщающий урок по теме «Неравенства»" (РЭШ) https://resh.edu.ru/subject/lesson/2577/start/

83	Понятие функции	1			Библиотека ЦОК https://m.edsoo.ru/7f433c12
84	Область определения и множество значений функции	1			Библиотека ЦОК https://m.edsoo.ru/7f433d84
85	Способы задания функций	1			Урок "Понятие функции. Способы задания функции" (МЭШ) https://uchebnik.mos.ru/material_view/atomic_objects/7411184?menuReferer=catalogue
86	График функции	1			Урок "Функции, способы задания функций. Графики функций" (МЭШ) https://uchebnik.mos.ru/material_view/atomic_objects/8683196?menuReferer=catalogue
87	Свойства функции, их отображение на графике	1			Урок "Свойства функций" (МЭШ) https://uchebnik.mos.ru/material_view/atomic_objects/9607582?menuReferer=catalogue
88	Чтение и построение графиков функций	1			Урок "График функции" (МЭШ) https://uchebnik.mos.ru/material_view/atomic_objects/9070385?menuReferer=catalogue
89	Примеры графиков функций, отражающих реальные процессы	1			Видео "Понятие графика функции" (МЭШ) https://uchebnik.mos.ru/material_view/atomic_objects/8967361?menuReferer=catalogue
90	Функции, описывающие прямую и обратную пропорциональные зависимости, их графики	1			Библиотека ЦОК https://m.edsoo.ru/7f434bbc
91	Гипербола	1			Урок "Квадратичная функция. Функция $y = k/x$ " (МЭШ) https://uchebnik.mos.ru/material_view/lesson_templates/2166215?menuReferer=catalogue
92	Гипербола	1			Урок "8 класс Функция $y=k/x$ " (МЭШ) https://uchebnik.mos.ru/material_view/lesson_templates/207402?menuReferer=catalogue
93	График функции $y = x^2$	1			Библиотека ЦОК https://m.edsoo.ru/7f4343e2
94	График функции $y = x^2$	1			Библиотека ЦОК https://m.edsoo.ru/7f434572
95	Функции $y = x^2$, $y = x^3$, $y = \sqrt{x}$, $y = x $; графическое решение уравнений и систем уравнений	1			Библиотека ЦОК https://m.edsoo.ru/7f434d38

96	Функции $y = x^2$, $y = x^3$, $y = \sqrt{x}$, $y = x $; графическое решение уравнений и систем уравнений	1			Библиотека ЦОК https://m.edsoo.ru/7f434eb4
97	Повторение основных понятий и методов курсов 7 и 8 классов, обобщение знаний	1			Библиотека ЦОК https://m.edsoo.ru/7f4371aa
98	Повторение основных понятий и методов курсов 7 и 8 классов, обобщение знаний	1			Библиотека ЦОК https://m.edsoo.ru/7f43736c
99	Повторение основных понятий и методов курсов 7 и 8 классов, обобщение знаний	1			Библиотека ЦОК https://m.edsoo.ru/7f437510
100	Повторение основных понятий и методов курсов 7 и 8 классов, обобщение знаний	1			Библиотека ЦОК https://m.edsoo.ru/7f4376b4
101	Итоговая контрольная работа	1	1		Библиотека ЦОК https://m.edsoo.ru/7f436b88
102	Повторение основных понятий и методов курсов 7 и 8 классов, обобщение знаний	1			Библиотека ЦОК https://m.edsoo.ru/7f437858
ОБЩЕЕ КОЛИЧЕСТВО ЧАСОВ ПО ПРОГРАММЕ		102	5	0	

9 КЛАСС

№ п/п	Тема урока	Количество часов			Электронные цифровые образовательные ресурсы
		Всего	Контрольные работы	Практические работы	
1	Рациональные числа, иррациональные числа, конечные и бесконечные десятичные дроби	1			Урок "Рациональные и иррациональные числа" (МЭШ) https://uchebnik.mos.ru/material_view/atomic_objects/7429953?menuReferer=catalogue
2	Множество действительных чисел; действительные числа как бесконечные десятичные дроби	1			Урок "Множества и элементы логики" (МЭШ) https://uchebnik.mos.ru/material_view/atomic_objects/7417882?menuReferer=catalogue
3	Взаимно однозначное соответствие между множеством действительных	1			

	чисел и множеством точек координатной прямой			
4	Сравнение действительных чисел, арифметические действия с действительными числами	1		Видео "Геометрическая интерпретация сравнения чисел" (МЭШ) https://uchebnik.mos.ru/material_view/atomic_objects/9561792?menuReferer=catalogue
5	Приближённое значение величины, точность приближения	1		Урок "Нахождение приближенных значений квадратного корня" (МЭШ) https://uchebnik.mos.ru/material_view/atomic_objects/7430120?menuReferer=catalogue
6	Округление чисел	1		Урок "Округление чисел" (МЭШ) https://uchebnik.mos.ru/material_view/lesson_templates/1344301?menuReferer=catalogue
7	Округление чисел	1		Урок "Округление натуральных чисел. Разбор задач" (МЭШ) https://uchebnik.mos.ru/material_view/atomic_objects/8510136?menuReferer=catalogue
8	Прикидка и оценка результатов вычислений	1		
9	Прикидка и оценка результатов вычислений	1		
10	Линейное уравнение. Решение уравнений, сводящихся к линейным	1		Библиотек ЦОК https://m.edsoo.ru/7f43bf66
11	Линейное уравнение. Решение уравнений, сводящихся к линейным	1		Видео "Решение линейного уравнения" (МЭШ) https://uchebnik.mos.ru/material_view/atomic_objects/6641327?menuReferer=catalogue
12	Квадратное уравнение. Решение уравнений, сводящихся к квадратным	1		Библиотека ЦОК https://m.edsoo.ru/7f43c542
13	Квадратное уравнение. Решение уравнений, сводящихся к квадратным	1		Библиотека ЦОК https://m.edsoo.ru/7f43c542
14	Биквадратные уравнения	1		Библиотека ЦОК https://m.edsoo.ru/7f43c3d0
15	Биквадратные уравнения	1		Библиотека ЦОК https://m.edsoo.ru/7f43c3d0
16	Примеры решения уравнений третьей и четвертой степеней разложением на множители	1		Урок "Решение квадратных уравнений методом разложения на множители" (МЭШ) https://uchebnik.mos.ru/material_view/atomic_objects/8609145?menuReferer=catalogue
17	Примеры решения уравнений третьей и четвертой степеней разложением на множители	1		Урок "Разложение квадратного трёхчлена на множители" (МЭШ) https://uchebnik.mos.ru/material_view/atomic_objects/7440843?menuReferer=catalogue

18	Решение дробно-рациональных уравнений	1			Библиотека ЦОК https://m.edsoo.ru/7f43c9b6 Урок «Дробно рациональные уравнения»
19	Решение дробно-рациональных уравнений	1			Библиотека ЦОК https://m.edsoo.ru/7f43c9b6
20	Решение текстовых задач алгебраическим методом	1			Видео "Метод алгебраического сложения" (МЭШ) https://uchebnik.mos.ru/material_view/atomic_objects/9756666?menuReferer=catalogue
21	Решение текстовых задач алгебраическим методом	1			
22	Решение текстовых задач алгебраическим методом	1			
23	Контрольная работа по теме "Уравнения с одной переменной"	1	1		Урок "Уравнения с одной переменной" (МЭШ) https://uchebnik.mos.ru/material_view/atomic_objects/7416535?menuReferer=catalogue
24	Уравнение с двумя переменными и его график	1			Библиотека ЦОК https://m.edsoo.ru/7f43d0b4
25	Уравнение с двумя переменными и его график	1			Библиотека ЦОК https://m.edsoo.ru/7f43d0b4 Урок "Уравнение с двумя переменными и его график" (РЭШ) https://resh.edu.ru/subject/lesson/2740/start/
26	Система двух линейных уравнений с двумя переменными и её решение	1			Урок "Алгебраические системы уравнений" (МЭШ) https://uchebnik.mos.ru/material_view/atomic_objects/8691236?menuReferer=catalogue
27	Система двух линейных уравнений с двумя переменными и её решение	1			Урок "Системы уравнений. Методы решения систем уравнений." (МЭШ) https://uchebnik.mos.ru/material_view/atomic_objects/8691267?menuReferer=catalogue
28	Система двух линейных уравнений с двумя переменными и её решение	1			Урок "Системы линейных уравнений с двумя переменными" (МЭШ) https://uchebnik.mos.ru/material_view/lesson_templates/2206978?menuReferer=catalogue
29	Система двух линейных уравнений с двумя переменными и её решение	1			Урок "Системы линейных уравнений с двумя переменными" (МЭШ) https://uchebnik.mos.ru/material_view/lesson_templates/2206978?menuReferer=catalogue
30	Решение систем двух уравнений, одно из которых линейное, а другое — второй степени	1			Библиотека ЦОК https://m.edsoo.ru/7f43d23a

31	Решение систем двух уравнений, одно из которых линейное, а другое — второй степени	1			Библиотека ЦОК https://m.edsoo.ru/7f43d55a
32	Решение систем двух уравнений, одно из которых линейное, а другое — второй степени	1			Урок "Алгебраические системы уравнений" (МЭШ) https://uchebnik.mos.ru/material_view/atomic_objects/8691236?menuReferer=catalogue
33	Решение систем двух уравнений, одно из которых линейное, а другое — второй степени	1			Видео "Система уравнений. Метод подстановки" (МЭШ) https://uchebnik.mos.ru/material_view/atomic_objects/6398114?menuReferer=catalogue
34	Графическая интерпретация системы уравнений с двумя переменными	1			Урок "Графический способ решения систем уравнений" (РЭШ) https://resh.edu.ru/subject/lesson/1560/start/
35	Решение текстовых задач алгебраическим способом	1			Урок "Решение задач с помощью систем уравнений второй степени" (РЭШ) https://resh.edu.ru/subject/lesson/2000/start/
36	Решение текстовых задач алгебраическим способом	1			Видео "Решение задач" (МЭШ) https://uchebnik.mos.ru/material_view/atomic_objects/4389133?menuReferer=catalogue
37	Контрольная работа по теме "Системы уравнений"	1	1		Видео "Метод алгебраического сложения" (МЭШ) https://uchebnik.mos.ru/material_view/atomic_objects/9756666?menuReferer=catalogue
38	Числовые неравенства и их свойства	1			Урок "Числовые неравенства. Свойства числовых неравенств" (МЭШ) https://uchebnik.mos.ru/material_view/atomic_objects/8569431?menuReferer=catalogue
39	Числовые неравенства и их свойства	1			Библиотека ЦОК https://m.edsoo.ru/7f43ad5a
40	Линейные неравенства с одной переменной и их решение	1			Библиотека ЦОК https://m.edsoo.ru/7f43af08
41	Линейные неравенства с одной переменной и их решение	1			Библиотека ЦОК https://m.edsoo.ru/7f43af08
42	Линейные неравенства с одной переменной и их решение	1			Библиотека ЦОК https://m.edsoo.ru/7f43af08
43	Системы линейных неравенств с одной переменной и их решение	1			Урок "Системы неравенств" (МЭШ) https://uchebnik.mos.ru/material_view/lesson_templates/2331903?menuReferer=catalogue

44	Системы линейных неравенств с одной переменной и их решение	1			Урок "Квадратные уравнения, неравенства и их системы" (МЭШ) https://uchebnik.mos.ru/material_view/atomic_objects/7417887?menuReferrer=catalogue
45	Системы линейных неравенств с одной переменной и их решение	1			Урок "Система линейных неравенств с одной переменной" (МЭШ) https://uchebnik.mos.ru/material_view/atomic_objects/7856622?menuReferrer=catalogue
46	Квадратные неравенства и их решение	1			Библиотека ЦОК https://m.edsoo.ru/7f43b098
47	Квадратные неравенства и их решение	1			Библиотека ЦОК https://m.edsoo.ru/7f43b21e
48	Квадратные неравенства и их решение	1			Библиотека ЦОК https://m.edsoo.ru/7f43b5a2
49	Квадратные неравенства и их решение	1			Урок "Решение неравенств второй степени с одной переменной" (РЭШ) https://resh.edu.ru/subject/lesson/3118/start/
50	Квадратные неравенства и их решение	1			Урок "Квадратные неравенства. Как решать квадратные неравенства." (МЭШ) https://uchebnik.mos.ru/material_view/atomic_objects/7856534?menuReferrer=catalogue
51	Графическая интерпретация неравенств и систем неравенств с двумя переменными	1			Библиотека ЦОК https://m.edsoo.ru/7f43b098
52	Графическая интерпретация неравенств и систем неравенств с двумя переменными	1			Урок "Некоторые приёмы решения систем уравнений второй степени с двумя переменными" (РЭШ) https://resh.edu.ru/subject/lesson/2002/start/
53	Контрольная работа по теме "Неравенства"	1	1		Урок "Повторительно-обобщающий урок по теме «Неравенства с одной переменной»" (РЭШ) https://resh.edu.ru/subject/lesson/1998/start/
54	Квадратичная функция, её график и свойства	1			Библиотека ЦОК https://m.edsoo.ru/7f4396c6
55	Квадратичная функция, её график и свойства	1			Библиотека ЦОК https://m.edsoo.ru/7f439842 Урок "Построение графика квадратичной функции" (РЭШ) https://resh.edu.ru/subject/lesson/1995/start/
56	Квадратичная функция, её график и свойства	1			Библиотека ЦОК https://m.edsoo.ru/7f4399b4

57	Парабола, координаты вершины параболы, ось симметрии параболы	1			Библиотека ЦОК https://m.edsoo.ru/7f439eb4
58	Парабола, координаты вершины параболы, ось симметрии параболы	1			Библиотека ЦОК https://m.edsoo.ru/7f43a03a
59	Парабола, координаты вершины параболы, ось симметрии параболы	1			Библиотека ЦОК https://m.edsoo.ru/7f43a1ac
60	Парабола, координаты вершины параболы, ось симметрии параболы	1			Библиотека ЦОК https://m.edsoo.ru/7f43a31e
61	Парабола, координаты вершины параболы, ось симметрии параболы	1			Библиотека ЦОК https://m.edsoo.ru/7f43a526
62	Парабола, координаты вершины параболы, ось симметрии параболы	1			Урок "Кусочная функция Парабола-прямая" (МЭШ) https://uchebnik.mos.ru/material_view/atomic_objects/3946151?menuReferer=catalogue
63	Графики функций: $y = kx$, $y = kx + b$, $y = k/x$, $y = x^3$, $y = vx$, $y = x $	1			Урок "Дробно-линейная функция и ее график" (РЭШ) https://resh.edu.ru/subject/lesson/2912/start/
64	Графики функций: $y = kx$, $y = kx + b$, $y = k/x$, $y = x^3$, $y = vx$, $y = x $	1			Урок "Функция $y = k/x$ и её график" (МЭШ) https://uchebnik.mos.ru/material_view/atomic_objects/7429688?menuReferer=catalogue
65	Графики функций: $y = kx$, $y = kx + b$, $y = k/x$, $y = x^3$, $y = vx$, $y = x $	1			Урок "Функция $y = x^3$ и её график" (МЭШ) https://uchebnik.mos.ru/material_view/atomic_objects/7458776?menuReferer=catalogue
66	Графики функций: $y = kx$, $y = kx + b$, $y = k/x$, $y = x^3$, $y = vx$, $y = x $	1			Урок "Простейшие преобразования графиков функций $y = f(x) + n$, $y = f(x + m)$ " (МЭШ) https://uchebnik.mos.ru/material_view/atomic_objects/7462052?menuReferer=catalogue
67	Графики функций: $y = kx$, $y = kx + b$, $y = k/x$, $y = x^3$, $y = vx$, $y = x $	1			Урок "Функция $y = x^n$ " (МЭШ) https://uchebnik.mos.ru/material_view/atomic_objects/7819207?menuReferer=catalogue
68	Графики функций: $y = kx$, $y = kx + b$, $y = k/x$, $y = x^3$, $y = vx$, $y = x $	1			Урок "Функция $y = k/x$ и её график" (МЭШ) https://uchebnik.mos.ru/material_view/atomic_objects/7429688?menuReferer=catalogue
69	Контрольная работа по теме "Функции"	1	1		Библиотека ЦОК https://m.edsoo.ru/7f43ab84

70	Понятие числовой последовательности	1		Библиотека ЦОК https://m.edsoo.ru/7f43e6c6 Урок "Последовательности" (РЭШ) https://resh.edu.ru/subject/lesson/2003/start/
71	Задание последовательности рекуррентной формулой и формулой n-го члена	1		Библиотека ЦОК https://m.edsoo.ru/7f43ebda
72	Арифметическая и геометрическая прогрессии	1		Библиотека ЦОК https://m.edsoo.ru/7f43ed7e Урок "Определение арифметической прогрессии. Формула n-го члена арифметической прогрессии" (РЭШ) https://resh.edu.ru/subject/lesson/2004/start/
73	Арифметическая и геометрическая прогрессии	1		Библиотека ЦОК https://m.edsoo.ru/7f43f3b4 Урок "Определение геометрической прогрессии. Формула n-го члена геометрической прогрессии" (РЭШ) https://resh.edu.ru/subject/lesson/2007/start/
74	Формулы n-го члена арифметической и геометрической прогрессий, суммы первых n членов	1		Библиотека ЦОК https://m.edsoo.ru/7f43f58a Урок "Формула суммы первых n членов арифметической прогрессии" (РЭШ) https://resh.edu.ru/subject/lesson/2005/start/
75	Формулы n-го члена арифметической и геометрической прогрессий, суммы первых n членов	1		Библиотека ЦОК https://m.edsoo.ru/7f43ef2c Урок "Формула суммы первых n членов геометрической прогрессии" (РЭШ) https://resh.edu.ru/subject/lesson/1562/start/
76	Формулы n-го члена арифметической и геометрической прогрессий, суммы первых n членов	1		Библиотека ЦОК https://m.edsoo.ru/7f43f0c6
77	Формулы n-го члена арифметической и геометрической прогрессий, суммы первых n членов	1		Библиотека ЦОК https://m.edsoo.ru/7f43f72e
78	Формулы n-го члена арифметической и геометрической прогрессий, суммы первых n членов	1		Библиотека ЦОК https://m.edsoo.ru/7f43f8a0

79	Изображение членов арифметической и геометрической прогрессий точками на координатной плоскости	1			Урок "Арифметическая прогрессия" (МЭШ) https://uchebnik.mos.ru/material_view/atomic_objects/8489813?menuReferer=catalogue
80	Изображение членов арифметической и геометрической прогрессий точками на координатной плоскости	1			Урок "Геометрическая прогрессия." (МЭШ) https://uchebnik.mos.ru/material_view/lesson_templates/351980?menuReferer=catalogue
81	Линейный и экспоненциальный рост	1			
82	Сложные проценты	1			Библиотека ЦОК https://m.edsoo.ru/7f43fe0e
83	Сложные проценты	1			Библиотека ЦОК https://m.edsoo.ru/7f4401a6
84	Контрольная работа по теме "Числовые последовательности"	1	1		Библиотека ЦОК https://m.edsoo.ru/7f4404f8
85	Повторение, обобщение и систематизация знаний. Запись, сравнение, действия с действительными числами, числовая прямая	1			Урок "Модуль действительного числа" (МЭШ) https://uchebnik.mos.ru/material_view/lesson_templates/2073271?menuReferer=catalogue
86	Повторение, обобщение и систематизация знаний. Проценты, отношения, пропорции	1			Урок "Решение сложных текстовых задач на проценты" (МЭШ) https://uchebnik.mos.ru/material_view/atomic_objects/8584390?menuReferer=catalogue
87	Повторение, обобщение и систематизация знаний. Округление, приближение, оценка	1			Урок "Округление натуральных чисел. Разбор задач" (МЭШ) https://uchebnik.mos.ru/material_view/atomic_objects/8510136?menuReferer=catalogue
88	Повторение, обобщение и систематизация знаний. Решение текстовых задач арифметическим способом	1			Библиотека ЦОК https://m.edsoo.ru/7f443b12
89	Повторение, обобщение и систематизация знаний. Решение текстовых задач арифметическим способом	1			Библиотека ЦОК https://m.edsoo.ru/7f443cd4
90	Повторение, обобщение и систематизация знаний. Решение текстовых задач арифметическим способом	1			Библиотека ЦОК https://m.edsoo.ru/7f443fea
91	Повторение, обобщение и систематизация знаний. Преобразование алгебраических выражений, допустимые значения	1			Библиотека ЦОК https://m.edsoo.ru/7f4441ca

92	Повторение, обобщение и систематизация знаний. Преобразование алгебраических выражений, допустимые значения	1			Библиотека ЦОК https://m.edsoo.ru/7f444364
93	Повторение, обобщение и систематизация знаний. Преобразование алгебраических выражений, допустимые значения	1			Библиотека ЦОК https://m.edsoo.ru/7f4446f2
94	Повторение, обобщение и систематизация знаний. Преобразование алгебраических выражений, допустимые значения	1			Библиотека ЦОК https://m.edsoo.ru/7f444a94
95	Повторение, обобщение и систематизация знаний. Функции: построение, свойства изученных функций	1			Библиотека ЦОК https://m.edsoo.ru/7f444c56
96	Повторение, обобщение и систематизация знаний. Функции: построение, свойства изученных функций	1			Библиотека ЦОК https://m.edsoo.ru/7f444f44
97	Повторение, обобщение и систематизация знаний. Функции: построение, свойства изученных функций	1			Библиотека ЦОК https://m.edsoo.ru/7f44516a
98	Повторение, обобщение и систематизация знаний. Функции: построение, свойства изученных функций	1			Библиотека ЦОК https://m.edsoo.ru/7f4452e6
99	Повторение, обобщение и систематизация знаний. Графическое решение уравнений и их систем	1			Библиотека ЦОК https://m.edsoo.ru/7f445516
100	Повторение, обобщение и систематизация знаний. Графическое решение уравнений и их систем	1			Урок "Графическое решение уравнений" (МЭШ) https://uchebnik.mos.ru/material_view/atomic_objects/7433668?menuReferer=catalogue
101	Итоговая контрольная работа	1	1		Урок "Контрольная работа по теме "Целые выражения"" (МЭШ) https://uchebnik.mos.ru/material_view/lesson_templates/1616461?menuReferer=catalogue
102	Обобщение и систематизация знаний	1			Урок "Занимательные задачи. Итоговое обобщение и систематизация знаний." (МЭШ) https://uchebnik.mos.ru/material_view/atomic_objects/8585820?menuReferer=catalogue
ОБЩЕЕ КОЛИЧЕСТВО ЧАСОВ ПО ПРОГРАММЕ		102	6	0	

--	--	--	--

10 класс

№ п/п	Тема урока	Количество часов			Электронные цифровые образовательные ресурсы
		Всего	Контрольные работы	Практические работы	
1	Рациональные числа, иррациональные числа, конечные и бесконечные десятичные дроби	1			Урок "Рациональные и иррациональные числа" (МЭШ) https://uchebnik.mos.ru/material_view/atomic_objects/7429953?menuReferer=catalogue
2	Множество действительных чисел; действительные числа как бесконечные десятичные дроби	1			Урок "Множества и элементы логики" (МЭШ) https://uchebnik.mos.ru/material_view/atomic_objects/7417882?menuReferer=catalogue
3	Взаимно однозначное соответствие между множеством действительных чисел и множеством точек координатной прямой	1			https://uchebnik.mos.ru/material_view/atomic_objects/7417882?menuReferer=catalogue
4	Сравнение действительных чисел, арифметические действия с действительными числами	1			Видео "Геометрическая интерпретация сравнения чисел" (МЭШ) https://uchebnik.mos.ru/material_view/atomic_objects/9561792?menuReferer=catalogue
5	Приближённое значение величины, точность приближения	1			Урок "Нахождение приближенных значений квадратного корня" (МЭШ) https://uchebnik.mos.ru/material_view/atomic_objects/7430120?menuReferer=catalogue
6	Округление чисел	1			Урок "Округление чисел" (МЭШ) https://uchebnik.mos.ru/material_view/lesson_templates/1344301?menuReferer=catalogue
7	Округление чисел	1			Урок "Округление натуральных чисел. Разбор задач" (МЭШ) https://uchebnik.mos.ru/material_view/atomic_objects/8510136?menuReferer=catalogue
8	Прикидка и оценка результатов вычислений	1			https://uchebnik.mos.ru/material_view/atomic_objects/8510136?menuReferer=catalogue
9	Прикидка и оценка результатов вычислений	1			https://uchebnik.mos.ru/material_view/atomic_objects/8510136?menuReferer=catalogue
10	Линейное уравнение. Решение уравнений, сводящихся к линейным	1			Библиотек ЦОК https://m.edsoo.ru/7f43bf66

11	Линейное уравнение. Решение уравнений, сводящихся к линейным	1			Видео "Решение линейного уравнения" (МЭШ) https://uchebnik.mos.ru/material_view/atomic_objects/6641327?menuReferrer=catalogue
12	Линейное уравнение. Решение уравнений, сводящихся к линейным	1			Видео "Решение линейного уравнения" (МЭШ) https://uchebnik.mos.ru/material_view/atomic_objects/6641327?menuReferrer=catalogue
13	Квадратное уравнение. Решение уравнений, сводящихся к квадратным	1			Библиотека ЦОК https://m.edsoo.ru/7f43c542
14	Квадратное уравнение. Решение уравнений, сводящихся к квадратным	1			Библиотека ЦОК https://m.edsoo.ru/7f43c542
15	Квадратное уравнение. Решение уравнений, сводящихся к квадратным	1			Библиотека ЦОК https://m.edsoo.ru/7f43c542
16	Биквадратные уравнения	1			Библиотека ЦОК https://m.edsoo.ru/7f43c3d0
17	Биквадратные уравнения	1			Библиотека ЦОК https://m.edsoo.ru/7f43c3d0
18	Биквадратные уравнения	1			Библиотека ЦОК https://m.edsoo.ru/7f43c3d0
19	Примеры решения уравнений третьей и четвёртой степеней разложением на множители	1			Урок "Решение квадратных уравнений методом разложения на множители" (МЭШ) https://uchebnik.mos.ru/material_view/atomic_objects/8609145?menuReferrer=catalogue
20	Примеры решения уравнений третьей и четвёртой степеней разложением на множители	1			Урок "Разложение квадратного трёхчлена на множители" (МЭШ) https://uchebnik.mos.ru/material_view/atomic_objects/7440843?menuReferrer=catalogue
21	Решение дробно-рациональных уравнений	1			Библиотека ЦОК https://m.edsoo.ru/7f43c9b6 Урок «Дробно рациональные уравнения»
22	Решение дробно-рациональных уравнений	1			Библиотека ЦОК https://m.edsoo.ru/7f43c9b6
23	Решение дробно-рациональных уравнений	1			Библиотека ЦОК https://m.edsoo.ru/7f43c9b6
24	Решение текстовых задач алгебраическим методом	1			Видео "Метод алгебраического сложения" (МЭШ)
25	Решение текстовых задач алгебраическим методом	1			https://uchebnik.mos.ru/material_view/atomic_objects/9756666?menuReferrer=catalogue
26	Решение текстовых задач алгебраическим методом	1			https://uchebnik.mos.ru/material_view/atomic_objects/9756666?menuReferrer=catalogue

27	Контрольная работа по теме "Уравнения с одной переменной"	1	1		Урок "Уравнения с одной переменной" (МЭШ) https://uchebnik.mos.ru/material_view/atomic_objects/7416535?menuReferrer=catalogue
28	Система двух линейных уравнений с двумя переменными и её решение	1			Урок "Системы уравнений. Методы решения систем уравнений." (МЭШ) https://uchebnik.mos.ru/material_view/atomic_objects/8691267?menuReferrer=catalogue
29	Система двух линейных уравнений с двумя переменными и её решение	1			Урок "Алгебраические системы уравнений" (МЭШ) https://uchebnik.mos.ru/material_view/atomic_objects/8691236?menuReferrer=catalogue
30	Система двух линейных уравнений с двумя переменными и её решение	1			Урок "Системы линейных уравнений с двумя переменными" (МЭШ) https://uchebnik.mos.ru/material_view/lesson_templates/2206978?menuReferrer=catalogue
31	Система двух линейных уравнений с двумя переменными и её решение	1			Урок "Системы уравнений. Методы решения систем уравнений." (МЭШ) https://uchebnik.mos.ru/material_view/atomic_objects/8691267?menuReferrer=catalogue
32	Система двух линейных уравнений с двумя переменными и её решение	1			Урок "Системы линейных уравнений с двумя переменными" (МЭШ) https://uchebnik.mos.ru/material_view/lesson_templates/2206978?menuReferrer=catalogue
33	Система двух линейных уравнений с двумя переменными и её решение	1			Урок "Алгебраические системы уравнений" (МЭШ) https://uchebnik.mos.ru/material_view/atomic_objects/8691236?menuReferrer=catalogue
34	Система двух линейных уравнений с двумя переменными и её решение	1			Урок "Алгебраические системы уравнений" (МЭШ) https://uchebnik.mos.ru/material_view/atomic_objects/8691236?menuReferrer=catalogue
35	Система двух линейных уравнений с двумя переменными и её решение	1			Урок "Системы уравнений. Методы решения систем уравнений." (МЭШ) https://uchebnik.mos.ru/material_view/atomic_objects/8691267?menuReferrer=catalogue
36	Система двух линейных уравнений с двумя переменными и её решение	1			Урок "Системы линейных уравнений с двумя переменными" (МЭШ)

					https://uchebnik.mos.ru/material_view/lesson_templates/2206978?menuReferer=catalogue
37	Система двух линейных уравнений с двумя переменными и её решение	1			Урок "Системы линейных уравнений с двумя переменными" (МЭШ) https://uchebnik.mos.ru/material_view/lesson_templates/2206978?menuReferer=catalogue
38	Решение систем двух уравнений, одно из которых линейное, а другое — второй степени	1			Библиотека ЦОК https://m.edsoo.ru/7f43d23a
39	Решение систем двух уравнений, одно из которых линейное, а другое — второй степени	1			Библиотека ЦОК https://m.edsoo.ru/7f43d55a
40	Решение систем двух уравнений, одно из которых линейное, а другое — второй степени	1			Урок "Алгебраические системы уравнений" (МЭШ) https://uchebnik.mos.ru/material_view/atomic_objects/8691236?menuReferer=catalogue
41	Решение систем двух уравнений, одно из которых линейное, а другое — второй степени	1			Видео "Система уравнений. Метод подстановки" (МЭШ) https://uchebnik.mos.ru/material_view/atomic_objects/6398114?menuReferer=catalogue
42	Графическая интерпретация системы уравнений с двумя переменными	1			Урок "Графический способ решения систем уравнений" (РЭШ) https://resh.edu.ru/subject/lesson/1560/start/
43	Решение текстовых задач алгебраическим способом	1			Урок "Решение задач с помощью систем уравнений второй степени" (РЭШ) https://resh.edu.ru/subject/lesson/2000/start/
44	Решение текстовых задач алгебраическим способом	1			Видео "Решение задач" (МЭШ) https://uchebnik.mos.ru/material_view/atomic_objects/4389133?menuReferer=catalogue
45	Контрольная работа по теме "Системы уравнений"	1	1		Видео "Метод алгебраического сложения" (МЭШ) https://uchebnik.mos.ru/material_view/atomic_objects/9756666?menuReferer=catalogue
46	Числовые неравенства и их свойства	1			Урок "Числовые неравенства. Свойства числовых неравенств" (МЭШ) https://uchebnik.mos.ru/material_view/atomic_objects/8569431?menuReferer=catalogue

47	Числовые неравенства и их свойства	1		Урок "Числовые неравенства. Свойства числовых неравенств" (МЭШ) https://uchebnik.mos.ru/material_view/atomic_objects/8569431?menuReferer=catalogue
48	Числовые неравенства и их свойства	1		Библиотека ЦОК https://m.edsoo.ru/7f43ad5a
49	Линейные неравенства с одной переменной и их решение	1		Библиотека ЦОК https://m.edsoo.ru/7f43af08
50	Линейные неравенства с одной переменной и их решение	1		Библиотека ЦОК https://m.edsoo.ru/7f43af08
51	Линейные неравенства с одной переменной и их решение	1		Библиотека ЦОК https://m.edsoo.ru/7f43af08
52	Линейные неравенства с одной переменной и их решение	1		Библиотека ЦОК https://m.edsoo.ru/7f43af08
53	Системы линейных неравенств с одной переменной и их решение	1		Урок "Системы неравенств" (МЭШ) https://uchebnik.mos.ru/material_view/lesson_templates/2331903?menuReferer=catalogue
54	Системы линейных неравенств с одной переменной и их решение	1		Урок "Квадратные уравнения, неравенства и их системы" (МЭШ) https://uchebnik.mos.ru/material_view/atomic_objects/7417887?menuReferer=catalogue
55	Системы линейных неравенств с одной переменной и их решение	1		Урок "Система линейных неравенств с одной переменной" (МЭШ) https://uchebnik.mos.ru/material_view/atomic_objects/7856622?menuReferer=catalogue
56	Системы линейных неравенств с одной переменной и их решение	1		Урок "Квадратные уравнения, неравенства и их системы" (МЭШ) https://uchebnik.mos.ru/material_view/atomic_objects/7417887?menuReferer=catalogue
57	Системы линейных неравенств с одной переменной и их решение	1		Урок "Система линейных неравенств с одной переменной" (МЭШ) https://uchebnik.mos.ru/material_view/atomic_objects/7856622?menuReferer=catalogue
58	Квадратные неравенства и их решение	1		Библиотека ЦОК https://m.edsoo.ru/7f43b098
59	Квадратные неравенства и их решение	1		Библиотека ЦОК https://m.edsoo.ru/7f43b5a2
60	Квадратные неравенства и их решение	1		Библиотека ЦОК https://m.edsoo.ru/7f43b21e
61	Квадратные неравенства и их решение	1		Библиотека ЦОК https://m.edsoo.ru/7f43b5a2

62	Квадратные неравенства и их решение	1		Урок "Решение неравенств второй степени с одной переменной" (РЭШ) https://resh.edu.ru/subject/lesson/3118/start/
63	Квадратные неравенства и их решение	1		Урок "Квадратные неравенства. Как решать квадратные неравенства." (МЭШ) https://uchebnik.mos.ru/material_view/atomic_objects/7856534?menuReferrer=catalogue
64	Графическая интерпретация неравенств и систем неравенств с двумя переменными	1		Библиотека ЦОК https://m.edsoo.ru/7f43b098
65	Графическая интерпретация неравенств и систем неравенств с двумя переменными			Библиотека ЦОК https://m.edsoo.ru/7f43b098
66	Графическая интерпретация неравенств и систем неравенств с двумя переменными	1		Урок "Некоторые приёмы решения систем уравнений второй степени с двумя переменными" (РЭШ) https://resh.edu.ru/subject/lesson/2002/start/
67	Контрольная работа по теме "Неравенства"	1	1	Урок "Повторительно-обобщающий урок по теме «Неравенства с одной переменной»" (РЭШ) https://resh.edu.ru/subject/lesson/1998/start/
68	Квадратичная функция, её график и свойства	1		Библиотека ЦОК https://m.edsoo.ru/7f4396c6
69	Квадратичная функция, её график и свойства	1		Библиотека ЦОК https://m.edsoo.ru/7f439842 Урок "Построение графика квадратичной функции" (РЭШ) https://resh.edu.ru/subject/lesson/1995/start/
70	Квадратичная функция, её график и свойства	1		Библиотека ЦОК https://m.edsoo.ru/7f4399b4
71	Парабола, координаты вершины параболы, ось симметрии параболы	1		Библиотека ЦОК https://m.edsoo.ru/7f439eb4
72	Парабола, координаты вершины параболы, ось симметрии параболы	1		Библиотека ЦОК https://m.edsoo.ru/7f43a03a
73	Парабола, координаты вершины параболы, ось симметрии параболы	1		Библиотека ЦОК https://m.edsoo.ru/7f43a1ac
74	Парабола, координаты вершины параболы, ось симметрии параболы	1		Библиотека ЦОК https://m.edsoo.ru/7f43a31e

75	Парабола, координаты вершины параболы, ось симметрии параболы	1		Библиотека ЦОК https://m.edsoo.ru/7f43a526
76	Парабола, координаты вершины параболы, ось симметрии параболы	1		Библиотека ЦОК https://m.edsoo.ru/7f43a31e
77	Парабола, координаты вершины параболы, ось симметрии параболы	1		Библиотека ЦОК https://m.edsoo.ru/7f43a1ac
78	Парабола, координаты вершины параболы, ось симметрии параболы	1		Урок "Кусочная функция Парабола-прямая" (МЭШ) https://uchebnik.mos.ru/material_view/atomic_objects/3946151?menuReferer=catalogue
79	Графики функций: $y = kx$, $y = kx + b$, $y = k/x$, $y = x^3$, $y = vx$, $y = x $	1		Урок "Дробно-линейная функция и ее график" (РЭШ) https://resh.edu.ru/subject/lesson/2912/start/
80	Графики функций: $y = kx$, $y = kx + b$, $y = k/x$, $y = x^3$, $y = vx$, $y = x $	1		Урок "Функция $y = k/x$ и её график" (МЭШ) https://uchebnik.mos.ru/material_view/atomic_objects/7429688?menuReferer=catalogue
81	Графики функций: $y = kx$, $y = kx + b$, $y = k/x$, $y = x^3$, $y = vx$, $y = x $	1		Урок "Функция $y = x^3$ и её график" (МЭШ) https://uchebnik.mos.ru/material_view/atomic_objects/7458776?menuReferer=catalogue
82	Графики функций: $y = kx$, $y = kx + b$, $y = k/x$, $y = x^3$, $y = vx$, $y = x $	1		Урок "Простейшие преобразования графиков функций $y = f(x) + n$, $y = f(x + m)$ " (МЭШ) https://uchebnik.mos.ru/material_view/atomic_objects/7462052?menuReferer=catalogue
83	Графики функций: $y = kx$, $y = kx + b$, $y = k/x$, $y = x^3$, $y = vx$, $y = x $	1		Урок "Функция $y = x^n$ " (МЭШ) https://uchebnik.mos.ru/material_view/atomic_objects/7819207?menuReferer=catalogue
84	Графики функций: $y = kx$, $y = kx + b$, $y = k/x$, $y = x^3$, $y = vx$, $y = x $	1		Урок "Функция $y = x^3$ и её график" (МЭШ) https://uchebnik.mos.ru/material_view/atomic_objects/7458776?menuReferer=catalogue
85	Графики функций: $y = kx$, $y = kx + b$, $y = k/x$, $y = x^3$, $y = vx$, $y = x $	1		Урок "Простейшие преобразования графиков функций $y = f(x) + n$, $y = f(x + m)$ " (МЭШ) https://uchebnik.mos.ru/material_view/atomic_objects/7462052?menuReferer=catalogue
86	Графики функций: $y = kx$, $y = kx + b$, $y = k/x$, $y = x^3$, $y = vx$, $y = x $	1		Урок "Функция $y = k/x$ и её график" (МЭШ) https://uchebnik.mos.ru/material_view/atomic_objects/7458776?menuReferer=catalogue

					w/atomic_objects/7429688?menuReferrer=catalogue
87	Контрольная работа по теме "Функции"	1	1		Библиотека ЦОК https://m.edsoo.ru/7f43ab84
88	Понятие числовой последовательности	1			Библиотека ЦОК https://m.edsoo.ru/7f43e6c6 Урок "Последовательности" (РЭШ) https://resh.edu.ru/subject/lesson/2003/start/
89	Задание последовательности рекуррентной формулой и формулой n-го члена	1			Библиотека ЦОК https://m.edsoo.ru/7f43ebda
90	Арифметическая и геометрическая прогрессии	1			Библиотека ЦОК https://m.edsoo.ru/7f43ed7e Урок "Определение арифметической прогрессии. Формула n-го члена арифметической прогрессии" (РЭШ) https://resh.edu.ru/subject/lesson/2004/start/
91	Арифметическая и геометрическая прогрессии	1			Библиотека ЦОК https://m.edsoo.ru/7f43f3b4 Урок "Определение геометрической прогрессии. Формула n-го члена геометрической прогрессии" (РЭШ) https://resh.edu.ru/subject/lesson/2007/start/
92	Формулы n-го члена арифметической и геометрической прогрессий, суммы первых n членов	1			Библиотека ЦОК https://m.edsoo.ru/7f43f58a Урок "Формула суммы первых n членов арифметической прогрессии" (РЭШ) https://resh.edu.ru/subject/lesson/2005/start/
93	Формулы n-го члена арифметической и геометрической прогрессий, суммы первых n членов	1			Библиотека ЦОК https://m.edsoo.ru/7f43ef2c Урок "Формула суммы первых n членов геометрической прогрессии" (РЭШ) https://resh.edu.ru/subject/lesson/1562/start/
94	Формулы n-го члена арифметической и геометрической прогрессий, суммы первых n членов	1			Библиотека ЦОК https://m.edsoo.ru/7f43f0c6
95	Формулы n-го члена арифметической и геометрической прогрессий, суммы первых n членов	1			Библиотека ЦОК https://m.edsoo.ru/7f43f72e

96	Формулы n-го члена арифметической и геометрической прогрессий, суммы первых n членов	1			Библиотека ЦОК https://m.edsoo.ru/7f43f8a0
97	Изображение членов арифметической и геометрической прогрессий точками на координатной плоскости	1			Урок "Арифметическая прогрессия" (МЭШ) https://uchebnik.mos.ru/material_view/atomic_objects/8489813?menuReferrer=catalogue
98	Изображение членов арифметической и геометрической прогрессий точками на координатной плоскости	1			Урок "Геометрическая прогрессия." (МЭШ) https://uchebnik.mos.ru/material_view/lesson_templates/351980?menuReferrer=catalogue
99	Линейный и экспоненциальный рост	1			
100	Линейный и экспоненциальный рост	1			
101	Линейный и экспоненциальный рост	1			
102	Контрольная работа по теме "Числовые последовательности"	1	1		Библиотека ЦОК https://m.edsoo.ru/7f4404f8
ОБЩЕЕ КОЛИЧЕСТВО ЧАСОВ ПО ПРОГРАММЕ		102	5	0	

Приложение 1

Достижение личностных результатов в рамках реализации модуля «Урочная деятельность» Рабочей программы воспитания

Реализация педагогическим работником воспитательного потенциала уроков АЛГЕБРА предполагает следующее:

- максимальное использование воспитательных возможностей содержания уроков для формирования у обучающихся российских традиционных духовно-нравственных и социокультурных ценностей, российского исторического сознания на основе исторического просвещения; подбор соответствующего содержания уроков, заданий, вспомогательных материалов, проблемных ситуаций для обсуждений;

- включение в содержание уроков целевых ориентиров результатов воспитания, их учет в определении воспитательных задач уроков, занятий;

- выбор методов, методик, технологий, оказывающих воспитательное воздействие на личность в соответствии с воспитательным идеалом, целью и задачами воспитания, целевыми ориентирами результатов воспитания; реализацию приоритета воспитания в учебной деятельности;

- привлечение внимания обучающихся к ценностному аспекту изучаемых на уроках предметов, явлений и событий, инициирование обсуждений, высказываний своего мнения, выработки своего личностного отношения к изучаемым событиям, явлениям, лицам;

- применение интерактивных форм учебной работы – интеллектуальных, стимулирующих познавательную мотивацию, игровых методик, дискуссий, дающих возможность приобрести опыт ведения конструктивного диалога; групповой работы, которая учит строить отношения и действовать в команде, способствует развитию критического мышления;

- побуждение обучающихся соблюдать нормы поведения, правила общения со сверстниками и педагогическими работниками, соответствующие укладу школы, установление и поддержку доброжелательной атмосферы;

- организацию наставничества мотивированных и эрудированных обучающихся над неуспевающими одноклассниками, в том числе с особыми образовательными потребностями, дающего обучающимся социально значимый опыт сотрудничества и взаимной помощи;

- инициирование и поддержку исследовательской деятельности обучающихся, планирование и выполнение индивидуальных и групповых проектов воспитательной направленности.

ПОДХОДЫ К ОЦЕНИВАНИЮ ПЛАНИРУЕМЫХ РЕЗУЛЬТАТОВОБУЧЕНИЯ

Основными методами проверки знаний и умений обучающихся по математике являются устный опрос и письменные работы. К письменным формам контроля относятся: математические диктанты, самостоятельные и контрольные работы, тестовые задания и тесты.

Основные виды проверки знаний – текущая и итоговая. Текущая проверка проводится систематически из урока в урок, а итоговая – по завершении темы (раздела), школьного курса.

При оценивании планируемых результатов обучения математике обучающихся с НОДА учитываются такие индивидуальные особенности их развития, как: уровень развития моторики рук, уровень владения устной речью, энергетические ресурсы обучающихся с НОДА. Для каждого обучающегося подбираются индивидуальные формы контроля результатов обучения математике.

Для обучающихся с НОДА увеличивается время для выполнения контрольных и самостоятельных работ.

Текущий контроль в форме устного опроса при низком качестве устной экспрессивной речи обучающихся при необходимости заменяются письменными формами.

Например, с этой целью могут использоваться тесты и тестовые

задания из Библиотеки МЭШ (РЭШ) на любом этапе урока. С помощью таких заданий и вопросов значительно проще подобрать материал для конкретного класса, обучающегося, соответствующий уровню его развития и возрастным особенностям.

Нормы оценивания учебного предмета

«АЛГЕБРА»

Учитель оценивает знания и умения учащихся с учетом их индивидуальных особенностей.

1. Содержание и объем материала, подлежащего проверке, определяется программой. При проверке усвоения материала нужно выявлять полноту, прочность усвоения учащимися теории и умения применять ее на практике в знакомых и незнакомых ситуациях.

2. Основными формами проверки знаний и умений учащихся по математике являются письменная контрольная работа и устный опрос.

При оценке письменных и устных ответов учитель в первую очередь учитывает показанные учащимися знания и умения. Оценка зависит также от наличия и характера погрешностей, допущенных учащимися.

3. Среди погрешностей выделяются ошибки и недочеты. Погрешность считается ошибкой, если она свидетельствует о том, что ученик не овладел основными знаниями, умениями, указанными в программе.

К недочетам относятся погрешности, свидетельствующие о недостаточно полном или недостаточно прочном усвоении основных знаний и умений или об отсутствии знаний, не считающихся в программе основными. Недочетами также считаются: погрешности, которые не привели к искажению смысла полученного учеником задания или способа его выполнения; неаккуратная запись; небрежное выполнение чертежа.

Граница между ошибками и недочетами является в некоторой степени условной. При одних обстоятельствах допущенная учащимися погрешность может рассматриваться учителем как ошибка, в другое время и при других обстоятельствах — как недочет.

4. Задания для устного и письменного опроса учащихся состоят из теоретических вопросов и задач.

Ответ на теоретический вопрос считается безупречным, если по своему содержанию полностью соответствует вопросу, содержит все необходимые теоретические факты и обоснованные выводы, а его изложение и письменная запись математически грамотны и отличаются последовательностью и аккуратностью.

Решение задачи считается безупречным, если правильно выбран способ решения, само решение сопровождается необходимыми объяснениями, верно выполнены нужные вычисления и преобразования, получен верный ответ, последовательно и аккуратно записано решение.

5. Оценка ответа учащегося при устном и письменном опросе

проводится по пятибалльной системе, т. е. за ответ выставляется одна из отметок: 2 (неудовлетворительно), 3 (удовлетворительно), 4 (хорошо), 5 (отлично).

6. Учитель может повысить отметку за оригинальный ответ на вопрос или оригинальное решение задачи, которые свидетельствуют о высоком математическом развитии учащегося; за решение более сложной задачи или ответ на более сложный вопрос, предложенные учащемуся дополнительно после выполнения им заданий.

Критерии ошибок

К **грубым** ошибкам относятся ошибки, которые обнаруживают незнание учащимися формул, правил, основных свойств, теорем и неумение их применять; незнание приемов решения задач, рассматриваемых в учебниках, а также вычислительные ошибки, если они не являются опиской;

К **негрубым** ошибкам относятся: потеря корня или сохранение в ответе постороннего корня; отбрасывание без объяснений одного из них и равнозначные им;

К **недочетам** относятся: нерациональное решение, описки, недостаточность или отсутствие пояснений, обоснований в решениях

Оценка устных ответов учащихся

Высокий уровень (отметка «5»), если ученик: полно раскрыл содержание материала в объеме, предусмотренном программой и учебником,

изложил материал грамотным языком в определенной логической последовательности, точно используя математическую терминологию и символику;

правильно выполнил рисунки, чертежи, графики, сопутствующие ответу;

показал умение иллюстрировать теоретические положения конкретными примерами, применять их в новой ситуации при выполнении практического задания;

продемонстрировал усвоение ранее изученных сопутствующих вопросов, сформированность и устойчивость используемых при отработке умений и навыков;

отвечал самостоятельно без наводящих вопросов учителя. Возможны одна - две неточности при освещении второстепенных вопросов или в выкладках, которые ученик легко исправил по замечанию учителя.

Повышенный уровень (отметка «4»):

в изложении допущены небольшие пробелы, не исказившие математическое содержание ответа;

допущены один – два недочета при освещении основного содержания ответа, исправленные по замечанию учителя;

допущены ошибка или более двух недочетов при освещении второстепенных вопросов или в выкладках, легко исправленные по замечанию учителя.

Базовый уровень (отметка «3») ставится в следующих случаях:

неполно или непоследовательно раскрыто содержание материала, но показано общее понимание вопроса и продемонстрированы умения, достаточные для дальнейшего усвоения программного материала (определенные «Требованиями к математической подготовке учащихся»);

имелись затруднения или допущены ошибки в определении понятий, использовании математической терминологии, чертежах, выкладках, исправленные после нескольких наводящих вопросов учителя;

ученик не справился с применением теории в новой ситуации при выполнении практического задания, но выполнил задания обязательного уровня сложности по данной теме;

при знании теоретического материала выявлена недостаточная сформированность основных умений и навыков.

Ниже базового (отметка «2») ставится в следующих случаях:

не раскрыто основное содержание учебного материала;

обнаружено незнание или непонимание учеником большей или наиболее важной части учебного материала;

допущены ошибки в определении понятий, при использовании математической терминологии, в рисунках, чертежах или графиках, в выкладках, которые не исправлены после нескольких наводящих вопросов учителя.

Оценка письменных работ учащихся

Отметка «5» ставится, если: работа выполнена полностью;

в логических рассуждениях и обосновании решения нет пробелов и ошибок;

в решении нет математических ошибок (возможна одна неточность, описка, не являющаяся следствием незнания или непонимания учебного материала).

Отметка «4» ставится, если:

работа выполнена полностью, но обоснования шагов решения недостаточны (если умение обосновывать рассуждения не являлось специальным объектом проверки);

допущена одна ошибка или два-три недочета в выкладках, рисунках, чертежах или графиках (если эти виды работы не являлись специальным объектом проверки).

Отметка «3» ставится, если:

допущены более одной ошибки или более двух-трех недочетов в выкладках, чертежах или графиках, но учащийся владеет обязательными умениями по проверяемой теме.

Отметка «2» ставится, если:

допущены существенные ошибки, показавшие, что учащийся не владеет обязательными умениями по данной теме в полной мере.

Оценка тестовых работ учащихся

Отметка «5» ставится, если: учащийся выполнил верно 90-100% работы

Отметка «4» ставится, если: учащийся верно выполнил 70-89% работы

Отметка «3» ставится, если: учащийся верно выполнил 50-69% работы

Отметка «2» ставится, если: учащийся выполнил менее 50% работы

Критерии оценки проектной деятельности (проект). Оценка проекта

Отметка «5»

1. Правильно поняты цель, задачи выполнения проекта.
2. Соблюдена технология исполнения проекта, выдержаны соответствующие этапы.
3. Проект оформлен в соответствии с требованиями.
4. Проявлены творчество, инициатива.
5. Предъявленный продукт деятельности отличается высоким качеством исполнения, соответствует заявленной теме.

Отметка «4»

1. Правильно поняты цель, задачи выполнения проекта.
2. Соблюдена технология исполнения проекта, этапы, но допущены незначительные ошибки, неточности в оформлении.
3. Проявлено творчество.
4. Предъявленный продукт деятельности отличается высоким качеством исполнения, соответствует заявленной теме.

Отметка «3»

1. Правильно поняты цель, задачи выполнения проекта.
2. Соблюдена технология выполнения проекта, но имеются 1-2 ошибки в этапах или в оформлении.
3. Самостоятельность проявлена на недостаточном уровне.

Отметка «2»

Проект не выполнен или не завершен

Приложение 3

Контрольно-измерительные материалы

Основная цель работы – зафиксировать уровень достижения школьниками планируемых результатов, разработанных на основе *Федерального государственного стандарта основного общего образования*.

СПЕЦИФИКАЦИЯ
диагностической работы по математике
для обучающихся 7-10 классов

1. Назначение диагностической работы

Диагностические (контрольные) работы проводятся в течение учебного года с целью определения уровня подготовки обучающихся 10 класса в рамках внутреннего мониторинга достижений планируемых результатов освоения основной образовательной программы основного общего образования.

Предлагаемая работа предполагает включение заданий предметного, метапредметного и личностного плана, что позволяет отследить сформированность УУД у учащихся.

2. Условия проведения и время выполнения диагностической работы

Использование дополнительных и справочных материалов не предусматривается.

Диагностическая работа состоит из 2 частей: примеров и задач по практической математике.

Выполнять задания нужно в том порядке, в котором они даны. Для экономии времени можно пропускать те задания, которые не удастся выполнить сразу, и перейти к следующему. Если после выполнения всей работы останется время, можно вернуться к пропущенным заданиям. Нужно постараться выполнить как можно больше заданий.

3. Распределение заданий диагностической работы по содержанию и проверяемым умениям

Диагностическая работа позволяет оценить степень освоения учебного материала по математике.

Контрольно-измерительные материалы

Контрольные работы для 7 класса:

Входная контрольная работа по математике

Вариант 1

1. Вычислите:

а) $-28 + 20 : (-4)$; б) $4,8 \cdot 6,37 + 4,8 \cdot 3,63$; в) $\left(\frac{1}{3} + \frac{2}{5}\right) \cdot 1\frac{4}{11} - 1,8$

2. Решите задачи.

а) Сравните 10 % от 40 и 40 % от 10.

б) Найдите число, 60 % которого равны 33.

в) Из ружья сделали 40 выстрелов, при этом было 4 промаха. Определите процент попаданий.

3. Решите уравнение

$$15 - 2(x - 2) = 22 + x.$$

4. Велосипедист ехал по шоссе со скоростью 16 км/ч, а оставшейся путь по просёлочной дороге со скоростью 8 км/ч. Весь путь составил 64 км. Сколько минут велосипедист затратил на путь по шоссе, если по просёлочной дороге он ехал на 30 минут дольше, чем по шоссе?

5. Стороны прямоугольника относятся как 2 к 6, а его периметр равен 32 см. Найдите площадь этого прямоугольника.

Вариант 2

1. Вычислите:

а) $-30 + 20 : (-5)$; б) $3,9 \cdot 4,58 + 3,9 \cdot 5,42$; в) $1 \frac{1}{11} \cdot \left(\frac{1}{4} + \frac{2}{3}\right) - 1,21$.

2. Решите задачи.

а) Сравните 30 % от 20 и 20 % от 30.

б) Найдите число, 40 % которого равны 46.

в) Из 200 картин, представленных на вернисаже, были куплены 160. Сколько процентов от представленных на вернисаже картин составило количество оставшихся?

3. Решите уравнение

$$10 - 3(x - 3) = 27 + x.$$

4. Из посёлка в город, расстояние между которыми 240 км, выехал мотоциклист. Сначала он ехал по просёлочной дороге со скоростью 40 км/ч, а затем по шоссе со скоростью 60 км/ч. Сколько минут мотоциклист ехал по шоссе, если по просёлочной дороге он ехал на 30 минут дольше, чем по шоссе?

5. Длины сторон прямоугольника относятся как 3 к 6, а периметр равен 54 см. Найдите площадь этого прямоугольника.

Контрольная работа № 2 по теме «Рациональные числа»

Вариант 1

№1. Выполните действия:

1) $-6,1 \cdot 2,5$; 2) $-141,68 : (-4,6)$; 3) $-$

$1 \frac{1}{14} : (-5 \frac{5}{7})$; 4) $1 \frac{7}{9} \cdot (-3 \frac{3}{8})$.

№2. Вынесите общий множитель за скобки:

1) $-6mn + 7np$; 2) $4k - 4q + 4$;
3) $15abx - 20x$.

№3. Упростите выражение:

1) $-2,4m \cdot (-3n)$; 2) $-8a - 10b + 3a + 17b$; 3) $a - (a + 5) + 4(-2 + a)$.

№4. Решите уравнение:

1) $-5,4 : x = -1,8$; 2) $\frac{1}{8}x = -\frac{5}{16}$; 3) $x(x +$

$6,1)(4,7 - x) = 0$.

№5. Упростите выражение: $-4(2,3x - 3) - (5 - 2,6x) + 3(0,6x - 2)$ и вычислите его

значение при $x = \frac{5}{12}$.

№6*. Найдите значение выражения $4(5x - 3y) - 6(3x - y)$, если $3y - x = -2,1$.

Вариант 2

№1. Выполните действия:

1) $2,1 \cdot (-3,8)$; 2) $-225,12 : (-5,6)$; 3) $-1 \frac{1}{14} : 5 \frac{5}{7}$; 4) $1 \frac{11}{13} \cdot (-2 \frac{7}{16})$.

№2. Вынесите общий множитель за скобки:

1) $-4xy + 9yz$; 2) $7b - 7c + 7$;
3) $6x - 9xyz$.

№3. Упростите выражение:

1) $-1,7x \cdot (-5b)$; 2) $-4a - 13b + 5a + 18b$; 3) $b + 3(2 - b) - (14 - b)$.

№4. Решите уравнение:

1) $-7,2 : x = -1,2$; 2) $\frac{1}{3}x = -\frac{2}{9}$; 3) $x(x + 4,3)(1,8 - x) = 0$.

№5. Упростите выражение: $-3(1,2x - 2) - (4 - 4,6x) + 6(0,2x - 1)$ и вычислите его значение при $x = -\frac{15}{22}$.

№6*. Найдите значение выражения $2(4a + 3b) - 3(2a + 6b)$, если $6b - a = -1,9$.

Контрольная работа № 3 по теме «Алгебраические выражения»

Вариант 1

- 1. Найдите значение выражения $6x - 8y$, при $x = \frac{2}{3}$, $y = \frac{5}{8}$.
- 2. Сравните значения выражений $-0,8x - 1$ и $0,8x - 1$ при $x = 6$.
- 3. Упростите выражение:
а) $2x - 3y - 11x + 8y$; б) $5(2a + 1) - 3$; в) $14x - (x - 1) + (2x + 6)$.

4. Упростите выражение и найдите его значение:

$$-4(2,5a - 1,5) + 5,5a - 8,$$

$$\text{при } a = -\frac{2}{9}.$$

5. Из двух городов, расстояние между которыми s км, одновременно навстречу друг другу выехали легковой автомобиль и грузовик и встретились через t ч. Скорость легкового автомобиля v км/ч. Найдите скорость грузовика. Ответьте на вопрос задачи, если $s = 200$, $t = 2$, $v = 60$.

6. Раскройте скобки:

$$3x - (5x - (3x - 1)).$$

Вариант 2

- 1. Найдите значение выражения $16a + 2y$, при $a = \frac{1}{8}$, $y = -\frac{1}{6}$.
- 2. Сравните значения выражений $2 + 0,3a$ и $2 - 0,3a$, при $a = -9$.
- 3. Упростите выражение:
а) $5a + 7b - 2a - 8b$; б) $3(4x + 2) - 5$; в) $20b - (b - 3) + (3b - 10)$.

4. Упростите выражение и найдите его значение:

$$-6(0,5x - 1,5) - 4,5x - 8,$$

$$\text{при } x = \frac{2}{3}.$$

5. Из двух городов одновременно навстречу друг другу выехали автомобиль и мотоцикл и встретились через t ч. Найдите расстояние между городами, если скорость автомобиля v_1 км/ч, а скорость мотоцикла v_2 км/ч. Ответьте на вопрос задачи, если: $t = 3$, $v_1 = 80$, $v_2 = 60$.

6. Раскройте скобки:

$$2p - (3p - (2p - c)).$$

Контрольная работа № 4 по теме «Линейные уравнения»

Вариант 1

- 1. Решите уравнение:

а) $\frac{1}{3}x = 12;$ в) $5x - 4,5 = 3x$
 $\quad \quad \quad + 2,5;$

б) $6x - 10,2 = 0;$ г) $2x - (6x - 5)$
 $\quad \quad \quad = 45.$

• 2. Таня в школу сначала едет на автобусе, а потом идет пешком. Вся дорога у нее занимает 26 мин. Идет она на 6 мин дольше, чем едет на автобусе. Сколько минут она едет на автобусе?

3. В двух сараях сложено сено, причем в первом сарае сена в 3 раза больше, чем во втором. После того как из первого сарая увезли 20 т сена, а во второй привезли 10 т, в обоих сараях сена стало поровну. Сколько всего тонн сена было в двух сараях первоначально?

- 4. Решите уравнение

$$7x - (x + 3) = 3(2x - 1).$$

Вариант 2

- 1. Решите уравнение:

а) $\frac{1}{6}x = 18;$ в) $6x - 0,8 =$
 $\quad \quad \quad 3x + 2,2;$

б) $7x + 11,9 =$ г) $5x - (7x +$
 $0;$ $7) = 9.$

• 2. Часть пути в 600 км турист пролетел на самолете, а часть проехал на автобусе. На самолете он проделал путь, в 9 раз больший, чем на автобусе. Сколько километров турист проехал на автобусе?

3. На одном участке было в 5 раз больше саженцев смородины, чем на другом. После того как с первого участка увезли 50 саженцев, а на второй посадили еще 90, на обоих участках саженцев стало поровну. Сколько всего саженцев было на двух участках первоначально?

- 4. Решите уравнение

$$6x - (2x - 5) = 2(2x + 4).$$

Контрольная работа № 5 по теме «Координаты и графики. Функции»

Вариант 1

• 1. Функция задана формулой $y = 6x + 19$. Определите: а) значение y , если $x = 0,5$; б) значение x , при котором $y = 1$; в) проходит ли график функции через точку $A (-2; 7)$.

• 2. а) Постройте график функции $y = 2x - 4$.

б) Укажите с помощью графика, чему равно значение y , при $x = 1,5$.

• 3. В одной и той же системе координат постройте графики функций: а) $y = -2x$; б) $y = 3$.

4. Найдите координаты точки пересечения графиков функций $y = 47x - 37$ и $y = -13x + 23$.

5. Задайте формулой линейную функцию, график которой параллелен прямой $y = 3x - 7$ и проходит через начало координат.

Вариант 2

• 1. Функция задана формулой $y = 4x - 30$. Определите:

а) значение y , если $x = -2,5$; б) значение x , при котором $y = -6$; в) проходит ли график функции через точку $B (7; -3)$.

• 2. а) Постройте график функции $y = -3x + 3$.

б) Укажите с помощью графика, при каком значении x значение y равно 6.

• 3. В одной и той же системе координат постройте графики функций: а) $y = 0,5x$; б) $y = -4$.

4. Найдите координаты точки пересечения графиков функций $y = -38x + 15$ и $y = -21x - 36$.

5. Задайте формулой линейную функцию, график которой параллелен прямой $y = -5x + 8$ и проходит через начало координат.

Итоговая контрольная работа по математике в 7 классе
в форме ВПР
Вариант 1
Инструкция по выполнению работы

На выполнение работы по математике даётся 40 минут. Работа содержит 7 заданий.

В заданиях, после которых есть поле со словом «Ответ», запишите ответ в указанном месте.

В заданиях, после которых есть поле со словами «Решение» и «Ответ», запишите решение и ответ в указанном месте.

Если Вы хотите изменить ответ, зачеркните его и запишите рядом другой.

При выполнении работы можно пользоваться таблицей квадратов двузначных чисел. Запрещено пользоваться учебниками, рабочими тетрадями, справочниками, калькулятором.

При необходимости можно пользоваться черновиком. Записи в черновике проверяться и оцениваться не будут.

Советуем выполнять задания в том порядке, в котором они даны. Для экономии времени пропускайте задание, которое не удаётся выполнить сразу, и переходите к следующему. Постарайтесь выполнить как можно больше заданий.

Задания №1-2, 4-6 оцениваются в 1 балл, №3– 2 балла, №7 – 3 балла.

Оценка	«2»	«3»	«4»	«5»
баллы	0-4	5-6	7-8	9-10

Желаем успеха!

Найдите значение выражения: $((3^4)^5 \cdot 3^3) / 3^{22}$.

Решите уравнение $2+3x=-2x-13$

Найдите значение выражения $(4-y)^2 - y(y+1)$ при $y = -1/9$

Определите, принадлежит ли точка $A(-35; 76)$ графику $y=-2x+6$

Ответ:

Прочитайте текст

К трём часам дня 25 августа воздух прогрелся до $+27^{\circ}\text{C}$, а затем температура начала быстро снижаться и за три часа опустилась на 9 градусов. Повеяло вечерней прохладой. Температура опускалась всё медленнее, и к девяти часам вечера воздух остыл до 15° . К полуночи неожиданно потеплело на 3 градуса, но ветер снова сменил направление, и к 3 часам ночи температура воздуха опустилась до 12 градусов, а к восходу (в 6 часов утра) похолодало ещё на 3 градуса. Когда рассвело, воздух снова начал прогреваться, но такой жары, как накануне, 26 августа уже не случилось: в полдень было пасмурно, и термометры показывали всего 15°C , а в 15:00 температура оказалась на 6 градусов ниже, чем в это же время накануне.

По описанию постройте схематично график изменения температуры в течение суток с 15:00

25 августа до 15:00 26 августа.

Температура, $^{\circ}\text{C}$

25 августа

26 августа

Выполните умножение: $(7-9x)(9x+7)$.

Ответ

Решите систему уравнений $\begin{cases} y=7; \\ x+y=5. \end{cases}$

Итоговая контрольная работа по математике в 7 классе
в форме ВПР
Инструкция по выполнению работы

На выполнение работы по математике даётся 40 минут. Работа содержит 7 заданий.

В заданиях, после которых есть поле со словом «Ответ», запишите ответ в указанном месте.

В заданиях, после которых есть поле со словами «Решение» и «Ответ», запишите решение и ответ в указанном месте.

Если Вы хотите изменить ответ, зачеркните его и запишите рядом другой.

При выполнении работы можно пользоваться таблицей квадратов двузначных чисел. Запрещено пользоваться учебниками, рабочими тетрадями, справочниками, калькулятором.

При необходимости можно пользоваться черновиком. Записи в черновике проверяться и оцениваться не будут.

Советуем выполнять задания в том порядке, в котором они даны. Для экономии времени пропускайте задание, которое не удаётся выполнить сразу, и переходите к следующему. Постарайтесь выполнить как можно больше заданий.

Задания №1-2, 4-6 оцениваются в 1 балл, №3– 2 балла, №7 – 3 балла.

Оценка	«2»	«3»	«4»	«5»
баллы	0-4	5-6	7-8	9-10

Найдите значение выражения: $((2^2)^3 \cdot 2^5) / 2^9$

Решите уравнение $4+3x=-2x-16$

Найдите значение выражения $(2-x)^2-x(x+3)$ при $x = -1/7$

Определите, принадлежит ли точка $B(-45; -86)$ графику $y=2x-6$

Прочитайте текст

В четверг утром к открытию катка пришли первые посетители. На первом сеансе было 10 человек: родители с детьми и несколько школьников, которые учатся во вторую смену. Второй сеанс посетило на 3 человека больше. На третьем сеансе было 16 человек. На четвёртый сеанс пришли школьники, у которых уже закончились уроки, и несколько дошкольников с родителями, так что число посетителей увеличилось на четверть по сравнению с предыдущим сеансом. Пятый сеанс начался в 15:00, на катке было 23 человека. Прямо перед шестым сеансом началась сильная метель, поэтому катающихся на шестом сеансе было не очень много — всего 15 человек. К началу седьмого сеанса снег кончился, поэтому число катающихся возросло до 20 человек, а на восьмом сеансе катающихся было на 5 человек больше.

По описанию постройте график зависимости числа посетителей катка от сеанса. Соседние точки соедините отрезками. Точка, показывающая число посетителей на первом сеансе, уже отмечена на рисунке.

Выполните умножение: $(3a-5b)(3a+5b)$.

Ответ

Решите систему уравнений $\begin{cases} 3x - y = 12 \\ x + y = 3 \end{cases}$

Контрольные работы для 8 класса

Входная контрольная работа по математике для учащихся
8 класса.

Вариант 1

Часть 1

1. Найдите значение выражения $0,9 \cdot (-10)^2 - 120$.

2. Решите уравнение:

3. Упростите выражение: $(2a^3b^9)^3$.

4. Упростите выражение: $(b - 8)^2 + 16b$.

5. Представьте в виде многочлена стандартного вида произведение $(2x + 1)(x^2 - 4x)$.

6. В таблице даны результаты забега мальчиков 8 класса на дистанцию 60 м. Зачёт выставляется при условии, что показан результат не хуже 10,5 с.

1) только I 2) только II 3) I, III 4) II, IV.

7. Установите соответствие между графиками функций и формулами, которые их задают.

1) $y = x + 2$; 2) $y = -2$; 3) $y = x - 2$; 4) $y = -2x$.

8. Укажите в ответе номера верных утверждений.

1) Сумма углов равнобедренного треугольника равна 1800.

2) Касательная к окружности параллельна радиусу, проведённому в точку касания.

3) Сумма вертикальных углов равна 1800.

9. В треугольнике один угол равен 430, а другой угол равен 980. Найдите третий угол треугольника. Ответ дайте в градусах.

Часть 2

10. Решите уравнение $(x - 4)(3x - 9) = 0$.

11. Решите систему уравнений:

12. Представьте многочлен $a^2 + ab - 5a - 5b$ в виде произведения и найдите его значение при $a = 5,6$, $b = 1,4$.

Вариант 2

Часть 1

1. Найдите значение выражения $80 + 0,9 \cdot (-10)3$.

2. Решите уравнение:

3. Упростите выражение: $(3a^7b^{11})^5$.

4. Упростите выражение: $(y + 7)^2 - 14y$.

5. Представьте в виде многочлена стандартного вида произведение $(3x + 1)(x^2 - 5x)$.

6. В таблице приведены нормативы по бегу на 60 м для учащихся 8 класса. Оцените результат мальчика, пробежавшего эту дистанцию за 9,8 с.

1) отметка «5» 2) отметка «4» 3) отметка «3» 4) норматив не выполнен

7. Установите соответствие между графиками функций и формулами, которые их задают.

1) $y = -x$; 2) $y = -1$; 3) $y = x$; 4) $y = x - 1$.

8. Укажите в ответе номера верных утверждений

1) Для точки, лежащей на окружности, расстояние до центра окружности равно радиусу.

2) Сумма острых углов прямоугольного треугольника равна 90^0 .

3) Если при пересечении двух прямых третьей внутренние односторонние углы равны 90^0 , то прямые параллельные.

9. В треугольнике один угол равен 79° , а другой угол равен 97° . Найдите третий угол треугольника. Ответ дайте в градусах.

Часть 2

10. Решите уравнение $(x + 2)(2x - 4) = 0$.

11. Решите систему уравнений:
$$\begin{cases} 5x - 2y = 1, \\ 15x - 3y = -3. \end{cases}$$

12. Представьте многочлен $a^2 + ab - 8a - 8b$ в виде произведения и найдите его значение при $a = 2,7$, $b = 1,3$.

Критерии оценивания контрольной работы по математике в 8 классе.

Время выполнения работы – 40 минут

Критерии оценивания.

- за верное решение каждого задания части 1 – 1 балл;
- за верное решение каждого задания части 2 – 2 балла;

Максимальное количество баллов – 15.

Рекомендации по оцениванию контрольной работы.

Балл за работу	Менее 7	7 – 9*	10 – 12*	13 – 15*
Отметка по 5 – балльной шкале	2	3	4	5

* - должно быть обязательно решено хотя бы одно задание по геометрии.

Рекомендации по оцениванию контрольной работы учащихся с ОВЗ.

Балл за работу	Менее 6	6 – 9	10 – 12	13 - 15
Отметка по 5 – балльной шкале	2	3	4	5

Ответы к контрольной работе.

№ задания	1	2	3	4	5	6	7	8	9	10	11	12
Вариант 1	-30	4,8	$8a^9b^{27}$	b^2+64	$2x^3-7x^2-4x$	3	243	12	4^0	± 2	$(-0,6; -2)$	$(a+b)(a-8); -21,2$
Вариант 2	-820	2,4	$243a^{35}b^{55}$	y^2+49	$3x^3-14x^2-5x$	2	412	1	39^0	4;3	$(-1;-2)$	$(a+b)(a-5); 4,2$

Баллы	Критерии оценивания выполнения заданий №10 - №12
2	Получен верный ответ.
1	Решение доведено до конца, но допущена ошибка вычислительного характера или описка, с её учётом дальнейшие шаги выполнены верно
0	Решение неверно или отсутствует

Контрольная работа № 2 по теме «Квадратные корни. Степени».

1 вариант	2 вариант
<p>1). Вычислите:</p> <p>$a). 0,5\sqrt{0,04} + \frac{1}{6}\sqrt{144};$ $b). 2\sqrt{1\frac{9}{16}} - 1;$ $в). (2\sqrt{0,5})^2$</p> <p>2). Найдите значение выражения:</p> <p>$a). \sqrt{0,25 \cdot 64};$ $b). \sqrt{56} \cdot \sqrt{14};$</p> <p>$в). \frac{\sqrt{8}}{\sqrt{2}};$ $г). \sqrt{3^4 \cdot 2^6}$</p> <p>3). Решите уравнение:</p>	<p>1). Вычислите:</p> <p>$a). \frac{1}{2}\sqrt{196} + 1,5\sqrt{0,36};$ $b). 1,5 - 7\sqrt{\frac{25}{49}};$ $в). (2\sqrt{1,5})^2$</p> <p>2). Найдите значение выражения:</p> <p>$a). \sqrt{0,36 \cdot 25};$ $b). \sqrt{8} \cdot \sqrt{18};$</p> <p>$в). \frac{\sqrt{27}}{\sqrt{3}};$ $г). \sqrt{2^4 \cdot 5^2}$</p> <p>3). Решите уравнение:</p>

<u>1 вариант</u>	<u>2 вариант</u>
<p>1). Сократить дробь:</p> <p>а). $\frac{14a^4v}{49a^3v^2}$; б). $\frac{3x}{x^2+4x}$; в). $\frac{y^2-z^2}{2y+2z}$</p> <p>2). Представьте в виде дроби:</p> <p>а). $\frac{3x-1}{x^2} + \frac{x-9}{3x}$; б). $\frac{1}{2a-v} - \frac{1}{2a+v}$;</p> <p>в). $\frac{5}{c+3} - \frac{5c-2}{c^2+3c}$</p> <p>3). Найдите значение выражения $\frac{a^2-v}{a} - a$ при $a = 0,2$, $v = -5$.</p> <p>4). Упростите выражение:</p> $\frac{3}{x-3} - \frac{x+15}{x^2-9} - \frac{2}{x}$	<p>1). Сократить дробь:</p> <p>а). $\frac{39x^3y}{26x^2y^2}$; б). $\frac{5y}{y^2-2y}$; в). $\frac{3a-3b}{a^2-b^2}$</p> <p>2). Представьте в виде дроби:</p> <p>а). $\frac{3-2a}{2a} - \frac{1-a^2}{a^2}$; б). $\frac{1}{3x+y} - \frac{1}{3x-y}$;</p> <p>в). $\frac{4-3v}{v^2-2v} + \frac{3}{v-2}$</p> <p>3). Найдите значение выражения $\frac{x-6y^2}{2y} + 3$ при $x = -8$, $y = 0,1$.</p> <p>4). Упростите выражение:</p> $\frac{2}{x-4} - \frac{x+8}{x^2-16} - \frac{1}{x}$
<p>а). $x^2 = 0,49$; б). $x^2 = 10$; в). $x^2 = -25$</p> <p>4). Упростите выражение:</p> <p>а). $x^2\sqrt{9x^2}$, где $x \geq 0$;</p> <p>б). $-5v^2\sqrt{\frac{4}{v^2}}$, где $v < 0$.</p> <p>5). Укажите две последовательные десятичные дроби с одним знаком после запятой, между которыми заключено число $\sqrt{17}$.</p> <p>6). Имеет ли корни уравнение $\sqrt{x} + 1 = 0$?</p>	<p>а). $x^2 = 0,64$; б). $x^2 = 17$; в). $x^2 = -36$</p> <p>4). Упростите выражение:</p> <p>а). $y^3\sqrt{4y^2}$, где $y \geq 0$;</p> <p>б). $7a\sqrt{\frac{16}{a^2}}$, где $a < 0$.</p> <p>5). Укажите две последовательные десятичные дроби с одним знаком после запятой, между которыми заключено число $\sqrt{38}$.</p> <p>6). Имеет ли корни уравнение $\sqrt{x-2} = 1$?</p>

Контрольная работа № 3 «Алгебраическая дробь»

Контрольная работа № 4 по теме «Квадратные уравнения»

1 вариант	2 вариант
<p>1). Решите уравнение:</p> <p>а). $2x^2 + 7x - 9 = 0$;</p> <p>б). $3x^2 = 18x$;</p> <p>в). $100x^2 - 16 = 0$;</p> <p>г). $x^2 - 16x + 63 = 0$.</p> <p>2). Периметр прямоугольника равен 20 см. Найдите его стороны, если известно, что площадь прямоугольника равна 24 см².</p> <p>3). В уравнении $x^2 + px - 18 = 0$ один из корней равен -9. Найдите другой корень и коэффициент p.</p>	<p>1). Решите уравнение:</p> <p>а). $3x^2 + 13x - 10 = 0$;</p> <p>б). $2x^2 - 3x = 0$;</p> <p>в). $16x^2 = 49$;</p> <p>г). $x^2 - 2x - 35 = 0$.</p> <p>2). Периметр прямоугольника равен 30 см. Найдите его стороны, если известно, что площадь прямоугольника равна 56 см².</p> <p>3). В уравнении $x^2 + 11x + q = 0$ один из корней равен -7. Найдите другой корень и свободный член q.</p>

Контрольная работа № 5 по теме «Неравенства. Системы уравнений»

Вариант 1

1. Решите неравенство:

а) $\frac{1}{6}x < 5$;

б) $1 - 3x \leq 0$;

в) $5(y - 1,2) - 4,6 > 3y + 1$.

2. Решите систему неравенств:

а) $\begin{cases} 2x - 3 > 0, \\ 7x + 4 > 0; \end{cases}$ б) $\begin{cases} 3 - 2x < 1, \\ 1,6 + x < 2,9. \end{cases}$

3. При каких a значение дроби $\frac{7+a}{3}$ меньше соответствующего значения дроби $\frac{12-a}{2}$?

4. Найдите целые решения системы неравенств: $\begin{cases} 6 - 2x < 3(x - 1), \\ 6 - \frac{x}{2} \geq x. \end{cases}$

5. При каких значениях x имеет смысл выражение $\sqrt{3x - 2} + \sqrt{6 - x}$?

Вариант 2

1. Решите неравенство:

а) $\frac{1}{3}x \geq 2$; б) $2 - 7x > 0$;

в) $6(y - 1,5) - 3,4 > 4y - 2,4$.

2. Решите систему неравенств:

а) $\begin{cases} 4x - 10 > 10, \\ 3x - 5 > 1; \end{cases}$

б) $\begin{cases} 1,4 + x > 1,5; \\ 5 - 2x > 2. \end{cases}$

3. При каких b значение дроби $\frac{b+4}{2}$ меньше соответствующего

значения дроби $\frac{5-2b}{3}$?

4. Найдите целые решения системы

неравенств: $\begin{cases} 10 - 4x \geq 3(1 - x), \\ 3,5 + \frac{x}{4} < 2x. \end{cases}$

5. При каких значениях a имеет смысл выражение

$\sqrt{5a-1} + \sqrt{a+8}$?

Итоговая контрольная работа

Вариант 1

Часть 1

1. Решите квадратное уравнение:

$$2x^2 - 11x + 12 = 0.$$

2. Решите неравенство

$$4(2x - 1) - 3(3x + 2) > 1.$$

3. Упростите выражение:

$$(5\sqrt{2} - \sqrt{18})\sqrt{2}.$$

4. Упростите выражение: $(a^{-6})^7 \cdot a^{45}$.

Часть 2

5. Решите систему неравенств

$$\begin{cases} 26 - x < 25, \\ 2x + 7 < 13. \end{cases}$$

6. Решите уравнение:

$$\frac{5x-7}{x-3} = \frac{4x-3}{x}.$$

7. Два велосипедиста одновременно отправились в 96-километровый пробег. Первый ехал со скоростью, на 4 км/ч большей, чем скорость второго, и прибыл к финишу на 4 часа раньше второго. Найти скорость велосипедиста, пришедшего к финишу первым.

3. Упростите выражение:

$$(4\sqrt{3} + \sqrt{27})\sqrt{3}$$

4. Упростите выражение $(x^{-5})^{-7} \cdot x^{-29}$.

Часть 2

5. Решите систему неравенств

$$\begin{cases} 15 - x < 14, \\ 4 - 2x < 5. \end{cases}$$

6. Решите уравнение: $\frac{x}{x-5} + \frac{3x+15}{x^2-25} = 0$.

7. Два велосипедиста одновременно отправились в 130-километровый пробег. Первый ехал со скоростью, на 3 км/ч большей, чем скорость второго, и прибыл к финишу на 3 часа раньше второго. Найти скорость велосипедиста, пришедшего к финишу вторым.

Вариант 2

Часть 1

1. Решите квадратное уравнение:

$$5x^2 + 8x - 4 = 0.$$

2. Решите неравенство

$$9(x - 2) - 3(2x + 1) > 5x.$$

Контрольные работы для 9 класса

Вариант 1

1 ЧАСТЬ

Ответами к заданиям 1-7 являются число или последовательность цифр, которые следует записать в БЛАНК ОТВЕТОВ № 1 справа от номера

соответствующего задания, начиная с первой клеточки. Каждый символ (цифру, минус или запятую) пиши в отдельной клеточке.

1 Упрости выражение: $\frac{a^2-16b^2}{a-4b}$

1) $a - 4b$

3) $a + 4b$

2) $a + 16b$

4) $4b - a$

2 Выполни деление: $\frac{ab}{5} : \frac{a^2}{10b}$

1) $\frac{a}{2}$

3) $\frac{a^3}{50}$

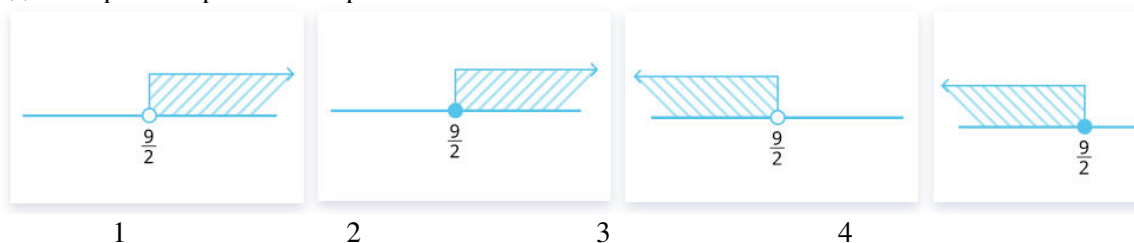
2) $\frac{2b^2}{a}$

4) $\frac{b^2}{2a}$

3 Найди значение выражения: $\sqrt{5} \cdot \sqrt{20}$

4 Реши уравнение. В ответе запиши меньший корень.
 $x^2 + 6x - 16 = 0$

5 Где изображено решение неравенства $2x - 3 > 6$?



6 Представь дробь $\frac{1}{11^3}$ в виде степени с целым отрицательным показателем:

1) 11^{-2}

3) 11

2) 11^{-1}

4) 11^{-3}

7 В таблице приведены данные о размере премий, выплаченных сотруднику в 2018 и 2019 годах. Какую в среднем премию за квартал получал сотрудник в 2018 году?

	I кв. 2018	II кв. 2018	III кв. 2018	IV кв. 2018	I кв. 2019	II кв. 2019	III кв. 2019	IV кв. 2019
премия, тыс. руб.	16	56	11	21	17	67	9	35

2 ЧАСТЬ

При выполнении заданий 8-10 используй БЛАНК ОТВЕТОВ № 2. Сначала укажи номер задания, а затем запиши его решение и ответ. Пиши чётко и разборчиво.

- 8 Упрости выражение:

$$\frac{x^{-10}}{x^4 \cdot x^{-5}}$$

- 9 Выполни действие:

$$\frac{a+4}{4a} \cdot \frac{8a}{a^2-16}$$

- 10 Реши задачу:

Два автомобиля одновременно отправляются в 560 – километровый пробег. Первый едет со скоростью, на 10 км/ч большей, чем второй, и прибывает к финишу на 1 час раньше второго. Найди скорость первого автомобиля. Ответ дай в км/ч.

Вариант 2

1 ЧАСТЬ

Ответами к заданиям 1-7 являются число или последовательность цифр, которые следует записать в БЛАНК ОТВЕТОВ № 1 справа от номера соответствующего задания, начиная с первой клеточки. Каждый символ (цифру, минус или запятую) пиши в отдельной клеточке.

- 1 Упрости выражение: $\frac{9x^2-4y^2}{3x-2y}$

1) $3x - 2y$ 3) $9x + 4y$

2) $3x + 2y$ 4) $2y - 3x$

2 Выполни деление: $\frac{ab^2}{3} : \frac{b}{6a}$

1) $2a^2b$

3) $\frac{b}{2}$

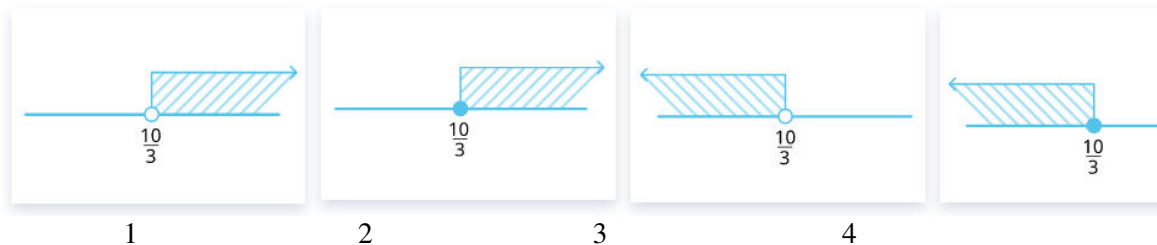
2) $\frac{b^3}{18}$

4) $\frac{a^2b^3}{2}$

3 Найди значение выражения: $\sqrt{7} \cdot \sqrt{28}$

4 Реши уравнение. В ответе запиши меньший корень.
 $x^2 + 4x - 5 = 0$

5 Где изображено решение неравенства $3x - 8 < 2$?



6 Представь дробь $\frac{1}{7^4}$ в виде степени с целым отрицательным показателем:

1) 7^4

3) 7^{-3}

2) 7^{-4}

4) 7^3

7 В таблице приведены данные о продаже автомобилей в 2018 и 2019 годах. Сколько в среднем автомобилей продавалось за квартал в 2018 году?

	I кв. 2018	II кв. 2018	III кв. 2018	IV кв. 2018	I кв. 2019	II кв. 2019	III кв. 2019	IV кв. 2019
кол-во	72	88	77	99	89	115	96	124

2 ЧАСТЬ

При выполнении заданий 8-10 используй БЛАНК ОТВЕТОВ № 2. Сначала укажи номер задания, а затем запиши его решение и ответ. Пиши чётко и разборчиво.

8 Упрости выражение:

$$\frac{(4b)^2}{b^{-9} \cdot b^5}$$

9 Выполни действие:

$$\frac{m-8}{5m} : \frac{m^2-64}{15m^2}$$

10 Реши задачу:

Два велосипедиста одновременно отправляются в 224 – километровый пробег. Первый едет со скоростью на 2 км/ч большей, чем второй, и прибывает к финишу на 2 часа раньше второго. Найди скорость велосипедиста, пришедшего к финишу вторым. Ответ дай в км/ч.

**Спецификация входной контрольной работы
ПО АЛГЕБРЕ 9 КЛАСС**

1. Структура и содержание контрольной работы

Контрольная работа представлена в двух вариантах.

Работа состоит из 2 частей. Всего 10 заданий, из которых 7 заданий в первой тестовой части и 3 задания с развёрнутым ответом во второй части.

Спецификация заданий:

1 часть

- 1 - рациональные дроби.
- 2 - действия с рациональными дробями
- 3 - квадратные корни
- 4 - квадратное уравнение
- 5 - неравенство
- 6 - степень с целым показателем
- 7 - элементы статистики

2 часть

- 8 - выражение с целыми показателями
- 9 - умножение рациональных дробей
- 10 - задача на движение

4. Время выполнения работы.

На выполнение работы отводится 1 урок (40 минут).

5. Оценка выполнения отдельных заданий и работы в целом.

Критерии оценивания:

Каждому заданию первой части выставляется 1 балл. Задания номер 8 и 9 оцениваются в 2 балла. Задание номер 10 оценивается в 3 балла.

При оценивании результатов контрольной работы баллы, набранные учащимся, суммируются, а затем выводится оценка:

- от 11 до 14 баллов - «5»;
- от 8 до 10 баллов - «4»;
- от 5 до 7 баллов - «3»;
- от 0 до 4 баллов - «2»

Контрольная работа № 2 по теме «Уравнения с одной переменной»

Вариант 1.

1. Решите уравнение

$$x^3 - 64x = 0$$

2. Решите уравнение с помощью введения новой переменной

$$(x^2 - 7)^2 - 5(x^2 - 7) + 6 = 0$$

3. Решите биквадратное уравнение

$$x^4 - 2x^2 - 8 = 0$$

4. Решите уравнение способом группировки

$$x^3 + 3x^2 - 4x - 12 = 0$$

5. Решите дробное рациональное уравнение

$$\frac{x^2 - 3x - 4}{x + 1} = 0$$

$$(x^2 - 10)^2 - 3(x^2 - 10) - 4 = 0$$

3. Решите биквадратное уравнение

$$x^4 - 8x^2 - 9 = 0$$

4. Решите уравнение способом группировки

$$x^3 - 5x^2 - x + 5 = 0$$

5. Решите дробное рациональное уравнение

$$\frac{x^2 - 3x + 2}{2 - x} = 0$$

Вариант 2.

1. Решите уравнение

$$x^3 - 16x = 0$$

2. Решите уравнение с помощью введения новой переменной

Контрольная работа № 3 по теме «Системы уравнений»

Вариант 1	Вариант 2
<p>1. Решите систему уравнений</p> $\begin{cases} x + y = 1 \\ x^2 + y^2 = 25 \end{cases}$ <p>2. Площадь прямоугольного треугольника равна 15 дм², а сумма длин его катетов равна 11 дм. Найдите катеты.</p> <p>3. Решите графически систему уравнений</p> $\begin{cases} x + y = 7 \\ xy = 10 \end{cases}$ <p>4. Не выполняя построения, найдите координаты точек пересечения окружности $x^2 + y^2 = 5$ и прямой $x + y = -3$.</p> <p>5. Решите систему уравнений</p> $\begin{cases} x - y = 5 \\ x^2 + 2xy - y^2 = -7 \end{cases}$ <p>6. Положив в банк некоторую сумму денег, вкладчик мог получить через год на 670 р. больше. Но он оставил деньги в банке и через год, сняв со своего счета всю сумму, получил 8107 р. Известно, что больше 100% годовых банк не начисляет. Какую сумму положил вкладчик первоначально и сколько процентов годовых начислял банк?</p>	<p>1. Решите систему уравнений</p> $\begin{cases} x + y = 3 \\ x^2 + y^2 = 29 \end{cases}$ <p>2. Периметр сторон прямоугольника равен 14 дм, а площадь его равна 12 дм². Найдите стороны прямоугольника.</p> <p>3. Решите графически систему уравнений</p> $\begin{cases} x + y = 5 \\ xy = 12 \end{cases}$ <p>4. Не выполняя построения, найдите координаты точек пересечения окружности $x^2 + y^2 = 1$ и прямой $x + y = -1$.</p> <p>5. Решите систему уравнений</p> $\begin{cases} x + 2y = 7 \\ 2y^2 + xy = 14 \end{cases}$ <p>6. Положив в банк некоторую сумму денег, вкладчик мог получить через год на 590 р. больше. Но он оставил деньги в банке и через год, сняв со своего счета всю сумму, получил 7139 р. Известно, что больше 100% годовых банк не начисляет. Какую сумму положил вкладчик первоначально и сколько процентов годовых начислял банк?</p>

Контрольная работа № 4 по теме «Неравенства»

Вариант № 1

1. Найдите наибольшее значение x , удовлетворяющее системе неравенств

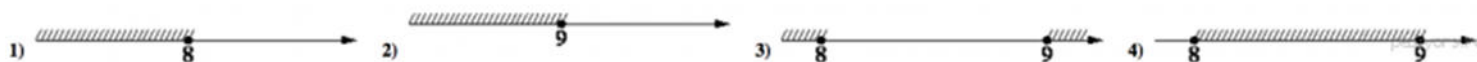
$$\begin{cases} 6x + 18 \leq 0, \\ x + 8 \geq 2. \end{cases}$$

2. Решите неравенство $20 - 3(x - 5) < 19 - 7x$.

В ответе укажите номер правильного варианта.

1) $(-4; +\infty)$ 2) $(-\infty; -\frac{1}{4})$ 3) $(-\frac{1}{4}; +\infty)$ 4) $(-\infty; -4)$

3. На каком рисунке изображено множество решений неравенства $x^2 - 17x + 72 \leq 0$?



4. Решите неравенство $x^2 - 36 > 0$.




В ответе укажите номер правильного варианта.

1) $(-\infty; +\infty)$ 2) $(-\infty; -6) \cup (6; +\infty)$ 3) $(-6; 6)$ 4) нет решений

5. Решите неравенство: $\frac{x-2}{3-x} \geq 0$

На каком из рисунков изображено множество его решений?

В ответе укажите номер правильного варианта.



6. Решите неравенство а) $\frac{x^2}{3} \geq \frac{3x+3}{4}$.

б) $\frac{-14}{x^2 + 2x - 15} \leq 0$.

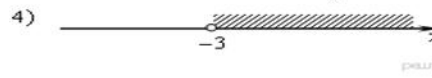

7. При каких значениях a уравнение: $x^2 + (a-2)x - (a-5) = 0$ имеет 2 корня

Вариант № 2

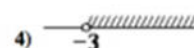
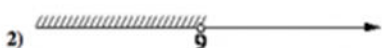
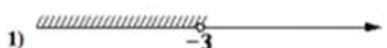
1. Найдите наибольшее значение x , удовлетворяющее системе неравенств

$$\begin{cases} 5x + 15 \leq 0, \\ x + 5 \geq 1. \end{cases}$$

2. Решите неравенство $22 - x > 5 - 4(x - 2)$ и определите, на каком рисунке изображено множество его решений. В ответе укажите номер правильного варианта.

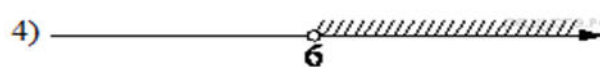


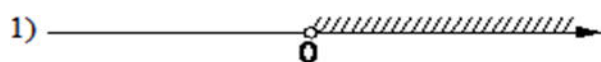


3. На каком рисунке изображено множество решений неравенства $x^2 - 6x - 27 < 0$?





4. На каком из рисунков изображено решение неравенства $6x - x^2 > 0$?

В ответе укажите номер правильного варианта.



5. На каком рисунке изображено множество решений неравенства $\frac{2x-7}{4-x} \geq 0$?

В ответе укажите номер правильного варианта.



6. Решите неравенство а) $\frac{11x-4}{5} \geq \frac{x^2}{2}$. б) $\frac{-10}{(x-3)^2-5} \geq 0$.

7. При каких значениях а уравнение: $x^2 - (a+1)x - (a-2) = 0$ не имеет корней

Ответы и критерии:

11-10 баллов – оценка 5

8- 9 баллов – оценка 4

5-7 баллов – оценка 3

№	Вариант 1	Вариант №2	баллы
1	-3	-3	1
2	4	4	1
3	4	4	1
4	2	3	1
5	3	4	1
6	$\left(-\infty; -\frac{3}{4}\right] \cup [3; +\infty)$.	$[0,4; 4]$.	2
а)			
б)	$(-\infty; -5) \cup (3; +\infty)$.	$(3 - \sqrt{5}; 3 + \sqrt{5})$.	2
7	$(-\infty; -4) \cup (4; +\infty)$	$(-7; 1)$	2
Итого			11 баллов

Контрольная работа № 5 по теме «Функции»

Вариант 1

A1. Дана функция $y = -4x + 1$. При каких значениях аргумента $f(x) = 0$, $f(x) < 0$, $f(x) > 0$? Является ли эта функция возрастающей или убывающей?

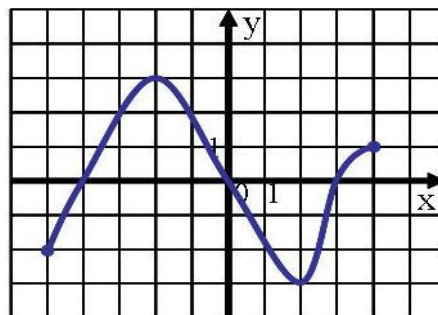
A2. Найдите нули функции $y = 3x^2 - 5x + 2$.

A3. Разложите на множители квадратный трехчлен:

а) $x^2 - 16x + 63$; б) $3x^2 - 5x - 2$ в) $3y^2 + 7y - 6$.

A4. Сократите дробь: а) $\frac{x^2 - 5x - 36}{x^2 - 16}$ б) $\frac{x^2 + 10x + 25}{3x^2 + 14x - 5}$

B1. Область определения функции $y = f(x)$, график которой изображен на рисунке, – отрезок $[-5; 4]$. Найдите нули функции, промежутки убывания и возрастания, Область значений функции.



Вариант 2

A1. Дана функция $y = 6x - 7$. При каких значениях аргумента $f(x) = 0$, $f(x) < 0$, $f(x) > 0$? Является ли эта функция возрастающей или убывающей?

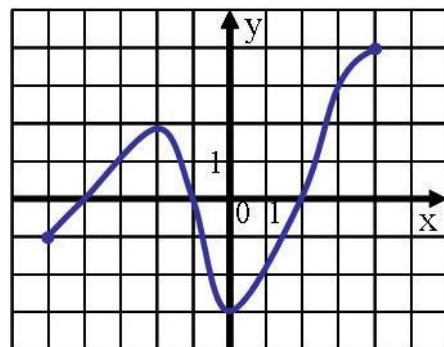
A2. Найдите нули функции $y = 3x^2 + x - 2$.

A3. Разложите на множители квадратный трехчлен:

а) $x^2 - 15x + 56$; б) $7x^2 + 9x + 2$, в) $5y^2 + 9y - 2$

A4. Сократите дробь: а) $\frac{x^2 - 8x - 33}{x^2 - 9}$ б) $\frac{3p^2 + p - 2}{4 - 9p^2}$

B1. Область определения функции $y = f(x)$, график которой изображен на рисунке, – отрезок $[-5; 4]$. Найдите нули функции, промежутки убывания и возрастания, область значений функции.

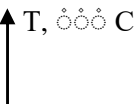
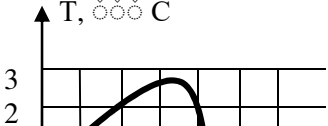


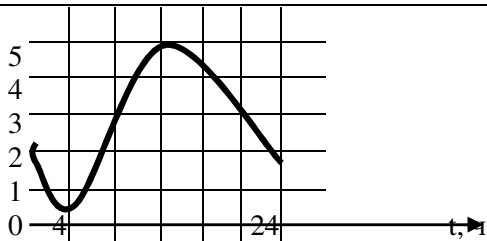
Контрольная работа № 6 по теме «Числовые последовательности»

--	--

<p>1. Найдите двадцать шестой член арифметической прогрессии (a_n), первый член которого равен 12, а разность равна -3.</p> <p>2. Найдите сумму тридцати восьми первых членов арифметической прогрессии 5; 12; ...</p> <p>3. Найдите первый член арифметической прогрессии (a_n), если $a_5 = 64$, $d = \frac{1}{2}$.</p> <p>4. Найдите разность арифметической прогрессии (c_n), если $c_5=32$, $c_8=40$.</p> <p>5. Найдите сумму всех натуральных трехзначных чисел, кратных 4.</p> <p>6. Является ли число 1,2 членом арифметической прогрессии (a_n), в которой $a_1 = -4$, $a_{11} = -1,4$?</p>	<p>1. Найдите тридцать второй член арифметической прогрессии (a_n), первый член которого равен -15, а разность равна 2.</p> <p>2. Найдите сумму сорока трех первых членов арифметической прогрессии 8; 13; ...</p> <p>3. Найдите первый член арифметической прогрессии (a_n), если $a_6 = 72$, $d = -2$</p> <p>4. Найдите разность арифметической прогрессии (c_n), если $c_9 = 2$, $c_{21} = -24$.</p> <p>5. Найдите сумму всех натуральных трехзначных чисел, кратных 6.</p> <p>6. Является ли число -27 членом арифметической прогрессии (a_n), в которой $a_1 = 3$, $a_{11} = -5,4$?</p>
--	--

Итоговая контрольная работа

Вариант 1	Вариант 2
<p>1. На рисунке изображен график температуры воздуха в течение суток. Укажите промежутки времени, когда температуры возрастала и когда убывала. Чему равны наибольшее и наименьшее значение температуры?</p> 	<p>1. На рисунке изображен график температуры воздуха в течение суток. Укажите промежутки времени, когда температуры возрастала и когда убывала. Чему равны наибольшее и наименьшее значение температуры?</p> 



2. Решите неравенство $(x-5)(x+2) \geq 0$.

3. Решите уравнение $4x^4 - 2x^2 - 1 = 0$.

4. Решите систему уравнений

$$\begin{cases} 2x + y = 4, \\ x^2 + y^2 = 5. \end{cases}$$

5. Постройте график функции $y = 6x^2 - 5x + 1$.
При каких значениях x значения y положительны?


6. Найдите четырнадцатый член и разность арифметической прогрессии, если $a_1 = 10$, $S_{14} = 1050$.

7. Теплоход прошел по течению и против течения реки по 48 км, затратив на весь путь 5 ч. Какова собственная скорость теплохода, если скорость течения реки 4 км/ч?

8. Найдите область определения функции

$$g(y) = \frac{\sqrt{3y^2 - y - 14}}{y^2 - 9}$$

9. Найдите положительные значения x , для которых выполнено неравенство

$$4x - x^2 \leq 3$$


2. Решите неравенство $(x-8)(x+3) \leq 0$.

3. Решите уравнение $3x^4 - 2x^2 - 16 = 0$.

4. Решите систему уравнений

$$\begin{cases} 3x + y = 4, \\ x^2 + y^2 = 2. \end{cases}$$

5. Постройте график функции $y = x^2 + 4x + 4$.
При каких значениях x значения y положительны?

6. Найдите одиннадцатый член и разность арифметической прогрессии, если $a_1 = -88$, $S_{11} = 22$.

7. Длина диагонали прямоугольника равна 25 см, а его площадь – 300 см². Найдите стороны прямоугольника.

8. Найдите область определения функции

$$f(y) = \frac{\sqrt{3y^2 - 5y + 2}}{y^2 - 4}$$

9. Найдите отрицательные значения x , для которых выполнено неравенство

$$x^2 + 3x \geq -2$$

Контрольные работы для 10 класса

Контрольная работа № 1 по теме «Уравнения с одной переменной»

Вариант 1.

1. Решите уравнение

$$x^3 - 64x = 0$$

2. Решите уравнение с помощью введения новой переменной

$$(x^2 - 7)^2 - 5(x^2 - 7) + 6 = 0$$

3. Решите биквадратное уравнение

$$x^4 - 2x^2 - 8 = 0$$

4. Решите уравнение способом группировки

$$x^3 + 3x^2 - 4x - 12 = 0$$

5. Решите дробное рациональное уравнение

$$\frac{x^2 - 3x - 4}{x + 1} = 0$$

Вариант 2.

1. Решите уравнение

$$x^3 - 16x = 0$$

2. Решите уравнение с помощью введения новой переменной

$$(x^2 - 10)^2 - 3(x^2 - 10) - 4 = 0$$

3. Решите биквадратное уравнение

$$x^4 - 8x^2 - 9 = 0$$

4. Решите уравнение способом группировки

$$x^3 - 5x^2 - x + 5 = 0$$

5. Решите дробное рациональное уравнение

$$\frac{x^2 - 3x + 2}{2 - x} = 0$$

Контрольная работа № 2 по теме «Системы уравнений»

Вариант 1	Вариант 2
<p>1. Решите систему уравнений</p> $\begin{cases} x + y = 1 \\ x^2 + y^2 = 25 \end{cases}$	<p>1. Решите систему уравнений</p> $\begin{cases} x + y = 3 \\ x^2 + y^2 = 29 \end{cases}$
<p>2. Площадь прямоугольного треугольника равна 15 дм², а сумма длин его катетов равна 11 дм. Найдите катеты.</p>	<p>2. Периметр сторон прямоугольника равен 14 дм, а площадь его равна 12 дм². Найдите стороны прямоугольника.</p>
<p>3. Решите графически систему уравнений</p> $\begin{cases} x + y = 7 \\ xy = 10 \end{cases}$	<p>3. Решите графически систему уравнений</p> $\begin{cases} x + y = 5 \\ xy = 12 \end{cases}$
<p>4. Не выполняя построения, найдите координаты точек пересечения окружности $x^2 + y^2 = 5$ и прямой $x + y = -3$.</p>	<p>4. Не выполняя построения, найдите координаты точек пересечения окружности $x^2 + y^2 = 1$ и прямой $x + y = -1$.</p>
<p>5. Решите систему уравнений</p> $\begin{cases} x - y = 5 \\ x^2 + 2xy - y^2 = -7 \end{cases}$	<p>5. Решите систему уравнений</p> $\begin{cases} x + 2y = 7 \\ 2y^2 + xy = 14 \end{cases}$
<p>6. Положив в банк некоторую сумму денег, вкладчик мог получить через год на 670 р. больше. Но он оставил деньги в банке и через год, сняв со своего счета всю сумму, получил 8107 р. Известно, что больше 100% годовых банк не начисляет. Какую сумму положил вкладчик первоначально и сколько процентов годовых начислял банк?</p>	<p>6. Положив в банк некоторую сумму денег, вкладчик мог получить через год на 590 р. больше. Но он оставил деньги в банке и через год, сняв со своего счета всю сумму, получил 7139 р. Известно, что больше 100% годовых банк не начисляет. Какую сумму положил</p>

	вкладчик первоначально и сколько процентов годовых начислял банк?
--	---

Контрольная работа № 4 по теме «Неравенства»

Вариант № 1

1. Найдите наибольшее значение x , удовлетворяющее системе неравенств

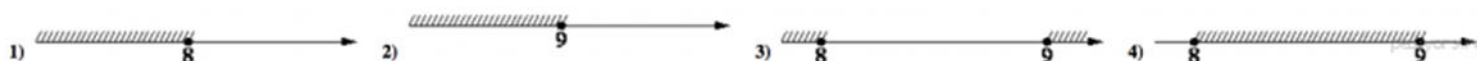
$$\begin{cases} 6x + 18 \leq 0, \\ x + 8 \geq 2. \end{cases}$$

2. Решите неравенство $20 - 3(x - 5) < 19 - 7x$.

В ответе укажите номер правильного варианта.

1) $(-4; +\infty)$ 2) $(-\infty; -\frac{1}{4})$ 3) $(-\frac{1}{4}; +\infty)$ 4) $(-\infty; -4)$

3. На каком рисунке изображено множество решений неравенства $x^2 - 17x + 72 \leq 0$?



4. Решите неравенство $x^2 - 36 > 0$.


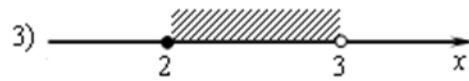
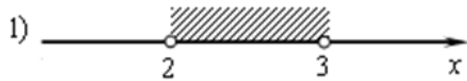
В ответе укажите номер правильного варианта.

1) $(-\infty; +\infty)$ 2) $(-\infty; -6) \cup (6; +\infty)$ 3) $(-6; 6)$ 4) нет решений

5. Решите неравенство: $\frac{x - 2}{3 - x} \geq 0$

На каком из рисунков изображено множество его решений?

В ответе укажите номер правильного варианта.



6. Решите неравенство а) $\frac{x^2}{3} \geq \frac{3x+3}{4}$. б) $\frac{-14}{x^2+2x-15} \leq 0$.

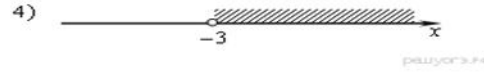
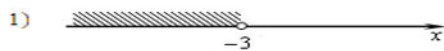
7. При каких значениях a уравнение: $x^2 + (a-2)x - (a-5) = 0$ имеет 2 корня

Вариант № 2

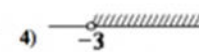
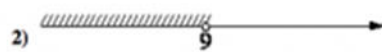
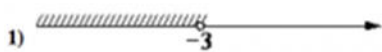
1. Найдите наибольшее значение x , удовлетворяющее системе неравенств

$$\begin{cases} 5x + 15 \leq 0, \\ x + 5 \geq 1. \end{cases}$$

2. Решите неравенство $22 - x > 5 - 4(x - 2)$ и определите, на каком рисунке изображено множество его решений. В ответе укажите номер правильного варианта.

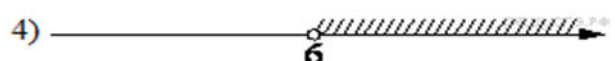

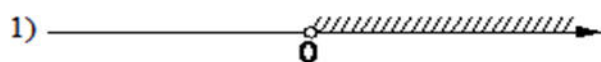


3. На каком рисунке изображено множество решений неравенства $x^2 - 6x - 27 < 0$?



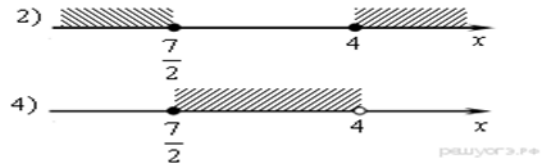
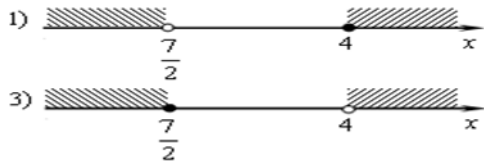
4. На каком из рисунков изображено решение неравенства $6x - x^2 > 0$?

В ответе укажите номер правильного варианта.



5. На каком рисунке изображено множество решений неравенства $\frac{2x-7}{4-x} \geq 0$

В ответе укажите номер правильного варианта.



6. Решите неравенство а) $\frac{11x-4}{5} \geq \frac{x^2}{2}$. б) $\frac{-10}{(x-3)^2-5} \geq 0$.

7. При каких значениях а уравнение: $x^2 - (a+1)x - (a-2) = 0$ не имеет корней

Ответы и критерии:

11-10 баллов – оценка 5

8- 9 баллов – оценка 4

5-7 баллов – оценка 3

№	Вариант 1	Вариант №2	баллы
1	-3	-3	1
2	4	4	1
3	4	4	1
4	2	3	1
5	3	4	1
6	$\left(-\infty; -\frac{3}{4}\right] \cup [3; +\infty)$.	$[0, 4; 4]$.	2
а)			
б)	$(-\infty; -5) \cup (3; +\infty)$.	$(3 - \sqrt{5}; 3 + \sqrt{5})$.	2
7	$(-\infty; -4) \cup (4; +\infty)$	$(-7; 1)$	2
Итого			11 баллов

Контрольная работа № 5 по теме «Функции»

Вариант 1

A1. Дана функция $y = -4x + 1$. При каких значениях аргумента

$$f(x) = 0, f(x) < 0, f(x) > 0?$$

Является ли эта функция возрастающей или убывающей?

A2. Найдите нули функции

$$y = 3x^2 - 5x + 2.$$

A3. Разложите на множители квадратный трехчлен:

a) $x^2 - 16x + 63$; б) $3x^2 - 5x - 2$

в) $3y^2 + 7y - 6$.

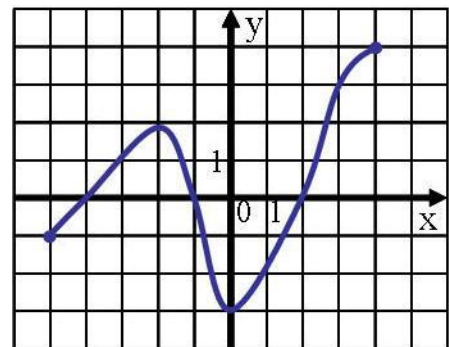
A4. Сократите дробь: а) $\frac{x^2 - 5x - 36}{x^2 - 16}$

б) $\frac{x^2 + 10x + 25}{3x^2 + 14x - 5}$

a) $x^2 - 15x + 56$; б) $7x^2 + 9x + 2$,
в) $5y^2 + 9y - 2$

A4. Сократите дробь: а) $\frac{x^2 - 8x - 33}{x^2 - 9}$

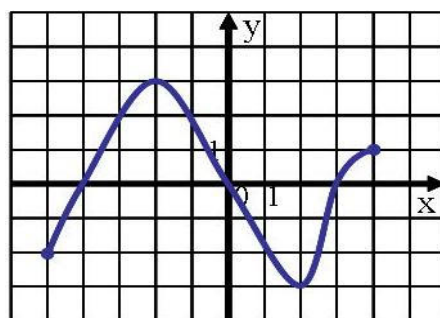
б) $\frac{3p^2 + p - 2}{4 - 9p^2}$



B1. Область определения функции

$y = f(x)$, график которой изображен на рисунке, – отрезок $[-5; 4]$. Найдите нули функции, промежутки убывания и возрастания, Область значений функции.

B1.
Область



определения функции $y = f(x)$,
график которой изображен на рисунке,
– отрезок $[-5; 4]$. Найдите нули функции,
промежутки убывания и возрастания,
область значений функции.

Вариант 2

A1. Дана функция $y = 6x - 7$. При каких значениях аргумента

$$f(x) = 0, f(x) < 0, f(x) > 0?$$

Является ли эта функция возрастающей или убывающей?

A2. Найдите нули функции

$$y = 3x^2 + x - 2.$$

A3. Разложите на множители квадратный трехчлен:

**Контрольная работа № 6 по теме
«Числовые последовательности»**

<ol style="list-style-type: none">1. Найдите двадцать шестой член арифметической прогрессии (a_n), первый член которого равен 12, а разность равна -3.2. Найдите сумму тридцати восьми первых членов арифметической прогрессии 5; 12; ...3. Найдите первый член арифметической прогрессии (a_n), если $a_5 = 64$, $d = \frac{1}{2}$.4. Найдите разность арифметической прогрессии (c_n), если $c_5 = 32$, $c_8 = 40$.5. Найдите сумму всех натуральных трехзначных чисел, кратных 4.6. Является ли число 1,2 членом арифметической прогрессии (a_n), в которой $a_1 = -4$, $a_{11} = -1,4$?	<ol style="list-style-type: none">1. Найдите тридцать второй член арифметической прогрессии (a_n), первый член которого равен -15, а разность равна 2.2. Найдите сумму сорока трех первых членов арифметической прогрессии 8; 13; ...3. Найдите первый член арифметической прогрессии (a_n), если $a_6 = 72$, $d = -2$4. Найдите разность арифметической прогрессии (c_n), если $c_9 = 2$, $c_{21} = -24$.5. Найдите сумму всех натуральных трехзначных чисел, кратных 6.6. Является ли число -27 членом арифметической прогрессии (a_n), в которой $a_1 = 3$, $a_{11} = -5,4$?
--	--

**Адаптированная рабочая программа
учебного предмета «Вероятность и статистика»
для обучающихся с НОДА (вариант 6.2)**

8-10 класс

(ID1032981)

ПОЯСНИТЕЛЬНАЯ ЗАПИСКА

Адаптированная рабочая программа по вероятности и статистике составлена на основе требований к результатам освоения программы основного общего образования, представленных в ФГОС ООО, а также ориентирована на целевые приоритеты духовно-нравственного развития, воспитания и социализации обучающихся, сформулированные в Рабочей программе воспитания. Рабочая программа по учебному предмету «Вероятность и статистика» составлена на основе ФРП «Вероятность и статистика» (ID 1032981).

Содержание учебного предмета «Вероятность и статистика», соответствует ФГОС ООО, Федеральной адаптированной основной образовательной программе основного общего образования с учетом пролонгации на один год.

Цели изучения учебного курса

В современном цифровом мире вероятность и статистика приобретают всё большую значимость, как с точки зрения практических приложений, так и их роли в образовании, необходимом каждому человеку. Возрастает число профессий, при овладении которыми требуется хорошая базовая подготовка в области вероятности и статистики, такая подготовка важна для продолжения образования и для успешной профессиональной карьеры.

Каждый человек постоянно принимает решения на основе имеющихся у него данных. А для обоснованного принятия решения в условиях недостатка или избытка информации необходимо, в том числе хорошо сформированное вероятностное и статистическое мышление.

Именно поэтому остро встала необходимость сформировать у обучающихся функциональную грамотность, включающую в себя в качестве неотъемлемой составляющей умение воспринимать и критически анализировать информацию, представленную в различных формах, понимать вероятностный характер многих реальных процессов и зависимостей, производить простейшие вероятностные расчёты. Знакомство с основными принципами сбора, анализа и представления данных из различных сфер жизни общества и государства приобщает обучающихся к общественным интересам. Изучение основ комбинаторики развивает навыки организации перебора и подсчёта числа вариантов, в том числе, в прикладных задачах. Знакомство с основами теории графов создаёт математический фундамент для формирования компетенций в области информатики и цифровых технологий. Помимо этого, при изучении статистики и вероятности обогащаются представления учащихся о современной картине мира и методах его исследования, формируется понимание роли статистики как источника социально значимой информации и закладываются основы вероятностного мышления.

В соответствии с данными целями в структуре программы учебного курса «Вероятность и статистика» основной школы выделены следующие содержательно-методические линии: «Представление данных и описательная статистика»; «Вероятность»; «Элементы комбинаторики»; «Введение в теорию графов».

Содержание линии «Представление данных и описательная статистика» служит основой для формирования навыков работы с информацией: от чтения и интерпретации информации, представленной в таблицах, на диаграммах и графиках до сбора, представления и анализа данных с использованием статистических характеристик средних и рассеивания. Работая с данными, обучающиеся учатся считывать и интерпретировать данные, выдвигать, аргументировать и критиковать простейшие гипотезы, размышлять над факторами, вызывающими изменчивость, и оценивать их влияние на рассматриваемые величины и процессы.

Интуитивное представление о случайной изменчивости, исследование закономерностей и тенденций становится мотивирующей основой для изучения теории вероятностей. Большое значение здесь имеют практические задания, в частности опыты с классическими вероятностными моделями.

Понятие вероятности вводится как мера правдоподобия случайного события. При

изучении курса обучающиеся знакомятся с простейшими методами вычисления вероятностей в случайных экспериментах с равновероятными элементарными исходами, вероятностными законами, позволяющими ставить и решать более сложные задачи. В курс входят начальные представления о случайных величинах и их числовых характеристиках.

Также в рамках этого курса осуществляется знакомство обучающихся множествами и основными операциями над множествами, рассматриваются примеры применения для решения задач, а также использования в других математических курсах и учебных предметах.

Место учебного курса в учебном плане

В 8–10 классах изучается курс «Вероятность и статистика», в который входят разделы: «Представление данных и описательная статистика»; «Вероятность»; «Элементы комбинаторики»; «Введение в теорию графов».

На изучение данного курса отводит 1 учебный час в неделю в течение каждого года обучения, всего 102 учебных часа.

Содержание учебного курса (по годам обучения)

8 класс

Представление данных в виде таблиц, диаграмм, графиков. Заполнение таблиц, чтение и построение диаграмм (столбиковых (столбчатых) и круговых). Чтение графиков реальных процессов. Извлечение информации из диаграмм и таблиц, использование и интерпретация данных.

Описательная статистика: среднее арифметическое, медиана, размах, наибольшее и наименьшее значения набора числовых данных. Примеры случайной изменчивости.

Случайный эксперимент (опыт) и случайное событие. Вероятность и частота. Роль маловероятных и практически достоверных событий в природе и в обществе. Монета и игральная кость в теории вероятностей.

Граф, вершина, ребро. Степень вершины. Число рёбер и суммарная степень вершин. Представление о связности графа. -Цепи и циклы. Пути в графах. Обход графа (эйлеров путь). Представление об ориентированном графе. Решение задач с помощью графов.

9 класс

Представление данных в виде таблиц, диаграмм, графиков.

Множество, элемент множества, подмножество. Операции над множествами: объединение, пересечение, дополнение. Свойства операций над множествами: переместительное, сочетательное, распределительное, включения. Использование графического представления множеств для описания реальных процессов и явлений, при решении задач.

Измерение рассеивания данных. Дисперсия и стандартное отклонение числовых наборов. Диаграмма рассеивания.

Элементарные события случайного опыта. Случайные события. Вероятности событий. Опыты с равновероятными элементарными событиями. Случайный выбор. Связь между маловероятными и практически достоверными событиями в природе, обществе и науке.

Дерево. Свойства деревьев: единственность пути, существование висячей вершины, связь между числом вершин и числом рёбер. Правило умножения. Решение задач с помощью графов.

Противоположные события. Диаграмма Эйлера. Объединение и пересечение событий. Несовместные события. Формула сложения вероятностей. Условная вероятность. Правило умножения. Независимые события. Представление эксперимента в виде дерева. Решение задач на нахождение вероятностей с помощью дерева случайного эксперимента, диаграмм Эйлера.

10 класс

Представление данных в виде таблиц, диаграмм, графиков, интерпретация данных. Чтение и построение таблиц, диаграмм, графиков по реальным данным.

Перестановки и факториал. Сочетания и число сочетаний. Треугольник Паскаля. Решение задач с использованием комбинаторики.

Геометрическая вероятность. Случайный выбор точки из фигуры на плоскости, из отрезка и из дуги окружности.

Испытание. Успех и неудача. Серия испытаний до первого успеха. Серия испытаний Бернулли. Вероятности событий в серии испытаний Бернулли.

Случайная величина и распределение вероятностей. Математическое ожидание и дисперсия. Примеры математического ожидания как теоретического среднего значения величины. Математическое ожидание и дисперсия случайной величины «число успехов в серии испытаний Бернулли».

Понятие о законе больших чисел. Измерение вероятностей с помощью частот. Роль и значение закона больших чисел в природе и обществе.

Планируемые результаты

Личностные результаты

Личностные результаты освоения программы учебного предмета характеризуются:

Патриотическое воспитание:

проявлением интереса к прошлому и настоящему российской математики, ценностным отношением к достижениям российских математиков и российской математической школы, к использованию этих достижений в других науках и прикладных сферах.

Гражданское и духовно-нравственное воспитание:

готовностью к выполнению обязанностей гражданина и реализации его прав, представлением о математических основах функционирования различных структур, явлений, процедур гражданского общества (выборы, опросы и пр.); готовностью к обсуждению этических проблем, связанных с практическим применением достижений науки, осознанием важности морально-этических принципов в деятельности учёного.

Трудовое воспитание:

установкой на активное участие в решении практических задач математической направленности, осознанием важности математического образования на протяжении всей жизни для успешной профессиональной деятельности и развитием необходимых умений; осознанным выбором и построением индивидуальной траектории образования и жизненных планов с учётом личных интересов и общественных потребностей.

Эстетическое воспитание:

способностью к эмоциональному и эстетическому восприятию математических объектов, задач, решений, рассуждений; умению видеть математические закономерности в искусстве.

Ценности научного познания:

ориентацией в деятельности на современную систему научных представлений об основных закономерностях развития человека, природы и общества, пониманием математической науки как сферы человеческой деятельности, этапов её развития и значимости для развития цивилизации; овладением языком математики и математической культурой как средством познания мира; овладением простейшими навыками исследовательской деятельности.

Физическое воспитание, формирование культуры здоровья и эмоционального благополучия:

готовностью применять математические знания в интересах своего здоровья,

ведения здорового образа жизни (здоровое питание, сбалансированный режим занятий и отдыха, регулярная физическая активность); сформированностью навыка рефлексии, признанием своего права на ошибку и такого же права другого человека.

Экологическое воспитание:

ориентацией на применение математических знаний для решения задач области сохранности окружающей среды, планирования поступков и оценки их возможных последствий для окружающей среды; осознанием глобального характера экологических проблем и путей их решения.

Личностные результаты, обеспечивающие адаптацию обучающегося к изменяющимся условиям социальной и природной среды:

готовностью к действиям в условиях неопределённости, повышению уровня своей компетентности через практическую деятельность, в том числе умение учиться у других людей, приобретать в совместной деятельности новые знания, навыки и компетенции из опыта других;

необходимостью в формировании новых знаний, в том числе формулировать идеи, понятия, гипотезы об объектах и явлениях, в том числе ранее не известных, осознавать дефициты собственных знаний и

компетентностей, планировать своё развитие;

способностью осознавать стрессовую ситуацию, воспринимать стрессовую ситуацию как вызов, требующий контрмер, корректировать принимаемые решения и действия, формулировать и оценивать риски и последствия, формировать опыт.

Метапредметные результаты

Метапредметные результаты освоения программы учебного предмета «Математика» характеризуются овладением *универсальными познавательными действиями, универсальными коммуникативными действиями и универсальными регулятивными действиями.*

4) Универсальные познавательные действия обеспечивают формирование базовых когнитивных процессов обучающихся (освоение методов познания окружающего мира; применение логических, исследовательских операций, умений работать с информацией).

Базовые логические действия:

выявлять и характеризовать существенные признаки математических объектов, понятий, отношений между понятиями; формулировать определения понятий; устанавливать существенный признак классификации, основания для обобщения и сравнения, критерии проводимого анализа;

воспринимать, формулировать и преобразовывать суждения: утвердительные и отрицательные, единичные, частные и общие; условные;

выявлять математические закономерности, взаимосвязи и противоречия в фактах, данных, наблюдениях и утверждениях; предлагать критерии для выявления закономерностей и противоречий;

делать выводы с использованием законов логики, дедуктивных и индуктивных умозаключений, умозаключений по аналогии;

разбирать доказательства математических утверждений (прямые и от противного), проводить самостоятельно несложные доказательства математических фактов, выстраивать аргументацию, приводить примеры и контрпримеры; обосновывать собственные рассуждения;

выбирать способ решения учебной задачи (сравнивать несколько вариантов решения, выбирать наиболее подходящий с учётом самостоятельно выделенных критериев).

Базовые исследовательские действия:

использовать вопросы как исследовательский инструмент познания; формулировать вопросы, фиксирующие противоречие, проблему, самостоятельно устанавливать искомое и данное, формировать гипотезу, аргументировать свою позицию, мнение;

проводить по самостоятельно составленному плану несложный эксперимент, небольшое исследование по установлению особенностей математического объекта, зависимостей объектов между собой;

самостоятельно формулировать обобщения и выводы по результатам проведённого наблюдения, исследования, оценивать достоверность полученных результатов, выводов и обобщений;

прогнозировать возможное развитие процесса, а также выдвигать предположения о его развитии в новых условиях.

Работа с информацией:

выявлять недостаточность и избыточность информации, данных, необходимых для решения задачи;

выбирать, анализировать, систематизировать и интерпретировать информацию различных видов и форм представления;

выбирать форму представления информации и иллюстрировать решаемые задачи схемами, диаграммами, иной графикой и их комбинациями;

оценивать надёжность информации по критериям, предложенным учителем или сформулированным самостоятельно.

1) Универсальные коммуникативные действия обеспечивают сформированность социальных навыков обучающихся.

Общение:

воспринимать и формулировать суждения в соответствии с условиями и целями общения; ясно, точно, грамотно выражать свою точку зрения в устных (при наличии возможности) и письменных текстах, давать пояснения по ходу решения задачи, комментировать полученный результат;

в ходе обсуждения задавать вопросы по существу обсуждаемой темы, проблемы, решаемой задачи, высказывать идеи, нацеленные на поиск решения; сопоставлять свои суждения с суждениями других участников диалога, обнаруживать различие и сходство позиций; в корректной форме формулировать разногласия, свои возражения;

представлять результаты решения задачи, эксперимента, исследования, проекта; самостоятельно выбирать формат выступления с учётом задач презентации, особенностей аудитории и индивидуальных возможностей.

Сотрудничество:

понимать и использовать преимущества командной и индивидуальной работы при решении учебных математических задач; принимать цель совместной деятельности, планировать организацию совместной работы, распределять виды работ, договариваться, обсуждать процесс и результат работы; обобщать мнения нескольких людей;

участвовать в групповых формах работы (обсуждения, обмен мнениями, мозговые штурмы и др.); выполнять свою часть работы и координировать свои действия с другими членами команды; оценивать качество своего вклада в общий продукт по критериям, сформулированным участниками взаимодействия.

2) Универсальные регулятивные действия обеспечивают формирование смысловых установок и жизненных навыков личности.

Самоорганизация:

самостоятельно составлять план, алгоритм решения задачи (или его часть), выбирать способ решения с учётом имеющихся ресурсов и собственных возможностей, аргументировать и корректировать варианты решений с учётом новой информации.

Самоконтроль:

владеть способами самопроверки, самоконтроля процесса и результата решения математической задачи;

предвидеть трудности, которые могут возникнуть при решении задачи, вносить коррективы в деятельность на основе новых обстоятельств, найденных ошибок, выявленных трудностей;

оценивать соответствие результата деятельности поставленной цели и условиям, объяснять причины достижения или недостижения цели, находить ошибку, давать оценку приобретённому опыту.

Планируемые предметные результаты освоения Программы (по годам обучения)

8 класс

Предметные результаты освоения курса «Вероятность и статистика» в 8–10 классах характеризуются следующими умениями.

Читать информацию, представленную в таблицах, на диаграммах; представлять данные в виде таблиц, строить диаграммы (столбиковые (столбчатые) и круговые) по массивам значений.

Описывать и интерпретировать реальные числовые данные, представленные в таблицах, на диаграммах, графиках.

Использовать для описания данных статистические характеристики: среднее арифметическое, медиана, наибольшее и наименьшее значения, размах.

Иметь представление о случайной изменчивости на примерах цен, физических величин, антропометрических данных; иметь представление о статистической устойчивости.

9 класс

Извлекать и преобразовывать информацию, представленную в виде таблиц, диаграмм, графиков; представлять данные в виде таблиц, диаграмм, графиков.

Описывать данные с помощью статистических показателей: средних значений и мер рассеивания (размах, дисперсия и стандартное отклонение). Находить частоты числовых значений и частоты событий, в том числе по результатам измерений и наблюдений.

Находить вероятности случайных событий в опытах, зная вероятности элементарных событий, в том числе в опытах равновозможными элементарными событиями.

Использовать графические модели: дерево случайного эксперимента, диаграммы Эйлера, числовая прямая.

Оперировать понятиями: множество, подмножество; выполнять операции над множествами: объединение, пересечение, дополнение; перечислять элементы множеств; применять свойства множеств.

Использовать графическое представление множеств и связей между ними для описания процессов и явлений, в том числе при решении задач из других учебных предметов и курсов.

10 класс

Извлекать и преобразовывать информацию, представленную в различных источниках в виде таблиц, диаграмм, графиков; представлять данные в виде таблиц, диаграмм, графиков.

Решать задачи организованным перебором вариантов, а также с использованием комбинаторных правил и методов.

Использовать описательные характеристики для массивов числовых данных, в том числе средние значения и меры рассеивания.

Находить частоты значений и частоты события, в том числе пользуясь результатами проведённых измерений и наблюдений.

Находить вероятности случайных событий в изученных опытах, в том числе в опытах с равновероятными элементарными событиями, в сериях испытаний до первого успеха, в сериях испытаний Бернулли.

Иметь представление о случайной величине и о распределении вероятностей.

Иметь представление о законе больших чисел как о проявлении закономерности в случайной изменчивости и о роли закона больших чисел в природе и обществе.

**ТЕМАТИЧЕСКОЕ ПЛАНИРОВАНИЕ
8 КЛАСС**

№ п/п	Наименование разделов и тем программы	Количество часов			Электронные (цифровые) образовательные ресурсы
		Всего	Контрольные работы	Практические работы	
1	Представление данных	7		2	Библиотека ЦОК https://m.edsoo.ru/7f415fdc
2	Описательная статистика	8		1	Библиотека ЦОК https://m.edsoo.ru/7f415fdc
3	Случайная изменчивость	6		1	Библиотека ЦОК https://m.edsoo.ru/7f415fdc
4	Введение в теорию графов	4			Библиотека ЦОК https://m.edsoo.ru/7f415fdc
5	Вероятность и частота случайного события	4		1	Библиотека ЦОК https://m.edsoo.ru/7f415fdc
6	Обобщение, систематизация знаний	5	2		Библиотека ЦОК https://m.edsoo.ru/7f415fdc
ОБЩЕЕ КОЛИЧЕСТВО ЧАСОВ ПО ПРОГРАММЕ		34	2	5	

9 КЛАСС

№ п/п	Наименование разделов и тем программы	Количество часов			Электронные (цифровые) образовательные ресурсы
		Всего	Контрольные работы	Практические работы	
1	Повторение курса 8 класса	4			Библиотека ЦОК https://m.edsoo.ru/7f417fb2

2	Описательная статистика. Рассеивание данных	4			Библиотека ЦОК https://m.edsoo.ru/7f417fb2
3	Множества	4			Библиотека ЦОК https://m.edsoo.ru/7f417fb2
4	Вероятность случайного события	6		1	Библиотека ЦОК https://m.edsoo.ru/7f417fb2
5	Введение в теорию графов	4			Библиотека ЦОК https://m.edsoo.ru/7f417fb2
6	Случайные события	8			Библиотека ЦОК https://m.edsoo.ru/7f417fb2
7	Обобщение, систематизация знаний	4	2		Библиотека ЦОК https://m.edsoo.ru/7f417fb2
ОБЩЕЕ КОЛИЧЕСТВО ЧАСОВ ПО ПРОГРАММЕ		34	2	1	

10 класс

№ п/п	Наименование разделов и тем программы	Количество часов			Электронные (цифровые) образовательные ресурсы
		Всего	Контрольные работы	Практические работы	
1	Повторение курса 8 класса	4			Библиотека ЦОК https://m.edsoo.ru/7f41a302
2	Элементы комбинаторики	4		1	Библиотека ЦОК https://m.edsoo.ru/7f41a302

3	Геометрическая вероятность	4			Библиотека ЦОК https://m.edsoo.ru/7f41a302
4	Испытания Бернулли	6		1	Библиотека ЦОК https://m.edsoo.ru/7f41a302
5	Случайная величина	6			Библиотека ЦОК https://m.edsoo.ru/7f41a302
6	Обобщение, контроль	10	1		Библиотека ЦОК https://m.edsoo.ru/7f41a302
ОБЩЕЕ КОЛИЧЕСТВО ЧАСОВ ПО ПРОГРАММЕ		34	1	2	

ПОУРОЧНОЕ ПЛАНИРОВАНИЕ

8 КЛАСС

№ п/п	Тема урока	Количество часов			Электронные цифровые образовательные ресурсы
		Всего	Контрольные работы	Практические работы	
1	Представление данных в таблицах	1			Библиотека ЦОК https://m.edsoo.ru/863ec1f8
2	Практические вычисления по табличным данным	1			Библиотека ЦОК https://m.edsoo.ru/863ec324
3	Извлечение и интерпретация табличных данных	1			Библиотека ЦОК https://m.edsoo.ru/863ec78e
4	Практическая работа "Таблицы"	1		1	
5	Графическое представление данных в виде круговых, столбиковых (столбчатых) диаграмм	1			Библиотека ЦОК https://m.edsoo.ru/863ed18e
6	Чтение и построение диаграмм. Примеры демографических диаграмм	1			Библиотека ЦОК https://m.edsoo.ru/863ed602

7	Практическая работа "Диаграммы"	1		1	Библиотека ЦОК https://m.edsoo.ru/863ed72e
8	Числовые наборы. Среднее арифметическое	1			Библиотека ЦОК https://m.edsoo.ru/863ed846
9	Числовые наборы. Среднее арифметическое	1			Библиотека ЦОК https://m.edsoo.ru/863ed846
10	Медиана числового набора. Устойчивость медианы	1			Библиотека ЦОК https://m.edsoo.ru/863edb3e
11	Медиана числового набора. Устойчивость медианы	1			
12	Практическая работа "Средние значения"	1		1	Библиотека ЦОК https://m.edsoo.ru/863edc6a
13	Наибольшее и наименьшее значения числового набора. Размах	1			Библиотека ЦОК https://m.edsoo.ru/863ee07a
14	Наибольшее и наименьшее значения числового набора. Размах	1			
15	Наибольшее и наименьшее значения числового набора. Размах	1			
16	Контрольная работа по темам "Представление данных. Описательная статистика"	1	1		Библиотека ЦОК https://m.edsoo.ru/863ee390
17	Случайная изменчивость (примеры)	1			Библиотека ЦОК https://m.edsoo.ru/863ee4bc
18	Частота значений в массиве данных	1			Библиотека ЦОК https://m.edsoo.ru/863ee69c
19	Группировка	1			Библиотека ЦОК https://m.edsoo.ru/863ee9d0
20	Гистограммы	1			

21	Гистограммы	1			Библиотека ЦОК https://m.edsoo.ru/863eee1c
22	Практическая работа "Случайная изменчивость"	1		1	Библиотека ЦОК https://m.edsoo.ru/863eccc8
23	Граф, вершина, ребро. Представление задачи с помощью графа	1			Библиотека ЦОК https://m.edsoo.ru/863eef52
24	Степень (валентность) вершины. Число рёбер и суммарная степень вершин. Цепь и цикл	1			Библиотека ЦОК https://m.edsoo.ru/863ef0ba
25	Цепь и цикл. Путь в графе. Представление о связности графа	1			Библиотека ЦОК https://m.edsoo.ru/863ef236
26	Представление об ориентированных графах	1			Библиотека ЦОК https://m.edsoo.ru/863ef3b2
27	Случайный опыт и случайное событие	1			Библиотека ЦОК https://m.edsoo.ru/863ef4d4
28	Вероятность и частота события. Роль маловероятных и практически достоверных событий в природе и в обществе	1			Библиотека ЦОК https://m.edsoo.ru/863ef646
29	Монета и игральная кость в теории вероятностей	1			
30	Практическая работа "Частота выпадения орла"	1		1	Библиотека ЦОК https://m.edsoo.ru/863ef8a8
31	Контрольная работа по темам "Случайная изменчивость. Графы. Вероятность случайного события"	1	1		Библиотека ЦОК https://m.edsoo.ru/863f0186
32	Повторение, обобщение. Представление данных	1			Библиотека ЦОК https://m.edsoo.ru/863efa24

33	Повторение, обобщение. Описательная статистика	1			Библиотека ЦОК https://m.edsoo.ru/863efbaa
34	Повторение, обобщение. Вероятность случайного события	1			Библиотека ЦОК https://m.edsoo.ru/863efec0
ОБЩЕЕ КОЛИЧЕСТВО ЧАСОВ ПО ПРОГРАММЕ		34	2	5	

9 КЛАСС

№ п/п	Тема урока	Количество часов			Электронные цифровые образовательные ресурсы
		Всего	Контрольные работы	Практические работы	
1	Представление данных. Описательная статистика	1			Библиотека ЦОК https://m.edsoo.ru/863f029e
2	Случайная изменчивость. Средние числового набора	1			Библиотека ЦОК https://m.edsoo.ru/863f03fc
3	Случайные события. Вероятности и частоты	1			Библиотека ЦОК https://m.edsoo.ru/863f0578
4	Классические модели теории вероятностей: монета и игральная кость	1			Библиотека ЦОК https://m.edsoo.ru/863f076c
5	Отклонения	1			Библиотека ЦОК https://m.edsoo.ru/863f0a50
6	Дисперсия числового набора	1			Библиотека ЦОК https://m.edsoo.ru/863f0a50
7	Стандартное отклонение числового набора	1			Библиотека ЦОК https://m.edsoo.ru/863f0bfe
8	Диаграммы рассеивания	1			Библиотека ЦОК https://m.edsoo.ru/863f0ea6
9	Множество, подмножество	1			Библиотека ЦОК https://m.edsoo.ru/863f1180

10	Операции над множествами: объединение, пересечение, дополнение	1			Библиотека ЦОК https://m.edsoo.ru/863f143c
11	Свойства операций над множествами: переместительное, сочетательное, распределительное, включения	1			Библиотека ЦОК https://m.edsoo.ru/863f1784
12	Графическое представление множеств	1			Библиотека ЦОК https://m.edsoo.ru/863f198c
13	Контрольная работа по темам "Статистика. Множества"	1	1		
14	Элементарные события. Случайные события	1			Библиотека ЦОК https://m.edsoo.ru/863f1dec
15	Благоприятствующие элементарные события. Вероятности событий	1			Библиотека ЦОК https://m.edsoo.ru/863f1dec
16	Благоприятствующие элементарные события. Вероятности событий	1			Библиотека ЦОК https://m.edsoo.ru/863f1f72
17	Опыты с равновозможными элементарными событиями. Случайный выбор	1			Библиотека ЦОК https://m.edsoo.ru/863f21ca
18	Опыты с равновозможными элементарными событиями. Случайный выбор	1			Библиотека ЦОК https://m.edsoo.ru/863f21ca
19	Практическая работа "Опыты с равновозможными элементарными событиями"	1		1	Библиотека ЦОК https://m.edsoo.ru/863f235a
20	Дерево	1			Библиотека ЦОК https://m.edsoo.ru/863f2a4e
21	Свойства дерева: единственность пути, существование висячей вершины, связь между числом вершин и числом рёбер	1			Библиотека ЦОК https://m.edsoo.ru/863f2bac

22	Правило умножения	1			Библиотека ЦОК https://m.edsoo.ru/863f2cd8
23	Правило умножения	1			Библиотека ЦОК https://m.edsoo.ru/863f2e36
24	Противоположное событие	1			Библиотека ЦОК https://m.edsoo.ru/863f2f8a
25	Диаграмма Эйлера. Объединение и пересечение событий	1			Библиотека ЦОК https://m.edsoo.ru/863f3214
26	Несовместные события. Формула сложения вероятностей	1			Библиотека ЦОК https://m.edsoo.ru/863f3372
27	Несовместные события. Формула сложения вероятностей	1			Библиотека ЦОК https://m.edsoo.ru/863f3764
28	Правило умножения вероятностей. Условная вероятность. Независимые события	1			Библиотека ЦОК https://m.edsoo.ru/863f38ae
29	Правило умножения вероятностей. Условная вероятность. Независимые события	1			Библиотека ЦОК https://m.edsoo.ru/863f3b06
30	Представление случайного эксперимента в виде дерева	1			Библиотека ЦОК https://m.edsoo.ru/863f3cbe
31	Представление случайного эксперимента в виде дерева	1			Библиотека ЦОК https://m.edsoo.ru/863f3f20
32	Повторение, обобщение. Представление данных. Описательная статистика	1			Библиотека ЦОК https://m.edsoo.ru/863f4128
33	Повторение, обобщение. Графы	1			Библиотека ЦОК https://m.edsoo.ru/863f4312
34	Контрольная работа по темам "Случайные события. Вероятность. Графы"	1	1		

ОБЩЕЕ КОЛИЧЕСТВО ЧАСОВ ПО ПРОГРАММЕ	34	2	1	
-------------------------------------	----	---	---	--

10 КЛАСС

№ п/п	Тема урока	Количество часов			Электронные цифровые образовательные ресурсы
		Всего	Контрольные работы	Практические работы	
1	Представление данных	1			Библиотека ЦОК https://m.edsoo.ru/863f47ea
2	Описательная статистика	1			Библиотека ЦОК https://m.edsoo.ru/863f47ea
3	Операции над событиями	1			
4	Независимость событий	1			
5	Комбинаторное правило умножения	1			Библиотека ЦОК https://m.edsoo.ru/863f4e16
6	Перестановки. Факториал. Сочетания и число сочетаний	1			Библиотека ЦОК https://m.edsoo.ru/863f4e16
7	Треугольник Паскаля	1			Библиотека ЦОК https://m.edsoo.ru/863f5014
8	Практическая работа "Вычисление вероятностей с использованием комбинаторных функций электронных таблиц"	1		1	Библиотека ЦОК https://m.edsoo.ru/863f5208
9	Геометрическая вероятность. Случайный выбор точки из фигуры на плоскости, из отрезка, из дуги окружности	1			Библиотека ЦОК https://m.edsoo.ru/863f5884
10	Геометрическая вероятность. Случайный выбор точки из фигуры на	1			Библиотека ЦОК https://m.edsoo.ru/863f5a50

	плоскости, из отрезка, из дуги окружности				
11	Геометрическая вероятность. Случайный выбор точки из фигуры на плоскости, из отрезка, из дуги окружности	1			Библиотека ЦОК https://m.edsoo.ru/863f5bfe
12	Геометрическая вероятность. Случайный выбор точки из фигуры на плоскости, из отрезка, из дуги окружности	1			Библиотека ЦОК https://m.edsoo.ru/863f5e10
13	Испытание. Успех и неудача. Серия испытаний до первого успеха	1			Библиотека ЦОК https://m.edsoo.ru/863f6162
14	Испытание. Успех и неудача. Серия испытаний до первого успеха	1			Библиотека ЦОК https://m.edsoo.ru/863f6356
15	Испытание. Успех и неудача. Серия испытаний до первого успеха	1			
16	Испытания Бернулли. Вероятности событий в серии испытаний Бернулли	1			Библиотека ЦОК https://m.edsoo.ru/863f64d2
17	Испытания Бернулли. Вероятности событий в серии испытаний Бернулли	1			Библиотека ЦОК https://m.edsoo.ru/863f6680
18	Практическая работа "Испытания Бернулли"	1		1	Библиотека ЦОК https://m.edsoo.ru/863f67de
19	Случайная величина и распределение вероятностей	1			Библиотека ЦОК https://m.edsoo.ru/863f6b44
20	Математическое ожидание и дисперсия случайной величины	1			Библиотека ЦОК https://m.edsoo.ru/863f6da6
21	Примеры математического ожидания как теоретического среднего значения величины	1			Библиотека ЦОК https://m.edsoo.ru/863f6f86

22	Понятие о законе больших чисел	1			Библиотека ЦОК https://m.edsoo.ru/863f72c4
23	Измерение вероятностей с помощью частот	1			Библиотека ЦОК https://m.edsoo.ru/863f7652
24	Применение закона больших чисел	1			Библиотека ЦОК https://m.edsoo.ru/863f7116
25	Обобщение, систематизация знаний. Представление данных	1			Библиотека ЦОК https://m.edsoo.ru/863f783c
26	Обобщение, систематизация знаний. Описательная статистика	1			
27	Обобщение, систематизация знаний. Представление данных. Описательная статистика	1			Библиотека ЦОК https://m.edsoo.ru/863f893a
28	Обобщение, систематизация знаний. Вероятность случайного события	1			Библиотека ЦОК https://m.edsoo.ru/863f7a4e
29	Обобщение, систематизация знаний. Вероятность случайного события. Элементы комбинаторики	1			Библиотека ЦОК https://m.edsoo.ru/863f7c9c
30	Обобщение, систематизация знаний. Элементы комбинаторики	1			Библиотека ЦОК https://m.edsoo.ru/863f7e54
31	Обобщение, систематизация знаний. Элементы комбинаторики. Случайные величины и распределения	1			Библиотека ЦОК https://m.edsoo.ru/863f8408
32	Обобщение, систематизация знаний. Случайные величины и распределения	1			Библиотека ЦОК https://m.edsoo.ru/863f861a
33	Итоговая контрольная работа	1	1		Библиотека ЦОК https://m.edsoo.ru/863f8b56
34	Обобщение, систематизация знаний	1			

ОБЩЕЕ КОЛИЧЕСТВО ЧАСОВ ПО ПРОГРАММЕ	34	1	2	
-------------------------------------	----	---	---	--

ДОСТИЖЕНИЕ ЛИЧНОСТНЫХ РЕЗУЛЬТАТОВ В РАМКАХ РЕАЛИЗАЦИИ МОДУЛЯ «УРОЧНАЯ ДЕЯТЕЛЬНОСТЬ» РАБОЧЕЙ ПРОГРАММЫ ВОСПИТАНИЯ

Реализация педагогическим работником воспитательного потенциала уроков «ВЕРОЯТНОСТЬ И СТАТИСТИКА» предполагает следующее:

- максимальное использование воспитательных возможностей содержания уроков для формирования у обучающихся российских традиционных духовно-нравственных и социокультурных ценностей, российского исторического сознания на основе исторического просвещения; подбор соответствующего содержания уроков, заданий, вспомогательных материалов, проблемных ситуаций для обсуждений;

- включение в содержание уроков целевых ориентиров результатов воспитания, их учет в определении воспитательных задач уроков, занятий;

- выбор методов, методик, технологий, оказывающих воспитательное воздействие на личность в соответствии с воспитательным идеалом, целью и задачами воспитания, целевыми ориентирами результатов воспитания; реализацию приоритета воспитания в учебной деятельности;

- привлечение внимания обучающихся к ценностному аспекту изучаемых на уроках предметов, явлений и событий, инициирование обсуждений, высказываний своего мнения, выработки своего личностного отношения к изучаемым событиям, явлениям, лицам;

- применение интерактивных форм учебной работы – интеллектуальных, стимулирующих познавательную мотивацию, игровых методик, дискуссий, дающих возможность приобрести опыт ведения конструктивного диалога; групповой работы, которая учит строить отношения и действовать в команде, способствует развитию критического мышления;

- побуждение обучающихся соблюдать нормы поведения, правила общения со сверстниками и педагогическими работниками, соответствующие укладу школы, установление и поддержку доброжелательной атмосферы;

- организацию наставничества мотивированных и эрудированных обучающихся над неуспевающими одноклассниками, в том числе с особыми образовательными потребностями, дающего обучающимся социально значимый опыт сотрудничества и взаимной помощи;

- инициирование и поддержку исследовательской деятельности обучающихся, планирование и выполнение индивидуальных и групповых проектов воспитательной направленности.

Нормы оценивания учебного предмета «ВЕРОЯТНОСТЬ И СТАТИСТИКА»

Учитель оценивает знания и умения учащихся с учетом их индивидуальных особенностей.

1. Содержание и объем материала, подлежащего проверке, определяется программой. При проверке усвоения материала нужно выявлять полноту, прочность усвоения учащимися теории и умения применять ее на практике в знакомых и незнакомых ситуациях.

2. Основными формами проверки знаний и умений учащихся по математике являются письменная контрольная работа и устный опрос.

При оценке письменных и устных ответов учитель в первую очередь учитывает показанные учащимися знания и умения. Оценка зависит также от наличия и характера погрешностей, допущенных учащимися.

3. Среди погрешностей выделяются ошибки и недочеты. Погрешность считается ошибкой, если она свидетельствует о том, что ученик не овладел основными знаниями, умениями, указанными в программе.

К недочетам относятся погрешности, свидетельствующие о недостаточно полном или недостаточно прочном усвоении основных знаний и умений или об отсутствии знаний, не считающихся в программе основными. Недочетами также считаются: погрешности, которые не привели к искажению смысла полученного учеником задания или способа его выполнения; неаккуратная запись; небрежное выполнение чертежа.

Граница между ошибками и недочетами является в некоторой степени условной. При одних обстоятельствах допущенная учащимися погрешность может рассматриваться учителем как ошибка, в другое время и при других обстоятельствах — как недочет.

4. Задания для устного и письменного опроса учащихся состоят из теоретических вопросов и задач.

Ответ на теоретический вопрос считается безупречным, если по своему содержанию полностью соответствует вопросу, содержит все необходимые теоретические факты и обоснованные выводы, а его изложение и письменная запись математически грамотны и отличаются последовательностью и аккуратностью.

Решение задачи считается безупречным, если правильно выбран способ решения, само решение сопровождается необходимыми объяснениями, верно выполнены нужные вычисления и преобразования, получен верный ответ, последовательно и аккуратно записано решение.

5. Оценка ответа учащегося при устном и письменном опросе проводится по пятибалльной системе, т. е. за ответ выставляется одна из отметок: 2 (неудовлетворительно), 3 (удовлетворительно), 4 (хорошо), 5 (отлично).

6. Учитель может повысить отметку за оригинальный ответ на вопрос или оригинальное решение задачи, которые свидетельствуют о

высоком математическом развитии учащегося; за решение более сложной задачи или ответ на более сложный вопрос, предложенные учащемуся дополнительно после выполнения им заданий.

Критерии ошибок

К **грубым** ошибкам относятся ошибки, которые обнаруживают незнание учащимися формул, правил, основных свойств, теорем и неумение их применять; незнание приемов решения задач, рассматриваемых в учебниках, а также вычислительные ошибки, если они не являются опиской;

К **негрубым** ошибкам относятся: потеря корня или сохранение в ответе постороннего корня; отбрасывание без объяснений одного из них и равнозначные им;

К **недочетам** относятся: нерациональное решение, описки, недостаточность или отсутствие пояснений, обоснований в решениях

Оценка устных ответов учащихся

Высокий уровень (**отметка «5»**), если ученик: полно раскрыл содержание материала в объеме, предусмотренном программой и учебником,

изложил материал грамотным языком в определенной логической последовательности, точно используя математическую терминологию и символику;

правильно выполнил рисунки, чертежи, графики, сопутствующие ответу;

показал умение иллюстрировать теоретические положения конкретными примерами, применять их в новой ситуации при выполнении практического задания;

продемонстрировал усвоение ранее изученных сопутствующих вопросов, сформированность и устойчивость используемых при отработке умений и навыков;

отвечал самостоятельно без наводящих вопросов учителя. Возможны одна - две неточности при освещении второстепенных вопросов или в выкладках, которые ученик легко исправил по замечанию учителя.

Повышенный уровень (**отметка «4»**), если он удовлетворяет в основном требованиям на оценку «5», но при этом имеет один из недостатков:

в изложении допущены небольшие пробелы, не исказившие математическое содержание ответа;

допущены один – два недочета при освещении основного содержания ответа, исправленные по замечанию учителя;

допущены ошибка или более двух недочетов при освещении второстепенных вопросов или в выкладках, легко исправленные по замечанию учителя.

Базовый уровень (Отметка «3») ставится в следующих случаях:

неполно или непоследовательно раскрыто содержание материала, но показано общее понимание вопроса и продемонстрированы умения, достаточные для дальнейшего усвоения программного материала

(определенные «Требованиями к математической подготовке учащихся»);

имелись затруднения или допущены ошибки в определении понятий, использовании математической терминологии, чертежах, выкладках, исправленные после нескольких наводящих вопросов учителя;

ученик не справился с применением теории в новой ситуации при выполнении практического задания, но выполнил задания обязательного уровня сложности по данной теме;

при знании теоретического материала выявлена недостаточная сформированность основных умений и навыков.

Ниже базового уровня (Отметка «2») ставится в следующих случаях:

не раскрыто основное содержание учебного материала;

обнаружено незнание или непонимание учеником большей или наиболее важной части учебного материала;

допущены ошибки в определении понятий, при использовании математической терминологии, в рисунках, чертежах или графиках, в выкладках, которые не исправлены после нескольких наводящих вопросов учителя.

Оценка письменных работ учащихся

Отметка «5» ставится, если: работа выполнена полностью;

в логических рассуждениях и обосновании решения нет пробелов и ошибок;

в решении нет математических ошибок (возможна одна неточность, описка, не являющаяся следствием незнания или непонимания учебного материала).

Отметка «4» ставится, если:

работа выполнена полностью, но обоснования шагов решения недостаточны (если умение обосновывать рассуждения не являлось специальным объектом проверки);

допущена одна ошибка или два-три недочета в выкладках, рисунках, чертежах или графиках (если эти виды работы не являлись специальным объектом проверки).

Отметка «3» ставится, если:

допущены более одной ошибки или более двух-трех недочетов в выкладках, чертежах или графиках, но учащийся владеет обязательными умениями по проверяемой теме.

Отметка «2» ставится, если:

допущены существенные ошибки, показавшие, что учащийся не владеет обязательными умениями по данной теме в полной мере.

Оценка тестовых работ учащихся

Отметка «5» ставится, если: учащийся выполнил верно 90-100% работы

Отметка «4» ставится, если: учащийся верно выполнил 70-89% работы

Отметка «3» ставится, если: учащийся верно выполнил 50-69% работы

Отметка «2» ставится, если: учащийся выполнил менее 50% работы

Критерии оценки проектной деятельности (проект). Оценка проекта

Отметка «5»

1. Правильно поняты цель, задачи выполнения проекта.
2. Соблюдена технология исполнения проекта, выдержаны соответствующие этапы.
3. Проект оформлен в соответствии с требованиями.
4. Проявлены творчество, инициатива.
5. Предъявленный продукт деятельности отличается высоким качеством исполнения, соответствует заявленной теме.

Отметка «4»

1. Правильно поняты цель, задачи выполнения проекта.
2. Соблюдена технология исполнения проекта, этапы, но допущены незначительные ошибки, неточности в оформлении.
3. Проявлено творчество.
4. Предъявленный продукт деятельности отличается высоким качеством исполнения, соответствует заявленной теме.

Отметка «3»

1. Правильно поняты цель, задачи выполнения проекта.
2. Соблюдена технология выполнения проекта, но имеются 1-2 ошибки в этапах или в оформлении.
3. Самостоятельность проявлена на недостаточном уровне.

Отметка «2»

Проект не выполнен или не завершен

Приложение 2

Контрольно-измерительные материалы

Основная цель работы – зафиксировать уровень достижения школьниками планируемых результатов, разработанных на основе *Федерального государственного стандарта основного общего образования*.

СПЕЦИФИКАЦИЯ диагностической работы по математике для обучающихся 7-9 классов

1. Назначение диагностической работы

Диагностические (контрольные) работы проводятся в течение учебного года с целью определения уровня подготовки обучающихся 7-9 классов в рамках внутреннего

мониторинга достижений планируемых результатов освоения основной образовательной программы основного общего образования.

Предлагаемая работа предполагает включение заданий предметного, метапредметного и личностного плана, что позволяет отследить сформированность УУД у учащихся.

2. Условия проведения и время выполнения диагностической работы

Использование дополнительных и справочных материалов не предусматривается.

Диагностическая работа состоит из 2 частей: примеров и задач по практической математике.

Выполнять задания нужно в том порядке, в котором они даны. Для экономии времени можно пропускать те задания, которые не удастся выполнить сразу, и перейти к следующему. Если после выполнения всей работы останется время, можно вернуться к пропущенным заданиям. Нужно постараться выполнить как можно больше заданий.

3. Распределение заданий диагностической работы по содержанию и проверяемым умениям

Диагностическая работа позволяет оценить степень освоения учебного материала по математике.

1. Контрольно – измерительные материалы

Контрольные работы 8 класса:

Контрольная работа №1 по темам "Представление данных" и "Описательная статистика"

Вариант 1

В заданиях 1 и 2 запишите только ответы.

1. На диаграмме показаны результаты опроса на тему «Как часто вы покупаете мороженое летом?» В опросе участвовало 1300 школьников из Москвы.

а) Определите, сколько процентов школьников покупает мороженое примерно раз в неделю.

б) Сколько школьников из числа опрошенных покупают мороженое примерно раз в месяц или чаще?

2. В таблице показано, как рос Московский метрополитен с 2005 по 2017 год. В таблицу включены также станции и линии Московского центрального кольца (МЦК), которое было введено в строй в 2016 году.



Вариант 2

В заданиях 1 и 2 запишите только ответы.

1. На диаграмме показаны результаты опроса на тему «Как часто вы покупаете мороженое зимой?». В опросе участвовало 1400 школьников из Москвы.

а) Определите, сколько процентов школьников не покупает мороженое зимой.

б) Сколько школьников из числа опрошенных покупают мороженое примерно раз в месяц или чаще?

2. В таблице показано, как рос Московский метрополитен с 2005 по 2017 год. В таблицу включены также станции и линии Московского центрального кольца (МЦК), которое было введено в строй в 2016 году.



Год	Перевезено пассажиров (млн чел.)	Количество станций на конец года	Общая протяжённость линий на конец года (км)	Средняя загруженность линий (млн пасс./км в год)	???
1	2	3	4	5	6
2005	2603,2	179	294,2	8,85	
2006	2475,6	180	294,9	8,39	1
2007	2528,7	182	298,1	8,48	2
2008	2572,9	185	309,6		3
2009	2392,2	188	315,4	7,58	3
2010	2348,3	190	318,4	7,38	2
2011	2388,8	194	321,3	7,43	4
2012	2463,8	197	329,9	7,47	3
2013	2490,7	199	331,5		2
2014	2451,3	204	339,4	7,22	5
2015	2384,5	206	346,6	6,88	2
2016	2453,0	242	400,6	6,12	36
2017	2491,0	246	418,9		4

а) Сколько появилось новых станций за 2010–2017 годы?

б) В столбце 5 дана средняя загруженность линий (в млн пассажиров на 1 км линий в год). Часть данных отсутствует. Восстановите пропущенное значение для 2017 г.

в) Снизилась или выросла средняя загруженность линий к концу 2017 г. по сравнению с 2005 г? На сколько процентов? Результаты округлите до сотых.

г) Каждое число в столбце 6 получено как разность между соответствующим значением столбца 3 и предыдущим значением из этого же столбца. Как бы вы озаглавили столбец 6?

д) Юный статистик вычислил среднее арифметическое значений из столбца 4 и заявил, что средняя протяжённость линий Московского метро равна 332,2 км. Имеет ли смысл эта средняя величина? Что не учёл юный статистик?

Год	Перевезено пассажиров (млн чел.)	Количество станций на конец года	Общая протяжённость линий на конец года (км)	Средняя загруженность линий (млн пасс./км в год)	???
1	2	3	4	5	6
2005	2603,2	179	294,2	8,85	
2006	2475,6	180	294,9	8,39	0,7
2007	2528,7	182	298,1	8,48	3,2
2008	2572,9	185	309,6		11,5
2009	2392,2	188	315,4	7,58	5,8
2010	2348,3	190	318,4	7,38	3,0
2011	2388,8	194	321,3	7,43	2,9
2012	2463,8	197	329,9	7,47	8,6
2013	2490,7	199	331,5		1,6
2014	2451,3	204	339,4	7,22	7,9
2015	2384,5	206	346,6	6,88	7,2
2016	2453,0	242	400,6	6,12	54,0
2017	2491,0	246	418,9		18,3

а) Сколько появилось новых станций за 2012–2017 годы?

б) В столбце 5 дана средняя загруженность линий (в млн пассажиров на 1 км линий в год). Часть данных отсутствует. Восстановите пропущенное значение для 2013 г.

в) Снизилась или выросла средняя загруженность станций к концу 2013 г. по сравнению с 2005 г. На сколько процентов? Результаты округлите до сотых.

г) Каждое значение в столбце 6 получено как разность между соответствующим значением из столбца 4 и предыдущим значением из этого же столбца. Как бы вы озаглавили столбец 6?

д) Юный статистик нашёл медиану значений из столбца 3 и заявил, что медиана количества станций Московского метро за 2005–2017 годы равна 194. Имеет ли смысл эта величина? Что не учёл юный статистик?

В заданиях 3 и 4 запишите полные решения, объяснения и ответы.

3. Волга — главная река европейской части России — берёт начало в Тверской области и, описывая широкую дугу, течёт к Каспийскому морю. На Волге стоят крупные промышленные центры. Ведь река — это не только необходимая всем нам вода, но ещё и судоходный путь. На схеме показаны некоторые крупные города, расположенные на берегах Волги.

Весной особенно важно следить за уровнем воды. Уровень воды в реках России измеряется в **метрах Балтийской системы** (мБС). За нулевую высоту принимается уровень Балтийского моря в Кронштадте.

На четырёх графиках показаны уровни воды в Волге вблизи четырёх городов: **Нижнего Новгорода, Саратова, Чебоксар и Самары** — в период с 4 по 18 апреля 2018 года. На оси абсцисс отмечены дни апреля, на оси ординат — уровень воды в мБС.



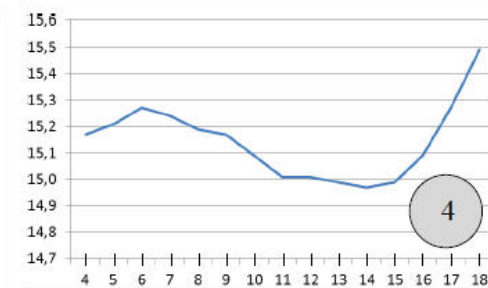
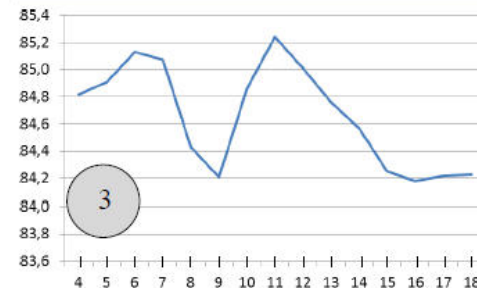
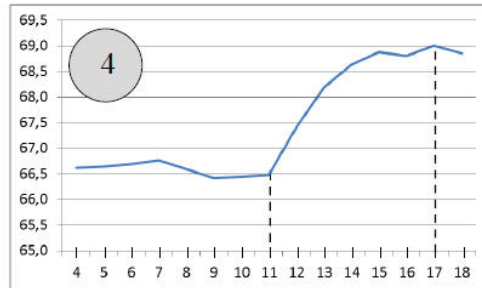
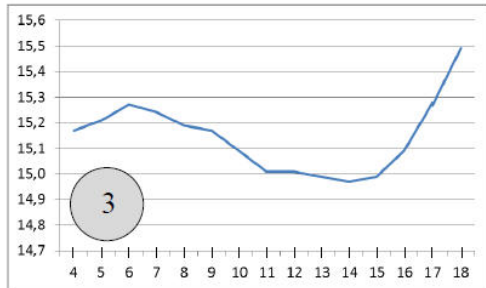
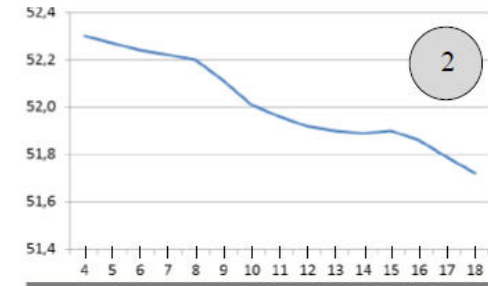
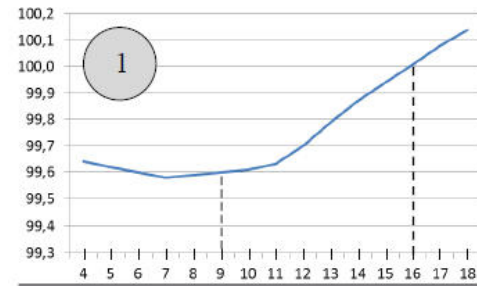
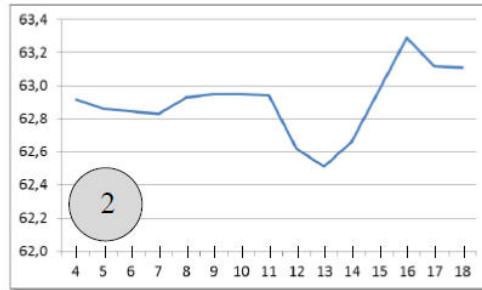
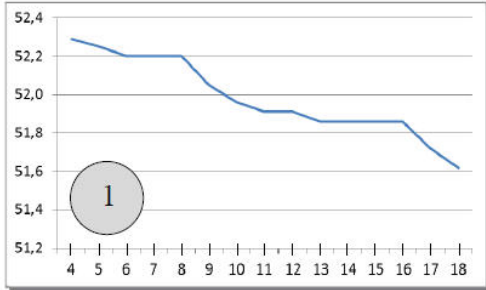
В заданиях 3 и 4 запишите полные решения, объяснения и ответы.

3. Волга — главная река европейской части России — берёт начало в Тверской области и, описывая широкую дугу, течёт к Каспийскому морю. На Волге стоят крупные промышленные центры. Ведь река — это не только необходимая всем нам вода, но ещё и судоходный путь. На схеме показаны некоторые крупные города, расположенные на берегах Волги.

Весной особенно важно следить за уровнем воды. Уровень воды в реках России измеряется в **метрах Балтийской системы** (мБС). За нулевую высоту принимается уровень Балтийского моря в Кронштадте.

На четырёх графиках показаны уровни воды в Волге вблизи четырёх крупных городов: **Ульяновска, Рыбинска, Ярославля и Саратова** — в период с 4 по 18 апреля 2018 года. На оси абсцисс отмечены дни апреля, на оси ординат — уровень воды в мБС.





- а) Какому из этих четырёх городов соответствует график № 3? Объясните, как вы это нашли.
- б) На графике № 4 наблюдается резкое повышение уровня воды начиная с 11 апреля. На **сколько метров в день в среднем** поднимался уровень Волги около этого города за 6 дней с 11 по 17 апреля (результат округлите до сотых).

- а) Какому из этих четырёх городов соответствует график № 2? Объясните, как вы это нашли.
- б) На графике № 1 наблюдается повышение уровня воды начиная с 7 апреля. На **сколько метров в день в среднем** поднимался уровень Волги около этого города за 7 дней с 9 по 16 апреля (результат округлите до сотых).

в) Как вы думаете, чем можно объяснить значительные колебания уровня воды в Волге весной? Укажите какие-нибудь две причины.

4. Английский кинолог опубликовал книгу об эрдель-терьерах, где написал, что средний рост эрдельтерьера в холке равен 23 дюймам, а дисперсия роста равна 0,6 кв. дюйма. Известно, что 1 дюйм равен 2,54 см.

Переведите эти данные в метрическую систему:

а) выразите в сантиметрах средний рост эрдельтерьера (округлите до целого).



в) Как вы думаете, чем можно объяснить значительные колебания уровня воды в Волге весной? Укажите какие-нибудь две причины.

4. Английский кинолог опубликовал книгу о бассет-хаундах, где написал, что средний рост бассет-хаунда в холке равен 14 дюймам, а дисперсия роста равна 0,5 кв. дюйма. Известно, что 1 дюйм равен 2,54 см. Переведите эти данные в метрическую систему:

а) выразите в сантиметрах средний рост бассет-хаунда (округлите до целого).



Контрольная работа № 2

Вариант 1

1. Измерили массу 8 шоколадных батончиков и записали их массу:
33 г, 34 г, 35 г, 33 г, 38 г, 36 г, 40 г, 39 г.

а) расположите полученные значения по возрастанию.

б) найдите среднее значение массы и размах полученного набора.

2. Пользуясь результатами задачи 1, составьте таблицу отклонений показаний массы от среднего значения. Сколько показаний меньше, чем среднее? Сколько показаний больше, чем среднее?

3. Пользуясь результатами задачи 1, найдите медиану показаний массы батончиков. Сколько показаний больше и сколько показаний меньше медианы?

Вариант 2.

1. В воду погрузили 8 термометров и записали их показания:
30°, 31°, 28°, 33°, 36°, 37°, 30°, 35°.

- а) расположите полученные значения по возрастанию.
- б) найдите среднее значение температуры и размах полученного набора.

2. Пользуясь результатами задачи 1, составьте таблицу отклонений показаний термометров от среднего значения. Сколько показаний меньше, чем среднее? Сколько показаний больше, чем среднее?

3. Пользуясь результатами задачи 1, найдите медиану показаний термометров. Сколько показаний больше и сколько показаний меньше медианы?

Контрольные работы для 9 класса:

Контрольная работа №1

1 вариант

1. Бросают одну игральную кость. Перечислите элементарные события, благоприятствующие событию «выпало нечетное число очков».

2. Нарисуйте таблицу элементарных событий при бросании двух игральных костей.

Выделите в этой таблице цветными карандашами элементарные события, благоприятствующие событиям:

А) на обеих костях выпало число очков меньше, чем 3;

Б) сумма очков на двух костях равна 7;

В) произведение очков равно 12.

3. В случайном опыте всего три элементарных события a , b и c . Вероятности элементарных событий a и b соответственно равны 0,4 и 0,1. Найдите вероятность события, которому:

- А) благоприятствует элементарное событие c ;
- Б) благоприятствуют элементарные события a и c

4. В шахматной коробке лежат 5 черных и 6 белых пешек. Игрок, не глядя, вынимает одну пешку. Найдите вероятность того, что пешка окажется белой.

2 вариант

1. Бросают одну игральную кость. Перечислите элементарные события, благоприятствующие событию «выпало число очков большее, чем 2».

1 вариант

1. Стрелок в тире делает три выстрела по мишени. Если он попал в мишень, то больше он не стреляет, а если промахнулся, то делает ещё один выстрел. Постройте дерево этого

2. Нарисуйте таблицу элементарных событий при бросании двух игральных костей.

Выделите в этой таблице цветными карандашами элементарные события,

благоприятствующие событиям:

- А) на обеих костях выпало число очков меньше, чем 4;
- Б) сумма очков на двух костях равна 8;
- В) произведение очков равно 16.

3. В случайном опыте всего четыре элементарных события a , b , c и d . Вероятности элементарных событий a , b и c соответственно равны 0,2, 0,3 и 0,1. Найдите вероятность события, которому:

- А) благоприятствует элементарное событие d ;
- Б) благоприятствуют элементарные события b и d .

4. В мешке лежат 7 зеленых шаров и 9 синих. Игрок, не глядя, вынимает один шар. Найдите вероятность того, что шар окажется зеленым.

Контрольная работа № 2

случайного опыта. Отметьте на этом дереве «стрелок попал в мишень» и найдите его вероятность, если вероятность попадания при каждом выстреле равна:
а) 0,4 б) 0,8

2. В коробке 5 синих и 6 зеленых карандашей. Из коробки по очереди случайным образом вынимают два карандаша. Постройте дерево этого случайного опыта. Отметьте в этом дереве событие А и найдите его вероятность:

- а) А «оба извлеченных карандаша – синие»
- б) А «извлечены разноцветные карандаши»

3. На фабрике керамической посуды 10% произведенных кувшинов имеют дефект. При контроле качества продукции выявляется 90% дефектных кувшинов. Остальные кувшины поступают в продажу. Найдите вероятность того, что произведенный кувшин попадет в продажу.

4. В случайном эксперименте бросают две игральные кости. Найдите вероятность того, что в сумме выпадет 10 очков. Результат округлите до сотых.

5. На олимпиаде по русскому языку участников рассаживают по трём аудиториям. В первых двух аудиториях сажают по 110 человек, оставшихся проводят в запасную аудиторию в другом корпусе. При подсчёте выяснилось, что всего было 400 участников. Найдите вероятность того, что случайно выбранный участник писал олимпиаду в запасной аудитории.

2 вариант

1. Стрелок в тире делает четыре выстрела по мишени. Если он попал в мишень, то больше он не стреляет, а если промахнулся, то делает ещё один выстрел. Постройте дерево этого случайного опыта. Отметьте на этом дереве «стрелок попал в мишень» и найдите его вероятность, если вероятность попадания при каждом выстреле равна:

- а) 0,6 б) 0,7

2. В коробке 4 синих и 8 зеленых карандашей. Из коробки по очереди случайным образом вынимают два карандаша. Постройте дерево этого случайного опыта. Отметьте в этом дереве событие А и найдите его вероятность:

- а) А «оба извлеченных карандаша – синие»
- б) А «извлечены разноцветные карандаши»

3. На фабрике керамической посуды 20% произведенных кувшинов имеют дефект. При контроле качества продукции выявляется 70% дефектных кувшинов. Остальные кувшины поступают в продажу. Найдите вероятность того, что произведенный кувшин попадет в продажу.

4. Игральную кость с 6 гранями бросают дважды. Найдите вероятность того, что оба раза выпало число, большее 3.

5. Конкурс исполнителей проводится в 3 дня. Всего заявлено 40 выступлений — по одному от каждой страны. В первый день 12 выступлений, остальные распределены поровну между оставшимися днями. Порядок выступлений определяется жеребьевкой. Какова вероятность, что выступление представителя России состоится в третий день конкурса?

Контрольные работы для 10 класса:

Теория вероятности в задачах ОГЭ по математике.

Вариант -1

1. На тарелке 10 пирожков: 2 с мясом, 6 с капустой и 2 с вишней. Петя наугад выбирает один пирожок. Найдите вероятность того, что он окажется с вишней.
2. В фирме такси в данный момент свободно 30 машин: 7 черных, 6 желтых и 17 зеленых. По вызову выехала одна из машин, случайно оказавшаяся ближе всего к заказчику. Найдите вероятность того, что к нему приедет желтое такси.
3. В каждой десятой банке кофе согласно условиям акции есть приз. Призы распределены по банкам случайно. Петя покупает банку кофе в надежде выиграть приз. Найдите вероятность того, что Петя не найдет приз в своей банке.
4. Игорь с папой решили покататься на колесе обозрения. Всего на колесе двадцать кабинок, из них 3 - синие, 14 - зеленые, остальные - красные. Кабинки по очереди подходят к платформе для посадки. Найдите вероятность того, что Игорь прокатится в красной кабине.
5. У бабушки 10 чашек: 7 с красными цветами, остальные с синими. Бабушка наливает чай в случайно выбранную чашку. Найдите вероятность того, что это будет чашка с синими цветами.
6. У бабушки 20 чашек: 4 с красными цветами, остальные с синими. Бабушка наливает чай в случайно выбранную чашку. Найдите вероятность того, что это будет чашка с синими цветами.
7. На экзамене 50 билетов. Петя не выучил 9 из них. Найдите вероятность того, что ему попадет выученный билет.
8. Родительский комитет закупил 10 пазлов для подарков детям на окончание года, из них 2 с машинами и 8 с видами городов. Подарки распределяются случайным образом. Найдите вероятность того, что Вове достанется пазл с машиной.
9. В среднем на 100 карманных фонариков приходится семь неисправных. Найдите вероятность купить работающий фонарик.
10. В среднем из каждых 100 поступивших в продажу аккумуляторов 91 аккумулятор заряжен. Найдите вероятность того, что купленный аккумулятор не заряжен.
11. Одновременно бросают две симметричные монеты. Какова вероятность того, что выпадут орел и решка?
12. В классе 21 учащийся, среди них два друга - Петя и Вася. На уроке физкультуры класс случайным образом разбивают на 7 равных групп. Найдите вероятность того, что Петя и Вася попали в одну группу.
13. На экзамене по геометрии школьнику достается одна задача из сборника. Вероятность того, что эта задача на тему "Треугольники", равна 0,5. Вероятность того, что это окажется задача на тему "Окружность" равна 0,25. В сборнике нет задач, которые одновременно относятся к этим двум темам. Найдите вероятность того, что на экзамене школьнику достанется задача по одной из этих двух тем.
14. На олимпиаде по математике участников рассаживают по трем аудиториям. В первых двух по 120 человек, оставшихся проводят в запасную аудиторию в другом корпусе. При подсчете выяснилось, что всего было 300 участников. Найдите вероятность того, что случайно

выбранный участник писал олимпиаду в запасной аудитории.

15. В девятом математическом классе учатся 2 мальчика и 23 девочек. По жребию они выбирают одного дежурного по классу. Какова вероятность того, что это будет девочка?

Вариант -2

1. На тарелке 30 пирожков: 3 с мясом, 18 с капустой и 9 с вишней. Вова наугад выбирает один пирожок. Найдите вероятность того, что он окажется с вишней.
2. Петя с папой решили покататься на колесе обозрения. Всего на колесе двенадцать кабинок, из них 3 - синие, 6 - зеленые, остальные - красные. Кабинки по очереди подходят к платформе для посадки. Найдите вероятность того, что Петя прокатится в красной кабине.
3. У бабушки 20 чашек: 4 с красными цветами, остальные с синими. Бабушка наливает чай в случайно выбранную чашку. Найдите вероятность того, что это будет чашка с синими цветами.
4. На экзамене 50 билетов. Петя не выучил 1 из них. Найдите вероятность того, что ему попадет выученный билет.
5. Родительский комитет закупил 25 пазлов для подарков детям на окончание года, из них 22 с машинами и 3 с видами городов. Подарки

- распределяются случайным образом. Найдите вероятность того, что Диме достанется пазл с машиной.
6. В среднем на 75 карманных фонариков приходится семь неисправных. Найдите вероятность купить работающий фонарик.
 7. В среднем из каждых 80 поступивших в продажу аккумуляторов 68 аккумуляторов заряжены. Найдите вероятность того, что купленный аккумулятор не заряжен.
 8. Одновременно бросают две симметричные монеты. Какова вероятность того, что выпадут орел и решка?
 9. В соревнованиях по толканию ядра участвуют 6 спортсменов из Греции, 4 спортсмена из Болгарии, 3 спортсмена из Румынии и 7 - из Венгрии. Порядок, в котором выступают спортсмены, определяется жребием. Найдите вероятность того, что спортсмен, который выступает последним, окажется из Венгрии.
 10. В соревнованиях по толканию ядра участвуют 4 спортсмена из Дании, 8 спортсменов из Швеции, 4 спортсмена из Румынии и 9 - из Венгрии. Порядок, в котором выступают спортсмены, определяется жребием. Найдите вероятность того, что спортсмен, который выступает последним, окажется из Швеции.
 11. На экзамене по геометрии школьнику достается одна задача из сборника. Вероятность того, что эта задача на тему "Окружность", равна 0,45. Вероятность того, что это окажется задача на тему "Углы" равна 0,5. В сборнике нет задач, которые одновременно относятся к этим двум темам. Найдите вероятность того, что на экзамене школьнику достанется задача по одной из этих двух тем.
 12. В девятом экономическом классе учатся 24 мальчика и 6 девочек. По жребию они выбирают одного дежурного по классу. Какова вероятность того, что это будет мальчик?
 13. Вероятность того, что новый компьютер прослужит больше года, равна 0,98. Вероятность того, что он прослужит больше двух лет, равна 0,84. Найдите вероятность того, что он прослужит меньше двух лет, но больше года.
 14. На олимпиаде по химии участников рассаживают по трем аудиториям. В первых двух по 180 человек, оставшихся проводят в запасную аудиторию в другом корпусе. При подсчете выяснилось, что всего было 450 участников. Найдите вероятность того, что случайно выбранный участник писал олимпиаду в запасной аудитории.
 15. Вероятность того, что на тесте по физике Петя верно решит больше 11 задач, равна 0,65. Вероятность того, что он верно решит больше 10 задач, равна 0,71. Найдите вероятность того, что Петя верно решит ровно 11 задач.

**Адаптированная рабочая программа
учебного предмета «Геометрия (базовый уровень)»
для обучающихся с НОДА (вариант 6.2)**

7-10 класс

(ID1033961)

ПОЯСНИТЕЛЬНАЯ ЗАПИСКА

Адаптированная рабочая программа по геометрии составлена на основе требований к результатам освоения программы основного общего образования, представленных в ФГОС ООО, а также ориентирована на целевые приоритеты духовно-нравственного развития, воспитания и социализации обучающихся, сформулированные в Рабочей программе воспитания. Рабочая программа по учебному предмету «Геометрия» составлена на основе ФРП «Геометрия» (ID 1033961).

Содержание учебного предмета «Геометрия», представленное в адаптированной рабочей программе, соответствует ФГОС ООО, Федеральной адаптированной основной образовательной программе основного общего образования с учетом пролонгации на один год.

Цели изучения учебного курса

«Математику уже затем учить надо, что она ум в порядок приводит», – писал великий русский ученый Михаил Васильевич Ломоносов. И в этом состоит одна из двух целей обучения геометрии как составной части математики в школе. Этой цели соответствует доказательная линия преподавания геометрии. Следуя представленной Программе, с седьмого класса на уроках геометрии обучающийся учится проводить доказательные рассуждения, строить логические умозаключения, доказывать истинные утверждения и строить контрпримеры к ложным, проводить рассуждения «от противного», отличать свойства от признаков, формулировать обратные утверждения. Обучающийся, овладевший искусством рассуждать, будет применять его и в окружающей жизни. Как писал геометр и педагог Игорь Федорович Шарыгин, «людьми, понимающими, что такое доказательство, трудно и даже невозможно манипулировать». И в этом состоит важное воспитательное значение изучения геометрии, присущее именно отечественной математической школе.

Вместе с тем авторы программы предостерегают учителя от излишнего формализма, особенно в отношении начал и оснований геометрии. Французский математик Жан Дьедонне по этому поводу высказался так:

«Что касается деликатной проблемы введения «аксиом», то мне кажется, что на первых порах нужно вообще избегать произносить само это слово. С другой же стороны, не следует упускать ни одной возможности давать примеры логических заключений, которые куда в большей мере, чем идея аксиом, являются истинными и единственными двигателями математического мышления».

Второй целью изучения геометрии является использование её как инструмента при решении как математических, так и практических задач, встречающихся в реальной жизни. Окончивший курс геометрии обучающийся должен быть в состоянии определить геометрическую фигуру, описать словами данный чертёж или рисунок, найти площадь земельного участка, рассчитать необходимую длину оптоволоконного кабеля или требуемые размеры гаража для автомобиля. Этому соответствует вторая, вычислительная линия в изучении геометрии в школе. Данная практическая линия является не менее важной, чем первая. Ещё Платон предписывал, чтобы «граждане Прекрасного города ни в коем случае не оставляли геометрию, ведь немаловажно даже побочное её применение – в военном деле да, впрочем, и во всех науках – для лучшего их усвоения: мы ведь знаем, какая бесконечная разница существует между человеком причастным к геометрии и непричастным». Для этого учителю рекомендуется подбирать задачи практического характера для рассматриваемых тем, учить обучающихся строить математические модели реальных жизненных ситуаций, проводить вычисления и оценивать адекватность полученного результата. Крайне важно подчёркивать связи геометрии с другими предметами, мотивировать использовать определения геометрических фигур и понятий, демонстрировать применение полученных умений в физике и технике. Эти связи наиболее ярко видны в темах «Векторы», «Тригонометрические соотношения», «Метод координат» и «Теорема Пифагора».

Место учебного курса в учебном плане

Согласно учебному плану в 7–10 классах изучается учебный курс «Геометрия», который включает следующие основные разделы содержания: «Геометрические фигуры и их свойства», «Измерение геометрических величин», а также «Декартовы координаты на плоскости», «Векторы», «Движения плоскости» и «Преобразования подобия». Учебный план предусматривает изучение геометрии на базовом уровне, исходя из не менее 68 учебных часов в учебном году. всего 272 часа за четыре года обучения.

Содержание учебного курса (по годам обучения)

7 класс

Начальные понятия геометрии. Точка, прямая, отрезок, луч. Угол. Виды углов. Вертикальные и смежные углы. Биссектриса угла. Ломаная, многоугольник. Параллельность и перпендикулярность прямых.

Симметричные фигуры. Основные свойства осевой симметрии.

Примеры симметрии в окружающем мире.

Основные построения с помощью циркуля и линейки.

Треугольник. Высота, медиана, биссектриса, их свойства. Равнобедренный и равносторонний треугольники. Неравенствотреугольника.

Свойства и признаки равнобедренного треугольника. Признаки равенства треугольников.

Свойства и признаки параллельных прямых. Сумма углов треугольника. Внешние углы треугольника.

Прямоугольный треугольник. Свойство медианы прямоугольного треугольника, проведённой к гипотенузе. Признаки равенства прямоугольных треугольников. Прямоугольный треугольник с углом в 30° .

Неравенства в геометрии: неравенство треугольника, неравенство о длине ломаной, теорема о большем угле и большей стороне треугольника. Перпендикуляр и наклонная.

Геометрическое место точек. Биссектриса угла и серединный перпендикуляр к отрезку как геометрические места точек.

Окружность и круг, хорда и диаметр, их свойства. Взаимное расположение окружности и прямой. Касательная и секущая к окружности. Окружность, вписанная в угол. Вписанная и описанная окружности треугольника.

8 класс

Четырёхугольники. Параллелограмм, его признаки и свойства. Частные случаи параллелограммов (прямоугольник, ромб, квадрат), их признаки и свойства. Трапеция, равнобокая трапеция, её свойства и признаки. Прямоугольная трапеция.

Метод удвоения медианы. Центральная симметрия.

Теорема Фалеса и теорема о пропорциональных отрезках. Средние линии треугольника и трапеции. Центр масс треугольника.

Подобие треугольников, коэффициент подобия. Признаки подобия треугольников. Применение подобия при решении практических задач.

Свойства площадей геометрических фигур. Формулы для площади треугольника, параллелограмма, ромба и трапеции. Отношение площадей подобных фигур.

Вычисление площадей треугольников и многоугольников на клетчатой бумаге.

Теорема Пифагора. Применение теоремы Пифагора при решении практических задач.

Синус, косинус, тангенс острого угла прямоугольного треугольника. Основное тригонометрическое тождество. Тригонометрические функции углов в 30° , 45° и 60° .

Вписанные и центральные углы, угол между касательной и хордой. Углы между хордами и секущими. Вписанные и описанные четырёхугольники. Взаимное расположение двух окружностей. Касание окружностей. Общие касательные к двум окружностям.

9 класс

Синус, косинус, тангенс углов от 0 до 180° . Основное тригонометрическое тождество. Формулы приведения.

Решение треугольников. Теорема косинусов и теорема синусов. Решение практических задач с использованием теоремы косинусов и теоремы синусов.

Преобразование подобия. Подобие соответственных элементов.

Теорема о произведении отрезков хорд, теоремы о произведении отрезков секущих, теорема о квадрате касательной.

Вектор, длина (модуль) вектора, сонаправленные векторы, противоположно направленные векторы, коллинеарность векторов, равенство векторов, операции над векторами. Разложение вектора по двум неколлинеарным векторам. Координаты вектора. Скалярное произведение векторов, применение для нахождения длин и углов.

10 класс.

Декартовы координаты на плоскости. Уравнения прямой и окружности в координатах, пересечение окружностей и прямых. Метод координат и его применение.

Правильные многоугольники. Длина окружности. Градусная и радианная мера угла, вычисление длин дуг окружностей. Площадь круга, сектора, сегмента.

Движения плоскости и внутренние симметрии фигур (элементарные представления). Параллельный перенос. Поворот.

Повторение материала курса геометрии 7-9. Подготовка к сдаче ГВЭ и ОГЭ.

Треугольник. Высота, медиана, биссектриса, их свойства.

Равнобедренный и равносторонний треугольники.

Свойства и признаки равнобедренного треугольника. Признаки равенства треугольников.

Свойства и признаки параллельных прямых.

Сумма углов треугольника. Внешние углы треугольника.

Прямоугольный треугольник. Признаки равенства прямоугольных треугольников. Прямоугольный треугольник с углом в 30° .

Средние линии треугольника и трапеции.

Подобие треугольников, коэффициент подобия. Признаки подобия треугольников.

Формулы для площади треугольника, параллелограмма, ромба и трапеции.

Вычисление площадей треугольников и многоугольников на клетчатой бумаге.

Теорема Пифагора.

Синус, косинус, тангенс острого угла прямоугольного треугольника. Основное тригонометрическое тождество. Тригонометрические функции углов в 30° , 45° и 60° .

Вписанные и центральные углы, угол между касательной и хордой. Углы между хордами и секущими. Вписанные и описанные четырёхугольники.

Решение треугольников. Теорема косинусов и теорема синусов.

Планируемые результаты:

Личностные результаты

Личностные результаты освоения программы учебного предмета характеризуются:

Патриотическое воспитание:

проявлением интереса к прошлому и настоящему российской математики, ценностным отношением к достижениям российских математиков и российской математической школы, к использованию этих достижений в других науках и прикладных сферах.

Гражданское и духовно-нравственное воспитание:

готовностью к выполнению обязанностей гражданина и реализации его прав, представлением о математических основах функционирования различных структур, явлений, процедур гражданского общества (выборы,

опросы и пр.); готовностью к обсуждению этических проблем, связанных с практическим применением достижений науки, осознанием важности морально-этических принципов в деятельности учёного.

Трудовое воспитание:

установкой на активное участие в решении практических задач математической направленности, осознанием важности математического образования на протяжении всей жизни для успешной профессиональной деятельности и развитием необходимых умений; осознанным выбором и построением индивидуальной траектории образования и жизненных планов с учётом личных интересов и общественных потребностей.

Эстетическое воспитание:

способностью к эмоциональному и эстетическому восприятию математических объектов, задач, решений, рассуждений; умению видеть математические закономерности в искусстве.

Ценности научного познания:

ориентацией в деятельности на современную систему научных представлений об основных закономерностях развития человека, природы и общества, пониманием математической науки как сферы человеческой деятельности, этапов её развития и значимости для развития цивилизации; овладением языком математики и математической культурой как средством познания мира; овладением простейшими навыками исследовательской деятельности.

Физическое воспитание, формирование культуры здоровья и эмоционального благополучия:

готовностью применять математические знания в интересах своего здоровья, ведения здорового образа жизни (здоровое питание, сбалансированный режим занятий и отдыха, регулярная физическая активность); сформированностью навыка рефлексии, признанием своего права на ошибку и такого же права другого человека.

Экологическое воспитание:

ориентацией на применение математических знаний для решения задач области сохранности окружающей среды, планирования поступков и оценки их возможных последствий для окружающей среды; осознанием глобального характера экологических проблем и путей их решения.

Личностные результаты, обеспечивающие адаптацию обучающегося к изменяющимся условиям социальной и природной среды:

готовностью к действиям в условиях неопределённости, повышению уровня своей компетентности через практическую деятельность, в том числе умение учиться у других людей, приобретать в совместной деятельности новые знания, навыки и компетенции из опыта других; необходимостью в формировании новых знаний, в том числе формулировать идеи, понятия, гипотезы об объектах и явлениях, в том числе ранее не известных, осознавать дефициты собственных знаний и

компетентностей, планировать своё развитие;

способностью осознавать стрессовую ситуацию, воспринимать стрессовую ситуацию как вызов, требующий контрмер, корректировать принимаемые решения и действия, формулировать и оценивать риски и последствия, формировать опыт.

Метапредметные результаты

Метапредметные результаты освоения программы учебного предмета

«Математика» характеризуются овладением универсальными познавательными действиями, универсальными коммуникативными действиями и универсальными регулятивными действиями.

5) *Универсальные познавательные действия обеспечивают формирование базовых когнитивных процессов обучающихся (освоение методов познания окружающего мира; применение логических, исследовательских операций, умений работать с информацией).*

Базовые логические действия:

выявлять и характеризовать существенные признаки математических объектов, понятий, отношений между понятиями; формулировать определения понятий; устанавливать существенный признак классификации, основания для обобщения и сравнения, критерии проводимого анализа;

воспринимать, формулировать и преобразовывать суждения: утвердительные и отрицательные, единичные, частные и общие; условные;

выявлять математические закономерности, взаимосвязи и противоречия в фактах, данных, наблюдениях и утверждениях; предлагать критерии для выявления закономерностей и противоречий;

делать выводы с использованием законов логики, дедуктивных и индуктивных умозаключений, умозаключений по аналогии;

разбирать доказательства математических утверждений (прямые и от противного), проводить самостоятельно несложные доказательства математических фактов, выстраивать аргументацию, приводить примеры и контрпримеры; обосновывать собственные рассуждения;

выбирать способ решения учебной задачи (сравнивать несколько вариантов решения, выбирать наиболее подходящий с учётом самостоятельно выделенных критериев).

Базовые исследовательские действия:

использовать вопросы как исследовательский инструмент познания; формулировать вопросы, фиксирующие противоречие, проблему, самостоятельно устанавливать искомое и данное, формировать гипотезу, аргументировать свою позицию, мнение;

проводить по самостоятельно составленному плану несложный эксперимент, небольшое исследование по установлению особенностей математического объекта, зависимостей объектов между собой;

самостоятельно формулировать обобщения и выводы по результатам

проведённого наблюдения, исследования, оценивать достоверность полученных результатов, выводов и обобщений;

прогнозировать возможное развитие процесса, а также выдвигать предположения о его развитии в новых условиях.

Работа с информацией:

выявлять недостаточность и избыточность информации, данных, необходимых для решения задачи;

выбирать, анализировать, систематизировать и интерпретировать информацию различных видов и форм представления;

выбирать форму представления информации и иллюстрировать решаемые задачи схемами, диаграммами, иной графикой и их комбинациями;

оценивать надёжность информации по критериям, предложенным учителем или сформулированным самостоятельно.

1) Универсальные коммуникативные действия обеспечивают сформированность социальных навыков обучающихся.

Общение:

воспринимать и формулировать суждения в соответствии с условиями и целями общения; ясно, точно, грамотно выражать свою точку зрения в устных (при наличии возможности) и

письменных текстах, давать пояснения по ходу решения задачи, комментировать полученный результат;

в ходе обсуждения задавать вопросы по существу обсуждаемой темы, проблемы, решаемой задачи, высказывать идеи, нацеленные на поиск решения; сопоставлять свои суждения с суждениями других участников диалога, обнаруживать различие и сходство позиций; в корректной форме формулировать разногласия, свои возражения;

представлять результаты решения задачи, эксперимента, исследования, проекта; самостоятельно выбирать формат выступления с учётом задач презентации, особенностей аудитории и индивидуальных возможностей.

Сотрудничество:

понимать и использовать преимущества командной и индивидуальной работы при решении учебных математических задач; принимать цель совместной деятельности, планировать организацию совместной работы, распределять виды работ, договариваться, обсуждать процесс и результат работы; обобщать мнения нескольких людей;

участвовать в групповых формах работы (обсуждения, обмен мнениями, мозговые штурмы и др.); выполнять свою часть работы и координировать свои действия с другими членами команды; оценивать качество своего вклада в общий продукт по критериям, сформулированным участниками взаимодействия.

2) Универсальные регулятивные действия обеспечивают формирование смысловых установок и жизненных навыков личности.

Самоорганизация:

самостоятельно составлять план, алгоритм решения задачи (или его часть), выбирать способ решения с учётом имеющихся ресурсов и собственных возможностей, аргументировать и корректировать варианты решений с учётом новой информации.

Самоконтроль:

владеть способами самопроверки, самоконтроля процесса и результата решения математической задачи;

предвидеть трудности, которые могут возникнуть при решении задачи, вносить коррективы в деятельность на основе новых обстоятельств, найденных ошибок, выявленных трудностей; оценивать соответствие результата деятельности поставленной цели условиям, объяснять причины достижения или недостижения цели, находить ошибку, давать оценку приобретённому опыту.

Планируемые предметные результаты освоения рабочей программы курса (по годам обучения)

Освоение учебного курса «Геометрия» на уровне основного общего образования должно обеспечивать достижение следующих предметных образовательных результатов:

7 класс

Распознавать изученные геометрические фигуры, определять их взаимное расположение, изображать геометрические фигуры; выполнять чертежи по условию задачи. Измерять линейные и угловые величины. Решать задачи на вычисление длин отрезков и величин углов.

Делать грубую оценку линейных и угловых величин предметов в реальной жизни, размеров природных объектов. Различать размеры этих объектов по порядку величины.

Строить чертежи к геометрическим задачам.

Пользоваться признаками равенства треугольников, использовать признаки и свойства равнобедренных треугольников при решении задач.

Проводить логические рассуждения с использованием геометрических теорем.

Пользоваться признаками равенства прямоугольных треугольников, свойством медианы, проведённой к гипотенузе прямоугольного треугольника, в решении геометрических задач.

Определять параллельность прямых с помощью углов, которые образует с ними секущая. Определять параллельность прямых с помощью равенства расстояний от точек одной прямой до точек другой прямой.

Решать задачи на клетчатой бумаге.

Проводить вычисления и находить числовые и буквенные значения углов в геометрических задачах с использованием суммы углов треугольников и многоугольников, свойств углов, образованных при пересечении двух параллельных прямых секущей. Решать практически задачи на нахождение углов.

Владеть понятием геометрического места точек. Уметь определять биссектрису угла и серединный перпендикуляр к отрезку как геометрические места точек.

Формулировать определения окружности и круга, хорды и диаметра окружности, пользоваться их свойствами. Уметь применять эти свойства при решении задач.

Владеть понятием описанной около треугольника окружности, уметь находить её центр. Пользоваться фактами о том, что биссектрисы углов треугольника пересекаются в одной точке, и о том, что серединные перпендикуляры к сторонам треугольника пересекаются в одной точке.

Владеть понятием касательной к окружности, пользоваться теоремой о перпендикулярности касательной и радиуса, проведённого к точке касания.

Пользоваться простейшими геометрическими неравенствами, понимать их практический смысл.

Проводить основные геометрические построения с помощью циркуля и линейки.

8 класс

Распознавать основные виды четырёхугольников, их элементы, пользоваться их свойствами при решении геометрических задач.

Применять свойства точки пересечения медиан треугольника (центра масс) в решении задач.

Владеть понятием средней линии треугольника и трапеции, применять их свойства при решении геометрических задач. Пользоваться теоремой Фалеса и теоремой о пропорциональных отрезках, применять их для решения практических задач.

Применять признаки подобия треугольников в решении геометрических задач.

Пользоваться теоремой Пифагора для решения геометрических и практических задач. Строить математическую модель в практических задачах, самостоятельно делать чертёж и находить соответствующие длины.

Владеть понятиями синуса, косинуса и тангенса острого угла прямоугольного треугольника. Пользоваться этими понятиями для решения практических задач.

Вычислять (различными способами) площадь треугольника и площади многоугольных фигур (пользуясь, где необходимо, калькулятором). Применять полученные умения в практических задачах.

Владеть понятиями вписанного и центрального угла, использовать теоремы о вписанных углах, углах между хордами (секущими) и угле между касательной и хордой при решении геометрических задач.

Владеть понятием описанного четырёхугольника, применять свойства описанного четырёхугольника при решении задач.

Применять полученные знания на практике – строить математические модели для задач реальной жизни и проводить соответствующие вычисления с применением подобия и

тригонометрии (пользуясь, где необходимо, калькулятором).

9класс

Знать тригонометрические функции острых углов, находить с их помощью различные элементы прямоугольного треугольника («решение прямоугольных треугольников»). Находить (с помощью калькулятора) длины и углы для нетабличных значений.

Пользоваться формулами приведения и основным тригонометрическим тождеством для нахождения соотношений между тригонометрическими величинами.

Использовать теоремы синусов и косинусов для нахождения различных элементов треугольника («решение треугольников»), применять их при решении геометрических задач.

Владеть понятиями преобразования подобия, соответственных элементов подобных фигур. Пользоваться свойствами подобия произвольных фигур, уметь вычислять длины и находить углы у подобных фигур. Применять свойства подобия в практических задачах. Уметь приводить примеры подобных фигур в окружающем мире.

Пользоваться теоремами о произведении отрезков хорд, о произведении отрезков секущих, о квадрате касательной.

Пользоваться векторами, понимать их геометрический и физический смысл, применять их в решении геометрических и физических задач. Применять скалярное произведение векторов для нахождения длин и углов.

Пользоваться методом координат на плоскости, применять его в решении геометрических и практических задач.

10класс

Владеть понятиями правильного многоугольника, длины окружности, длины дуги окружности и радианной меры угла, уметь вычислять площадь круга и его частей. Применять полученные умения в практических задачах.

Находить оси (или центры) симметрии фигур, применять движения плоскости в простейших случаях.

Применять полученные знания на практике – строить математические модели для задач реальной жизни и проводить соответствующие вычисления с применением подобия и тригонометрических функций (пользуясь, где необходимо, калькулятором).

Пользоваться признаками равенства треугольников, использовать признаки и свойства равнобедренных треугольников при решении задач.

Проводить логические рассуждения с использованием геометрических теорем.

Пользоваться признаками равенства прямоугольных треугольников, свойством медианы, проведённой к гипотенузе прямоугольного треугольника, в решении геометрических задач.

Определять параллельность прямых с помощью углов, которые образует с ними секущая.

Решать задачи на клетчатой бумаге.

Проводить вычисления и находить числовые и буквенные значения углов в геометрических задачах с использованием суммы углов треугольников и многоугольников, свойств углов, образованных при пересечении двух параллельных прямых секущей. Решать практические задачи нахождение углов.

Владеть понятием средней линии треугольника и трапеции, применять их свойства при решении геометрических задач.

Применять признаки подобия треугольников в решении геометрических задач.

Пользоваться теоремой Пифагора для решения геометрических и практических задач.

Владеть понятиями синуса, косинуса и тангенса острого угла прямоугольного треугольника. Пользоваться этими понятиями для решения практических задач.

Вычислять (различными способами) площадь треугольника и площади многоугольных фигур (пользуясь, где необходимо, калькулятором). Применять полученные умения в практических задачах.

Владеть понятиями вписанного и центрального угла, использовать теоремы о вписанных углах.

Пользоваться формулами приведения и основным тригонометрическим тождеством для нахождения соотношений между тригонометрическими величинами.

Использовать теоремы синусов и косинусов для нахождения различных элементов треугольника («решение треугольников»), применять их при решении геометрических задач.

ТЕМАТИЧЕСКОЕ ПЛАНИРОВАНИЕ**7 класс**

№ п/п	Наименование разделов и тем программы	Количество часов			Электронные (цифровые) образовательные ресурсы
		Всего	Контрольные работы	Практические работы	
1	Простейшие геометрические фигуры и их свойства. Измерение геометрических величин	14			Библиотека ЦОК https://m.edsoo.ru/7f415e2e
2	Треугольники	22	1		Библиотека ЦОК https://m.edsoo.ru/7f415e2e
3	Параллельные прямые, сумма углов треугольника	14	1		Библиотека ЦОК https://m.edsoo.ru/7f415e2e
4	Окружность и круг. Геометрические построения	14	1		Библиотека ЦОК https://m.edsoo.ru/7f415e2e
5	Повторение, обобщение знаний	4	1		Библиотека ЦОК https://m.edsoo.ru/7f415e2e
ОБЩЕЕ КОЛИЧЕСТВО ЧАСОВ ПО ПРОГРАММЕ		68	4	0	

8 КЛАСС

№ п/п	Наименование разделов и тем программы	Количество часов			Электронные (цифровые) образовательные ресурсы
		Всего	Контрольные работы	Практические работы	
1	Четырёхугольники	12	1		Библиотека ЦОК https://m.edsoo.ru/7f417e18

2	Теорема Фалеса и теорема о пропорциональных отрезках, подобные треугольники	15	1		Библиотека ЦОК https://m.edsoo.ru/7f417e18
3	Площадь. Нахождение площадей треугольников и многоугольных фигур. Площади подобных фигур	14	1		Библиотека ЦОК https://m.edsoo.ru/7f417e18
4	Теорема Пифагора и начала тригонометрии	10	1		Библиотека ЦОК https://m.edsoo.ru/7f417e18
5	Углы в окружности. Вписанные и описанные четырехугольники. Касательные к окружности. Касание окружностей	13	1		Библиотека ЦОК https://m.edsoo.ru/7f417e18
6	Повторение, обобщение знаний	4	1		Библиотека ЦОК https://m.edsoo.ru/7f417e18
ОБЩЕЕ КОЛИЧЕСТВО ЧАСОВ ПО ПРОГРАММЕ		68	6	0	

9 КЛАСС

№ п/п	Наименование разделов и тем программы	Количество часов			Электронные (цифровые) образовательные ресурсы
		Всего	Контрольные работы	Практические работы	
1	Тригонометрия. Синус, косинус, тангенс углов от 0 до 180 градусов. Формулы приведения.	16	1		Библиотека ЦОК https://m.edsoo.ru/7f41a12c

2	Решение треугольников. Теоремы косинусов и синусов.	14	1		Библиотека ЦОК https://m.edsoo.ru/7f41a12c
3	Преобразование подобия	8			Библиотека ЦОК https://m.edsoo.ru/7f41a12c
4	Метрические соотношения окружности.	8	1		Библиотека ЦОК https://m.edsoo.ru/7f41a12c
5	Векторы	12	1		Библиотека ЦОК https://m.edsoo.ru/7f41a12c
7	Повторение, обобщение, систематизация знаний	10	1		Библиотека ЦОК https://m.edsoo.ru/7f41a12c
ОБЩЕЕ КОЛИЧЕСТВО ЧАСОВ ПО ПРОГРАММЕ		68	5	0	

10 класс

№ п/п	Наименование разделов и тем программы	Количество часов			Электронные (цифровые) образовательные ресурсы
		Всего	Контрольные работы	Практические работы	
1	Декартовы координаты на плоскости	16	1		Библиотека ЦОК https://m.edsoo.ru/7f41a12c
2	Правильные многоугольники. Длина окружности и площадь круга. Вычисление площадей	16			Библиотека ЦОК https://m.edsoo.ru/7f41a12c

3	Движения плоскости	10	1		Библиотека ЦОК https://m.edsoo.ru/7f41a12c
4	Повторение, обобщение, систематизация знаний	26	1		Библиотека ЦОК https://m.edsoo.ru/7f41a12c
ОБЩЕЕ КОЛИЧЕСТВО ЧАСОВ ПО ПРОГРАММЕ		68	3	0	

**ПОУРОЧНОЕ ПЛАНИРОВАНИЕ
7 КЛАСС**

№ п/п	Тема урока	Количество часов			Электронные цифровые образовательные ресурсы
		Всего	Контрольные работы	Практические работы	
1	Простейшие геометрические объекты	1			Библиотека ЦОК https://m.edsoo.ru/8866b724
2	Многоугольник, ломаная	1			Библиотека ЦОК https://m.edsoo.ru/8866cb6a
3	Смежные и вертикальные углы	1			Библиотека ЦОК https://m.edsoo.ru/8866c5c0
4	Смежные и вертикальные углы	1			Библиотека ЦОК https://m.edsoo.ru/8866c7be
5	Смежные и вертикальные углы	1			Урок "Луч и угол" (РЭШ) https://resh.edu.ru/subject/lesson/7283/start/250505/
6	Смежные и вертикальные углы	1			Урок "Смежные и вертикальные углы. Теоремы и аксиомы" (РЭШ) https://resh.edu.ru/subject/lesson/7287/start/249699/
7	Смежные и вертикальные углы	1			Видео "Смежные углы" (МЭШ) https://uchebnik.mos.ru/material_view/atomic_objects/6987173?menuReferer=catalogue
8	Смежные и вертикальные углы	1			Урок "Смежные и вертикальные углы" (МЭШ) https://uchebnik.mos.ru/material_view/atomic_objects/9777030?menuReferer=catalogue
9	Измерение линейных и угловых величин, вычисление отрезков и углов	1			Урок "Измерение отрезков" (РЭШ) https://resh.edu.ru/subject/lesson/7281/start/250470/
10	Измерение линейных и угловых величин, вычисление отрезков и углов	1			Библиотека ЦОК https://m.edsoo.ru/8866c3ea
11	Измерение линейных и угловых величин, вычисление отрезков и углов	1			Урок "Измерение углов" (РЭШ) https://resh.edu.ru/subject/lesson/7286/start/280148/
12	Измерение линейных и угловых величин, вычисление отрезков и углов	1			Урок "Измерение углов. Свойства измерения углов" (МЭШ) https://uchebnik.mos.ru/material_view/atomic_objects/11913240?menuReferer=catalogue
13	Периметр и площадь фигур, составленных из прямоугольников	1			Видео "Площадь фигуры" (МЭШ) https://uchebnik.mos.ru/material_view/atomic_objects/10687996?menuReferer=catalogue

14	Периметр и площадь фигур, составленных из прямоугольников	1			Видео "Периметр квадрата равен 160. Найдите площадь квадрата." (МЭШ) https://uchebnik.mos.ru/material_view/atomic_objects/6892289?menuReferer=catalogue
15	Понятие о равных треугольниках и первичные представления о равных фигурах	1			Библиотека ЦОК https://m.edsoo.ru/8866ce80 Урок "Первый признак равенства треугольников" (РЭШ) https://resh.edu.ru/subject/lesson/7294/start/297975/
16	Три признака равенства треугольников	1			Библиотека ЦОК https://m.edsoo.ru/8866d1fa
17	Три признака равенства треугольников	1			Библиотека ЦОК https://m.edsoo.ru/8866d34e
18	Три признака равенства треугольников	1			Библиотека ЦОК https://m.edsoo.ru/8866e01e
19	Три признака равенства треугольников	1			Урок "Треугольник" (РЭШ) https://resh.edu.ru/subject/lesson/7292/start/305760/
20	Три признака равенства треугольников	1			Урок "Второй и третий признаки равенства треугольников" (РЭШ) https://resh.edu.ru/subject/lesson/7296/start/250225/
21	Три признака равенства треугольников	1			Библиотека ЦОК https://m.edsoo.ru/8866e88e
22	Признаки равенства прямоугольных треугольников	1			Урок "Решение задач на признаки равенства треугольников" (РЭШ) https://resh.edu.ru/subject/lesson/7297/start/305895/
23	Признаки равенства прямоугольных треугольников	1			Урок "Признаки равенства прямоугольных треугольников" (МЭШ) https://uchebnik.mos.ru/material_view/lesson_templates/2318185?menuReferer=catalogue
24	Свойство медианы прямоугольного треугольника, проведённой к гипотенузе	1			Библиотека ЦОК https://m.edsoo.ru/8866e9ec
25	Свойство медианы прямоугольного треугольника, проведённой к гипотенузе	1			Урок "Медианы треугольника. Биссектрисы треугольника. Высоты треугольника" (РЭШ) https://resh.edu.ru/subject/lesson/7290/start/296364/
26	Равнобедренные и равносторонние треугольники	1			Библиотека ЦОК https://m.edsoo.ru/8866d6fa
27	Признаки и свойства равнобедренного треугольника	1			Библиотека ЦОК https://m.edsoo.ru/8866d880 Урок "Равнобедренный треугольник" (РЭШ) https://resh.edu.ru/subject/lesson/7295/start/250015/

28	Признаки и свойства равнобедренного треугольника	1			Библиотека ЦОК https://m.edsoo.ru/8866d880
29	Признаки и свойства равнобедренного треугольника	1			Библиотека ЦОК https://m.edsoo.ru/8866e26c
30	Неравенства в геометрии	1			Урок "Соотношения между сторонами и углами треугольника. Неравенство треугольника" (РЭШ) https://resh.edu.ru/subject/lesson/7307/start/271519/
31	Неравенства в геометрии	1			Библиотека ЦОК https://m.edsoo.ru/8866e3a2
32	Неравенства в геометрии	1			Урок "Неравенство треугольников." (МЭШ) https://uchebnik.mos.ru/material_view/atomic_objects/8561896?menuReferer=catalogue
33	Неравенства в геометрии	1			Урок "Неравенство треугольника" (МЭШ) https://uchebnik.mos.ru/material_view/atomic_objects/11053727?menuReferer=catalogue
34	Прямоугольный треугольник с углом в 30°	1			Библиотека ЦОК https://m.edsoo.ru/8866eb22 Урок "Прямоугольные треугольники" (РЭШ) https://resh.edu.ru/subject/lesson/7309/start/300528/
35	Прямоугольный треугольник с углом в 30°	1			Урок "Обобщение и систематизация знаний по теме «Равные треугольники»" (РЭШ) https://resh.edu.ru/subject/lesson/7293/start/296469/
36	Контрольная работа по теме "Треугольники"	1	1		Библиотека ЦОК https://m.edsoo.ru/8866ecbc Урок "Повторение. Треугольник. Равенство треугольников" (РЭШ) https://resh.edu.ru/subject/lesson/7314/start/297086/
37	Параллельные прямые, их свойства	1			Библиотека ЦОК https://m.edsoo.ru/8866ef64
38	Пятый постулат Евклида	1			Урок "Параллельные прямые" (РЭШ) https://resh.edu.ru/subject/lesson/7299/start/296526/
39	Накрест лежащие, соответственные и односторонние углы, образованные при пересечении параллельных прямых секущей	1			Библиотека ЦОК https://m.edsoo.ru/8866f086
40	Накрест лежащие, соответственные и односторонние углы,	1			Видео "Свойство биссектрисы угла параллелограмма" (МЭШ) https://uchebnik.mos.ru/material_view/

	образованные при пересечении параллельных прямых секущей				atomic_objects/8988288?menuReferer=catalogue
41	Накрест лежащие, соответственные и односторонние углы, образованные при пересечении параллельных прямых секущей	1			Урок "Углы с соответственно параллельными или перпендикулярными сторонами" (МЭШ) https://uchebnik.mos.ru/material_view/atomic_objects/11014654?menuReferer=catalogue
42	Накрест лежащие, соответственные и односторонние углы, образованные при пересечении параллельных прямых секущей	1			Урок "Свойства параллельных прямых" (РЭШ) https://resh.edu.ru/subject/lesson/7301/start/249511/
43	Накрест лежащие, соответственные и односторонние углы, образованные при пересечении параллельных прямых секущей	1			Библиотека ЦОК https://m.edsoo.ru/8866f3b0
44	Признак параллельности прямых через равенство расстояний от точек одной прямой до второй прямой	1			Урок "Признаки параллельности прямых" (РЭШ) https://resh.edu.ru/subject/lesson/7298/start/249805/
45	Признак параллельности прямых через равенство расстояний от точек одной прямой до второй прямой	1			Урок "Расстояние от точки до прямой. Расстояние между параллельными прямыми" (РЭШ) https://resh.edu.ru/subject/lesson/7306/start/296950/
46	Сумма углов треугольника	1			Библиотека ЦОК https://m.edsoo.ru/8866f630 Урок "Сумма углов в треугольнике" (РЭШ) https://resh.edu.ru/subject/lesson/7308/start/305628/
47	Сумма углов треугольника	1			Библиотека ЦОК https://m.edsoo.ru/8866f8ba
48	Внешние углы треугольника	1			Библиотека ЦОК https://m.edsoo.ru/8866fa5e
49	Внешние углы треугольника	1			Видео "Теорема о внешнем угле треугольника" (МЭШ) https://uchebnik.mos.ru/material_view/atomic_objects/7352360?menuReferer=catalogue
50	Контрольная работа по теме "Параллельные прямые, сумма углов треугольника"	1	1		Библиотека ЦОК https://m.edsoo.ru/8866fe6e Урок "Обобщение и систематизация знаний по теме «Параллельные прямые»" (РЭШ) https://resh.edu.ru/subject/lesson/7302/start/305593/
51	Окружность, хорды и диаметр, их свойства	1			Библиотека ЦОК https://m.edsoo.ru/88670800

52	Касательная к окружности	1			Библиотека ЦОК https://m.edsoo.ru/88670e9a
53	Окружность, вписанная в угол	1			Урок "Окружность. Задачи на построение" (РЭШ) https://resh.edu.ru/subject/lesson/7289/start/296456/
54	Окружность, вписанная в угол	1			Урок "Вписанная окружность" (МЭШ) https://uchebnik.mos.ru/material_view/atomic_objects/8586038?menuReferer=catalogue
55	Понятие о ГМТ, применение в задачах	1			Библиотека ЦОК https://m.edsoo.ru/8867013e
56	Понятие о ГМТ, применение в задачах	1			Библиотека ЦОК https://m.edsoo.ru/88670508
57	Биссектриса и серединный перпендикуляр как геометрические места точек	1			Видео "Построение биссектрисы угла" (МЭШ) https://uchebnik.mos.ru/material_view/atomic_objects/11097255?menuReferer=catalogue
58	Окружность, описанная около треугольника	1			Библиотека ЦОК https://m.edsoo.ru/88670a62
59	Окружность, описанная около треугольника	1			Видео "Задачи на окружность, описанную около треугольника" (МЭШ) https://uchebnik.mos.ru/material_view/atomic_objects/7120499?menuReferer=catalogue
60	Окружность, вписанная в треугольник	1			Библиотека ЦОК https://m.edsoo.ru/8867103e
61	Окружность, вписанная в треугольник	1			Урок "Окружность, вписанная в треугольник." (МЭШ) https://uchebnik.mos.ru/material_view/lesson_templates/1763474?menuReferer=catalogue
62	Простейшие задачи на построение	1			Библиотека ЦОК https://m.edsoo.ru/88671188
63	Простейшие задачи на построение	1			Библиотека ЦОК https://m.edsoo.ru/886712d2
64	Контрольная работа по теме "Окружность и круг. Геометрические построения"	1	1		Библиотека ЦОК https://m.edsoo.ru/88671462
65	Повторение и обобщение знаний основных понятий и методов курса 7 класса	1			Библиотека ЦОК https://m.edsoo.ru/886715b6 Урок "Повторение. Начальные геометрические сведения" (РЭШ) https://resh.edu.ru/subject/lesson/7313/start/249384/
66	Итоговая контрольная работа	1	1		Библиотека ЦОК https://m.edsoo.ru/886716ec Урок "Повторение. Равнобедренный треугольник и его свойства" (РЭШ) https://resh.edu.ru/subject/lesson/7312/start/299521/

67	Повторение и обобщение знаний основных понятий и методов курса 7 класса	1			Урок " Обобщение и систематизация знаний по теме «Простейшие геометрические фигуры и их свойства»" (РЭШ) https://resh.edu.ru/subject/lesson/7285/start/297905/
68	Повторение и обобщение знаний основных понятий и методов курса 7 класса	1			Библиотека ЦОК https://m.edsoo.ru/886719bc Урок "Повторение. Параллельные и перпендикулярные прямые" (РЭШ) https://resh.edu.ru/subject/lesson/7311/start/297121/
ОБЩЕЕ КОЛИЧЕСТВО ЧАСОВ ПО ПРОГРАММЕ		68	4	0	

8 КЛАСС

№ п/п	Тема урока	Количество часов			Электронные цифровые образовательные ресурсы
		Всего	Контрольные работы	Практические работы	
1	Параллелограмм, его признаки и свойства	1			Библиотека ЦОК https://m.edsoo.ru/88671af2 Урок "Многоугольники. Четырехугольники" (РЭШ) https://resh.edu.ru/subject/lesson/1497/start/
2	Параллелограмм, его признаки и свойства	1			Библиотека ЦОК https://m.edsoo.ru/88671ca0 Урок "Параллелограмм. Свойства параллелограмма" (РЭШ) https://resh.edu.ru/subject/lesson/1499/start/
3	Параллелограмм, его признаки и свойства	1			Библиотека ЦОК https://m.edsoo.ru/88671ca0 Урок "Признаки параллелограмма" (РЭШ) https://resh.edu.ru/subject/lesson/1496/start/
4	Частные случаи параллелограммов (прямоугольник, ромб, квадрат), их признаки и свойства	1			Библиотека ЦОК https://m.edsoo.ru/88671dea
5	Частные случаи параллелограммов (прямоугольник, ромб, квадрат), их признаки и свойства	1			Библиотека ЦОК https://m.edsoo.ru/88671f20 Урок "Прямоугольник. Ромб. Квадрат" (РЭШ) https://resh.edu.ru/subject/lesson/1495/start/

6	Частные случаи параллелограммов (прямоугольник, ромб, квадрат), их признаки и свойства	1			Библиотека ЦОК https://m.edsoo.ru/8867209c
7	Трапеция	1			Библиотека ЦОК https://m.edsoo.ru/88672358 Урок "Трапеция" (РЭШ) https://resh.edu.ru/subject/lesson/2009/start/
8	Равнобокая и прямоугольная трапеции	1			Библиотека ЦОК https://m.edsoo.ru/8867252e
9	Равнобокая и прямоугольная трапеции	1			Библиотека ЦОК https://m.edsoo.ru/88672858
10	Метод удвоения медианы	1			Библиотека ЦОК https://m.edsoo.ru/88672b14
11	Центральная симметрия	1			Библиотека ЦОК https://m.edsoo.ru/88672b14
12	Контрольная работа по теме "Четырёхугольники"	1	1		Библиотека ЦОК https://m.edsoo.ru/88672c9a Урок "Повторительно-обобщающий урок по теме «Четырёхугольники»" (РЭШ) https://resh.edu.ru/subject/lesson/2011/start/
13	Теорема Фалеса и теорема о пропорциональных отрезках	1			Библиотека ЦОК https://m.edsoo.ru/8867337a Урок "Теорема Фалеса" (РЭШ) https://resh.edu.ru/subject/lesson/2502/start/
14	Средняя линия треугольника	1			Библиотека ЦОК https://m.edsoo.ru/88672e0c Урок "Средняя линия треугольника" (РЭШ) https://resh.edu.ru/subject/lesson/2015/start/
15	Средняя линия треугольника	1			Библиотека ЦОК https://m.edsoo.ru/88672f38
16	Трапеция, её средняя линия	1			Библиотека ЦОК https://m.edsoo.ru/88672358
17	Трапеция, её средняя линия	1			Библиотека ЦОК https://m.edsoo.ru/88673064
18	Пропорциональные отрезки	1			Библиотека ЦОК https://m.edsoo.ru/88673794 Урок "Пропорциональные отрезки в прямоугольном треугольнике" (РЭШ) https://resh.edu.ru/subject/lesson/3035/start/
19	Пропорциональные отрезки	1			Библиотека ЦОК https://m.edsoo.ru/88673794
20	Центр масс в треугольнике	1			Библиотека ЦОК https://m.edsoo.ru/886738fc

21	Подобные треугольники	1			Библиотека ЦОК https://m.edsoo.ru/88673a78
22	Три признака подобия треугольников	1			Библиотека ЦОК https://m.edsoo.ru/88673bae
23	Три признака подобия треугольников	1			Библиотека ЦОК https://m.edsoo.ru/88673d52
24	Три признака подобия треугольников	1			Библиотека ЦОК https://m.edsoo.ru/8867400e
25	Три признака подобия треугольников	1			Урок "Признаки подобия треугольников" (РЭШ) https://resh.edu.ru/subject/lesson/2503/start/
26	Применение подобия при решении практических задач	1			Урок "Практическое применение подобия треугольников" (РЭШ) https://resh.edu.ru/subject/lesson/3140/start/
27	Контрольная работа по теме "Подобные треугольники"	1	1		Библиотека ЦОК https://m.edsoo.ru/8867445a
28	Свойства площадей геометрических фигур	1			Библиотека ЦОК https://m.edsoo.ru/886745fe Урок "Площадь. Площадь прямоугольника" (РЭШ) https://resh.edu.ru/subject/lesson/1484/start/
29	Формулы для площади треугольника, параллелограмма	1			Библиотека ЦОК https://m.edsoo.ru/88674860
30	Формулы для площади треугольника, параллелограмма	1			Библиотека ЦОК https://m.edsoo.ru/88674a22 Урок "Площадь параллелограмма" (РЭШ) https://resh.edu.ru/subject/lesson/1493/start/
31	Формулы для площади треугольника, параллелограмма	1			Библиотека ЦОК https://m.edsoo.ru/88674a22
32	Формулы для площади треугольника, параллелограмма	1			Библиотека ЦОК https://m.edsoo.ru/88675288 Урок "Площадь треугольника" (РЭШ) https://resh.edu.ru/subject/lesson/1492/start/
33	Формулы для площади треугольника, параллелограмма	1			Библиотека ЦОК https://m.edsoo.ru/8867542c
34	Вычисление площадей сложных фигур	1			Библиотека ЦОК https://m.edsoo.ru/88674e78 Урок "Площадь трапеции" (РЭШ) https://resh.edu.ru/subject/lesson/1491/start/
35	Площади фигур на клетчатой бумаге	1			Библиотека ЦОК https://m.edsoo.ru/8867473e
36	Площади подобных фигур	1			Урок "Определение подобных треугольников. Отношение площадей подобных фигур" (РЭШ) https://resh.edu.ru/subject/lesson/2014/start/

37	Площади подобных фигур	1			Урок "Повторительно-обобщающий урок по теме «Подобие»" (РЭШ) https://resh.edu.ru/subject/lesson/2018/start/
38	Задачи с практическим содержанием	1			Библиотека ЦОК https://m.edsoo.ru/88675558
39	Задачи с практическим содержанием	1			Библиотека ЦОК https://m.edsoo.ru/88675684
40	Решение задач с помощью метода вспомогательной площади	1			Библиотека ЦОК https://m.edsoo.ru/88674f90
41	Контрольная работа по теме "Площадь"	1	1		Библиотека ЦОК https://m.edsoo.ru/8867579c
42	Теорема Пифагора и её применение	1			Библиотека ЦОК https://m.edsoo.ru/88675918
43	Теорема Пифагора и её применение	1			Библиотека ЦОК https://m.edsoo.ru/88675918
44	Теорема Пифагора и её применение	1			Библиотека ЦОК https://m.edsoo.ru/88675abc
45	Теорема Пифагора и её применение	1			Урок "Теорема Пифагора" (РЭШ) https://resh.edu.ru/subject/lesson/1490/start/
46	Теорема Пифагора и её применение	1			Урок "Теорема Пифагора" (МЭШ) https://uchebnik.mos.ru/material_view/atomic_objects/10089820?menuReferer=catalogue
47	Определение тригонометрических функций острого угла прямоугольного треугольника, тригонометрические соотношения в прямоугольном треугольнике	1			Библиотека ЦОК https://m.edsoo.ru/88675d32
48	Основное тригонометрическое тождество	1			Библиотека ЦОК https://m.edsoo.ru/88675f44
49	Основное тригонометрическое тождество	1			Урок "Основное тригонометрическое тождество. Формулы приведения" (МЭШ) https://uchebnik.mos.ru/material_view/atomic_objects/7434718?menuReferer=catalogue
50	Основное тригонометрическое тождество	1			Видео " Основное тригонометрическое тождество. Формулы приведения" (МЭШ) https://uchebnik.mos.ru/material_view/atomic_objects/8374030?menuReferer=catalogue
51	Контрольная работа по теме "Теорема Пифагора и начала тригонометрии"	1	1		Библиотека ЦОК https://m.edsoo.ru/8a1407e8
52	Вписанные и центральные углы, угол между касательной и хордой	1			Библиотека ЦОК https://m.edsoo.ru/8a1415b2

53	Вписанные и центральные углы, угол между касательной и хордой	1			Библиотека ЦОК https://m.edsoo.ru/8a141940
54	Вписанные и центральные углы, угол между касательной и хордой	1			Библиотека ЦОК https://m.edsoo.ru/8a141b34
55	Углы между хордами и секущими	1			Урок "Свойство отрезков секущих" (МЭШ) https://uchebnik.mos.ru/material_view/atomic_objects/10286014?menuReferer=catalogue
56	Углы между хордами и секущими	1			Урок "Свойства хорд окружности" (МЭШ) https://uchebnik.mos.ru/material_view/atomic_objects/8543890?menuReferer=catalogue
57	Вписанные и описанные четырёхугольники, их признаки и свойства	1			Библиотека ЦОК https://m.edsoo.ru/8a140f86
58	Вписанные и описанные четырёхугольники, их признаки и свойства	1			Библиотека ЦОК https://m.edsoo.ru/8a1416d4
59	Вписанные и описанные четырёхугольники, их признаки и свойства	1			Библиотека ЦОК https://m.edsoo.ru/8a1416d4
60	Применение свойств вписанных и описанных четырёхугольников при решении геометрических задач	1			Урок "Описанная окружность. Свойство вписанного четырехугольника." (МЭШ) https://uchebnik.mos.ru/material_view/lesson_templates/1018100?menuReferer=catalogue
61	Применение свойств вписанных и описанных четырёхугольников при решении геометрических задач	1			Урок "Правильный многоугольник. Окружность, описанная около правильного многоугольника. Окружность, вписанная в правильный многоугольник." (МЭШ) https://uchebnik.mos.ru/material_view/atomic_objects/8536618?menuReferer=catalogue
62	Взаимное расположение двух окружностей, общие касательные	1			Библиотека ЦОК https://m.edsoo.ru/8a1410a8 Урок "Взаимное расположение прямой и окружности" (РЭШ) https://resh.edu.ru/subject/lesson/3036/start/
63	Касание окружностей	1			Библиотека ЦОК https://m.edsoo.ru/8a1410a8
64	Контрольная работа по теме "Углы в окружности. Вписанные и описанные четырёхугольники"	1	1		Библиотека ЦОК https://m.edsoo.ru/8a141c88 Урок "Повторительно-обобщающий урок по теме «Окружность»" (РЭШ) https://resh.edu.ru/subject/lesson/2022/start/

65	Повторение основных понятий и методов курсов 7 и 8 классов, обобщение знаний	1			Библиотека ЦОК https://m.edsoo.ru/8a141ddc Урок "Повторительно-обобщающий урок по теме «Площади фигур»" (РЭШ) https://resh.edu.ru/subject/lesson/2013/start/
66	Повторение основных понятий и методов курсов 7 и 8 классов, обобщение знаний	1			Библиотека ЦОК https://m.edsoo.ru/8a141efe
67	Итоговая контрольная работа	1	1		Библиотека ЦОК https://m.edsoo.ru/8a142368
68	Повторение основных понятий и методов курсов 7 и 8 классов, обобщение знаний	1			Библиотека ЦОК https://m.edsoo.ru/8a1420ac
ОБЩЕЕ КОЛИЧЕСТВО ЧАСОВ ПО ПРОГРАММЕ		68	6	0	

9 КЛАСС

№ п/п	Тема урока	Количество часов			Электронные цифровые образовательные ресурсы
		Всего	Контрольные работы	Практические работы	
1	Определение синуса углов от 0° до 180°	1			Библиотека ЦОК https://m.edsoo.ru/8a1424bc
2	Определение синуса углов от 0° до 180°	1			Библиотека ЦОК https://m.edsoo.ru/8a1424bc
3	Определение синуса углов от 0° до 180°	1			Урок "Синус, косинус, тангенс, котангенс угла" (РЭШ) https://resh.edu.ru/subject/lesson/2509/start/
4	Определение косинуса углов от 0° до 180°	1			Урок "Синус, косинус, тангенс, котангенс угла" (РЭШ) https://resh.edu.ru/subject/lesson/2509/start/
5	Определение косинуса углов от 0° до 180°	1			Библиотека ЦОК https://m.edsoo.ru/8a1424bc
6	Определение косинуса углов от 0° до 180°	1			Библиотека ЦОК https://m.edsoo.ru/8a1424bc
7	Определение тангенса углов от 0° до 180°	1			Урок "Синус, косинус, тангенс, котангенс угла" (РЭШ) https://resh.edu.ru/subject/lesson/2509/start/
8	Определение тангенса углов от 0° до 180°	1			Урок "Синус, косинус, тангенс, котангенс угла" (РЭШ) https://resh.edu.ru/subject/lesson/2509/start/
9	Определение тангенса углов от 0° до 180°	1			Урок "Синус, косинус, тангенс, котангенс угла" (РЭШ)

					https://resh.edu.ru/subject/lesson/2509/start/
10	Определение тригонометрических функций углов от 0° до 180	1			Библиотека ЦОК https://m.edsoo.ru/8a1424bc
11	Определение тригонометрических функций углов от 0° до 180	1			Библиотека ЦОК https://m.edsoo.ru/8a1424bc
12	Формулы приведения	1			Урок "Основное тригонометрическое тождество. Формулы приведения. Формулы для вычисления координат точки" (РЭШ) https://resh.edu.ru/subject/lesson/2510/start/
13	Формулы приведения	1			Урок "Основное тригонометрическое тождество. Формулы приведения. Формулы для вычисления координат точки" (РЭШ) https://resh.edu.ru/subject/lesson/2510/start/
14	Формулы приведения	1			Урок "Основное тригонометрическое тождество. Формулы приведения. Формулы для вычисления координат точки" (РЭШ) https://resh.edu.ru/subject/lesson/2510/start/
15	Формулы приведения	1			Урок "Основное тригонометрическое тождество. Формулы приведения. Формулы для вычисления координат точки" (РЭШ) https://resh.edu.ru/subject/lesson/2510/start/
16	Контрольная работа по теме "Определение тригонометрических функций"	1	1		Урок "Основное тригонометрическое тождество. Формулы приведения. Формулы для вычисления координат точки" (РЭШ) https://resh.edu.ru/subject/lesson/2510/start/
17	Теорема косинусов	1			Библиотека ЦОК https://m.edsoo.ru/8a14336c Урок "Теорема косинусов" (РЭШ) https://resh.edu.ru/subject/lesson/2041/start/
18	Теорема косинусов	1			Урок "Синус, косинус, тангенс, котангенс угла" (РЭШ) https://resh.edu.ru/subject/lesson/2509/start/
19	Теорема косинусов	1			Библиотека ЦОК https://m.edsoo.ru/8a142d5e
20	Теорема синусов	1			Библиотека ЦОК https://m.edsoo.ru/8a142e8a

21	Теорема синусов	1			Урок "Теорема синусов" (РЭШ) https://resh.edu.ru/subject/lesson/2034/start/
22	Теорема синусов	1			Видео "Задача на применение теоремы косинусов и теоремы синусов" (МЭШ) https://uchebnik.mos.ru/material_view/atomic_objects/9577348?menuReferrer=catalogue
23	Нахождение длин сторон и величин углов треугольников	1			Библиотека ЦОК https://m.edsoo.ru/8a1430b0
24	Решение треугольников	1			Библиотека ЦОК https://m.edsoo.ru/8a142ac0 Урок "Решение треугольников. Измерительные работы" (РЭШ) https://resh.edu.ru/subject/lesson/2040/start/
25	Решение треугольников	1			Библиотека ЦОК https://m.edsoo.ru/8a142ac0
26	" Решение треугольников	1			Библиотека ЦОК https://m.edsoo.ru/8a142ac0
27	Решение треугольников	1			Библиотека ЦОК https://m.edsoo.ru/8a142ac0
28	Практическое применение теорем синусов и косинусов	1			Библиотека ЦОК https://m.edsoo.ru/8a142c3c
29	Практическое применение теорем синусов и косинусов	1			Видео "Задача на применение теоремы косинусов" (МЭШ) https://uchebnik.mos.ru/material_view/atomic_objects/9601203?menuReferrer=catalogue
30	Контрольная работа по теме "Решение треугольников	1	1		Библиотека ЦОК https://m.edsoo.ru/8a14392a
31	Понятие о преобразовании подобия	1			Библиотека ЦОК https://m.edsoo.ru/8a143ab0
32	Понятие о преобразовании подобия	1			Библиотека ЦОК https://m.edsoo.ru/8a143ab0
33	Соответственные элементы подобных фигур	1			Библиотека ЦОК https://m.edsoo.ru/8a143de4
34	Соответственные элементы подобных фигур	1			Библиотека ЦОК https://m.edsoo.ru/8a143de4
35	Соответственные элементы подобных фигур	1			Библиотека ЦОК https://m.edsoo.ru/8a143de4
36	Соответственные элементы подобных фигур	1			Урок "Подобные треугольники. Первый признак подобия" (МЭШ) https://uchebnik.mos.ru/material_view/atomic_objects/8490405?menuReferrer=catalogue

37	Соответственные элементы подобных фигур	1			Урок "Подобные треугольники. Второй признак подобия" (МЭШ) https://uchebnik.mos.ru/material_view/atomic_objects/8490405?menuReferrer=catalogue
38	Соответственные элементы подобных фигур	1			Урок "Подобные треугольники. Третий признак подобия" (МЭШ) https://uchebnik.mos.ru/material_view/atomic_objects/8490405?menuReferrer=catalogue
39	Теорема о произведении отрезков хорд, теорема о произведении отрезков секущих, теорема о квадрате касательной	1			Библиотека ЦОК https://m.edsoo.ru/8a14406e
40	Теорема о произведении отрезков хорд, теорема о произведении отрезков секущих, теорема о квадрате касательной	1			Библиотека ЦОК https://m.edsoo.ru/8a1441a4
41	Теорема о произведении отрезков хорд, теорема о произведении отрезков секущих, теорема о квадрате касательной	1			Библиотека ЦОК https://m.edsoo.ru/8a1442da
42	Теорема о произведении отрезков хорд, теорема о произведении отрезков секущих, теорема о квадрате касательной	1			Библиотека ЦОК https://m.edsoo.ru/8a14406e
43	Применение теорем в решении геометрических задач	1			Библиотека ЦОК https://m.edsoo.ru/8a143f06
44	Применение теорем в решении геометрических задач	1			Библиотека ЦОК https://m.edsoo.ru/8a1443fc
45	Применение теорем в решении геометрических задач	1			Библиотека ЦОК https://m.edsoo.ru/8a144578
46	Контрольная работа по теме "Преобразование подобия. Метрические соотношения в окружности"	1	1		Библиотека ЦОК https://m.edsoo.ru/8a1447a8
47	Определение векторов. Физический и геометрический смысл векторов	1			Библиотека ЦОК https://m.edsoo.ru/8a144960 Урок "Понятие вектора. Равенство векторов. Откладывание вектора от данной точки" (РЭШ) https://resh.edu.ru/subject/lesson/2506/start/
48	Сложение и вычитание векторов, умножение вектора на число	1			Библиотека ЦОК https://m.edsoo.ru/8a144a8c Урок «Умножение вектора на число» (РЭШ)

					https://resh.edu.ru/subject/lesson/3037/start/
49	Сложение и вычитание векторов, умножение вектора на число	1			Библиотека ЦОК https://m.edsoo.ru/8a144d52 Урок "Вычитание векторов" (РЭШ) https://resh.edu.ru/subject/lesson/2733/start/
50	Сложение и вычитание векторов, умножение вектора на число	1			Урок "Сумма двух векторов. Правило треугольника. Законы сложения векторов. Правило параллелограмма. Сумма нескольких векторов" (РЭШ) https://resh.edu.ru/subject/lesson/2030/start/
51	Разложение вектора по двум неколлинеарным векторам	1			Урок "Разложение вектора по двум неколлинеарным векторам. Координаты вектора" (РЭШ) https://resh.edu.ru/subject/lesson/3038/start/
52	Координаты вектора	1			Библиотека ЦОК https://m.edsoo.ru/8a144fbe
53	Скалярное произведение векторов, его применение для нахождения длин и углов	1			Библиотека ЦОК https://m.edsoo.ru/8a14539c Урок "Скалярное произведение в координатах. Свойства скалярного произведения векторов" (РЭШ) https://resh.edu.ru/subject/lesson/2038/start/
54	Скалярное произведение векторов, его применение для нахождения длин и углов	1			Библиотека ЦОК https://m.edsoo.ru/8a14550e
55	Решение задач с помощью векторов	1			Библиотека ЦОК https://m.edsoo.ru/8a144c3a Урок "Связь между координатами вектора и координатами его начала и конца. Простейшие задачи в координатах" (РЭШ) https://resh.edu.ru/subject/lesson/2508/start/
56	Решение задач с помощью векторов	1			Библиотека ЦОК https://m.edsoo.ru/8a1458c4
57	Применение векторов для решения задач физики	1			Урок "Повторительно-обобщающий урок по теме «Векторы»" (РЭШ) https://resh.edu.ru/subject/lesson/2507/start/
58	Контрольная работа по теме "Векторы"	1	1		Библиотека ЦОК https://m.edsoo.ru/8a145b08 Урок "Повторительно-обобщающий урок по теме «Соотношение между сторонами и углами треугольника. Скалярное произведение векторов" (РЭШ) https://resh.edu.ru/subject/lesson/2511/start/

59	Повторение, обобщение, систематизация знаний. Измерение геометрических величин. Треугольники	1			Библиотека ЦОК https://m.edsoo.ru/8a148524
60	Повторение, обобщение, систематизация знаний. Измерение геометрических величин. Треугольники	1			Библиотека ЦОК https://m.edsoo.ru/8a148524
61	Повторение, обобщение, систематизация знаний. Параллельные и перпендикулярные прямые	1			Библиотека ЦОК https://m.edsoo.ru/8a148650
62	Повторение, обобщение, систематизация знаний. Параллельные и перпендикулярные прямые	1			Библиотека ЦОК https://m.edsoo.ru/8a148650
63	Повторение, обобщение, систематизация знаний. Окружность и круг. Геометрические построения. Углы в окружности	1			Урок "Повторительно-обобщающий урок по теме «Длина окружности и площадь круга" (РЭШ) https://resh.edu.ru/subject/lesson/2036/start/
64	Повторение, обобщение, систематизация знаний. Окружность и круг. Геометрические построения. Углы в окружности	1			Урок "Повторительно-обобщающий урок по теме «Длина окружности и площадь круга" (РЭШ) https://resh.edu.ru/subject/lesson/2036/start/
65	Повторение, обобщение, систематизация знаний. Вписанные и описанные окружности многоугольников	1			Урок "Вписанная окружность" (МЭШ) https://uchebnik.mos.ru/material_view/atomic_objects/8586038?menuReferrer=catalogue
66	Итоговая контрольная работа	1	1		Библиотека ЦОК https://m.edsoo.ru/8a148920
67	Повторение, обобщение, систематизация знаний	1			Урок "Повторительно-обобщающий урок по теме «Векторы" (РЭШ) https://resh.edu.ru/subject/lesson/2507/start/
68	Повторение, обобщение, систематизация знаний	1			Библиотека ЦОК https://m.edsoo.ru/8a144578
ОБЩЕЕ КОЛИЧЕСТВО ЧАСОВ ПО ПРОГРАММЕ		68	5	0	

10 класс

№ п/п	Тема урока	Количество часов			Электронные цифровые образовательные ресурсы
		Всего	Контрольные работы	Практические работы	

1	Декартовы координаты точек на плоскости	1		Урок "Числовые промежутки. Декартова система координат на плоскости" (МЭШ) https://uchebnik.mos.ru/material_view/atomic_objects/8569640?menuReferrer=catalogue
2	Декартовы координаты точек на плоскости	1		Урок "Числовые промежутки. Декартова система координат на плоскости" (МЭШ) https://uchebnik.mos.ru/material_view/atomic_objects/8569640?menuReferrer=catalogue
3	Декартовы координаты точек на плоскости	1		Урок "Числовые промежутки. Декартова система координат на плоскости" (МЭШ) https://uchebnik.mos.ru/material_view/atomic_objects/8569640?menuReferrer=catalogue
4	Уравнение прямой	1		Библиотека ЦОК https://m.edsoo.ru/8a145c48
5	Уравнение прямой	1		Урок "Уравнение линии на плоскости. Уравнение окружности. Уравнение прямой" (РЭШ) https://resh.edu.ru/subject/lesson/2028/start/
6	Уравнение прямой	1		Урок "Уравнение линии на плоскости. Уравнение окружности. Уравнение прямой" (РЭШ) https://resh.edu.ru/subject/lesson/2028/start/
7	Уравнение окружности	1		Библиотека ЦОК https://m.edsoo.ru/8a14635a
8	Уравнение окружности	1		Библиотека ЦОК https://m.edsoo.ru/8a14635a
9	Координаты точек пересечения окружности и прямой	1		Библиотека ЦОК https://m.edsoo.ru/8a146620
10	Координаты точек пересечения окружности и прямой	1		Библиотека ЦОК https://m.edsoo.ru/8a146620
11	Координаты точек пересечения окружности и прямой	1		Библиотека ЦОК https://m.edsoo.ru/8a146620
12	Метод координат при решении геометрических задач, практических задач	1		Урок "Метод координат. Почтальон Печкин учит координаты" (МЭШ) https://uchebnik.mos.ru/material_view/atomic_objects/7796147?menuReferrer=catalogue
13	Метод координат при решении геометрических задач, практических задач	1		Урок "Прямоугольная система координат на плоскости" (МЭШ) https://uchebnik.mos.ru/material_view/lesson_templates/1771682?menuReferrer=catalogue

14	Метод координат при решении геометрических задач, практических задач	1			Урок "Повторительно-обобщающий урок по теме «Метод координат»" (РЭШ) https://resh.edu.ru/subject/lesson/3039/start/
15	Метод координат при решении геометрических задач, практических задач	1			Урок "Метод координат. Почтальон Печкин учит координаты" (МЭШ) https://uchebnik.mos.ru/material_view/atomic_objects/7796147?menuReferrer=catalogue
16	Контрольная работа по теме "Декартовы координаты на плоскости"	1	1		Библиотека ЦОК https://m.edsoo.ru/8a146e0e
17	Правильные многоугольники, вычисление их элементов	1			Библиотека ЦОК https://m.edsoo.ru/8a146fda
18	Правильные многоугольники, вычисление их элементов	1			Урок "Правильный многоугольник. Окружность, описанная около правильного многоугольника. Окружность, вписанная в правильный многоугольник" (РЭШ) https://resh.edu.ru/subject/lesson/2037/start/
19	Правильные многоугольники, вычисление их элементов	1			Урок "Правильный многоугольник. Окружность, описанная около правильного многоугольника. Окружность, вписанная в правильный многоугольник" (РЭШ) https://resh.edu.ru/subject/lesson/2037/start/
20	Число π . Длина окружности	1			Библиотека ЦОК https://m.edsoo.ru/8a1472c8
21	Число π . Длина окружности	1			Библиотека ЦОК https://m.edsoo.ru/8a14714c
22	Число π . Длина окружности	1			Библиотека ЦОК https://m.edsoo.ru/8a1472c8
23	Длина дуги окружности	1			Урок "Длина окружности" (РЭШ) https://resh.edu.ru/subject/lesson/2513/start/
24	Длина дуги окружности	1			Урок "Длина окружности" (РЭШ) https://resh.edu.ru/subject/lesson/2513/start/
25	Радианная мера угла	1			Библиотека ЦОК https://m.edsoo.ru/8a14714c
26	Радианная мера угла	1			Библиотека ЦОК https://m.edsoo.ru/8a14714c
27	Радианная мера угла	1			Библиотека ЦОК https://m.edsoo.ru/8a14714c
28	Площадь круга, сектора, сегмента	1			Библиотека ЦОК https://m.edsoo.ru/8a147426 Урок "Формулы для вычисления площади правильного многоугольника, его стороны и

					радиуса вписанной окружности" (РЭШ) https://resh.edu.ru/subject/lesson/2512/start/
29	Площадь круга, сектора, сегмента	1			Библиотека ЦОК https://m.edsoo.ru/8a147750
30	Площадь круга, сектора, сегмента	1			Библиотека ЦОК https://m.edsoo.ru/8a147750 Урок "Площадь круга. Площадь кругового сектора" (РЭШ) https://resh.edu.ru/subject/lesson/2514/start/
31	Площадь круга, сектора, сегмента	1			Библиотека ЦОК https://m.edsoo.ru/8a147426 Урок "Формулы для вычисления площади правильного многоугольника, его стороны и радиуса вписанной окружности" (РЭШ) https://resh.edu.ru/subject/lesson/2512/start/
32	Площадь круга, сектора, сегмента	1			Библиотека ЦОК https://m.edsoo.ru/8a147750
33	Понятие о движении плоскости	1			Библиотека ЦОК https://m.edsoo.ru/8a147c82
34	Понятие о движении плоскости	1			Урок "Отображение плоскости на себя. Понятие движения. Наложения и движения" (РЭШ) https://resh.edu.ru/subject/lesson/2035/start/
35	Параллельный перенос, поворот	1			Библиотека ЦОК https://m.edsoo.ru/8a147f16
36	Параллельный перенос, поворот	1			Библиотека ЦОК https://m.edsoo.ru/8a147f16
37	Параллельный перенос, поворот	1			Урок "Поворот" (РЭШ) https://resh.edu.ru/subject/lesson/3041/start/
38	Параллельный перенос, поворот	1			Урок "Параллельный перенос" (РЭШ) https://resh.edu.ru/subject/lesson/3040/start/
39	Применение движений при решении задач	1			Библиотека ЦОК https://m.edsoo.ru/8a1480e2
40	Применение движений при решении задач	1			Библиотека ЦОК https://m.edsoo.ru/8a1480e2
41	Применение движений при решении задач	1			Библиотека ЦОК https://m.edsoo.ru/8a1480e2
42	Контрольная работа по темам "Правильные многоугольники. Окружность. Движения плоскости"	1	1		Урок "Решение практических задач с использованием формулы длины окружности, площади круга и кругового сектора" (РЭШ) https://resh.edu.ru/subject/lesson/2515/start/
43	Повторение и обобщение знаний основных понятий	1			Библиотека ЦОК https://m.edsoo.ru/8a141ddc

	и методов курса 7-10 класса				
44	Повторение и обобщение знаний основных понятий и методов курса 7-10 класса	1			Урок "Повторительно-обобщающий урок по теме «Площади фигур»" (РЭШ) https://resh.edu.ru/subject/lesson/2013/start/
45	Повторение и обобщение знаний основных понятий и методов курса 7-10 класса	1			Урок "Повторительно-обобщающий урок по теме «Площади фигур»" (РЭШ) https://resh.edu.ru/subject/lesson/2013/start/
46	Повторение и обобщение знаний основных понятий и методов курса 7-10 класса	1			Урок "Обобщение и систематизация знаний по теме «Простейшие геометрические фигуры и их свойства»" (РЭШ) https://resh.edu.ru/subject/lesson/7285/start/297905/
47	Повторение и обобщение знаний основных понятий и методов курса 7-10 класса	1			Урок "Обобщение и систематизация знаний по теме «Простейшие геометрические фигуры и их свойства»" (РЭШ) https://resh.edu.ru/subject/lesson/7285/start/297905/
48	Повторение и обобщение знаний основных понятий и методов курса 7-10 класса	1			Библиотека ЦОК https://m.edsoo.ru/886719bc
49	Повторение и обобщение знаний основных понятий и методов курса 7-10 класса	1			Урок "Повторение. Параллельные и перпендикулярные прямые" (РЭШ) https://resh.edu.ru/subject/lesson/7311/start/297121/
50	Повторение и обобщение знаний основных понятий и методов курса 7-10 класса	1			Библиотека ЦОК https://m.edsoo.ru/8a141ddc
51	Повторение, обобщение, систематизация знаний. Измерение геометрических величин. Треугольники	1			Библиотека ЦОК https://m.edsoo.ru/8a148524
52	Повторение, обобщение, систематизация знаний. Измерение геометрических величин. Треугольники	1			Библиотека ЦОК https://m.edsoo.ru/8a148524
53	Повторение, обобщение, систематизация знаний. Измерение геометрических величин. Треугольники	1			Библиотека ЦОК https://m.edsoo.ru/8a148524
54	Повторение, обобщение, систематизация знаний. Измерение	1			Библиотека ЦОК https://m.edsoo.ru/8a148524

	геометрических величин. Треугольники				
55	Повторение, обобщение, систематизация знаний. Параллельные и перпендикулярные прямые	1			Библиотека ЦОК https://m.edsoo.ru/8a148650
56	Повторение, обобщение, систематизация знаний. Параллельные и перпендикулярные прямые	1			Библиотека ЦОК https://m.edsoo.ru/8a148650
57	Повторение, обобщение, систематизация знаний. Параллельные и перпендикулярные прямые	1			Библиотека ЦОК https://m.edsoo.ru/8a148650
58	Повторение, обобщение, систематизация знаний. Окружность и круг. Геометрические построения. Углы в окружности	1			Урок "Повторительно-обобщающий урок по теме «Длина окружности и площадь круга" (РЭШ) https://resh.edu.ru/subject/lesson/2036/start/
59	Повторение, обобщение, систематизация знаний. Окружность и круг. Геометрические построения. Углы в окружности	1			Урок "Повторительно-обобщающий урок по теме «Длина окружности и площадь круга" (РЭШ) https://resh.edu.ru/subject/lesson/2036/start/
60	Повторение, обобщение, систематизация знаний. Окружность и круг. Геометрические построения. Углы в окружности	1			Урок "Повторительно-обобщающий урок по теме «Длина окружности и площадь круга" (РЭШ) https://resh.edu.ru/subject/lesson/2036/start/
61	Повторение, обобщение, систематизация знаний. Вписанные и описанные окружности многоугольников	1			Урок "Вписанная окружность" (МЭШ) https://uchebnik.mos.ru/material_view/atomic_objects/8586038?menuReferrer=catalogue
62	Повторение, обобщение, систематизация знаний. Вписанные и описанные окружности многоугольников	1			Урок "Вписанная окружность" (МЭШ) https://uchebnik.mos.ru/material_view/atomic_objects/8586038?menuReferrer=catalogue
63	Повторение, обобщение, систематизация знаний. Вписанные и описанные окружности многоугольников	1			Урок "Вписанная окружность" (МЭШ) https://uchebnik.mos.ru/material_view/atomic_objects/8586038?menuReferrer=catalogue
64	Итоговая контрольная работ	1	1		Библиотека ЦОК https://m.edsoo.ru/8a148920
65	Повторение, обобщение, систематизация знаний	1			Урок "Решение задач на движение по теме "Движение" (РЭШ)

				https://resh.edu.ru/subject/lesson/2517/start/
66	Повторение, обобщение, систематизация знаний	1		Урок "Решение задач на движение по теме "Движение" (РЭШ) https://resh.edu.ru/subject/lesson/2517/start/
67	Повторение, обобщение, систематизация знаний	1		Урок "Решение задач на движение по теме "Движение" (РЭШ) https://resh.edu.ru/subject/lesson/2517/start/
68	Повторение, обобщение, систематизация знаний	1		Урок "Решение задач на движение по теме "Движение" (РЭШ) https://resh.edu.ru/subject/lesson/2517/start/
ОБЩЕЕ КОЛИЧЕСТВО ЧАСОВ ПО ПРОГРАММЕ		68		0

Приложение 1

Достижение личностных результатов в рамках реализации модуля «Урочная деятельность» Рабочей программы воспитания

Реализация педагогическим работником воспитательного потенциала уроков ГЕОМЕТРИЯ предполагает следующее:

- максимальное использование воспитательных возможностей содержания уроков для формирования у обучающихся российских традиционных духовно-нравственных и социокультурных ценностей, российского исторического сознания на основе исторического просвещения; подбор соответствующего содержания уроков, заданий, вспомогательных материалов, проблемных ситуаций для обсуждений;

- включение в содержание уроков целевых ориентиров результатов воспитания, их учет в определении воспитательных задач уроков, занятий;

- выбор методов, методик, технологий, оказывающих воспитательное воздействие на личность в соответствии с воспитательным идеалом, целью и задачами воспитания, целевыми ориентирами результатов воспитания; реализацию приоритета воспитания в учебной деятельности;

- привлечение внимания обучающихся к ценностному аспекту изучаемых на уроках предметов, явлений и событий, инициирование обсуждений, высказываний своего мнения, выработки своего личностного отношения к изучаемым событиям, явлениям, лицам;

- применение интерактивных форм учебной работы – интеллектуальных, стимулирующих познавательную мотивацию, игровых методик, дискуссий, дающих возможность приобрести опыт ведения конструктивного диалога; групповой работы, которая учит строить отношения и действовать в команде, способствует развитию критического мышления;

- побуждение обучающихся соблюдать нормы поведения, правила общения со сверстниками и педагогическими работниками, соответствующие укладу школы, установление и поддержку доброжелательной атмосферы;

- организацию наставничества мотивированных и эрудированных обучающихся над неуспевающими одноклассниками, в том числе с особыми образовательными потребностями, дающего обучающимся социально значимый опыт сотрудничества и взаимной помощи;

- инициирование и поддержку исследовательской деятельности обучающихся, планирование и выполнение индивидуальных и групповых проектов воспитательной направленности.

Приложение 2

Нормы оценивания учебного предмета

«ГЕОМЕТРИЯ»

Учитель оценивает знания и умения учащихся с учетом их индивидуальных особенностей.

1.

Содержание и объем материала, подлежащего проверке, определяется программой. При проверке усвоения материала нужно выявлять полноту, прочность усвоения учащимися теории и умения применять ее на практике в знакомых и незнакомых ситуациях.

2.

Основными формами проверки знаний и умений учащихся по математике являются письменная контрольная работа и устный опрос.

При оценке письменных и устных ответов учитель в первую очередь учитывает показанные учащимися знания и умения. Оценка зависит также от наличия и характера погрешностей, допущенных учащимися.

3.

Среди погрешностей выделяются ошибки и недочеты. Погрешность считается ошибкой, если она свидетельствует о том, что ученик не овладел основными знаниями, умениями, указанными в программе.

К недочетам относятся погрешности, свидетельствующие о недостаточно полном или недостаточно прочном усвоении основных знаний и умений или об отсутствии знаний, не считающихся в программе основными. Недочетами также считаются: погрешности, которые не привели к искажению смысла полученного учеником задания или способа его выполнения; неаккуратная запись; небрежное выполнение чертежа.

Граница между ошибками и недочетами является в некоторой степени условной. При одних обстоятельствах допущенная учащимися погрешность может рассматриваться учителем как ошибка, в другое время и при других обстоятельствах — как недочет.

4.

Задания для устного и письменного опроса учащихся состоят из теоретических вопросов и задач.

Ответ на теоретический вопрос считается безупречным, если по своему содержанию полностью соответствует вопросу, содержит все необходимые теоретические факты и обоснованные выводы, а его изложение и письменная запись математически грамотны и отличаются последовательностью и аккуратностью.

Решение задачи считается безупречным, если правильно выбран способ решения, само решение сопровождается необходимыми объяснениями, верно выполнены нужные вычисления и преобразования, получен верный ответ, последовательно и аккуратно записано решение.

5.

Оценка ответа учащегося при устном и письменном опросе проводится по пятибалльной системе, т. е. за ответ выставляется одна

из отметок: 2 (неудовлетворительно), 3 (удовлетворительно), 4 (хорошо), 5 (отлично).

6. Учитель может повысить отметку за оригинальный ответ на вопрос или оригинальное решение задачи, которые свидетельствуют о высоком математическом развитии учащегося; за решение более сложной задачи или ответ на более сложный вопрос, предложенные учащемуся дополнительно после выполнения им заданий.

Критерии ошибок

К **грубым** ошибкам относятся ошибки, которые обнаруживают незнание учащимися формул, правил, основных свойств, теорем и неумение их применять; незнание приемов решения задач, рассматриваемых в учебниках, а также вычислительные ошибки, если они не являются опиской;

К **негрубым** ошибкам относятся: потеря корня или сохранение в ответе постороннего корня; отбрасывание без объяснений одного из них и равнозначные им;

К **недочетам** относятся: нерациональное решение, описки, недостаточность или отсутствие пояснений, обоснований в решениях

Оценка устных ответов учащихся

Ответ оценивается **отметкой «5»**, если ученик: полно раскрыл содержание материала в объеме, предусмотренном программой и учебником,

изложил материал грамотным языком в определенной логической последовательности, точно используя математическую терминологию и символику;

правильно выполнил рисунки, чертежи, графики, сопутствующие ответу;

показал умение иллюстрировать теоретические положения конкретными примерами, применять их в новой ситуации при выполнении практического задания;

продемонстрировал усвоение ранее изученных сопутствующих вопросов, сформированность и устойчивость используемых при отработке умений и навыков;

отвечал самостоятельно без наводящих вопросов учителя. Возможны одна - две неточности при освещении второстепенных вопросов или в выкладках, которые ученик легко исправил по замечанию учителя.

Ответ оценивается **отметкой «4»**, если он удовлетворяет в основном требованиям на оценку «5», но при этом имеет один из недостатков:

в изложении допущены небольшие пробелы, не исказившие математическое содержание ответа;

допущены один – два недочета при освещении основного содержания ответа, исправленные по замечанию учителя;

допущены ошибка или более двух недочетов при освещении второстепенных вопросов или в выкладках, легко исправленные по замечанию учителя.

Отметка «3» ставится в следующих случаях:

неполно или непоследовательно раскрыто содержание материала, но показано общее понимание вопроса и продемонстрированы умения, достаточные для дальнейшего усвоения программного материала (определенные «Требованиями к математической подготовке учащихся»);

имелись затруднения или допущены ошибки в определении понятий, использовании математической терминологии, чертежах, выкладках,

исправленные после нескольких наводящих вопросов учителя;

ученик не справился с применением теории в новой ситуации при выполнении практического задания, но выполнил задания обязательного уровня сложности по данной теме;

при знании теоретического материала выявлена недостаточная сформированность основных умений и навыков.

Отметка «2» ставится в следующих случаях:

не раскрыто основное содержание учебного материала;

обнаружено незнание или непонимание учеником большей или наиболее важной части учебного материала;

допущены ошибки в определении понятий, при использовании математической терминологии, в рисунках, чертежах или графиках, в выкладках, которые не исправлены после нескольких наводящих вопросов учителя.

Оценка письменных работ учащихся

Отметка «5» ставится, если: работа выполнена полностью;

в логических рассуждениях и обосновании решения нет пробелов и ошибок;

в решении нет математических ошибок (возможна одна неточность, описка, не являющаяся следствием незнания или непонимания учебного материала).

Отметка «4» ставится, если:

работа выполнена полностью, но обоснования шагов решения недостаточны (если умение обосновывать рассуждения не являлось специальным объектом проверки);

допущена одна ошибка или два-три недочета в выкладках, рисунках, чертежах или графиках (если эти виды работы не являлись специальным объектом проверки).

Отметка «3» ставится, если:

допущены более одной ошибки или более двух-трех недочетов в выкладках, чертежах или графиках, но учащийся владеет обязательными умениями по проверяемой теме.

Отметка «2» ставится, если:

допущены существенные ошибки, показавшие, что учащийся не владеет обязательными умениями по данной теме в полной мере.

Оценка тестовых работ учащихся

Отметка «5» ставится, если: учащийся выполнил верно 90-100% работы

Отметка «4» ставится, если: учащийся верно выполнил 70-89% работы

Отметка «3» ставится, если: учащийся верно выполнил 50-69% работы

Отметка «2» ставится, если: учащийся выполнил менее 50% работы

Критерии оценки проектной деятельности (проект). Оценка проекта

Отметка «5»

1. Правильно поняты цель, задачи выполнения проекта.
2. Соблюдена технология исполнения проекта, выдержаны соответствующие этапы.
3. Проект оформлен в соответствии с требованиями.
4. Проявлены творчество, инициатива.
5. Предъявленный продукт деятельности отличается высоким качеством исполнения, соответствует заявленной теме.

Отметка «4»

1. Правильно поняты цель, задачи выполнения проекта.
2. Соблюдена технология исполнения проекта, этапы, но допущены незначительные ошибки, неточности в оформлении.
3. Проявлено творчество.
4. Предъявленный продукт деятельности отличается высоким качеством исполнения, соответствует заявленной теме.

Отметка «3»

1. Правильно поняты цель, задачи выполнения проекта.
2. Соблюдена технология выполнения проекта, но имеются 1-2 ошибки в этапах или в оформлении.
3. Самостоятельность проявлена на недостаточном уровне.

Отметка «2»

Проект не выполнен или не завершен

Приложение 2

Контрольно-измерительные материалы

Основная цель работы – зафиксировать уровень достижения школьниками планируемых результатов, разработанных на основе *Федерального государственного стандарта основного общего образования*.

СПЕЦИФИКАЦИЯ диагностической работы по математике для обучающихся 7-9 классов

1. Назначение диагностической работы

Диагностические (контрольные) работы проводятся в течение учебного года с целью определения уровня подготовки обучающихся 10 класса в рамках внутреннего мониторинга достижений планируемых результатов освоения основной образовательной программы основного общего образования.

Предлагаемая работа предполагает включение заданий предметного, метапредметного и личностного плана, что позволяет отследить сформированность УУД у учащихся.

2. Условия проведения и время выполнения диагностической работы

Использование дополнительных и справочных материалов не предусматривается.

Диагностическая работа состоит из 2 частей: примеров и задач по практической математике.

Выполнять задания нужно в том порядке, в котором они даны. Для экономии времени можно пропускать те задания, которые не удастся выполнить сразу, и перейти к следующему. Если после выполнения всей работы останется время, можно вернуться к пропущенным заданиям. Нужно постараться выполнить как можно больше заданий.

3. Распределение заданий диагностической работы по содержанию и проверяемым умениям

Диагностическая работа позволяет оценить степень освоения учебного материала по математике.

Контрольно-измерительные материалы

Контрольные работы для 7 класса

Контрольная работа № 1 по теме «Треугольники»

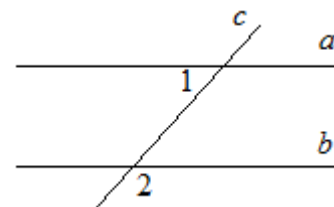
Вариант 1

1. Отрезки AB и CD пересекаются в точке O , являющейся серединой каждого из них. Докажите, что: а) треугольники AOD и BOC равны; б) $\angle DAO = \angle CBO$.
2. Луч AD – биссектриса угла A . На сторонах угла A отмечены точки B и C так, что $\angle ADB = \angle ADC$. Докажите, что $AB = AC$.
3. Начертите равнобедренный треугольник ABC с основанием BC . С помощью циркуля и линейки проведите медиану BB_1 к боковой стороне AC .
- 4* Как с помощью циркуля и линейки построить угол в $11^\circ 15'$?

Вариант 2

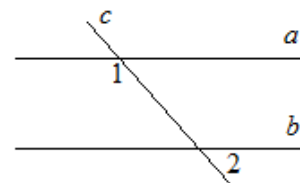
1. Отрезки ME и PK пересекаются в точке D , являющейся серединой каждого из них. Докажите, что: а) треугольники PDE и KDM равны; б) $\angle PED = \angle KMD$.
2. На сторонах угла D отмечены точки M и K так, что $DM = DK$. Точка P лежит внутри угла D и $PK = PM$. Докажите, что луч DP – биссектриса угла MDK .
3. Начертите равнобедренный треугольник ABC с основанием AC и острым углом B . С помощью циркуля и линейки проведите высоту AH из вершины угла A .
- 4* Как с помощью циркуля и линейки построить угол в $67^\circ 30'$?

Контрольная работа № 2 по теме «Параллельные прямые. Сумма углов треугольника»



Вариант 1

1. На рисунке прямые a и b параллельны, $\angle 1 = 55^\circ$. Найдите $\angle 2$.
2. Отрезки AC и BD пересекаются в их общей середине точке O . Докажите, что прямые AB и CD параллельны.
3. Отрезок DM – биссектриса треугольника CDE . Через точку M проведена прямая, параллельная стороне CD и пересекающая сторону DE в точке N . Найдите углы треугольника DMN , если $\angle CDE = 68^\circ$.
- 4*. В треугольнике ABC $\angle A = 67^\circ$, $\angle C = 35^\circ$, BD – биссектриса угла ABC . Через вершину B проведена прямая $MN \parallel AC$. Найдите угол MBD . (Указание. Для каждого из возможных случаев сделайте чертеж.)



Вариант 2

1. На рисунке прямые a и b параллельны, $\angle 1 = 115^\circ$. Найдите $\angle 2$.
2. Отрезки AD и BC пересекаются в их общей середине точке M . Докажите, что прямые AC и BD параллельны.
3. Отрезок AD – биссектриса треугольника ABC . Через точку D проведена прямая, параллельная стороне AB и пересекающая сторону AC в точке F . Найдите углы треугольника ADF , если $\angle BAC = 72^\circ$.
- 4*. В треугольнике CDE $\angle C = 59^\circ$, $\angle E = 37^\circ$, DK – биссектриса угла CDE . Через вершину D проведена прямая $AB \parallel CE$. Найдите угол ADK . (Указание. Для каждого из возможных случаев сделайте чертеж.)

Контрольная работа № 3 по теме «Окружность и круг. Геометрические построения»

Вариант 1

1. Найдите диаметр окружности, если радиус равен 18 см.
2. Радиус окружности на 13 мм меньше диаметра. Найдите диаметр окружности.
3. Даны две окружности с центрами в точках А и В и радиусами 6 см и 14 см. Установите соответствие:

А) АВ = 11 см	1) окружности пересекаются в одной точке
Б) АВ = 22 см	2) окружности не пересекаются
В) АВ = 20 см	3) окружности пересекаются в двух точках

4. К окружности с центром О проведена касательная CD (D- точка касания). Найдите отрезок ОС, если радиус окружности равен 6 см и $\angle DCO=30^\circ$.
5. Постройте прямоугольный треугольник по гипотенузе и острому углу.
6. С помощью циркуля и линейки постройте угол, равный 105° .

2. Диаметр окружности на 26 дм больше радиуса. Найдите радиус окружности.

3. Даны две окружности с центрами в точках А и В и радиусами 3 см и 8 см. Установите соответствие:

А) АВ = 11 см	1) окружности пересекаются в одной точке
Б) АВ = 25 см	2) окружности не пересекаются
В) АВ = 2 см	3) окружности пересекаются в двух точках

4. К окружности с центром О проведена касательная АВ (А- точка касания). Найдите радиус окружности, если $OB=10$ см и $\angle ABO=30^\circ$.
5. Постройте прямоугольный треугольник по катету и прилежащему к нему острому углу.
- 6*. С помощью циркуля и линейки постройте угол, равный 165° .

Вариант 2

1. Найдите радиус окружности, если ее диаметр равен 38см.

Итоговая контрольная работа

<i>1 вариант.</i>	<i>2 вариант.</i>
<p>1). В равнобедренном треугольнике ABC с основанием AC угол B равен 42°. Найдите два других угла треугольника ABC.</p> <p>2). Величины смежных углов пропорциональны числам 5 и 7. Найдите разность между этими углами.</p> <p>3). В прямоугольном треугольнике ABC $\angle C = 90^\circ$, $\angle A = 30^\circ$, $AC = 10$ см, $CD \perp AB$, $DE \perp AC$. Найдите AE.</p> <p>4). В треугольнике MPK угол P составляет 60° угла K, а угол M на 4° больше угла P. Найдите угол P.</p>	<p>1). В равнобедренном треугольнике ABC с основанием AC сумма углов A и C равна 156°. Найдите углы треугольника ABC.</p> <p>2). Величины смежных углов пропорциональны числам 4 и 11. Найдите разность между этими углами.</p> <p>3). В прямоугольном треугольнике ABC $\angle C = 90^\circ$, $\angle B = 30^\circ$, $BC = 18$ см, $CK \perp AB$, $KM \perp BC$. Найдите MB.</p> <p>4). В треугольнике BDE угол B составляет 30° угла D, а угол E на 19° больше угла D. Найдите угол B.</p>

Контрольная работа № 1 по теме «Четырёхугольники»

Контрольная работа № 1 (1 ч)

Вариант I

1. Диагонали прямоугольника $ABCD$ пересекаются в точке O . Найдите угол между диагоналями, если $\angle ABO = 30^\circ$.
2. В параллелограмме $KMNP$ проведена биссектриса угла MKP , которая пересекает сторону MN в точке E . а) Докажите, что треугольник KME равнобедренный. б) Найдите сторону KP , если $ME = 10$ см, а периметр параллелограмма равен 52 см.

Вариант II

1. Диагонали ромба $KMNP$ пересекаются в точке O . Найдите углы треугольника KOM , если угол MNP равен 80° .
2. На стороне BC параллелограмма $ABCD$ взята точка M так, что $AB = BM$. а) Докажите, что AM — биссектриса угла BAD . б) Найдите периметр параллелограмма, если $CD = 8$ см, $CM = 4$ см.

Контрольная работа № 2 по теме «Подобные треугольники»

Контрольная работа № 3 (1 ч)

Вариант I

1. На рисунке 165 $AB \parallel CD$. а) Докажите, что $AO:OC = BO:OD$. б) Найдите AB , если $OD = 15$ см, $OB = 9$ см, $CD = 25$ см.
2. Найдите отношение площадей треугольников ABC и KMN , если $AB = 8$ см, $BC = 12$ см, $AC = 16$ см, $KM = 10$ см, $MN = 15$ см, $NK = 20$ см.

Вариант II

1. На рисунке 166 $MN \parallel AC$. а) Докажите, что $AB \cdot BN = CB \cdot BM$. б) Найдите MN , если $AM = 6$ см, $BM = 8$ см, $AC = 21$ см.
2. Даны стороны треугольников PQR и ABC : $PQ = 16$ см, $QR = 20$ см, $PR = 28$ см и $AB = 12$ см, $BC = 15$ см, $AC = 21$ см. Найдите отношение площадей этих треугольников.

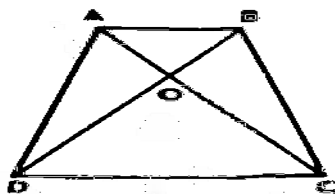


Рис. 165



Рис. 166

Контрольная работа № 3 по теме «Площади»

Контрольная работа № 2 (1 ч)

Вариант I

1. Смежные стороны параллелограмма равны 32 см и 26 см, а один из его углов равен 150° . Найдите площадь параллелограмма.

2. Площадь прямоугольной трапеции равна 120 см^2 , а ее высота равна 8 см. Найдите все стороны трапеции, если одно из оснований больше другого на 6 см.

3. На стороне AC данного треугольника ABC постройте точку D так, чтобы площадь треугольника ABD составила одну треть площади треугольника ABC .

Вариант II

1. Одна из диагоналей параллелограмма является его высотой и равна 9 см. Найдите стороны этого параллелограмма, если его площадь равна 108 см^2 .

2. Найдите площадь трапеции $ABCD$ с основаниями AD и BC , если $AB=12 \text{ см}$, $BC=14 \text{ см}$, $AD=30 \text{ см}$, $\angle B=150^\circ$.

3. На продолжении стороны KN данного треугольника KMN постройте точку P так, чтобы площадь треугольника NMP была в два раза меньше площади треугольника KMN .

Контрольная работа №4 по теме «Теорема Пифагора»

Вариант 1.

1. Найдите гипотенузу прямоугольного треугольника, если катеты равны 5 см и 12 см.

2. Боковая сторона равнобедренного треугольника равна 5 см, а его основание - 8 см. Найдите высоту этого треугольника, проведенная к основанию.

3. Стороны треугольника равны 29 см, 25 см и 6 см. Найдите высоту, проведенную к меньшей стороне.

4. Сторона ромба равна 13 см, а одна из диагоналей - 24 см. Найдите площадь ромба.

4. Диагонали ромба равны 30 см и 40 см. Вычислите периметр ромба.

2 вариант

1. В прямоугольном треугольнике один катет равен 15 см, гипотенуза 17 см. Найдите другой катет.

2. Боковая сторона равнобедренного треугольника равна 29 см, а высота проведенная к основанию, равна 21 см. Чему равно основание треугольника?

3. Стороны треугольника равны 36 см, 25 см и 29 см. Найдите высоту, проведенную к большей стороне.

Контрольная работа № 5 « Вписанные и описанные четырёхугольники»

Контрольная работа № 2

B-1

Тема. Средняя линия треугольника. Трапеция.
Вписанные и описанные четырёхугольники

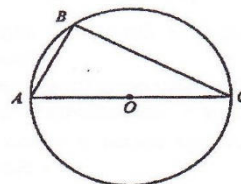
1. Найдите периметр треугольника, если его средние линии равны 6 см, 9 см и 10 см.
2. Основания трапеции относятся как 3 : 5, а средняя линия равна 32 см. Найдите основания трапеции.
3. Боковые стороны трапеции равны 7 см и 12 см. Чему равен периметр трапеции, если в неё можно вписать окружность?
4. Основания равнобокой трапеции равны 3 см и 7 см, а диагональ делит тупой угол трапеции пополам. Найдите периметр трапеции.
5. Найдите углы четырёхугольника $ABCD$, вписанного в окружность, если $\angle ADB = 43^\circ$, $\angle ACD = 37^\circ$, $\angle CAD = 22^\circ$.
6. Высота равнобокой трапеции равна 9 см, а её диагонали перпендикулярны. Найдите периметр трапеции, если её боковая сторона равна 12 см.

1. Стороны треугольника равны 10 см, 12 см и 14 см. Найдите периметр треугольника, вершины которого — середины сторон данного треугольника.
2. Основания трапеции относятся как 4 : 7, а средняя линия равна 44 см. Найдите основания трапеции.
3. Основания трапеции равны 6 см и 12 см. Чему равен периметр трапеции, если в неё можно вписать окружность?
4. Основания равнобокой трапеции равны 8 см и 10 см, а диагональ делит острый угол трапеции пополам. Найдите периметр трапеции.
5. Найдите углы четырёхугольника $ABCD$, вписанного в окружность, если $\angle CBD = 48^\circ$, $\angle ACD = 34^\circ$, $\angle BDC = 64^\circ$.
6. Высота равнобокой трапеции равна 10 см, а её диагонали перпендикулярны. Найдите боковую сторону трапеции, если её периметр равен 48 см.

Итоговая контрольная работа

Вариант 1

1. Найдите площадь равнобедренного треугольника со сторонами 10 см, 10 см и 12 см.
2. Найдите угол C , если угол $A = 62^\circ$.

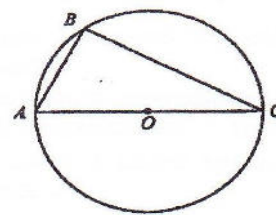


3. В параллелограмме две стороны 12 и 16 см, а один из углов 150° . Найдите площадь параллелограмма.
4. В равнобедренной трапеции боковая сторона равна 13 см, основания 10 см и 20 см. Найдите площадь трапеции.
5. В треугольнике ABC прямая MN , параллельная стороне AC , делит сторону BC на отрезки $BN=15$ см и $NC=5$ см, а сторону AB на BM и AM . Найдите длину отрезка MN , если $AC=15$ см.

Вариант 2

1. В равнобедренном треугольнике боковая сторона равна 13 см, а высота, проведенная к основанию, 5 см. Найдите площадь этого треугольника.

2. Найдите угол А, если угол С = 32° .



3. В параллелограмме ABCD $AB=8$ см, $AD=10$ см, $\angle A=30^\circ$. Найдите площадь параллелограмма.

$\angle BAD$

4. В прямоугольной трапеции ABCD боковая сторона равна $AB=10$ см, большее основание $AD=18$ см, $\angle D=45^\circ$. Найдите площадь трапеции.

5. В треугольнике ABC со сторонами $AC=12$ см и $AB=18$ см проведена прямая MN, параллельная AC, $MN=9$ см. Найдите BM.

Контрольные работы для 9 класса

Контрольная работа № 1 «Определение тригонометрических функций»

Вариант 1

1. Найдите тангенс угла A треугольника AOB , изображённого на рисунке.

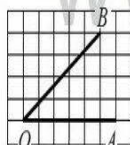


2. В треугольнике ABC DE — средняя линия. Площадь треугольника CDE равна 9. Найдите площадь треугольника ABC .
3. В треугольнике ABC угол C равен 90° , $AC=20$, $\operatorname{tg} A=0,7$. Найдите BC .
4. Основания трапеции равны 4 и 10. Найдите больший из отрезков, на которые делит среднюю линию этой трапеции одна из её диагоналей.
5. В треугольнике ABC угол C прямой, $AC=8$, $\cos A=0,4$. Найдите AB .

Вариант 2

1. Найдите тангенс угла C треугольника ABC , изображённого на рисунке.

В6 Найдите тангенс угла AOB , изображённого на клетчатой бумаге.



2. В треугольнике ABC DE — средняя линия. Площадь треугольника CDE равна 57. Найдите площадь треугольника ABC .
3. В треугольнике ABC угол C равен 90° , $AC=15$, $\operatorname{tg} A=0,6$. Найдите BC .
4. Основания трапеции равны 3 и 14. Найдите больший из отрезков, на которые делит среднюю линию этой трапеции одна из её диагоналей.
5. В треугольнике ABC угол C прямой, $BC=3$, $\cos B=0,6$. Найдите AB .

Контрольная работа № 2 по теме «Решение треугольников»

<ol style="list-style-type: none">1. В прямоугольном треугольнике ABC $\angle C = 90^\circ$, $AB = 13$, $AC = 5$. Найдите $\sin B$, $\operatorname{tg} A$.2. Найдите неизвестные стороны треугольника ABC ($\angle C = 90^\circ$), если $BC = 22$, $\cos B = \frac{1}{4}$.3. В прямоугольном треугольнике ABC с прямым углом C $AB = 5$, $\sin A = 0,6$. Найдите BC.4. В прямоугольном треугольнике ABC $\angle A = 90^\circ$, $AB = 20$ см, высота $AD = 12$ см. Найдите AC и $\cos C$.5. Точка H является основанием высоты, проведённой из вершины прямого угла B треугольника ABC к гипотенузе AC. Найдите AB, если $AH = 6$, $AC = 24$.6. ДОП. Найдите неизвестные стороны и углы прямоугольного треугольника, если его катеты равны 10 и $10\sqrt{3}$ см.7. ДОП. Катеты прямоугольного треугольника равны 15 и 20. Найдите высоту, проведённую к гипотенузе.	<ol style="list-style-type: none">1. В прямоугольном треугольнике ABC $\angle B = 90^\circ$, $AC = 17$, $BC = 8$. Найдите $\cos C$, $\operatorname{tg} A$.2. Найдите гипотенузу прямоугольного треугольника MNK $\angle N = 90^\circ$, если $MN = 10$, $\sin K = \frac{5}{9}$.3. Найдите неизвестные стороны треугольника ABC ($\angle C = 90^\circ$), если $AC = 24$, $\cos A = \frac{3}{4}$.4. В прямоугольном треугольнике ABC высота $BD = 24$ см и отсекает от гипотенузы отрезок DC, равный 18 см. Найдите AB и $\cos A$.5. На гипотенузу AB прямоугольного треугольника ABC опущена высота CH, $AH = 4$, $BH = 16$. Найдите CH.6. Доп. Найдите неизвестные стороны и углы прямоугольного треугольника, если его катет $9\sqrt{3}$ см, а гипотенуза 18 см.7. ДОП. Высота BD треугольника ABC делит его сторону AC на отрезки AD и CD. Найдите отрезок CD, если $AB = 23$ см, $BC = 7$ см, $\angle A = 60^\circ$.
--	---

Контрольная работа № 3 по теме «Преобразование подобия. Метрические соотношения в окружности»

Вариант 1

1. Отрезок BK -биссектриса угла B треугольника ABC . Найдите сторону AC , если $AB:BC = 2:3$, $CK - AK = 3$ см.
2. При пересечении двух хорд одна из них делится на отрезки 20 см и 4 см, а вторая – на отрезки, один из которых меньше другого на 2 см. Найдите длину второй хорды.
3. Из точки A к окружности проведены касательная $AK = 4$ см и секущая $AE = 8$ см. Найдите длину отрезка AF секущей, лежащего вне окружности.
4. Продолжения боковых сторон AB и CD трапеции $ABCD$ пересекаются в точке M , $AB:BM = 3:7$, AD - большее основание трапеции. Найдите основания трапеции, если их разность равна 6 см.

Вариант 2

1. Отрезок СК-биссектриса угла С треугольника ABC. Найдите сторону АВ, если $AC:BC=2:3$, $BK-AK=4$ см.
2. При пересечении двух хорд одна из них делится на отрезки 6 см и 4 см, а вторая – на отрезки, один из которых меньше другого на 5 см. Найдите длину второй хорды
3. Из точки В к окружности проведены касательная $BK=6$ см и секущая $ВД=12$ см. Найдите длину отрезка ВС секущей, лежащего вне окружности.
4. Продолжения боковых сторон АВ и CD трапеции ABCD пересекаются в точке К, $AB:BK=2:3$, ВС- меньшее основание трапеции. Найдите основания трапеции, если их разность равна 10 см.

Контрольная работа № 4 на тему «Векторы»

Контрольная работа № 1 (1 ч)

Вариант I

1. Найдите координаты и длину вектора \vec{a} , если $\vec{a} = -\vec{b} + \frac{1}{2}\vec{c}$, $\vec{b} \{3; -2\}$, $\vec{c} \{-6; 2\}$.
2. Даны координаты вершин треугольника ABC: A (-6; 1), B (2; 4), C (2; -2). Докажите, что треугольник ABC равнобедренный, и найдите высоту треугольника, проведенную из вершины А.
3. Окружность задана уравнением $(x-1)^2 + y^2 = 9$. Напишите уравнение прямой, проходящей через ее центр и параллельной оси ординат.
4. Напишите уравнение окружности с центром в точке В (4; 0), если она проходит через точку А (7; 4)

Вариант II

1. Найдите координаты и длину вектора \vec{b} , если $\vec{b} = \frac{1}{3}\vec{c} - \vec{d}$, $\vec{c} \{-3; 6\}$, $\vec{d} \{2; -2\}$.
2. Даны координаты вершин четырехугольника ABCD: A (-6; 1), B (0; 5), C (6; -4), D (0; -8). Докажите, что ABCD – прямоугольник, и найдите координаты точки пересечения его диагоналей.
3. Окружность задана уравнением $(x+1)^2 + (y-2)^2 = 16$. Напишите уравнение прямой, проходящей через ее центр и параллельной оси абсцисс.

Итоговая контрольная работа

Работа включает 8 заданий: 5 заданий базового уровня сложности, 3 задания-повышенного уровня (задания с развернутым, обоснованным ответом).
Работа включает 2 варианта.

1. Система оценивания

№ задания	Балл	Сумма
1	1	1
2	1	1
3	1	1
4	1	1
5	1	1
6	2	2
7	2	2
8	3	3
Итого:		12

0-4б.-«2»

5-7б.-«3»

8-10б.-«4»

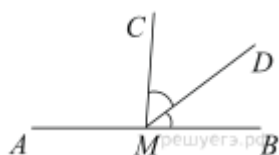
11-12б.-«5»

Ответы

№ задания	1	2	3	4	5	6	7	8
B1	98	60	33	1,5	1	9	Задача на доказательство	6
B2	24	123	42	3	2	10	Задача на доказательство	2

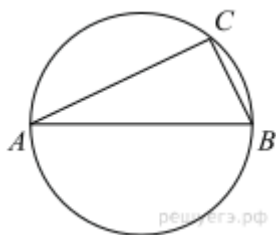
Вариант 1

1.



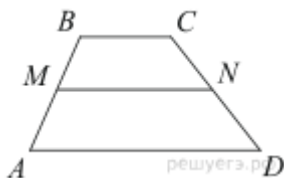
На прямой AB взята точка M . Луч MD — биссектриса угла CMB . Известно, что $\angle DMC = 41^\circ$. Найдите угол CMA . Ответ дайте в градусах.

2.



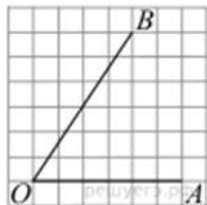
Центр окружности, описанной около треугольника ABC , лежит на стороне AB . Найдите угол ABC , если угол BAC равен 30° . Ответ дайте в градусах.

3.



В трапеции $ABCD$ известно, что $AD = 7$, $BC = 5$, а её площадь равна 72. Найдите площадь трапеции $BCNM$, где MN — средняя линия трапеции $ABCD$.

4.



Найдите тангенс угла AOB , изображённого на рисунке.

5.

Какое из следующих утверждений верно?

- 1) Сумма углов выпуклого четырёхугольника равна 360 градусам.
- 2) Средняя линия трапеции равна сумме её оснований.
- 3) Любой параллелограмм можно вписать в окружность.

6.

Основания трапеции равны 16 и 34. Найдите отрезок, соединяющий середины диагоналей трапеции.

7.

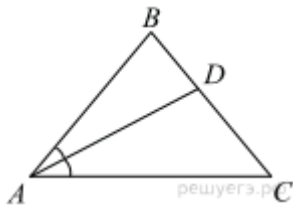
В остроугольном треугольнике ABC проведены высоты BB_1 и CC_1 . Докажите, что углы CC_1B_1 и CBB_1 равны.

8.

Медиана BM треугольника ABC равна 3 и является диаметром окружности, пересекающей сторону BC в её середине. Найдите диаметр описанной окружности треугольника ABC .

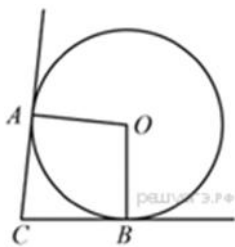
Вариант 2

1.



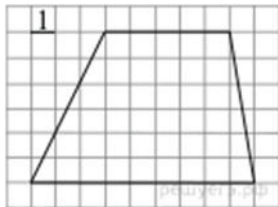
В треугольнике ABC известно, что $\angle BAC = 48^\circ$, AD — биссектриса. Найдите угол BAD . Ответ дайте в градусах.

2.



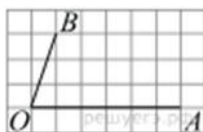
В угол C величиной 57° вписана окружность, которая касается сторон угла в точках A и B , точка O — центр окружности. Найдите угол AOB . Ответ дайте в градусах.

3.



Найдите площадь трапеции, изображённой на рисунке.

4.



Найдите тангенс угла AOB , изображённого на рисунке.

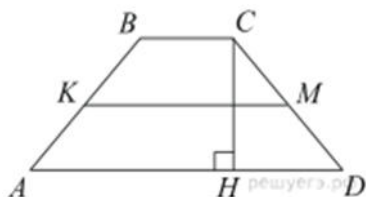
5.

Какое из следующих утверждений верно?

- 1) Диагонали параллелограмма равны.
- 2) Площадь ромба равна произведению его стороны на высоту, проведённую к этой стороне.
- 3) Если две стороны и угол одного треугольника равны соответственно двум сторонам и углу другого треугольника, то такие треугольники равны.

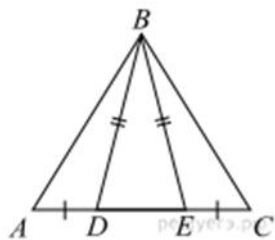
Если утверждений несколько, запишите их номера в порядке возрастания.

6.



В трапеции $ABCD$ боковые стороны AB и CD равны, CH — высота, проведённая к большему основанию AD . Найдите длину отрезка HD , если средняя линия KM трапеции равна 16, а меньшее основание BC равно 6.

7.



На стороне AC треугольника ABC выбраны точки D и E так, что отрезки AD и CE равны (см. рисунок). Оказалось, что отрезки BD и BE тоже равны. Докажите, что треугольник ABC — равнобедренный.

8.

Три окружности, радиусы которых равны 2, 3 и 10, попарно касаются внешним образом. Найдите радиус окружности, вписанной в треугольник, вершинами которого являются центры этих трёх окружностей.

Контрольные работы для 10 класса

Контрольная работа № 1 по теме «Декартовы координаты на плоскости»

Вариант I

- Дана окружность $(x - 4)^2 + (y + 2)^2 = 25$:
 - а) Чему равен радиус окружности и координаты ее центра?
 - б) Докажите, что точки А и В лежат на окружности, если $A(0;1)$, $B(1;2)$.
- Вычислите длину хорды АВ из задачи №1.
- В системе координат постройте фигуру по координатам ее вершин: $A(2; -3)$, $B(-2;3)$, $C(6;-3)$. Напишите название фигуры.
- Найдите координаты точек пересечения с осью ОХ прямой, заданной уравнением $3x - 5y + 15 = 0$.

Вариант II

1. Дана окружность $(x - 3)^2 + (y + 5)^2 = 25$:
 - а) Чему равен радиус окружности и координаты ее центра?
 - б) Докажите, что точки А и В лежат на окружности, если $A(7;-2)$, $B(0;-1)$.
2. Вычислите длину хорды АВ из задачи №1.
3. В системе координат постройте фигуру по координатам ее вершин:
 $A(-6; 4)$, $B(1;2)$, $C(4;0)$. Напишите название фигуры.
4. Найдите координаты точек пересечения с осью ОУ прямой, заданной уравнением $7x - 2y + 14 = 0$.

Контрольная работа № 2 по теме «Правильный многоугольник. Окружность. Движения плоскости»

Вариант I

Часть А

Запиши только ответы

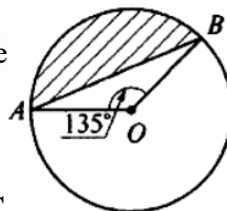
1. Найдите углы правильного n -угольника, если $n=5$.
2. Сколько сторон имеет правильный многоугольник, если каждый его угол равен 60° ?
3. Найдите длину дуги окружности радиуса 12 см, если её градусная мера равна 30° ?
4. Радиус закругления пути железнодорожного полотна равен 5 км, а длина дуги закругления — 400 м. Какова градусная мера дуги закругления?
5. Длина окружности равна 40 м. Найдите её площадь.

Часть В

Запиши краткое решение к задачам и ответ

6. Два угла выпуклого многоугольника равны по 120° , а остальные по 140° . Сколько вершин имеет этот многоугольник?

7. Вычислите площадь заштрихованной на рисунке фигуры, если $AO = 4$ см, $\angle AOB = 135^\circ$.



Часть С

Построй рисунок к задаче, запиши дано, обоснованное решение и ответ

8. Правильный восьмиугольник вписан в окружность. Площадь кругового сектора, соответствующего центральному углу восьмиугольника, равна 3π . Найдите площадь восьмиугольника.

Вариант II

Часть А

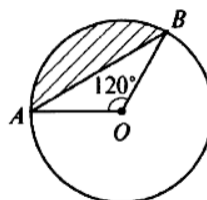
Запиши только ответы

1. Найдите углы правильного n -угольника, если $n=10$.
2. Сколько сторон имеет правильный многоугольник, если каждый его угол равен 135° ?
3. Найдите длину дуги окружности радиуса 6 см, если её градусная мера равна 90° ?
4. Радиус закругления пути железнодорожного полотна равен 10 км, а длина дуги закругления — 800 м. Какова градусная мера дуги закругления?
5. Длина окружности равна 20 м. Найдите её площадь.

Часть В

Запиши краткое решение к задачам и ответ

6. Найди один (любой) из углов выпуклого пятиугольника, если его углы пропорциональны числам 1, 5, 7, 3, 11.



7. Вычислите площадь заштрихованной на рисунке фигуры, если $BO = 3$ см, $\angle AOB = 120^\circ$.

Часть С

Построй рисунок к задаче, запиши дано, обоснованное решение и ответ

8. Правильный шестиугольник вписан в окружность. Площадь кругового сектора, соответствующего центральному углу шестиугольника, равна 3π . Найдите площадь шестиугольника.

КРИТЕРИИ ОЦЕНИВАНИЯ:

Задания из части А оцениваются 1 баллом;
из части В оцениваются 2 баллами;
из части С оцениваются 3 баллами.

<i>Количество набранных баллов</i>	<i>Оценка</i>
11 – 12	«5»
8 – 10	«4»
4 – 7	«3»
2 – 3	«2»
0 – 1	«1»

Итоговая контрольная работа

Работа включает 8 заданий: 5 заданий базового уровня сложности, 3 задания-повышенного уровня (задания с развернутым, обоснованным ответом).

Работа включает 2 варианта.

2. Система оценивания

№ задания	Балл	Сумма
1	1	1
2	1	1
3	1	1
4	1	1
5	1	1
6	2	2
7	2	2
8	3	3
Итого:		12

0-46.-«2»

5-76.-«3»

8-106.-«4»

11-126.-«5»

Ответы

№ задания	1	2	3	4	5	6	7	8
B1	98	60	33	1,5	1	9	Задача на доказательство	6
B2	24	123	42	3	2	10	Задача на доказательство	2

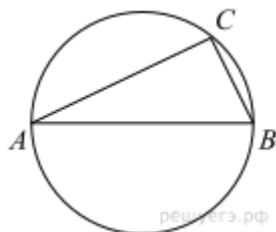
Вариант 1

1.



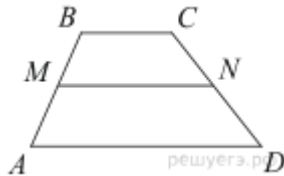
На прямой AB взята точка M . Луч MD — биссектриса угла CMB . Известно, что $\angle DMC = 41^\circ$. Найдите угол CMA . Ответ дайте в градусах.

2.



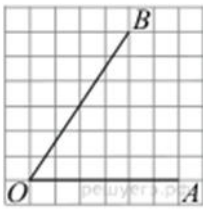
Центр окружности, описанной около треугольника ABC , лежит на стороне AB . Найдите угол ABC , если угол BAC равен 30° . Ответ дайте в градусах.

3.



В трапеции $ABCD$ известно, что $AD = 7$, $BC = 5$, а её площадь равна 72. Найдите площадь трапеции $BCNM$, где MN – средняя линия трапеции $ABCD$.

4.



Найдите тангенс угла AOB , изображённого на рисунке.

5.

Какое из следующих утверждений верно?

- 1) Сумма углов выпуклого четырёхугольника равна 360 градусам.
- 2) Средняя линия трапеции равна сумме её оснований.
- 3) Любой параллелограмм можно вписать в окружность.

6.

Основания трапеции равны 16 и 34. Найдите отрезок, соединяющий середины диагоналей трапеции.

7.

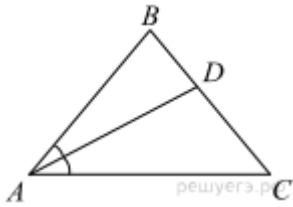
В остроугольном треугольнике ABC проведены высоты BB_1 и CC_1 . Докажите, что углы CC_1B_1 и CB_1B равны.

8.

Медиана BM треугольника ABC равна 3 и является диаметром окружности, пересекающей сторону BC в её середине. Найдите диаметр описанной окружности треугольника ABC .

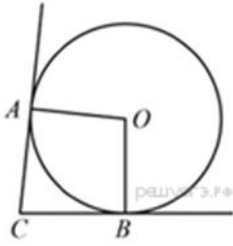
Вариант 2

1.



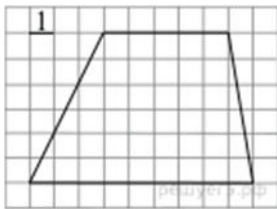
В треугольнике ABC известно, что $\angle BAC = 48^\circ$, AD — биссектриса. Найдите угол BAD .
 Ответ дайте в градусах.

2.



В угол C величиной 57° вписана окружность, которая касается сторон угла в точках A и B , точка O — центр окружности. Найдите угол AOB . Ответ дайте в градусах.

3.



Найдите площадь трапеции, изображённой на рисунке.

4.



Найдите тангенс угла AOB , изображённого на рисунке.

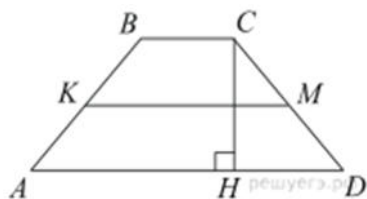
5.

Какое из следующих утверждений верно?

- 1) Диагонали параллелограмма равны.
- 2) Площадь ромба равна произведению его стороны на высоту, проведённую к этой стороне.
- 3) Если две стороны и угол одного треугольника равны соответственно двум сторонам и углу другого треугольника, то такие треугольники равны.

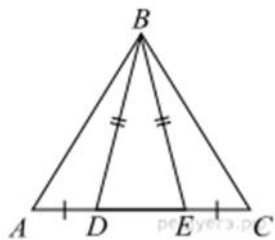
Если утверждений несколько, запишите их номера в порядке возрастания.

6.



В трапеции $ABCD$ боковые стороны AB и CD равны, CH — высота, проведённая к большему основанию AD . Найдите длину отрезка HD , если средняя линия KM трапеции равна 16, а меньшее основание BC равно 6.

7.



На стороне AC треугольника ABC выбраны точки D и E так, что отрезки AD и CE равны (см. рисунок). Оказалось, что отрезки BD и BE тоже равны. Докажите, что треугольник ABC — равнобедренный.

8.

Три окружности, радиусы которых равны 2, 3 и 10, попарно касаются внешним образом. Найдите радиус окружности, вписанной в треугольник, вершинами которого являются центры этих трёх окружностей.

**Адаптированная рабочая программа
учебного предмета «Труд (технология)»
для обучающихся с НОДА (вариант 6.2)**

(ID 1033737)

7-10 класс

ПОЯСНИТЕЛЬНАЯ ЗАПИСКА

Рабочая программа по предмету «Труд (технология)» интегрирует знания по разным учебным предметам и является одним из базовых компонентов для формирования у обучающихся с нарушениями опорно-двигательного аппарата (НОДА) функциональной грамотности, технико-технологического, проектного, креативного и критического мышления на основе практико-ориентированного обучения и системно-деятельностного подхода в реализации содержания, воспитания осознанного отношения к труду, как созидательной деятельности человека по созданию материальных и духовных ценностей. Программа по предмету «Труд (технология)» знакомит обучающихся с различными технологиями, в том числе материальными, информационными, коммуникационными, когнитивными, социальными. В рамках освоения программы по предмету «Труд (технология)» происходит приобретение базовых навыков работы с современным технологичным оборудованием, освоение современных технологий, знакомство с миром профессий, самоопределение и ориентация обучающихся с НОДА в сферах трудовой деятельности с учетом их двигательных возможностей.

Программа по предмету «Труд (технология)» раскрывает содержание, адекватно отражающее смену жизненных реалий и формирование пространства профессиональной ориентации и самоопределения личности, в том числе: компьютерное черчение, промышленный дизайн, 3D-моделирование, прототипирование, технологии цифрового производства в области обработки материалов, аддитивные технологии, нанотехнологии, робототехника и системы автоматического управления; технологии электротехники, электроники и электроэнергетики, строительство, транспорт, агро- и биотехнологии, обработка пищевых продуктов.

Программа по предмету «Труд (технология)» конкретизирует содержание, предметные, метапредметные и личностные результаты.

Стратегическими документами, определяющими направление модернизации содержания и методов обучения, являются ФГОС ООО и Концепция преподавания предметной области «Технология».

ЦЕЛИ И ЗАДАЧИ ИЗУЧЕНИЯ УЧЕБНОГО ПРЕДМЕТА «ТРУД (ТЕХНОЛОГИЯ)» НА УРОВНЕ ОСНОВНОГО ОБЩЕГО ОБРАЗОВАНИЯ

Основной целью освоения программы по предмету «Труд (технология)» предметной области «Технология» является формирование технологической грамотности, глобальных компетенций, творческого мышления.

Для реализации указанной цели необходимо решение системы общих и коррекционных задач.

Общими задачами учебного предмета «Труд (технология)» являются:

— подготовка личности к трудовой, преобразовательной деятельности, в том числе на мотивационном уровне – формирование потребности и уважительного отношения к труду, социально ориентированной деятельности;

— овладение знаниями, умениями и опытом деятельности в предметной области «Технология»;

— овладение трудовыми умениями и необходимыми технологическими знаниями по преобразованию материи, энергии и информации в соответствии с поставленными целями, исходя из экономических, социальных, экологических, эстетических критериев, а также критериев личной и общественной безопасности;

–формирование у обучающихся культуры проектной и исследовательской деятельности, готовности к предложению и осуществлению новых технологических решений;

–формирование у обучающихся навыка использования в трудовой деятельности цифровых инструментов и программных сервисов, когнитивных инструментов и технологий;

–развитие умений оценивать свои профессиональные интересы и склонности в плане подготовки к будущей профессиональной деятельности, владение методиками оценки своих профессиональных предпочтений с учетом психофизических возможностей обучающихся с НОДА.

Коррекционными задачами учебного предмета «Труд (технология)» являются:

–обучение правильным и рациональным действиям при выполнении трудовых операций с учетом двигательных возможностей и ограничений обучающихся с НОДА, способам захвата и удержания различных предметов и инструментов, движения руки при выполнении различных трудовых действий и др.;

–поэтапное усложнение двигательных умений и навыков, необходимых для успешного выполнения учебных и трудовых заданий обучающимися с НОДА;

–развитие пространственной ориентировки, зрительно-моторной координации, мышления, развитие речи, усвоение элементарного технического словаря;

– овладение безопасными приёмами труда (при наличии такой возможности с использованием доступных инструментов, механизмов и машин), отдельными видами бытовой техники с учетом двигательных возможностей и ограничений обучающихся с НОДА.

ОСНОВНЫЕ МЕТОДИЧЕСКИЕ ПРИНЦИПЫ И ПОДХОДЫ К РЕАЛИЗАЦИИ УЧЕБНОГО ПРЕДМЕТА «ТРУД (ТЕХНОЛОГИЯ)»

Основной методический принцип программы по предмету «Труд (технология)» на уровне основного общего образования: освоение сущности и структуры технологии неразрывно связано с освоением процесса познания – построения и анализа разнообразных моделей.

К специальным принципам и подходам к реализации учебного предмета «Труд (технология)» относятся:

–принцип учета индивидуальных психофизических особенностей развития обучающегося с НОДА;

–принцип дифференцированного подхода, который предполагает учет особых образовательных потребностей обучающихся с НОДА, проявляющийся в неоднородности возможностей освоения содержания учебного предмета «Труд (технология)»;

–принцип вариативности (возможность использования различных подходов к отбору содержания и технологий обучения, при этом сохранение инвариантного минимума образования с учетом двигательных возможностей обучающихся с НОДА).

ОБЩАЯ ХАРАКТЕРИСТИКА УЧЕБНОГО ПРЕДМЕТА «ТРУД (ТЕХНОЛОГИЯ)»

Технологическое образование обучающихся носит интегративный характер и строится на неразрывной взаимосвязи с трудовым процессом, создаёт возможность применения научно-теоретических знаний в преобразовательной продуктивной деятельности, включения обучающихся с двигательными нарушениями в реальные трудовые отношения в процессе созидательной деятельности, воспитания культуры личности во всех её проявлениях (культуры труда, эстетической, правовой, экологической, технологической и других ее проявлениях), самостоятельности, инициативности,

предприимчивости, развитии компетенций, позволяющих обучающимся осваивать новые виды труда и сферы профессиональной деятельности.

Для реализации программы по предмету «Труд (технология)» необходим учет особенностей развития каждого обучающегося, а также наличие специальных образовательных условий для лиц данной категории. В ходе реализации учебной дисциплины «Труд (технология)» необходимо учитывать наличие целого ряда нарушений общей моторики и функциональных возможностей рук, речи, наличие сопутствующих нарушений, недостаточность пространственных представлений, несформированность зрительно-моторной координации у обучающихся НОДА, темповые характеристики их деятельности. Нарушения захватывающей и манипулятивной функции кисти руки при различных двигательных нарушениях, а также наличие гиперкинезов значительно затрудняют освоение учебного предмета.

При реализации учебного предмета «Труд (технология)» необходимо учитывать следующие особые образовательные потребности обучающихся НОДА:

- регламентация образовательной деятельности в соответствии с медицинскими рекомендациями и соблюдением ортопедического режима;

- непрерывность коррекционно-развивающего процесса, реализуемого через содержание образовательных областей;

- использование специальных методов, приёмов и средств обучения (в том числе специализированных компьютерных и ассистивных технологий), обеспечивающих реализацию «обходных путей» обучения в связи с нарушениями двигательных функций;

- индивидуализация обучения с учетом структуры нарушения и вариативности проявлений;

- предоставление услуг ассистента, тьютора;

- наглядно-действенный характер содержания образования и упрощения системы учебно-познавательных задач, решаемых в процессе образования;

- специальное обучение «переносу» сформированных трудовых навыков и умений в новые ситуации взаимодействия с действительностью;

- организация особой пространственной и временной образовательной среды;

- обеспечение специальными приспособлениями и индивидуально адаптированным учебным местом с учетом структуры нарушения.

Обязательным условием является соблюдение индивидуального ортопедического режима для каждого обучающегося с двигательной патологией. На каждом уроке после 20 минут занятий необходимо проводить 5-минутную физкультпаузу с включением лечебно-коррекционных мероприятий.

В зависимости от состава класса, двигательных возможностей каждого обучающегося, необходимо отбирать наиболее доступные для выполнения работы. При реализации учебного предмета следует выделять время выполнения различных упражнений, направленных на подготовку руки к более сложным манипуляциям с учетом этапности в формировании, развитии движений руки, координации руки и глаза, ориентировки в пространстве, снятия напряженности и усталости.

Программа по предмету «Труд (технология)» построена по модульному принципу.

Модульная программа по предмету «Труд (технология)» – это система логически завершённых блоков (модулей) учебного материала, позволяющих достигнуть конкретных образовательных результатов, предусматривающая разные образовательные траектории её реализации.

Модульная программа включает обязательные для изучения инвариантные модули.

ИНВАРИАНТНЫЕ МОДУЛИ ПРОГРАММЫ

Модуль «Производство и технология»

Модуль «Производство и технология» является общим по отношению к другим модулям. Основные технологические понятия раскрываются в модуле в системном виде, что позволяет осваивать их на практике в рамках других инвариантных и вариативных модулей исходя из индивидуальных возможностей обучающихся с НОДА.

Особенностью современной техносферы является распространение технологического подхода на когнитивную область. Объектом технологий становятся фундаментальные составляющие цифрового социума: данные, информация, знание. Трансформация данных в информацию и информации в знание в условиях появления феномена «больших данных» является одной из значимых и востребованных в профессиональной сфере технологий.

Освоение содержания модуля осуществляется на протяжении всего периода изучения учебного предмета «Труд (технология)» на уровне основного общего образования исходя из особенностей двигательной сферы обучающегося с НОДА. Содержание модуля построено на основе последовательного знакомства обучающихся с НОДА с технологическими процессами, техническими системами, материалами, производством и профессиональной деятельностью.

Модуль «Технологии обработки материалов и пищевых продуктов»

В модуле на конкретных примерах представлено освоение технологий обработки материалов по единой схеме: историко-культурное значение материала, экспериментальное изучение свойств материала, знакомство с инструментами, технологиями обработки, организация рабочего места, правила безопасного использования инструментов и приспособлений, экологические последствия использования материалов и применения технологий, а также характеризуются профессии, непосредственно связанные с получением и обработкой данных материалов. Изучение материалов и технологий предполагается в процессе выполнения учебного проекта, результатом которого будет продукт-изделие, изготовленный обучающимися с НОДА исходя из двигательных возможностей. Модуль может быть представлен как проектный цикл по освоению технологии обработки материалов.

Для изучения модуля «Технологии обработки материалов, пищевых продуктов» в помещениях должна быть обеспечена личная и пожарная безопасность при работе обучающихся с НОДА с тепловыми приборами и кухонными плитами, инструментами и т.д. Все термические процессы и пользование нагревательными приборами следует разрешать только под наблюдением педагога. Особое внимание необходимо уделять соблюдению обучающимися с двигательными нарушениями правил санитарии и гигиены. Особенно это относится к выполнению ими технологических процессов по обработке пищевых продуктов и приготовлению блюд.

Модуль «Компьютерная графика. Черчение»

В рамках данного модуля обучающиеся с НОДА знакомятся с основными видами и областями применения графической информации, с различными типами графических изображений и их элементами, учатся применять чертёжные инструменты, читать и выполнять чертежи на бумажном носителе с соблюдением основных правил, знакомятся с инструментами и условными графическими обозначениями графических редакторов, учатся создавать с их помощью тексты и рисунки, знакомятся с видами конструкторской документации и графических моделей, овладевают навыками чтения, выполнения и оформления сборочных чертежей, ручными и автоматизированными способами подготовки чертежей, эскизов и технических рисунков деталей, осуществления расчётов по чертежам.

Приобретаемые в модуле знания и умения необходимы для создания и освоения новых технологий, а также продуктов техносферы, и направлены на решение задачи укрепления кадрового потенциала российского производства.

Содержание модуля «Компьютерная графика. Черчение» может быть представлено,

в том числе, и отдельными темами или блоками в других модулях. Ориентиром в данном случае будут планируемые предметные результаты за год обучения.

Модуль «Робототехника»

В модуле наиболее полно реализуется идея конвергенции материальных и информационных технологий. Значимость данного модуля заключается в том, что при его освоении формируются навыки работы с когнитивной составляющей (действиями, операциями и этапами).

Модуль «Робототехника» позволяет в процессе конструирования, создания действующих моделей роботов интегрировать знания о технике и технических устройствах, электронике, программировании, фундаментальные знания, полученные в рамках учебных предметов, а также дополнительного образования и самообразования.

Модуль «3D-моделирование, прототипирование, макетирование»

Модуль в значительной мере нацелен на реализацию основного методического принципа модульного курса технологии: освоение технологии идёт неразрывно с освоением методологии познания, основой которого является моделирование. При этом связь технологии с процессом познания носит двусторонний характер: анализ модели позволяет выделить составляющие её элементы и открывает возможность использовать технологический подход при построении моделей, необходимых для познания объекта. Модуль играет важную роль в формировании знаний и умений, необходимых для проектирования и усовершенствования продуктов (предметов), освоения и создания технологий.

Для изучения модулей «Компьютерная графика. Черчение», «3D-моделирование, прототипирование и макетирование» следует предусмотреть наличие персональных компьютеров, оснащенных с учетом двигательных нарушений обучающихся с НОДА.

При необходимости должны использоваться специальные возможности операционных систем, таких как экранная клавиатура, клавиатуры с увеличенными и расположенными далеко друг от друга клавишами во избежание нажима нескольких клавиш одновременно, клавиатуры под правую и под левую руки. Для обучающихся, у которых двигательные нарушения сочетаются с нарушениями зрения, используются клавиатуры для слабовидящих черного цвета, на клавиши которой нанесены буквы белого цвета в увеличенном формате. По размерам клавиатура больше, чем стандартная, символы на кнопках крупные и рельефные. При необходимости используются брайлевские клавиатуры и принтеры, голосовые программы, позволяющие вводить и считывать с экрана тексты.

При изучении учебного предмета «Труд (технология) осуществляется реализация межпредметных связей:

с алгеброй и геометрией при изучении модулей «Компьютерная графика. Черчение», «3D-моделирование, прототипирование, макетирование», «Технологии обработки материалов и пищевых продуктов»;

с химией при освоении разделов, связанных с технологиями химической промышленности в инвариантных модулях;

с биологией при изучении современных биотехнологий в инвариантных модулях и при освоении вариативных модулей «Растениеводство» и «Животноводство»;

с физикой при освоении моделей машин и механизмов, модуля «Робототехника», «3D-моделирование, прототипирование, макетирование», «Технологии обработки материалов и пищевых продуктов»;

с информатикой и ИКТ при освоении в инвариантных и вариативных модулях информационных процессов сбора, хранения, преобразования и передачи информации, протекающих в технических системах, использовании программных сервисов;

с историей и искусством при освоении элементов промышленной эстетики,

народных ремёсел в инвариантном модуле «Производство и технология»;
с *обществознанием* при освоении темы в инвариантном модуле «Производство и технология».

МЕСТО УЧЕБНОГО ПРЕДМЕТА «ТРУД (ТЕХНОЛОГИЯ)» В УЧЕБНОМ ПЛАНЕ

Освоение предметной области «Технология» на уровне основного общего образования осуществляется в 5–10 классах из расчёта в 5–7 классах – 2 часа в неделю, в 8–10 классах – 1 час.

СОДЕРЖАНИЕ ОБУЧЕНИЯ

Модуль «Производство и технология»

5 класс

Технологии вокруг нас. Материальный мир и потребности человека.

Трудовая деятельность человека и создание вещей (изделий).

Материальные технологии. Технологический процесс.

Производство и техника. Роль техники в производственной деятельности человека.

Классификация техники.

Проекты и ресурсы в производственной деятельности человека. Проект как форма организации деятельности. Виды проектов. Этапы проектной деятельности. Проектная документация.

Какие бывают профессии. Мир труда и профессий. Социальная значимость профессий.

6 класс

Модели и моделирование.

Виды машин и механизмов.

Кинематические схемы.

Технологические задачи и способы их решения.

Техническое моделирование и конструирование. Конструкторская документация.

Перспективы развития техники и технологий.

Мир профессий. Инженерные профессии.

7 класс

Создание технологий как основная задача современной науки.

Промышленная эстетика. Дизайн.

Народные ремёсла. Народные ремёсла и промыслы России.

Цифровизация производства. Цифровые технологии и способы обработки информации.

Управление технологическими процессами. Управление производством. Современные и перспективные технологии.

Понятие высокотехнологичных отраслей. «Высокие технологии» двойного назначения.

Разработка и внедрение технологий многократного использования материалов, технологий безотходного производства.

Мир профессий. Профессии, связанные с дизайном, их востребованность на рынке труда.

8 класс

Общие принципы управления.

Управление и организация. Управление современным производством.

Производство и его виды. Инновации и инновационные процессы на предприятиях.

Управление инновациями.

Рынок труда. Функции рынка труда. Трудовые ресурсы.

Мир профессий. Профессия, квалификация и компетенции. Выбор профессии в зависимости от интересов и способностей человека. Профессиональное самоопределение.

9 класс

Предпринимательство и предприниматель. Сущность культуры предпринимательства. Виды предпринимательской деятельности.

Внутренняя и внешняя среда предпринимательства. Базовые составляющие внутренней среды.

Мир профессий. Выбор профессии.

10 класс

Модель реализации бизнес-идеи. Этапы разработки бизнес-проекта: анализ выбранного направления экономической деятельности, создание логотипа фирмы, разработка бизнес-плана. Эффективность предпринимательской деятельности.

Технологическое предпринимательство. Инновации и их виды. Новые рынки для продуктов.

Мир профессий. Выбор профессии.

Модуль «Компьютерная графика. Черчение».

5 класс

Графическая информация как средство передачи информации о материальном мире (вещах). Виды и области применения графической информации (графических изображений).

Основы графической грамоты. Графические материалы и инструменты.

Типы графических изображений (рисунок, диаграмма, графики, графы, эскиз, технический рисунок, чертёж, схема, карта, пиктограмма и другое.).

Основные элементы графических изображений (точка, линия, контур, буквы и цифры, условные знаки).

Правила построения чертежей (рамка, основная надпись, масштаб, виды, нанесение размеров).

Чтение чертежа.

Мир профессий. Профессии, связанные с черчением, их востребованность на рынке труда.

6 класс

Создание проектной документации.

Основы выполнения чертежей с использованием чертёжных инструментов и приспособлений.

Стандарты оформления.

Понятие о графическом редакторе, компьютерной графике.

Инструменты графического редактора. Создание эскиза в графическом редакторе.

Инструменты для создания и редактирования текста в графическом редакторе.

Создание печатной продукции в графическом редакторе.

Мир профессий. Профессии, связанные с черчением, их востребованность на рынке труда.

7 класс

Понятие о конструкторской документации. Формы деталей и их конструктивные элементы. Изображение и последовательность выполнения чертежа. Единая система конструкторской документации (далее – ЕСКД). Государственный стандарт (далее – ГОСТ).

Общие сведения о сборочных чертежах. Оформление сборочного чертежа. Правила чтения сборочных чертежей.

Понятие графической модели.

Применение компьютеров для разработки графической документации.
Построение геометрических фигур, чертежей деталей в системе автоматизированного проектирования.

Математические, физические и информационные модели.

Графические модели. Виды графических моделей.

Количественная и качественная оценка модели.

Мир профессий. Профессии, связанные с черчением, их востребованность на рынке труда.

8 класс

Применение программного обеспечения для создания проектной документации: моделей объектов и их чертежей.

Создание документов, виды документов. Основная надпись.

Геометрические примитивы.

Создание, редактирование и трансформация графических объектов.

Сложные 3D-модели и сборочные чертежи.

Изделия и их модели. Анализ формы объекта и синтез модели.

План создания 3D-модели.

Дерево модели. Формообразование детали. Способы редактирования операции формообразования и эскиза.

Мир профессий. Профессии, связанные с компьютерной графикой, их востребованность на рынке труда.

9 класс

Система автоматизации проектно-конструкторских работ – система автоматизированного проектирования (далее – САПР). Чертежи с использованием САПР для подготовки проекта изделия.

Оформление конструкторской документации, в том числе с использованием САПР. Мир профессий. Профессии, связанные с изучаемыми технологиями, черчением, проектированием с использованием САПР, их востребованность на рынке труда.

10 класс

Объём документации: пояснительная записка, спецификация. Графические документы: технический рисунок объекта, чертёж общего вида, чертежи деталей. Условности и упрощения на чертеже. Создание презентации.

Мир профессий. Профессии, связанные с изучаемыми технологиями, черчением, проектированием с использованием САПР, их востребованность на рынке труда.

Модуль «3D-моделирование, прототипирование, макетирование».

7 класс

Виды и свойства, назначение моделей. Адекватность модели моделируемому объекту и целям моделирования.

Понятие о макетировании. Типы макетов. Материалы и инструменты для бумажного макетирования. Выполнение развёртки, сборка деталей макета. Разработка графической документации.

Создание объёмных моделей с помощью компьютерных программ.

Программы для просмотра на экране компьютера файлов с готовыми цифровыми трёхмерными моделями и последующей распечатки их развёрток.

Программа для редактирования готовых моделей и последующей их распечатки. Инструменты для редактирования моделей.

Мир профессий. Профессии. Связанные с 3D-печатью.

8 класс

3D-моделирование как технология создания визуальных моделей.

Графические примитивы в 3D-моделировании. Куб и кубоид. Шар и многогранник. Цилиндр, призма, пирамида.

Операции над примитивами. Поворот тел в пространстве. Масштабирование тел. Вычитание, пересечение и объединение геометрических тел.

Понятие «прототипирование». Создание цифровой объёмной модели.

Инструменты для создания цифровой объёмной модели.

Мир профессий. Профессии, связанные с 3D-печатью.

9 класс

Моделирование сложных объектов. Рендеринг. Полигональная сетка.

Понятие «аддитивные технологии».

Технологическое оборудование для аддитивных технологий: 3D-принтеры.

Области применения трёхмерной печати. Сырьё для трёхмерной печати.

Мир профессий. Профессии, связанные с 3D-печатью.

10 класс

Этапы аддитивного производства. Правила безопасного пользования 3D-принтером. Основные настройки для выполнения печати на 3D-принтере.

Подготовка к печати. Печать 3D-модели.

Мир профессий. Профессии, связанные с 3D-печатью.

Модуль «Технологии обработки материалов и пищевых продуктов».

5 класс

Технологии обработки конструкционных материалов.

Проектирование, моделирование, конструирование – основные составляющие технологии. Основные элементы структуры технологии: действия, операции, этапы. Технологическая карта.

Бумага и её свойства. Производство бумаги, история и современные технологии.

Использование древесины человеком (история и современность). Использование древесины и охрана природы. Общие сведения о древесине хвойных и лиственных пород. Пиломатериалы. Способы обработки древесины. Организация рабочего места при работе с древесиной.

Ручной и электрифицированный инструмент для обработки древесины.

Операции (основные): разметка, пиление, сверление, зачистка, декорирование древесины.

Народные промыслы по обработке древесины.

Мир профессий. Профессии, связанные с производством и обработкой древесины.

Индивидуальный творческий (учебный) проект «Изделие из древесины».

Технологии обработки пищевых продуктов.

Общие сведения о питании и технологиях приготовления пищи.

Рациональное, здоровое питание, режим питания, пищевая пирамида.

Значение выбора продуктов для здоровья человека. Пищевая ценность разных продуктов питания. Пищевая ценность яиц, круп, овощей. Технологии обработки овощей, круп.

Технология приготовления блюд из яиц, круп, овощей. Определение качества продуктов, правила хранения продуктов.

Интерьер кухни, рациональное размещение мебели. Посуда, инструменты, приспособления для обработки пищевых продуктов, приготовления блюд.

Правила этикета за столом. Условия хранения продуктов питания. Утилизация бытовых и пищевых отходов.

Мир профессий. Профессии, связанные с производством и обработкой пищевых продуктов.

Групповой проект по теме «Питание и здоровье человека».
Технологии обработки текстильных материалов.
Основы материаловедения. Текстильные материалы (нитки, ткань), производство и использование человеком. История, культура.
Современные технологии производства тканей с разными свойствами.
Технологии получения текстильных материалов из натуральных волокон растительного, животного происхождения, из химических волокон. Свойства тканей.
Основы технологии изготовления изделий из текстильных материалов.
Последовательность изготовления швейного изделия. Контроль качества готового изделия.
Устройство швейной машины: виды приводов швейной машины, регуляторы.
Виды стежков, швов. Виды ручных и машинных швов (стачные, краевые).
Мир профессий. Профессии, связанные со швейным производством.
Индивидуальный творческий (учебный) проект «Изделие из текстильных материалов».
Чертёж выкроек проектного швейного изделия (например, мешок для сменной обуви, прихватка, лоскутное шитьё).
Выполнение технологических операций по пошиву проектного изделия, отделке изделия.
Оценка качества изготовления проектного швейного изделия.

6 класс

Технологии обработки конструкционных материалов.
Получение и использование металлов человеком. Рациональное использование, сбор и переработка вторичного сырья. Общие сведения о видах металлов и сплавах. Тонколистовой металл и проволока.
Народные промыслы по обработке металла.
Способы обработки тонколистового металла.
Слесарный верстак. Инструменты для разметки, правки, резания тонколистового металла.
Операции (основные): правка, разметка, резание, гибка тонколистового металла.
Мир профессий. Профессии, связанные с производством и обработкой металлов.
Индивидуальный творческий (учебный) проект «Изделие из металла».
Выполнение проектного изделия по технологической карте.
Потребительские и технические требования к качеству готового изделия.
Оценка качества проектного изделия из тонколистового металла.
Технологии обработки пищевых продуктов.
Молоко и молочные продукты в питании. Пищевая ценность молока и молочных продуктов. Технологии приготовления блюд из молока и молочных продуктов.
Определение качества молочных продуктов, правила хранения продуктов.
Виды теста. Технологии приготовления разных видов теста (тесто для вареников, песочное тесто, бисквитное тесто, дрожжевое тесто).
Мир профессий. Профессии, связанные с пищевым производством.
Групповой проект по теме «Технологии обработки пищевых продуктов».
Технологии обработки текстильных материалов.
Современные текстильные материалы, получение и свойства.
Сравнение свойств тканей, выбор ткани с учётом эксплуатации изделия.
Одежда, виды одежды. Мода и стиль.
Индивидуальный творческий (учебный) проект «Изделие из текстильных материалов».
Чертёж выкроек проектного швейного изделия (например, укладка для

инструментов, сумка, рюкзак; изделие в технике лоскутной пластики).

Выполнение технологических операций по раскрою и пошиву проектного изделия, отделке изделия.

Оценка качества изготовления проектного швейного изделия.

7 класс

Технологии обработки конструкционных материалов.

Обработка древесины. Технологии механической обработки конструкционных материалов. Технологии отделки изделий из древесины.

Обработка металлов. Технологии обработки металлов. Конструкционная сталь. Токарно-винторезный станок. Изделия из металлопроката. Резьба и резьбовые соединения. Нарезание резьбы. Соединение металлических деталей клеем. Отделка деталей.

Пластмасса и другие современные материалы: свойства, получение и использование.

Индивидуальный творческий (учебный) проект «Изделие из конструкционных и подделочных материалов».

Технологии обработки пищевых продуктов.

Рыба, морепродукты в питании человека. Пищевая ценность рыбы и морепродуктов. Виды промысловых рыб. Охлаждённая, мороженая рыба. Механическая обработка рыбы. Показатели свежести рыбы. Кулинарная разделка рыбы. Виды тепловой обработки рыбы. Требования к качеству рыбных блюд. Рыбные консервы.

Мясо животных, мясо птицы в питании человека. Пищевая ценность мяса. Механическая обработка мяса животных (говядина, свинина, баранина), обработка мяса птицы. Показатели свежести мяса. Виды тепловой обработки мяса.

Блюда национальной кухни из мяса, рыбы.

Групповой проект по теме «Технологии обработки пищевых продуктов».

Мир профессий. Профессии, связанные с общественным питанием.

Технологии обработки текстильных материалов.

Конструирование одежды. Плечевая и поясная одежда.

Чертёж выкройки швейного изделия.

Моделирование поясной и плечевой одежды.

Выполнение технологических операций по раскрою и пошиву изделия, отделке изделия (по выбору обучающихся).

Оценка качества изготовления швейного изделия.

Мир профессий. Профессии, связанные с производством одежды.

Модуль «Робототехника».

5 класс

Автоматизация и роботизация. Принципы работы робота.

Классификация современных роботов. Виды роботов, их функции и назначение.

Взаимосвязь конструкции робота и выполняемой им функции.

Робототехнический конструктор и комплектующие.

Чтение схем. Сборка роботизированной конструкции по готовой схеме.

Базовые принципы программирования.

Визуальный язык для программирования простых робототехнических систем.

Мир профессий. Профессии, связанные с робототехникой.

6 класс

Мобильная робототехника. Организация перемещения робототехнических устройств.

Транспортные роботы. Назначение, особенности.

Знакомство с контроллером, моторами, датчиками.

Сборка мобильного робота.

Принципы программирования мобильных роботов.
Изучение интерфейса визуального языка программирования, основные инструменты и команды программирования роботов.
Мир профессий. Профессии в области робототехники.
Учебный проект по робототехнике.

7 класс

Промышленные и бытовые роботы, их классификация, назначение, использование.
Беспилотные автоматизированные системы, их виды, назначение.
Программирование контроллера в среде конкретного языка программирования, основные инструменты и команды программирования роботов.
Реализация алгоритмов управления отдельными компонентами и роботизированными системами.
Анализ и проверка на работоспособность, усовершенствование конструкции робота.
Мир профессий. Профессии в области робототехники.
Учебный проект по робототехнике.

8 класс

История развития беспилотного авиастроения, применение беспилотных летательных аппаратов.
Классификация беспилотных летательных аппаратов.
Конструкция беспилотных летательных аппаратов.
Правила безопасной эксплуатации аккумулятора.
Воздушный винт, характеристика. Аэродинамика полёта.
Органы управления. Управление беспилотными летательными аппаратами.
Обеспечение безопасности при подготовке к полету, во время полета.
Мир профессий. Профессии в области робототехники.
Учебный проект по робототехнике (одна из предложенных тем на выбор).

9 класс

Робототехнические системы. Автоматизированные и роботизированные производственные линии.
Система интернет вещей. Промышленный интернет вещей.
Потребительский интернет вещей.
Искусственный интеллект в управлении автоматизированными и роботизированными системами. Технология машинного зрения. Нейротехнологии и нейроинтерфейсы.
Конструирование и моделирование автоматизированных и роботизированных систем.
Мир профессий. Профессии в области робототехники.

10 класс

Управление групповым взаимодействием роботов (наземные роботы, беспилотные летательные аппараты).
Управление роботами с использованием телеметрических систем.
Мир профессий. Профессии в области робототехники.
Индивидуальный проект по робототехнике.

ПЛАНИРУЕМЫЕ РЕЗУЛЬТАТЫ ОСВОЕНИЯ УЧЕБНОГО ПРЕДМЕТА «ТРУД (ТЕХНОЛОГИЯ)» НА УРОВНЕ ОСНОВНОГО ОБЩЕГО ОБРАЗОВАНИЯ

Изучение содержания предмета «Труд (технология)» на уровне основного общего образования направлено на достижение обучающимися с НОДА личностных, метапредметных и предметных результатов освоения содержания учебного предмета.

С учетом дифференцированного характера требований к планируемым образовательным результатам обучающихся с НОДА текущая и промежуточная аттестация по учебному предмету «Труд (технология)» проводится с использованием разработанных педагогом контрольно-измерительных материалов. Включение обучающихся с НОДА во внешние процедуры оценки достижений по предмету проводится только по желанию самих обучающихся с НОДА и их родителей (законных представителей).

В результате изучения учебного предмета «Труд (технология)» на уровне основного общего образования у обучающегося с НОДА будут сформированы следующие **личностные результаты** в части:

1) патриотического воспитания:

проявление интереса к истории и современному состоянию российской науки и технологии;

ценностное отношение к достижениям российских инженеров и учёных;

2) гражданского и духовно-нравственного воспитания:

готовность к активному участию в обсуждении общественно значимых и этических проблем, связанных с современными технологиями, в особенности технологиями четвёртой промышленной революции с учетом речевых возможностей обучающихся с НОДА;

осознание важности морально-этических принципов в деятельности, связанной с реализацией технологий;

освоение социальных норм и правил поведения, роли и формы социальной жизни в группах и сообществах, включая взрослые и социальные сообщества;

3) эстетического воспитания:

восприятие эстетических качеств предметов труда;

умение создавать эстетически значимые изделия из различных материалов с учетом двигательных возможностей обучающихся с НОДА;

понимание ценности отечественного и мирового искусства, народных традиций и народного творчества в декоративно-прикладном искусстве;

осознание роли художественной культуры как средства коммуникации и самовыражения в современном обществе;

4) ценности научного познания и практической деятельности:

осознание ценности науки как фундамента технологий;

развитие интереса к исследовательской деятельности, реализации на практике достижений науки;

5) формирования культуры здоровья и эмоционального благополучия:

осознание ценности безопасного образа жизни в современном технологическом мире, важности правил безопасной работы с инструментами с учетом двигательных возможностей обучающихся с НОДА;

умение распознавать информационные угрозы и осуществлять защиту личности от этих угроз;

б) трудового воспитания:

уважение к труду, трудящимся, результатам труда (своего и других людей);

ориентация на трудовую деятельность, получение профессии, личностное самовыражение в продуктивном, нравственно достойном труде в российском обществе с учетом психофизических особенностей обучающихся с НОДА;

готовность к активному участию в решении возникающих практических трудовых дел, задач технологической и социальной направленности, способность инициировать, планировать и самостоятельно выполнять такого рода деятельность на доступном для обучающихся с НОДА уровне;

умение ориентироваться в мире современных профессий;

умение осознанно выбирать индивидуальную траекторию развития с учётом личных и

общественных интересов, потребностей, собственных возможностей;
ориентация на достижение высоких результатов в профессиональной деятельности;
7) экологического воспитания:

воспитание бережного отношения к окружающей среде, понимание необходимости соблюдения баланса между природой и техносферой;
осознание пределов преобразовательной деятельности человека.

В результате изучения учебного предмета «Труд (технология)» на уровне основного общего образования у обучающегося будут сформированы универсальные познавательные учебные действия, универсальные регулятивные учебные действия, универсальные коммуникативные учебные действия.

Универсальные познавательные учебные действия

Базовые логические действия:

выявлять и характеризовать существенные признаки природных и рукотворных объектов с учетом речевых возможностей обучающихся с НОДА;

устанавливать существенный признак классификации, основание для обобщения и сравнения;

выявлять закономерности и противоречия в рассматриваемых фактах, данных и наблюдениях, относящихся к внешнему миру;

выявлять причинно-следственные связи при изучении природных явлений и процессов, а также процессов, происходящих в техносфере;

самостоятельно выбирать способ решения поставленной задачи, используя для этого необходимые материалы, инструменты и технологии с учетом психофизических возможностей обучающихся с НОДА.

Базовые проектные действия:

формулировать проблему, связанные с ней цели и задачи деятельности;

осуществлять планирование проектной деятельности;

разрабатывать и реализовывать проектный замысел и оформлять его в форме «продукта» на доступном для обучающихся с НОДА уровне;

осуществлять самооценку процесса и результата проектной деятельности, взаимную оценку.

Базовые исследовательские действия:

использовать вопросы как исследовательский инструмент познания;

формировать запросы к информационной системе с целью получения необходимой информации;

оценивать полноту, достоверность и актуальность полученной информации;

опытным путём изучать свойства различных материалов с учетом психофизических особенностей обучающихся с НОДА;

овладевать навыками измерения величин с помощью измерительных инструментов, оценивать погрешность измерения, уметь осуществлять арифметические действия с приближёнными величинами с учетом индивидуальных возможностей обучающихся с НОДА;

строить и оценивать модели объектов, явлений и процессов с учетом индивидуальных особенностей обучающихся с НОДА;

уметь создавать, применять и преобразовывать знаки и символы, модели и схемы для решения учебных и познавательных задач с учетом индивидуальных возможностей обучающихся с НОДА;

уметь оценивать правильность выполнения учебной задачи, собственные возможности её решения;

прогнозировать поведение технической системы, в том числе с учётом синергетических эффектов.

Работать с информацией:

- выбирать форму представления информации в зависимости от поставленной задачи;
- понимать различие между данными, информацией и знаниями;
- владеть начальными навыками работы с «большими данными»;
- владеть технологией трансформации данных в информацию, информации в знания.

Регулятивные универсальные учебные действия

Самоорганизация:

уметь самостоятельно определять цели и планировать пути их достижения, в том числе альтернативные, осознанно выбирать наиболее эффективные способы решения учебных и познавательных задач с учетом индивидуальных особенностей обучающихся с НОДА;

уметь соотносить свои действия с планируемыми результатами, осуществлять контроль своей деятельности в процессе достижения результата, определять способы действий в рамках предложенных условий и требований, корректировать свои действия в соответствии с изменяющейся ситуацией;

делать выбор и брать ответственность за решение.

Самоконтроль (рефлексия):

давать адекватную оценку ситуации и предлагать план её изменения;

объяснять причины достижения (недостижения) результатов преобразовательной деятельности;

вносить необходимые коррективы в деятельность по решению задачи или по осуществлению проекта;

оценивать соответствие результата цели и условиям и при необходимости корректировать цель и процесс её достижения.

Умения принятия себя и других:

признавать своё право на ошибку при решении задач или при реализации проекта, такое же право другого на подобные ошибки.

Коммуникативные универсальные учебные действия

Общение:

в ходе обсуждения учебного материала, планирования и осуществления учебного проекта;

в рамках публичного представления результатов проектной деятельности;

в ходе совместного решения задачи с использованием облачных сервисов;

в ходе общения с представителями других культур, в частности в социальных сетях.

Совместная деятельность:

понимать и использовать преимущества командной работы при реализации учебного проекта;

понимать необходимость выработки знаково-символических средств как необходимого условия успешной проектной деятельности;

уметь адекватно интерпретировать высказывания собеседника – участника совместной деятельности;

владеть навыками отстаивания своей точки зрения, используя при этом законы логики с учетом индивидуальных возможностей обучающихся с НОДА;

уметь распознавать некорректную аргументацию.

ПРЕДМЕТНЫЕ РЕЗУЛЬТАТЫ ОСВОЕНИЯ ПРОГРАММЫ ПО УЧЕБНОМУ ПРЕДМЕТУ «ТРУД (ТЕХНОЛОГИЯ)» НА УРОВНЕ ОСНОВНОГО ОБЩЕГО ОБРАЗОВАНИЯ

Требования к предметным результатам освоения учебного предмета «Труд (технология)» определяются с учетом психофизических особенностей

обучающихся. Исключаются требования к овладению недоступными для моторной реализации видами учебно-практической деятельности. Для демонстрации результатов освоения программы отбираются доступные и безопасные для обучающихся с НОДА виды деятельности с учетом их индивидуальных особенностей и двигательных возможностей.

При планировании и оценке предметных результатов необходимо учитывать речевые и коммуникативные возможности обучающихся. При наличии объективных ограничений не предъявляются требования к качеству устной речи, объему и темпу высказываний в монологической и диалогической речи.

Для всех модулей обязательные предметные результаты:

- организовывать рабочее место в соответствии с изучаемой технологией и индивидуальными психофизическими особенностями обучающихся с НОДА;
- соблюдать правила безопасного использования ручных и электрифицированных инструментов и оборудования;
- грамотно и осознанно выполнять технологические операции в соответствии изучаемой технологией исходя из двигательных возможностей обучающихся с НОДА.

Предметные результаты освоения содержания модуля **«Производство и технологии»**.

К концу обучения **в 5 классе:**

- называть и характеризовать технологии;
- называть и характеризовать потребности человека;
- классифицировать технику, описывать назначение техники;
- объяснять понятия «техника», «машина», «механизм», характеризовать простые механизмы и узнавать их в конструкциях и разнообразных моделях окружающего предметного мира;
- использовать метод учебного проектирования, выполнять учебные проекты;
- назвать и характеризовать профессии, связанные с миром техники и технологий.

К концу обучения **в 6 классе:**

- называть и характеризовать машины и механизмы;
- характеризовать предметы труда в различных видах материального производства;
- характеризовать профессии, связанные с инженерной и изобретательской деятельностью.

К концу обучения **в 7 классе:**

- приводить примеры развития технологий;
- называть и характеризовать народные промыслы и ремёсла России;
- оценивать области применения технологий, понимать их возможности и ограничения;
- оценивать условия и риски применимости технологий с позиций экологических последствий;
- выявлять экологические проблемы;
- характеризовать профессии, связанные со сферой дизайна.

К концу обучения **в 8 классе:**

- характеризовать общие принципы управления;
- анализировать возможности и сферу применения современных технологий;
- характеризовать направления развития и особенности перспективных технологий;
- предлагать предпринимательские идеи, обосновывать их решение;
- определять проблему, анализировать потребности в продукте;

овладеть методами учебной, исследовательской и проектной деятельности, решения творческих задач, проектирования, моделирования, конструирования и эстетического оформления изделий;

характеризовать мир профессий, связанных с изучаемыми технологиями, их востребованность на рынке труда.

К концу обучения в 9 классе:

характеризовать культуру предпринимательства, виды предпринимательской деятельности;

создавать модели экономической деятельности;

разрабатывать бизнес-проект;

К концу обучения в 10 классе:

оценивать эффективность предпринимательской деятельности;

планировать своё профессиональное образование и профессиональную карьеру с учетом психофизических особенностей обучающихся.

Предметные результаты освоения содержания модуля «Компьютерная графика. Черчение».

К концу обучения в 5 классе:

называть виды и области применения графической информации;

называть типы графических изображений (рисунок, диаграмма, графики, графы, эскиз, технический рисунок, чертёж, схема, карта, пиктограмма и другие);

называть основные элементы графических изображений (точка, линия, контур, буквы и цифры, условные знаки);

называть и применять чертёжные инструменты с учетом индивидуальных возможностей обучающихся с НОДА в доступных для них пределах;

читать чертежи на листе А4 (рамка, основная надпись, масштаб, виды, размеры);

характеризовать мир профессий, связанных с черчением, компьютерной графикой, их востребованность на рынке труда.

К концу обучения в 6 классе:

знать основные правила выполнения чертежей с использованием чертёжных инструментов;

знать и использовать для выполнения чертежей инструменты графического редактора исходя из индивидуальных возможностей обучающихся с НОДА;

понимать смысл условных графических обозначений, создавать с их помощью графические тексты с учетом индивидуальных возможностей обучающихся с НОДА;

создавать тексты, рисунки в графическом редакторе с учетом индивидуальных возможностей обучающихся с НОДА;

характеризовать мир профессий, связанных с черчением, компьютерной графикой, их востребованность на рынке труда.

К концу обучения в 7 классе:

называть виды конструкторской документации;

называть и характеризовать виды графических моделей;

выполнять и оформлять сборочный чертёж с учетом индивидуальных возможностей обучающихся с НОДА на доступном для них уровне;

владеть автоматизированными способами вычерчивания чертежей, эскизов и

технических рисунков с учетом индивидуальных возможностей обучающихся с НОДА;
уметь читать чертежи деталей и осуществлять расчёты с учетом индивидуальных возможностей обучающихся с НОДА.

характеризовать мир профессий, связанных с черчением, компьютерной графикой, их востребованность на рынке труда.

К концу обучения в 8 классе:

использовать программное обеспечение для создания проектной документации;
создавать различные виды документов с учетом индивидуальных возможностей обучающихся с НОДА;

владеть способами создания, редактирования и трансформации графических объектов с учетом индивидуальных возможностей обучающихся с НОДА;

выполнять эскизы, схемы, чертежи с использованием чертёжных инструментов и приспособлений и (или) с использованием программного обеспечения с учетом индивидуальных возможностей обучающихся с НОДА на доступном для них уровне;

создавать и редактировать сложные 3D-модели и сборочные чертежи с учетом индивидуальных возможностей обучающихся с НОДА;

характеризовать мир профессий, связанных с черчением, компьютерной графикой, их востребованность на рынке труда.

К концу обучения в 9 классе:

выполнять эскизы, схемы, чертежи с использованием чертёжных инструментов и приспособлений и (или) в САПР с учетом индивидуальных возможностей обучающихся с НОДА на доступном для них уровне;

создавать 3D-модели в САПР исходя с учетом индивидуальных возможностей обучающихся с НОДА на доступном для них уровне.

характеризовать мир профессий, связанных с изучаемыми технологиями, их востребованность на рынке труда.

К концу обучения в 10 классе:

оформлять конструкторскую документацию, в том числе с использованием САПР с учетом индивидуальных возможностей обучающихся с НОДА на доступном для них уровне;

характеризовать мир профессий, связанных с изучаемыми технологиями, их востребованность на рынке труда.

Предметные результаты освоения содержания модуля «3D-моделирование, прототипирование, макетирование».

К концу обучения в 7 классе:

называть виды, свойства и назначение моделей;

называть виды макетов и их назначение;

создавать макеты различных видов, в том числе с использованием программного обеспечения с учетом индивидуальных возможностей обучающихся с НОДА;

выполнять развёртку и соединять фрагменты макета с учетом двигательных возможностей обучающихся с НОДА;

выполнять сборку деталей макета с учетом индивидуальных возможностей обучающихся с НОДА;

разрабатывать графическую документацию с учетом индивидуальных возможностей обучающихся с НОДА;

характеризовать мир профессий, связанных с изучаемыми технологиями макетирования, их востребованность на рынке труда.

К концу обучения в 8 классе:

разрабатывать оригинальные конструкции с использованием 3D-моделей, проводить их испытание, анализ, способы модернизации в зависимости от результатов испытания с учетом индивидуальных возможностей обучающихся с НОДА;

создавать 3D-модели, используя программное обеспечение с учетом индивидуальных возможностей обучающихся с НОДА;

устанавливать соответствие модели объекту и целям моделирования;

проводить анализ и модернизацию компьютерной модели с учетом индивидуальных возможностей обучающихся с НОДА;

изготавливать прототипы с использованием технологического оборудования (3D-принтер, лазерный гравёр и другие) с учетом индивидуальных возможностей обучающихся с НОДА;

модернизировать прототип в соответствии с поставленной задачей исходя из индивидуальных возможностей обучающихся с НОДА;

презентовать изделие;

характеризовать мир профессий, связанных с изучаемыми технологиями 3D-моделирования, их востребованность на рынке труда.

К концу обучения в 9 классе:

использовать редактор компьютерного трёхмерного проектирования для создания моделей сложных объектов с учетом индивидуальных возможностей обучающихся с НОДА;

изготавливать прототипы с использованием технологического оборудования (3D-принтер, лазерный гравёр и другие) с учетом индивидуальных возможностей обучающихся с НОДА.

называть и выполнять этапы аддитивного производства;

характеризовать мир профессий, связанных с изучаемыми технологиями 3D-моделирования, их востребованность на рынке труда.

К концу обучения в 10 классе:

модернизировать прототип в соответствии с поставленной задачей с учетом индивидуальных возможностей обучающихся с НОДА;

называть области применения 3D-моделирования;

характеризовать мир профессий, связанных с изучаемыми технологиями 3D-моделирования, их востребованность на рынке труда.

Предметные результаты освоения содержания модуля «Технологии обработки материалов и пищевых продуктов».

К концу обучения в 5 классе:

самостоятельно выполнять учебные проекты в соответствии с этапами проектной деятельности с учетом двигательных возможностей; выбирать идею творческого проекта, выявлять потребность в изготовлении продукта на основе анализа информационных источников различных видов и реализовывать её в проектной деятельности;

создавать, применять и преобразовывать знаки и символы, модели и схемы; использовать средства и инструменты ИКТ для решения прикладных учебно-познавательных задач с учетом индивидуальных возможностей обучающихся с НОДА;

называть и характеризовать виды бумаги, её свойства, получение и применение;
называть народные промыслы по обработке древесины;
характеризовать свойства конструкционных материалов;
выбирать материалы для изготовления изделий с учётом их свойств, технологий обработки, инструментов и приспособлений;
называть и характеризовать виды древесины, пиломатериалов;
выполнять простые ручные операции (разметка, распиливание, строгание, сверление) по обработке изделий из древесины с учётом её свойств, применять в работе столярные инструменты и приспособления с учетом двигательных возможностей обучающихся с НОДА и требований безопасности;
исследовать, анализировать и сравнивать свойства древесины разных пород деревьев с учетом индивидуальных возможностей обучающихся с НОДА;
знать и называть пищевую ценность яиц, круп, овощей;
приводить примеры обработки пищевых продуктов, позволяющие максимально сохранять их пищевую ценность;
называть и выполнять технологии первичной обработки овощей, круп с учетом индивидуальных особенностей обучающихся с НОДА;
называть и выполнять технологии приготовления блюд из яиц, овощей, круп с учетом индивидуальных особенностей обучающихся с НОДА;
называть виды планировки кухни; способы рационального размещения мебели;
называть и характеризовать текстильные материалы, классифицировать их, описывать основные этапы производства;
анализировать и сравнивать свойства текстильных материалов;
выбирать материалы, инструменты и оборудование для выполнения швейных работ с учетом двигательных возможностей обучающихся с НОДА;
использовать ручные инструменты для выполнения швейных работ с учетом двигательных возможностей обучающихся с НОДА;
подготавливать швейную машину к работе с учётом безопасных правил её эксплуатации, выполнять простые операции машинной обработки (машинные строчки) с учетом двигательных возможностей обучающихся с НОДА;
выполнять последовательность изготовления швейных изделий, осуществлять контроль качества с учетом двигательных возможностей обучающихся с НОДА;
характеризовать группы профессий, описывать тенденции их развития, объяснять социальное значение групп профессий.

К концу обучения в 6 классе:

характеризовать свойства конструкционных материалов;
называть народные промыслы по обработке металла;
называть и характеризовать виды металлов и их сплавов;
исследовать, анализировать и сравнивать свойства металлов и их сплавов с учетом индивидуальных особенностей обучающихся с НОДА;
классифицировать и характеризовать инструменты, приспособления и технологическое оборудование;
использовать инструменты, приспособления и технологическое оборудование при обработке тонколистового металла, проволоки с учетом двигательных возможностей обучающихся с НОДА на доступном для них уровне;
выполнять технологические операции с использованием ручных инструментов, приспособлений, технологического оборудования с учетом двигательных возможностей обучающихся с НОДА на доступном для них уровне;
обрабатывать металлы и их сплавы слесарным инструментом с учетом двигательных

возможностей обучающихся с НОДА на доступном для них уровне;
знать и называть пищевую ценность молока и молочных продуктов;
определять качество молочных продуктов, называть правила хранения продуктов;
называть и выполнять технологии приготовления блюд из молока и молочных продуктов с учетом двигательных возможностей обучающихся с НОДА на доступном для них уровне;

называть виды теста, технологии приготовления разных видов теста;
называть национальные блюда из разных видов теста;
называть виды одежды, характеризовать стили одежды;
характеризовать современные текстильные материалы, их получение и свойства;
выбирать текстильные материалы для изделий с учётом их свойств;
с помощью педагога выполнять чертёж выкроек швейного изделия с учетом двигательных возможностей обучающихся с НОДА на доступном для них уровне;
соблюдать последовательность технологических операций по раскрою, пошиву и отделке изделия;
выполнять учебные проекты, соблюдая этапы и технологии изготовления проектных изделий с учетом двигательных возможностей обучающихся с НОДА;
характеризовать мир профессий, связанных с изучаемыми технологиями, их востребованность на рынке труда.

К концу обучения в 7 классе:

исследовать и анализировать свойства конструкционных материалов с учетом индивидуальных возможностей обучающихся с НОДА;
выбирать инструменты и оборудование, необходимые для изготовления выбранного изделия по данной технологии с учетом индивидуальных возможностей обучающихся с НОДА;
применять технологии механической обработки конструкционных материалов с учетом индивидуальных возможностей обучающихся с НОДА;
осуществлять доступными средствами контроль качества изготавливаемого изделия, находить и устранять допущенные дефекты;
выполнять художественное оформление изделий с учетом индивидуальных возможностей обучающихся с НОДА;
называть пластмассы и другие современные материалы, анализировать их свойства, возможность применения в быту и на производстве;
осуществлять изготовление субъективно нового продукта, опираясь на общую технологическую схему с учетом индивидуальных возможностей обучающихся с НОДА;
оценивать пределы применимости данной технологии, в том числе с экономических и экологических позиций;
знать и называть пищевую ценность рыбы, морепродуктов продуктов; определять качество рыбы;
знать и называть пищевую ценность мяса животных, мяса птицы, определять качество;
называть и выполнять технологии приготовления блюд из рыбы с учетом индивидуальных возможностей обучающихся с НОДА;
характеризовать технологии приготовления из мяса животных, мяса птицы;
называть блюда национальной кухни из рыбы, мяса;
характеризовать конструкционные особенности костюма;
выбирать текстильные материалы для изделий с учётом их свойств;
самостоятельно выполнять чертёж выкроек швейного изделия;
соблюдать последовательность технологических операций по раскрою, пошиву и

отделке изделия;

характеризовать мир профессий, связанных с изучаемыми технологиями, их востребованность на рынке труда.

Предметные результаты освоения содержания модуля «**Робототехника**»

К концу обучения в **5 классе**:

классифицировать и характеризовать роботов по видам и назначению;

знать основные законы робототехники;

называть и характеризовать назначение деталей робототехнического конструктора;

характеризовать составные части роботов, датчики в современных робототехнических системах;

получить опыт моделирования машин и механизмов с помощью робототехнического конструктора с учетом двигательных возможностей обучающихся с НОДА;

применять навыки моделирования машин и механизмов с помощью робототехнического конструктора с учетом двигательных возможностей обучающихся с НОДА;

владеть навыками индивидуальной и коллективной деятельности, направленной на создание робототехнического продукта с учетом двигательных возможностей обучающихся с НОДА.

К концу обучения в **6 классе**:

называть виды транспортных роботов, описывать их назначение;

конструировать мобильного робота по схеме; усовершенствовать конструкцию с учетом двигательных возможностей обучающихся с НОДА;

программировать мобильного робота с учетом индивидуальных возможностей обучающихся с НОДА;

управлять мобильными роботами в компьютерно-управляемых средах с учетом индивидуальных возможностей обучающихся с НОДА;

называть и характеризовать датчики, использованные при проектировании мобильного робота;

уметь осуществлять робототехнические проекты с учетом двигательных возможностей обучающихся с НОДА;

презентовать изделие;

характеризовать мир профессий, связанных с робототехникой.

К концу обучения в **7 классе**:

называть виды промышленных роботов, описывать их назначение и функции;

характеризовать беспилотные автоматизированные системы;

называть виды бытовых роботов, описывать их назначение и функции;

использовать датчики и программировать действие учебного робота в зависимости от задач проекта с учетом двигательных возможностей обучающихся с НОДА;

осуществлять робототехнические проекты, совершенствовать конструкцию, испытывать и презентовать результат проекта с учетом индивидуальных возможностей обучающихся с НОДА;

характеризовать мир профессий, связанных с робототехникой.

К концу обучения в **8 классе**:

приводить примеры из истории развития беспилотного авиастроения, применения беспилотных летательных аппаратов;

характеризовать конструкцию беспилотных летательных аппаратов; описывать сферы их применения;

выполнять сборку беспилотного летательного аппарата с учетом двигательных возможностей обучающихся с НОДА;

выполнять пилотирование беспилотных летательных аппаратов с учетом двигательных возможностей обучающихся с НОДА;

соблюдать правила безопасного пилотирования беспилотных летательных аппаратов;

характеризовать мир профессий, связанных с робототехникой, их востребованность на рынке труда.

К концу обучения в 9 классе:

характеризовать автоматизированные и роботизированные системы;

характеризовать современные технологии в управлении автоматизированными и роботизированными системами (искусственный интеллект, нейротехнологии, машинное зрение, телеметрия и пр.), назвать области их применения;

характеризовать принципы работы системы интернет вещей; сферы применения системы интернет вещей в промышленности и быту;

анализировать перспективы развития беспилотной робототехники.

конструировать и моделировать автоматизированные и робототехнические системы с использованием материальных конструкторов с компьютерным управлением и обратной связью с учетом двигательных возможностей обучающихся с НОДА;

составлять алгоритмы и программы по управлению робототехническими системами с учетом индивидуальных возможностей обучающихся с НОДА;

использовать языки программирования для управления роботами;

характеризовать мир профессий, связанных с робототехникой, их востребованность на рынке труда.

К концу обучения в 10 классе:

осуществлять управление групповым взаимодействием роботов с учетом индивидуальных возможностей обучающихся с НОДА;

соблюдать правила безопасного пилотирования с учетом индивидуальных возможностей обучающихся с НОДА;

самостоятельно осуществлять робототехнические проекты с учетом индивидуальных возможностей обучающихся с НОДА;

характеризовать мир профессий, связанных с робототехникой, их востребованность на рынке труда.

ТЕМАТИЧЕСКОЕ ПЛАНИРОВАНИЕ 7 КЛАСС

№ п/ п	Наименование разделов и тем программы	Количество часов			Электронные (цифровые) образовательные ресурсы
		Всего	Контрольные работы	Практические работы	
Раздел 1. Производство и технологии					
1.1	Дизайн и технологии. Мир профессий	2			https://lesson.edu.ru/lesson/4239747e-f757-46c0-875f-aaacce197780?backUrl=%2F20%2F07
1.2	Цифровые технологии на производстве. Управление производством	2			
Итого по разделу		4			
Раздел 2. Компьютерная графика. Черчение					
2.1	Конструкторская документация	2			
2.2	Системы автоматизированного проектирования (САПР). Последовательность построения чертежа в САПР. Мир профессий	6			
Итого по разделу		8			
Раздел 3. 3D-моделирование, прототипирование, макетирование					
3.1	Модели и 3D- моделирование. Макетирование	2			https://lesson.edu.ru/lesson/883cf4a3-3eb8-4b76-92dd-5a861dec5bea?backUrl=%2F20%2F07
3.2	Создание объёмных моделей с помощью компьютерных программ	4			
3.3	Программа для редактирования готовых моделей. Основные приемы	4			

	макетирования. Оценка качества макета. Мир профессий. Профессии, связанные с 3D-печатью				
Итого по разделу		10			
Раздел 4. Технологии обработки материалов и пищевых продуктов					
4.1	Технологии обработки композиционных материалов. Композиционные материалы	4			https://lesson.edu.ru/lesson/db8630e8-69ec-4a7a-b4c6-95a5b38e4bc1?backUrl=%2F20%2F07 https://lesson.edu.ru/lesson/82cd3a11-e253-4bab-b341-cb76e46197a6?backUrl=%2F20%2F07 https://resh.edu.ru/subject/lesson/2713/start/
4.2	Технологии механической обработки металлов с помощью станков	4			
4.3	Пластмасса и другие современные материалы: свойства, получение и использование	2			
4.4	Контроль и оценка качества изделия из конструкционных материалов. Мир профессий. Защита проекта	4			
4.5	Технологии обработки пищевых продуктов. Рыба и мясо в питании человека. Мир профессий	6			
4.6	Конструирование одежды. Плечевая и поясная одежда	4			
4.7	Мир профессий. Профессии, связанные с производством одежды	2			
Итого по разделу		26			
Раздел 5. Робототехника					

5.1	Промышленные и бытовые роботы	4			https://uchebnik.mos.ru/material_view/atomic_objects/2512027?menuReferrer=catalogue
5.2	Алгоритмизация и программирование роботов	4			
5.3	Программирование управления роботизированными моделями	6			
5.4	Групповой робототехнический проект с использованием контроллера и электронных компонентов «Взаимодействие роботов». Мир профессий	6			
Итого по разделу		20			
ОБЩЕЕ КОЛИЧЕСТВО ЧАСОВ ПО ПРОГРАММЕ		68	0	0	

ТЕМАТИЧЕСКОЕ ПЛАНИРОВАНИЕ 8 КЛАСС

№ п/п	Наименование разделов и тем программы	Количество часов			Электронные (цифровые) образовательные ресурсы
		Всего	Контрольные работы	Практические работы	
Раздел 1. Производство и технологии					
1.1	Управление производством и технологии	1			https://resh.edu.ru/subject/lesson/3286/start/ https://resh.edu.ru/subject/lesson/2726/main/
1.2	Производство и его виды	1			
1.3	Рынок труда. Функции рынка труда. Мир профессий	2			
Итого по разделу		4			
Раздел 2. Компьютерная графика. Черчение					

2.1	Технология построения трехмерных моделей и чертежей в САПР. Создание трехмерной модели в САПР. Мир профессий	2			https://infourok.ru/urok-tehnologii-po-teme-tehnologiya-postroeniya-tryohmernih-modelej-v-sapr-6821671.html
2.2	Технология построения чертежа в САПР на основе трехмерной модели	2			
Итого по разделу		4			
Раздел 3.3D-моделирование, прототипирование, макетирование					
3.1	Прототипирование. 3D-моделирование как технология создания трехмерных моделей	2			https://resh.edu.ru/subject/50/8/
3.2	Прототипирование	2			
3.3	Изготовление прототипов с использованием технологического оборудования	2			
3.4	Проектирование и изготовление прототипов реальных объектов с помощью 3D-принтера	2			
3.5	Изготовление прототипов с использованием технологического оборудования. Мир профессий. Профессии, связанные с 3D-печатью. Защита проекта	4			
Итого по разделу		12			

Раздел 4. Робототехника					
4.1	Автоматизация производства	1			https://resh.edu.ru/subject/50/8/
4.2	Подводные робототехнические системы	1			
4.3	Беспилотные летательные аппараты	9			
4.4	Групповой учебный проект по модулю «Робототехника»	1			
4.5	Групповой учебный проект по модулю «Робототехника». Выполнение проекта	1			
4.6	Групповой учебный проект по модулю «Робототехника». Защита проекта по робототехнике. Мир профессий, связанных с робототехникой	1			
Итого по разделу		14			
ОБЩЕЕ КОЛИЧЕСТВО ЧАСОВ ПО ПРОГРАММЕ		34	0	0	

ТЕМАТИЧЕСКОЕ ПЛАНИРОВАНИЕ 9 КЛАСС

№ п/п	Наименование разделов и тем программы	Количество часов			Электронные (цифровые) образовательные ресурсы
		Всего	Контрольные работы	Практические работы	
Раздел 1. Производство и технологии					

1.1	Предпринимательство. Организация собственного производства. Мир профессий	4			https://uchebnik.mos.ru/material/game_app-332694?menuReferrer=catalogue
Итого по разделу		4			
Раздел 2. Компьютерная графика. Черчение					
2.1	Технология построения объёмных моделей и чертежей в САПР	4			https://uchebnik.mos.ru/material/game_app-353533?menuReferrer=catalogue
Итого по разделу		4			
Раздел 3. 3D-моделирование, прототипирование, макетирование					
3.1	Аддитивные технологии. Создание моделей, сложных объектов	7			https://uchebnik.mos.ru/material_view/atomic_objects/10982644?menuReferrer=catalogue
3.2	Основы проектной деятельности	4			
3.3	Мир профессий. Профессии, связанные с 3D-технологиями	1			
Итого по разделу		12			
Раздел 4. Робототехника					
4.1	От робототехники к искусственному интеллекту	1			https://uchebnik.mos.ru/composer3/lesson/910284/view https://uchebnik.mos.ru/material/lesson_template-1492381?menuReferrer=catalogue
4.2	Конструирование и программирование БЛА. Управление групповым взаимодействием роботов	6			
4.3	Система «Интренет вещей»	1			
4.4	Промышленный Интернет вещей	1			
4.5	Потребительский Интернет вещей	1			

4.6	Групповой учебно-технический проект по теме «Интернет вещей»	3			
4.7	Современные профессии в области робототехники, искусственного интеллекта, интернета вещей	1			
Итого по разделу		14			
ОБЩЕЕ КОЛИЧЕСТВО ЧАСОВ ПО ПРОГРАММЕ		34	0	0	

ТЕМАТИЧЕСКОЕ ПЛАНИРОВАНИЕ 10 КЛАСС

№ п/п	Наименование разделов и тем программы	Количество часов			Электронные (цифровые) образовательные ресурсы
		Всего	Контрольные работы	Практические работы	
Раздел 1.Производство и технологии					
1.2	Бизнес-планирование. Технологическое предпринимательство	4			
Итого по разделу		4			
Раздел 2.Компьютерная графика. Черчение					
2.2	Способы построения разрезов и сечений в САПР. Мир профессий	4			
Итого по разделу		4			
Раздел 3.3D-моделирование, прототипирование, макетирование					

3.1	Аддитивные технологии. Создание моделей, сложных объектов	7			https://uchebnik.mos.ru/material_view/atomic_objects/10982644?menuReferrer=catalogue
3.2	Основы проектной деятельности	4			
3.3	Мир профессий. Профессии, связанные с 3D-технологиями	1			
Итого по разделу		12			
Раздел 4. Робототехника					
4.1	Конструирование и программирование БЛА. Управление групповым взаимодействием роботов	7			https://uchebnik.mos.ru/composer3/lesson/910284/view https://uchebnik.mos.ru/material/lesson_template-1492381?menuReferrer=catalogue
4.2	Система «Интренет вещей»	1			
4.3	Промышленный Интернет вещей	1			
4.4	Потребительский Интернет вещей	1			
4.5	Групповой учебно-технический проект по теме «Интернет вещей»	3			
4.6	Современные профессии в области робототехники, искусственного интеллекта, интернета вещей	1			
Итого по разделу		14			
ОБЩЕЕ КОЛИЧЕСТВО ЧАСОВ ПО ПРОГРАММЕ		34	0	0	

ПОУРОЧНОЕ ПЛАНИРОВАНИЕ

5 КЛАСС

№ п/ п	Тема урока	Количество часов			Электронные цифровые образовательные ресурсы
		Всего	Контрольные работы	Практические работы	
1	Технологии вокруг нас	1			https://lesson.academy-content.myschool.edu.ru/lesson/a3fc18fa-67ce-4b87-9e78-a30a351e2e4c?backUrl=%2F20%2F05
2	Технологический процесс. Практическая работа «Анализ технологических операций»	1		1	https://resh.edu.ru/subject/lesson/7555/start/308815/
3	Проекты и проектирование	1			https://lesson.edu.ru/lesson/d4279573-58b6-4512-b9cd-a0b18dab67b4?backUrl=%2F20%2F05
4	Мини-проект «Разработка паспорта учебного проекта»	1			https://lesson.edu.ru/lesson/e26b1d40-d48a-46b1-9cf6-5bc0c381b43d?backUrl=%2F20%2F06
5	Основы графической грамоты. Практическая работа «Чтение графических изображений»	1		1	https://lesson.academy-content.myschool.edu.ru/lesson/5cc0705e-d9ae-484c-8c1c-9c4a89b01f12?backUrl=%2F20%2F05
6	Практическая работа «Выполнение развёртки футляра»	1		1	https://resh.edu.ru/subject/lesson/7581/start/314517/
7	Графические изображения	1			https://resh.edu.ru/subject/lesson/7572/start/296640/

8	Практическая работа «Выполнение эскиза изделия»	1		1	
9	Основные элементы графических изображений	1			https://lesson.academy-content.myschool.edu.ru/lesson/bcb64e3e-2e68-43eb-b12e-cc369263c5cb?backUrl=%2F20%2F05
10	Практическая работа «Выполнение чертёжного шрифта»	1		1	
11	Правила построения чертежей. Практическая работа «Выполнение чертежа плоской детали (изделия)»	1		1	https://lesson.edu.ru/lesson/494670e9-9029-4598-91cd-e9a957aa1ae1?backUrl=%2F20%2F05
12	Профессии, связанные с черчением, их востребованность на рынке труда (чертёжник, картограф и др.)	1			
13	Технология, ее основные составляющие. Бумага и её свойства. Практическая работа «Изучение свойств бумаги»	1		1	https://lesson.edu.ru/lesson/9a395edf-6a95-4fee-b718-125488b49390?backUrl=%2F20%2F05
14	Производство бумаги, история и современные технологии. Практическая работа «Составление технологической карты выполнения изделия из бумаги»	1		1	https://resh.edu.ru/subject/lesson/7569/start/314424/
15	Виды и свойства конструкционных материалов. Древесина. Практическая работа «Изучение свойств древесины»	1		1	https://lesson.edu.ru/lesson/babcb2ce-b918-42f2-959b-7d3b1e157a5f?backUrl=%2F20%2F05
16	Индивидуальный творческий (учебный) проект «Изделие из древесины»: обоснование проекта, анализ ресурсов	1			
17	Технология обработки древесины ручным инструментом	1			https://uchebnik.mos.ru/composer3/lesson/1780670/view

18	Выполнение проекта «Изделие из древесины» «Изделие из древесины»: выполнение технологических операций ручными инструментами	1			
19	Технологии обработки древесины с использованием электрифицированного инструмента	1			https://lesson.edu.ru/lesson/1f80c8b2-1e76-4e33-b891-c1453c34f0a3?backUrl=%2F20%2F05
20	Выполнение проекта «Изделие из древесины»: выполнение технологических операций с использованием электрифицированного инструмента	1			
21	Технологии отделки изделий из древесины. Декорирование древесины	1			https://uchebnik.mos.ru/material/game_app-354106?menuReferrer=catalogue
22	Выполнение проекта «Изделие из древесины». Отделка изделия	1			
23	Контроль и оценка качества изделий из древесины	1			
24	Подготовка проекта «Изделие из древесины» к защите	1			
25	Профессии, связанные с производством и обработкой древесины: столяр, плотник, резчик по дереву и др.	1			https://uchebnik.mos.ru/material/game_app-283111?menuReferrer=catalogue
26	Защита и оценка качества проекта «Изделие из древесины»	1			
27	Основы рационального питания. Пищевая ценность овощей. Технологии обработки овощей	1			https://uchebnik.mos.ru/material/game_app-106816?menuReferrer=catalogue
28	Групповой проект по теме «Питание и здоровье человека». Практическая работа	1		1	

	«Разработка технологической карты проектного блюда из овощей»				
29	Пищевая ценность круп. Технологии обработки круп. Практическая работа «Разработка технологической карты приготовления проектного блюда из крупы»	1		1	https://uchebnik.mos.ru/material/game_app-251553?menuReferrer=catalogue
30	Пищевая ценность и технологии обработки яиц. Лабораторно-практическая работа «Определение доброкачественности яиц»	1			https://uchebnik.mos.ru/material/game_app-114694?menuReferrer=catalogue
31	Кулинария. Кухня, санитарно-гигиенические требования к помещению кухни. Практическая работа «Чертёж кухни в масштабе 1 : 20»	1		1	https://uchebnik.mos.ru/material/game_app-83056?menuReferrer=catalogue
32	Сервировка стола, правила этикета. Групповой проект по теме «Питание и здоровье человека». Подготовка проекта к защите	1			https://uchebnik.mos.ru/material/game_app-219163?menuReferrer=catalogue
33	Мир профессий. Профессии, связанные с производством и обработкой пищевых продуктов	1			
34	Защита группового проекта «Питание и здоровье человека»	1			
35	Текстильные материалы, получение свойства. Практическая работа «Определение направления нитей основы и утка, лицевой и изнаночной сторон»	1		1	https://uchebnik.mos.ru/material_view/atomic_objects/7344148?menuReferrer=catalogue
36	Общие свойства текстильных материалов. Практическая работа «Изучение свойств тканей»	1		1	https://uchebnik.mos.ru/material/game_app-314748?menuReferrer=catalogue
37	Швейная машина, ее устройство. Виды машинных швов	1			https://uchebnik.mos.ru/material/game_app-305382?menuReferrer=catalogue

38	Практическая работа «Заправка верхней и нижней нитей машины. Выполнение прямых строчек»	1		1	
39	Конструирование и изготовление швейных изделий	1			https://uchebnik.mos.ru/material/game_app-85578?menuReferrer=catalogue
40	Индивидуальный творческий (учебный) проект «Изделие из текстильных материалов»: обоснование проекта, анализ ресурсов	1			
41	Чертеж выкроек швейного изделия	1			https://uchebnik.mos.ru/material/game_app-335982?menuReferrer=catalogue
42	Выполнение проекта «Изделие из текстильных материалов» по технологической карте: подготовка выкроек, раскрой изделия	1			
43	Ручные и машинные швы. Швейные машинные работы	1			https://uchebnik.mos.ru/material/game_app-165419?menuReferrer=catalogue
44	Выполнение проекта «Изделие из текстильных материалов» по технологической карте: выполнение технологических операций по пошиву изделия	1			
45	Оценка качества изготовления проектного швейного изделия	1			
46	Подготовка проекта «Изделие из текстильных материалов» к защите	1			
47	Мир профессий. Профессии, связанные со швейным производством: конструктор, технолог и др.	1			https://uchebnik.mos.ru/material/game_app-80623?menuReferrer=catalogue
48	Защита проекта «Изделие из текстильных материалов»	1			

49	Робототехника, сферы применения	1			https://uchebnik.mos.ru/material/game_app-376764?menuReferrer=catalogue
50	Практическая работа «Мой робот-помощник»	1		1	
51	Конструирование робототехнической модели	1			
52	Практическая работа «Сортировка деталей конструктора»	1		1	
53	Механическая передача, её виды	1			https://uchebnik.mos.ru/app_player/184591?preview=false&role=&
54	Практическая работа «Сборка модели с ременной или зубчатой передачей»	1		1	
55	Электронные устройства: электродвигатель и контроллер	1			https://uchebnik.mos.ru/material/game_app-208161?menuReferrer=catalogue
56	Практическая работа «Подключение мотора к контроллеру, управление вращением»	1		1	
57	Алгоритмы. Роботы как исполнители	1			https://uchebnik.mos.ru/material/lesson_template-695202?menuReferrer=catalogue
58	Практическая работа «Сборка модели робота, программирование мотора»	1		1	
59	Датчики, функции, принцип работы	1			https://uchebnik.mos.ru/material/game_app-307320?menuReferrer=catalogue
60	Практическая работа «Сборка модели робота, программирование датчика нажатия»	1		1	
61	Создание кодов программ для двух датчиков нажатия	1			https://uchebnik.mos.ru/material/game_app-307320?menuReferrer=catalogue
62	Практическая работа «Программирование модели робота с двумя датчиками нажатия»	1		1	
63	Групповой творческий (учебный) проект по робототехнике (разработка модели с	1			https://uchebnik.mos.ru/material/game_app-345966?menuReferrer=catalogue

	ременной или зубчатой передачей, датчиком нажатия): обоснование проекта				
64	Определение этапов группового проекта по робототехнике. Сборка модели	1			
65	Программирование модели робота. Оценка качества модели робота	1			
66	Испытание модели робота. Подготовка проекта к защите	1			
67	Защита проекта по робототехнике	1			
68	Мир профессий в робототехнике: инженер по робототехнике, проектировщик робототехники и др.	1			https://uchebnik.mos.ru/material/game_app-334381?menuReferrer=catalogue
ОБЩЕЕ КОЛИЧЕСТВО ЧАСОВ ПО ПРОГРАММЕ		68	0	22	

6 КЛАСС

№ п/п	Тема урока	Количество часов			Электронные цифровые образовательные ресурсы
		Всего	Контрольные работы	Практические работы	
1	Модели и моделирование. Инженерные профессии	1			
2	Практическая работа «Выполнение эскиза модели технического устройства»	1		1	
3	Машины и механизмы. Кинематические схемы	1			https://uchebnik.mos.ru/material/game_app-54214?menuReferrer=catalogue
4	Практическая работа «Чтение кинематических схем машин и механизмов»	1		1	

5	Чертеж. Геометрическое черчение	1			https://uchebnik.mos.ru/material/game_app-315623?menuReferrer=catalogue
6	Практическая работа «Выполнение простейших геометрических построений с помощью чертежных инструментов и приспособлений»	1		1	
7	Введение в компьютерную графику. Мир изображений	1			https://uchebnik.mos.ru/app_player/562051?
8	Практическая работа «Построение блок-схемы с помощью графических объектов»	1		1	
9	Создание изображений в графическом редакторе	1			https://uchebnik.mos.ru/material/game_app-297119?menuReferrer=catalogue
10	Практическая работа «Построение фигур в графическом редакторе»	1		1	
11	Печатная продукция как результат компьютерной графики. Практическая работа «Создание печатной продукции в графическом редакторе»	1		1	
12	Мир профессий. Профессии, связанные с компьютерной графикой: инженер-конструктор, архитектор, инженер-строитель и др.	1			https://resh.edu.ru/subject/50/8/
13	Металлы и сплавы. Свойства металлов и сплавов	1			https://uchebnik.mos.ru/material/game_app-207209?menuReferrer=catalogue
14	Практическая работа «Свойства металлов и сплавов»	1		1	
15	Технологии обработки тонколистового металла	1			https://uchebnik.mos.ru/material/game_app-21786?menuReferrer=catalogue
16	Индивидуальный творческий (учебный) проект «Изделие из металла»: обоснование проекта, анализ ресурсов	1			https://uchebnik.mos.ru/material/game_app-247410?menuReferrer=catalogue

17	Технологические операции: резание, гибка тонколистового металла и проволоки	1			
18	Выполнение проекта «Изделие из металла» по технологической карте: выполнение технологических операций ручными инструментами	1			
19	Технологии получения отверстий в заготовках из металла. Сверление	1			https://uchebnik.mos.ru/material_view/atomic_objects/8663055?menuReferrer=catalogue
20	Выполнение проекта «Изделие из металла» по технологической карте: сверление, пробивание отверстий и другие технологические операции	1			
21	Технологии сборки изделий из тонколистового металла и проволоки	1			https://uchebnik.mos.ru/material/game_app-58880?menuReferrer=catalogue
22	Выполнение проекта «Изделие из металла» по технологической карте: изготовление и сборка проектного изделия	1			
23	Контроль и оценка качества изделия из металла	1			
24	Оценка качества проектного изделия из металла	1			
25	Профессии, связанные с производством и обработкой металлов: фрезеровщик, слесарь, токарь и др.	1			
26	Защита проекта «Изделие из металла»	1			
27	Основы рационального питания: молоко и молочные продукты	1			https://uchebnik.mos.ru/material/lesson_template-1834170?menuReferrer=catalogue
28	Групповой проект по теме «Технологии обработки пищевых продуктов»: обоснование проекта, анализ ресурсов	1			

29	Технологии приготовления блюд из молока. Лабораторно-практическая работа «Определение качества молочных продуктов органолептическим способом»	1		1	https://uchebnik.mos.ru/app_player/362677?preview=false&role=&
30	Групповой проект по теме «Технологии обработки пищевых продуктов»: выполнение проекта, разработка технологических карт	1			
31	Технологии приготовления разных видов теста	1			https://uchebnik.mos.ru/app_player/567242?
32	Групповой проект по теме «Технологии обработки пищевых продуктов». Практическая работа «Составление технологической карты блюда для проекта»	1		1	
33	Профессии кондитер, хлебопек	1			
34	Защита проекта по теме «Технологии обработки пищевых продуктов»	1			
35	Одежда. Мода и стиль. Профессии, связанные с производством одежды: модельер одежды, закройщик, швея и др. Практическая работа «Определение стиля в одежде»	1		1	
36	Уход за одеждой. Практическая работа «Уход за одеждой»	1		1	https://uchebnik.mos.ru/material/game_app-80196?menuReferrer=catalogue
37	Современные текстильные материалы. Сравнение свойств тканей. Практическая работа «Составление характеристик современных текстильных материалов»	1		1	https://uchebnik.mos.ru/material/lesson_template-203597?menuReferrer=catalogue
38	Выбор ткани для швейного изделия (одежды) с учетом его эксплуатации. Практическая работа «Сопоставление	1		1	

	свойств материалов и способа эксплуатации швейного изделия»				
39	Машинные швы. Регуляторы швейной машины. Практическая работа «Выполнение образцов двойных швов»	1		1	https://uchebnik.mos.ru/material/game_app-201523?menuReferrer=catalogue
40	Выполнение проекта «Изделие из текстильных материалов»: обоснование проекта, анализ ресурсов	1			
41	Швейные машинные работы. Раскрой проектного изделия	1			https://uchebnik.mos.ru/material/game_app-121922?menuReferrer=catalogue
42	Выполнение проекта «Изделие из текстильных материалов»	1			
43	Швейные машинные работы. Пошив швейного изделия	1			https://uchebnik.mos.ru/material/game_app-331421?menuReferrer=catalogue
44	Выполнение проекта «Изделие из текстильных материалов»: выполнение технологических операций по пошиву проектного изделия	1			
45	Декоративная отделка швейных изделий	1			https://uchebnik.mos.ru/app_player/564838?
46	Выполнение проекта «Изделие из текстильных материалов»: выполнение технологических операций по отделке изделия	1			
47	Оценка качества проектного швейного изделия	1			
48	Защита проекта «Изделие из текстильных материалов»	1			
49	Мобильная робототехника. Транспортные роботы	1			https://uchebnik.mos.ru/composer3/lesson/466784/view
50	Практическая работа «Характеристика транспортного робота»	1		1	

51	Простые модели роботов с элементами управления	1			https://uchebnik.mos.ru/403-access-denied
52	Практическая работа «Конструирование робота. Программирование поворотов робота»	1		1	
53	Роботы на колёсном ходу	1			https://uchebnik.mos.ru/material/lesson_template-857470?menuReferrer=catalogue
54	Практическая работа «Сборка робота и программирование нескольких светодиодов»	1		1	
55	Датчики расстояния, назначение и функции	1			https://uchebnik.mos.ru/material/game_app-307320?menuReferrer=catalogue
56	Практическая работа «Программирование работы датчика расстояния»	1		1	
57	Датчики линии, назначение и функции	1			https://uchebnik.mos.ru/material/game_app-307320?menuReferrer=catalogue
58	Практическая работа «Программирование работы датчика линии»	1		1	
59	Программирование моделей роботов в компьютерно-управляемой среде	1			https://uchebnik.mos.ru/material/lesson_template-1616196?menuReferrer=catalogue
60	Практическая работа «Программирование модели транспортного робота»	1		1	
61	Сервомотор, назначение, применение в моделях роботов	1			https://uchebnik.mos.ru/material/composed_document-24409121?menuReferrer=catalogue
62	Практическая работа «Управление несколькими сервомоторами»	1		1	
63	Движение модели транспортного робота	1			https://uchebnik.mos.ru/material_view/atomic_objects/12240447?menuReferrer=catalogue
64	Практическая работа «Проведение испытания, анализ разработанных программ»	1		1	

65	Групповой учебный проект по робототехнике (модель транспортного робота): обоснование проекта, анализ ресурсов, разработка модели	1			
66	Групповой учебный проект по робототехнике. Сборка и программирование модели робота	1			
67	Подготовка проекта к защите. Испытание модели робота	1			
68	Защита проекта по робототехнике. Мир профессий. Профессии в области робототехники: мобильный робототехник, робототехник в машиностроении и др.	1			
ОБЩЕЕ КОЛИЧЕСТВО ЧАСОВ ПО ПРОГРАММЕ		68	0	22	

ПОУРОЧНОЕ ПЛАНИРОВАНИЕ 7 КЛАСС

№ п/п	Тема урока	Количество часов			Электронные цифровые образовательные ресурсы
		Всего	Контрольные работы	Практические работы	
1	Дизайн и технологии. Мир профессий. Профессии, связанные с дизайном	1			https://uchebnik.mos.ru/material/game_app-247034?menuReferrer=catalogue
2	Практическая работа «Разработка дизайн-проекта изделия на основе мотивов народных промыслов (по выбору)»	1		1	
3	Цифровые технологии на производстве. Управление производством	1			

4	Практическая работа «Применение цифровых технологий на производстве (по выбору)»	1		1	
5	Конструкторская документация. Сборочный чертеж	1			https://uchebnik.mos.ru/material/game_app-49834?menuReferrer=catalogue
6	Правила чтения сборочных чертежей. Практическая работа «Чтение сборочного чертежа»	1		1	
7	Системы автоматизированного проектирования (САПР)	1			https://uchebnik.mos.ru/material_view/atomic_objects/11413926?menuReferrer=catalogue
8	Практическая работа «Создание чертежа в САПР»	1		1	
9	Построение геометрических фигур в САПР	1			https://uchebnik.mos.ru/material/game_app-158609?menuReferrer=catalogue
10	Практическая работа «Построение геометрических фигур в чертежном редакторе»	1		1	
11	Построение чертежа детали в САПР. Практическая работа «Выполнение сборочного чертежа»	1		1	https://uchebnik.mos.ru/material_view/atomic_objects/7489651?menuReferrer=catalogue
12	Профессии, связанные с черчением, их востребованность на рынке труда: дизайнер шрифта, дизайнер-визуализатор, промышленный дизайнер и др.	1			
13	Виды и свойства, назначение моделей. 3D-моделирование и макетирование	1			https://uchebnik.mos.ru/material/lesson_template-2909610?menuReferrer=catalogue
14	Типы макетов. Практическая работа «Выполнение эскиза макета (по выбору)»	1		1	
15	Развертка деталей макета. Разработка графической документации	1			https://uchebnik.mos.ru/material/lesson_template-2912804?menuReferrer=catalogue

16	Практическая работа «Черчение развертки»	1		1	
17	Объемные модели. Инструменты создания трехмерных моделей	1			https://uchebnik.mos.ru/material_view/atomic_objects/8681936?menuReferrer=catalogue
18	Практическая работа «Создание объемной модели макета, развертки»	1		1	
19	Редактирование модели с помощью компьютерной программы	1			https://uchebnik.mos.ru/material_view/atomic_objects/11299581?menuReferrer=catalogue
20	Практическая работа «Редактирование чертежа модели»	1		1	
21	Основные приемы макетирования. Профессии, связанные с 3D-печатью: макетчик, модельер, инженер 3D-печати и др.	1			https://uchebnik.mos.ru/material/lesson_template-2909611?menuReferrer=catalogue
22	Оценка качества макета. Практическая работа «Сборка деталей макета».	1		1	
23	Классификация конструкционных материалов. Композиционные материалы	1			https://uchebnik.mos.ru/material_view/atomic_objects/8980332?menuReferrer=catalogue
24	Индивидуальный творческий (учебный) проект «Изделие из конструкционных и поделочных материалов»: обоснование проекта, анализ ресурсов	1			
25	Технологии механической обработки конструкционных материалов с помощью технологического оборудования	1			https://uchebnik.mos.ru/material_view/atomic_objects/8980332?menuReferrer=catalogue
26	Выполнение проекта «Изделие из конструкционных и поделочных материалов»: разработка технологической карты	1			
27	Технологии механической обработки металлов с помощью станков	1			https://uchebnik.mos.ru/403-access-denied

28	Выполнение проекта «Изделие из конструкционных и поделочных материалов» по технологической карте: сборка конструкции	1			
29	Резьба и резьбовые соединения. Способы нарезания резьбы	1			https://uchebnik.mos.ru/403-access-denied
30	Выполнение проекта «Изделие из конструкционных и поделочных материалов» по технологической карте	1			
31	Пластмассы. Способы обработки и отделки изделий из пластмассы	1			https://uchebnik.mos.ru/403-access-denied
32	Выполнение проекта «Изделие из конструкционных и поделочных материалов» по технологической карте: выполнение отделочных работ	1			
33	Контроль и оценка качества изделия из конструкционных материалов. Оценка себестоимости изделия	1			https://uchebnik.mos.ru/material/lesson_template-1447524?menuReferrer=catalogue
34	Подготовка проекта «Изделие из конструкционных и поделочных материалов» к защите	1			
35	Защита проекта «Изделие из конструкционных и поделочных материалов»	1			
36	Профессии в области получения и применения современных материалов, наноматериалов: нанотехнолог, наноинженер, инженер по наноэлектронике и др.	1			https://uchebnik.mos.ru/403-access-denied
37	Рыба, морепродукты в питании человека. Лабораторно-практическая работа	1		1	https://uchebnik.mos.ru/material/game_app-364515?menuReferrer=catalogue

	«Определение качества рыбных консервов»				
38	Групповой проект по теме «Технологии обработки пищевых продуктов»: обоснование проекта, анализ ресурсов. Практическая работа «Составление технологической карты проектного блюда из рыбы»	1		1	
39	Мясо животных, мясо птицы в питании человека	1			https://uchebnik.mos.ru/material/game_app-311915?menuReferrer=catalogue
40	Выполнение проекта по теме «Технологии обработки пищевых продуктов». Практическая работа «Технологическая карта проектного блюда из мяса»	1		1	
41	Мир профессий. Профессии повар, технолог общественного питания, их востребованность на рынке труда	1			https://uchebnik.mos.ru/material/game_app-75949?menuReferrer=catalogue
42	Защита проекта по теме «Технологии обработки пищевых продуктов»	1			
43	Конструирование одежды. Плечевая и поясная одежда	1			https://uchebnik.mos.ru/material/game_app-140515?menuReferrer=catalogue
44	Практическая работа «Конструирование плечевой одежды (на основе туники)»	1		1	
45	Чертёж выкроек швейного изделия	1			https://uchebnik.mos.ru/material/game_app-60779?menuReferrer=catalogue
46	Выполнение технологических операций по раскрою и пошиву изделия, отделке изделия (по выбору обучающихся)	1			
47	Оценка качества швейного изделия	1			https://uchebnik.mos.ru/material/lesson_template-55113?menuReferrer=catalogue

48	Мир профессий. Профессии, связанные с производством одежды: дизайнер одежды, конструктор и др.	1			
49	Промышленные роботы, их классификация, назначение, использование	1			https://uchebnik.mos.ru/material/lesson_template-466784?menuReferrer=catalogue
50	Практическая работа «Использование операторов ввода-вывода в визуальной среде программирования»	1		1	
51	Конструирование моделей роботов. Управление роботами	1			
52	Практическая работа «Разработка конструкции робота»	1		1	
53	Алгоритмическая структура «Цикл»	1			https://uchebnik.mos.ru/material/game_app-317072?menuReferrer=catalogue
54	Практическая работа «Составление цепочки команд»	1		1	
55	Алгоритмическая структура «Ветвление»	1			https://uchebnik.mos.ru/material/game_app-317072?menuReferrer=catalogue
56	Практическая работа «Применение основных алгоритмических структур. Контроль движения при помощи датчиков»	1		1	
57	Каналы связи	1			
58	Практическая работа: «Программирование дополнительных механизмов»	1		1	
59	Дистанционное управление	1			https://uchebnik.mos.ru/material/composed_document-53814856?menuReferrer=catalogue
60	Практическая работа «Программирование пульта дистанционного управления. Дистанционное управление роботами»	1		1	

61	Взаимодействие нескольких роботов	1			https://uchebnik.mos.ru/material/game_app-10478?menuReferrer=catalogue
62	Практическая работа: «Программирование роботов для совместной работы. Выполнение общей задачи»	1		1	
63	Групповой робототехнический проект с использованием контроллера и электронных компонентов «Взаимодействие роботов»: обоснование проекта, анализ ресурсов	1			
64	Выполнение учебного проекта «Взаимодействие роботов»: разработка конструкции, сборка	1			
65	Выполнение учебного проекта «Взаимодействие роботов»: программирование	1			
66	Выполнение учебного проекта «Взаимодействие роботов»: тестирование роботов, подготовка к защите проекта	1			
67	Защита учебного проекта «Взаимодействие роботов»	1			
68	Мир профессий. Профессии в области робототехники: инженер–робототехник, инженер-электроник, инженер-мехатроник. инженер-электротехник, программист-робототехник и др.	1			https://uchebnik.mos.ru/material/game_app-328686?menuReferrer=catalogue
ОБЩЕЕ КОЛИЧЕСТВО ЧАСОВ ПО ПРОГРАММЕ		68	0	22	

ПОУРОЧНОЕ ПЛАНИРОВАНИЕ 8 КЛАСС

№ п/ п	Тема урока	Количество часов			Электронные цифровые образовательные ресурсы
		Всего	Контрольные работы	Практические работы	
1	Управление в экономике и производстве	1			https://uchebnik.mos.ru/material_view/atomic_objects/400564?menuReferrer=catalogue
2	Инновации на производстве. Инновационные предприятия	1			
3	Рынок труда. Трудовые ресурсы	1			https://uchebnik.mos.ru/material_view/atomic_objects/11484538?menuReferrer=catalogue
4	Мир профессий. Профорientационный групповой проект «Мир профессий»	1			
5	Технология построения трехмерных моделей в САПР. Современные компетенции, востребованные в сфере компьютерной графики и черчения, востребованные на рынке труда: рендер-артист (визуализатор), дизайнер и др.	1			https://uchebnik.mos.ru/material/game_app-353533?menuReferrer=catalogue
6	Модели и моделирование в САПР. Практическая работа «Создание трехмерной модели в САПР»	1		1	https://uchebnik.mos.ru/material/game_app-351211?menuReferrer=catalogue
7	Построение чертежа в САПР	1			
8	Практическая работа «Построение чертежа на основе трехмерной модели»	1		1	
9	Прототипирование. Сферы применения	1			https://uchebnik.mos.ru/material/lesson_template-2716388?menuReferrer=catalogue

10	Технологии создания визуальных моделей. Практическая работа «Инструменты программного обеспечения для создания и печати 3D-моделей»	1		1	https://uchebnik.mos.ru/material/game_app-154734?menuReferrer=catalogue
11	Виды прототипов. Технология 3D-печати	1			https://uchebnik.mos.ru/material/lesson_template-2716388?menuReferrer=catalogue
12	Индивидуальный творческий (учебный) проект «Прототип изделия из пластмассы (других материалов (по выбору))»: обоснование проекта, анализ ресурсов	1			
13	Классификация 3D-принтеров. Индивидуальный творческий (учебный) проект «Прототип изделия из пластмассы (других материалов по выбору))»: выполнение эскиза проектного изделия	1			https://uchebnik.mos.ru/material/lesson_template-2075570?menuReferrer=catalogue
14	3D-принтер, устройство, использование для создания прототипов. Индивидуальный творческий (учебный) проект «Прототип изделия из пластмассы (других материалов (по выбору))»: выполнение проекта	1			https://uchebnik.mos.ru/material_view/atomic_objects/10946999?menuReferrer=catalogue
15	Настройка 3D-принтера и печать прототипа. Основные ошибки в настройках слайсера	1			https://uchebnik.mos.ru/material_view/atomic_objects/10835036?menuReferrer=catalogue
16	Индивидуальный творческий (учебный) проект «Прототип изделия из пластмассы (других материалов по выбору))»: выполнение проекта	1			
17	Индивидуальный творческий (учебный) проект «Прототип изделия из пластмассы (других материалов по выбору))»: подготовка к защите	1			

18	Контроль качества и постобработка распечатанных деталей	1			https://uchebnik.mos.ru/material_view/atomic_objects/10835055?menuReferrer=catalogue
19	Подготовка проекта «Прототип изделия из пластмассы (других материалов (по выбору))» к защите	1			
20	Профессии, связанные с 3D-печатью, прототипированием: специалист в области аддитивных технологий оператор 3D-печати, инженер 3D-печати и др. Защита проекта «Прототип изделия из пластмассы (других материалов (по выбору))»	1			https://uchebnik.mos.ru/material_view/atomic_objects/4192413?menuReferrer=catalogue
21	Автоматизация производства. Практическая работа «Робототехника. Автоматизация в промышленности и быту (по выбору). Идеи для проекта»	1		1	https://uchebnik.mos.ru/main
22	Подводные робототехнические системы. Практическая работа «Использование подводных роботов. Идеи для проекта»	1		1	
23	Беспилотные воздушные суда. История развития беспилотного авиационного строения	1			https://uchebnik.mos.ru/material_view/atomic_objects/3818062?menuReferrer=catalogue
24	Аэродинамика БЛА	1			
25	Конструкция БЛА	1			
26	Электронные компоненты и системы управления БЛА	1			
27	Конструирование мультикоптерных аппаратов	1			
28	Глобальные и локальные системы позиционирования	1			
29	Теория ручного управления беспилотным воздушным судном	1			

30	Практика ручного управления беспилотным воздушным судном	1			
31	Области применения беспилотных авиационных систем. Практическая работа «БЛА в повседневной жизни. Идеи для проекта»	1		1	
32	Групповой учебный проект по модулю «Робототехника». Разработка учебного проекта по робототехнике	1			
33	Групповой учебный проект по модулю «Робототехника». Выполнение проекта	1			
34	Групповой учебный проект по модулю «Робототехника». Защита проекта. Мир профессий в робототехнике: инженер-изобретатель, конструктор БЛА, оператор БЛА, сервисный инженер-робототехник и др.	1			
ОБЩЕЕ КОЛИЧЕСТВО ЧАСОВ ПО ПРОГРАММЕ		34	0	6	

ПОУРОЧНОЕ ПЛАНИРОВАНИЕ 9 КЛАСС

№ п / п	Тема урока	Количество часов			Электронные цифровые образовательные ресурсы
		Всего	Контрольные работы	Практические работы	
1	Предприниматель и предпринимательство. Практическая работа «Мозговой штурм» на тему: открытие собственного предприятия (дела)»	1		1	https://uchebnik.mos.ru/material_view/atomic_objects/11945668?menuReferrer=catalogue

2	Предпринимательская деятельность. Практическая работа «Анализ предпринимательской среды»	1		1	https://uchebnik.mos.ru/material_view/atomic_objects/11945668?menuReferrer=catalogue
3	Бизнес-планирование. Практическая работа «Разработка бизнес-плана»	1		1	https://uchebnik.mos.ru/material_view/atomic_objects/11569890?menuReferrer=catalogue
4	Технологическое предпринимательство. Практическая работа «Идеи для технологического предпринимательства»	1		1	https://uchebnik.mos.ru/material_view/atomic_objects/11569890?menuReferrer=catalogue
5	Технология создания объемных моделей в САПР	1			https://uchebnik.mos.ru/material_view/atomic_objects/8681936?menuReferrer=catalogue
6	Практическая работа «Выполнение трехмерной объемной модели изделия в САПР»	1		1	
7	Построение чертежей с использованием разрезов и сечений в САПР. Практическая работа «Выполнение чертежа с использованием разрезов и сечений в САПР»	1		1	https://uchebnik.mos.ru/material/game_app-96843?menuReferrer=catalogue
8	Профессии, связанные с изучаемыми технологиями, проектированием с использованием САПР, их востребованность на рынке труда: архитектурный визуализатор, урбанист, UX-дизайнер и др.	1			
9	Аддитивные технологии. Современные технологии обработки материалов и прототипирование	1			https://uchebnik.mos.ru/material_view/atomic_objects/12205125?menuReferrer=catalogue
10	Аддитивные технологии. Области применения трёхмерного сканирования	1			https://uchebnik.mos.ru/material_view/atomic_objects/12205125?menuReferrer=catalogue
11	Технологии обратного проектирования	1			https://uchebnik.mos.ru/material/game_app-257854?menuReferrer=catalogue

12	Моделирование технологических узлов манипулятора робота в программе компьютерного трехмерного проектирования	1			
13	Моделирование сложных объектов	1			
14	Этапы аддитивного производства. Основные настройки для выполнения печати на 3D-принтере	1			https://uchebnik.mos.ru/material/game_app-257854?menuReferrer=catalogue
15	Этапы аддитивного производства. Подготовка к печати. Печать 3D-модели	1			https://uchebnik.mos.ru/material/game_app-257854?menuReferrer=catalogue
16	Индивидуальный творческий (учебный) проект по модулю «3D-моделирование, прототипирование, макетирование»: обоснование проекта, разработка проекта	1			
17	Индивидуальный творческий (учебный) проект по модулю «3D-моделирование, прототипирование, макетирование»: выполнение проекта	1			
18	Индивидуальный творческий (учебный) проект по модулю «3D-моделирование, прототипирование, макетирование»: подготовка проекта к защите	1			
19	Индивидуальный творческий (учебный) проект по модулю «3D-моделирование, прототипирование, макетирование»: защита проекта	1			
20	Профессии, связанные с 3D-технологиями в современном производстве: их востребованность на рынке труда: 3D-дизайнер оператор (инженер) строительного 3D-принтера, 3D-кондитер, 3D-повар и др.	1			

21	От робототехники к искусственному интеллекту. Практическая работа. «Анализ направлений применения искусственного интеллекта»	1		1	
22	Моделирование и конструирование автоматизированных и роботизированных систем	1			
23	Системы управления от третьего и первого лица	1			
24	Практическая работа «Визуальное ручное управление БЛА»	1		1	
25	Компьютерное зрение в робототехнических системах	1			
26	Управление групповым взаимодействием роботов	1			
27	Практическая работа «Взаимодействие БЛА»	1		1	
28	Система «Интернет вещей». Практическая работа «Создание системы умного освещения»	1		1	https://uchebnik.mos.ru/material_view/atomic_objects/1817570?menuReferrer=catalogue
29	Промышленный Интернет вещей. Практическая работа «Система умного полива»	1		1	https://uchebnik.mos.ru/material_view/atomic_objects/1817570?menuReferrer=catalogue
30	Потребительский Интернет вещей. Практическая работа «Модель системы безопасности в Умном доме»	1		1	
31	Групповой учебно-технический проект по теме «Интернет вещей»: разработка проекта	1			
32	Групповой учебно-технический проект по теме «Интернет вещей»: подготовка проекта к защите	1			

33	Групповой учебно-технический проект по теме «Интернет вещей»: презентация и защита проекта	1			
34	Современные профессии в области робототехники, искусственного интеллекта, Интернета вещей: инженер-разработчик в области Интернета вещей, аналитик Интернета вещей, проектировщик инфраструктуры умного дома и др.	1			
ИТОГО		34	0	12	

ПОУРОЧНОЕ ПЛАНИРОВАНИЕ 10 КЛАСС

Приложение 2 к АООП ООО

№ п / п	Тема урока	Количество часов			Электронные цифровые образовательные ресурсы
		Всего	Контрольные работы	Практические работы	
1	Бизнес-планирование. Практическая работа «Разработка бизнес-плана»	1		1	https://uchebnik.mos.ru/material_view/atomic_objects/11945668?menuReferrer=catalogue
2	Практическая работа «Разработка бизнес-плана»	1		1	https://uchebnik.mos.ru/material_view/atomic_objects/11945668?menuReferrer=catalogue
3	Технологическое предпринимательство. Практическая работа «Идеи для технологического предпринимательства»	1		1	https://uchebnik.mos.ru/material_view/atomic_objects/11569890?menuReferrer=catalogue
4	Практическая работа «Идеи для технологического предпринимательства»	1		1	https://uchebnik.mos.ru/material_view/atomic_objects/11569890?menuReferrer=catalogue
5	Построение чертежей с использованием разрезов и сечений в САПР. Практическая работа «Выполнение чертежа с использованием разрезов и сечений в САПР»	1			https://uchebnik.mos.ru/material_view/atomic_objects/8681936?menuReferrer=catalogue

6	Практическая работа «Выполнение чертежа с использованием разрезов и сечений в САПР»	1		1	
7	Профессии, связанные с изучаемыми технологиями, проектированием с использованием САПР, их востребованность на рынке труда: архитектурный визуализатор, урбанист, UX-дизайнер и др.	1		1	https://uchebnik.mos.ru/material/game_app-96843?menuReferrer=catalogue
8	Профессии, связанные с изучаемыми технологиями, проектированием с использованием САПР, их востребованность на рынке труда: архитектурный визуализатор, урбанист, UX-дизайнер и др	1			
9	Аддитивные технологии. Современные технологии обработки материалов и прототипирование	1			https://uchebnik.mos.ru/material_view/atomic_objects/12205125?menuReferrer=catalogue
10	Аддитивные технологии. Области применения трёхмерного сканирования	1			https://uchebnik.mos.ru/material_view/atomic_objects/12205125?menuReferrer=catalogue
11	Технологии обратного проектирования	1			https://uchebnik.mos.ru/material/game_app-257854?menuReferrer=catalogue
12	Моделирование технологических узлов манипулятора робота в программе компьютерного трехмерного проектирования	1			
13	Моделирование сложных объектов	1			
14	Этапы аддитивного производства. Основные настройки для выполнения печати на 3D-принтере	1			https://uchebnik.mos.ru/material/game_app-257854?menuReferrer=catalogue
15	Этапы аддитивного производства. Подготовка к печати. Печать 3D-модели	1			https://uchebnik.mos.ru/material/game_app-257854?menuReferrer=catalogue

16	Индивидуальный творческий (учебный) проект по модулю «3D-моделирование, прототипирование, макетирование»: обоснование проекта, разработка проекта	1			
17	Индивидуальный творческий (учебный) проект по модулю «3D-моделирование, прототипирование, макетирование»: выполнение проекта	1			
18	Индивидуальный творческий (учебный) проект по модулю «3D-моделирование, прототипирование, макетирование»: подготовка проекта к защите	1			
19	Индивидуальный творческий (учебный) проект по модулю «3D-моделирование, прототипирование, макетирование»: защита проекта	1			
20	Профессии, связанные с 3D-технологиями в современном производстве: их востребованность на рынке труда: 3D-дизайнер оператор (инженер) строительного 3D-принтера, 3D-кондитер, 3D-повар и др.	1			
21	От робототехники к искусственному интеллекту. Практическая работа. «Анализ направлений применения искусственного интеллекта»	1		1	
22	Моделирование и конструирование автоматизированных и роботизированных систем	1			
23	Системы управления от третьего и первого лица	1			
24	Практическая работа «Визуальное ручное управление БЛА»	1		1	

25	Компьютерное зрение в робототехнических системах	1			
26	Управление групповым взаимодействием роботов	1			
27	Практическая работа «Взаимодействие БЛА»	1		1	
28	Система «Интернет вещей». Практическая работа «Создание системы умного освещения»	1		1	https://uchebnik.mos.ru/material_view/atomic_objects/1817570?menuReferrer=catalogue
29	Промышленный Интернет вещей. Практическая работа «Система умного полива»	1		1	https://uchebnik.mos.ru/material_view/atomic_objects/1817570?menuReferrer=catalogue
30	Потребительский Интернет вещей. Практическая работа «Модель системы безопасности в Умном доме»	1		1	
31	Групповой учебно-технический проект по теме «Интернет вещей»: разработка проекта	1			
32	Групповой учебно-технический проект по теме «Интернет вещей»: подготовка проекта к защите	1			
33	Групповой учебно-технический проект по теме «Интернет вещей»: презентация и защита проекта	1			
34	Современные профессии в области робототехники, искусственного интеллекта, Интернета вещей: инженер-разработчик в области Интернета вещей, аналитик Интернета вещей, проектировщик инфраструктуры умного дома и др.	1			
ОБЩЕЕ КОЛИЧЕСТВО ЧАСОВ ПО ПРОГРАММЕ		34	0	12	

Приложение 1

Достижение личностных результатов в рамках реализации модуля «Школьный урок» Рабочей программы воспитания

Реализация педагогическим работником воспитательного потенциала уроков технологии предполагает следующее:

- максимальное использование воспитательных возможностей содержания уроков для формирования у обучающихся российских традиционных духовно-нравственных и социокультурных ценностей, российского исторического сознания на основе исторического просвещения; подбор соответствующего содержания уроков, заданий, вспомогательных материалов, проблемных ситуаций для обсуждений;
- включение в содержание уроков целевых ориентиров результатов воспитания, их учет в определении воспитательных задач уроков, занятий;
- выбор методов, методик, технологий, оказывающих воспитательное воздействие на личность в соответствии с воспитательным идеалом, целью и задачами воспитания, целевыми ориентирами результатов воспитания; реализацию приоритета воспитания в учебной деятельности;
- привлечение внимания обучающихся к ценностному аспекту изучаемых на уроках предметов, явлений и событий, инициирование обсуждений, высказываний своего мнения, выработки своего личностного отношения к изучаемым событиям, явлениям, лицам;
- применение интерактивных форм учебной работы – интеллектуальных, стимулирующих познавательную мотивацию, игровых методик, дискуссий, дающих возможность приобрести опыт ведения конструктивного диалога; групповой работы, которая учит строить отношения и действовать в команде, способствует развитию критического мышления;
- побуждение обучающихся соблюдать нормы поведения, правила общения со сверстниками и педагогическими работниками, соответствующие укладу школы, установление и поддержку доброжелательной атмосферы;
- организацию наставничества мотивированных и эрудированных обучающихся над неуспевающими одноклассниками, в том числе с особыми образовательными потребностями, дающего обучающимся социально значимый опыт сотрудничества и взаимной помощи;
- инициирование и поддержку исследовательской деятельности обучающихся, планирование и выполнение индивидуальных и групповых проектов воспитательной направленности

Приложение 2

Нормы оценивания учебного предмета «Труд (Технология)»

В процессе оценки достижения планируемых результатов освоения программы используются разнообразные доступные для обучающихся с НОДА методы и формы, взаимно дополняющие друг друга (стандартизированные письменные и устные работы, проекты, практические работы, творческие работы, самоанализ и самооценка, наблюдения и др.).

Основные виды проверки знаний – текущая и итоговая. Текущая проверка проводится систематически из урока в урок, а итоговая – по завершении темы (раздела). Форма промежуточной аттестации определяется педагогом с учетом контингента обучающихся с НОДА, содержания учебного материала, используемых образовательных технологий и календарно-тематического планирования.

При оценивании планируемых результатов обучения обучающихся с НОДА учитываются их индивидуальные особенности. Для объективной оценки педагог должен

использовать индивидуальный дифференцированный подход. Форма устного опроса при низком качестве устной экспрессивной речи заменяются письменными ответами.

В связи с имеющимся у обучающихся ограничением манипулятивной деятельности, препятствующим выполнению практических работ при изучении учебного предмета «Труд (технология)», педагог может использовать следующую тактику:

–при тяжелых поражениях рук, не позволяющих осуществлять целенаправленные предметно-практические действия, практическая деятельность заменяется на аналитическую;

–при частичных ограничениях манипулятивных функций для обучающегося разрабатываются индивидуальные задания, исключающие операции, которые он не может выполнить из-за физических ограничений;

–в ряде случаев для обучающихся могут создаваться условия для работы в паре или в группе, в которой каждый выполняет доступные ему виды деятельности.

Педагог самостоятельно определяет формы контроля результатов с учетом освоенного программного материала, возможностей конкретного обучающегося и материально-технического обеспечения кабинета, мастерских, готовит необходимый материал и инструменты для промежуточной аттестации.

Нормы оценок знаний и умений учащихся по устному опросу.

Оценка «5» ставится, если учащийся:

- полностью освоил учебный материал;
- умеет изложить его своими словами;
- самостоятельно подтверждает ответ конкретными примерами;
- правильно и обстоятельно отвечает на дополнительные вопросы учителя.

Оценка «4» ставится, если учащийся:

- в основном усвоил учебный материал, допускает незначительные ошибки при его изложении своими словами;
- подтверждает ответ конкретными примерами;
- правильно отвечает на дополнительные вопросы учителя.

Оценка «3» ставится, если учащийся:

- не усвоил существенную часть учебного материала;
- допускает значительные ошибки при его изложении своими словами;
- затрудняется подтвердить ответ конкретными примерами;
- слабо отвечает на дополнительные вопросы.

Оценка «2» ставится, если учащийся:

- почти не усвоил учебный материал;
- не может изложить его своими словами;
- не может подтвердить ответ конкретными примерами;
- не отвечает на большую часть дополнительных вопросов учителя.

Нормы оценок выполнения учащимися графических заданий и практических работ

Отметка «5» ставится, если учащийся:

- творчески планирует выполнение работы;
- самостоятельно и полностью использует знания программного материала;
- правильно и аккуратно выполняет задание;
- умеет пользоваться справочной литературой, наглядными пособиями, приборами и другими средствами.

Отметка «4» ставится, если учащийся:

- правильно планирует выполнение работы;
- самостоятельно использует знания программного материала;
- в основном правильно и аккуратно выполняет задание;
- умеет пользоваться справочной литературой, наглядными пособиями, приборами и другими средствами.

Отметка «3» ставится, если учащийся:

- допускает ошибки при планировании выполнения работы;
- не может самостоятельно использовать значительную часть знаний программного материала;
- допускает ошибки и неаккуратно выполняет задание;
- затрудняется самостоятельно использовать справочную литературу, наглядные пособия, приборы и другие средства.

Отметка «2» ставится, если учащийся:

- не может правильно спланировать выполнение работы;
- не может использовать знания программного материала;
- допускает грубые ошибки и неаккуратно выполняет задание;
- не может самостоятельно использовать справочную литературу, наглядные пособия, приборы и другие средства.

Оценивание теста учащихся производится по следующей системе:

оценка «5» - получают учащиеся, справившиеся с работой 100 - 90 %;

«4» - ставится в том случае, если верные ответы составляют 71 до 89 % от общего количества;

«3» - соответствует работе, содержащей 50 – 70 % правильных ответов.

«2» - соответствует работе, содержащей менее 50 % правильных ответов.

Критерии оценки творческого проекта

При этом максимальная оценка по каждому критерию не должна превышать 3 баллов.

Критерий	Уровни сформированности навыков проектной деятельности	
	Базовый	Повышенный
Самостоятельность в выборе проблемы и способах её решения	Работа в целом свидетельствует о способности самостоятельно с опорой на помощь руководителя ставить проблему и находить пути её решения; продемонстрирована способность приобретать новые знания и/или осваивать новые способы действий, достигать более глубокого понимания изученного	Работа в целом свидетельствует о способности самостоятельно ставить проблему и находить пути её решения; продемонстрировано свободное владение логическими операциями, навыками критического мышления, умение самостоятельно мыслить; продемонстрирована способность на этой основе приобретать новые знания и/или осваивать новые способы действий, достигать более глубокого понимания проблемы
Знание предмета	Продемонстрировано понимание содержания выполненной работы. В работе и в ответах на вопросы по содержанию работы отсутствуют грубые ошибки	Продемонстрировано свободное владение предметом проектной деятельности. Ошибки отсутствуют
Регулятивные умения	Продемонстрированы навыки определения темы и планирования работы. Работа доведена до конца и представлена; некоторые этапы выполнялись под контролем и при поддержке руководителя. При этом проявляются отдельные элементы самооценки и самоконтроля обучающегося	Работа тщательно спланирована и последовательно реализована, своевременно пройдены все необходимые этапы. Контроль и коррекция осуществлялись самостоятельно
Коммуникативные умения	Продемонстрированы навыки оформления проектной работы и пояснительной записки, а также подготовки простой презентации. Автор отвечает на вопросы.	Тема ясно определена и пояснена. Все мысли выражены ясно, логично, аргументировано. Работа вызывает интерес. Автор свободно отвечает на вопросы.

При таком подходе достижение базового уровня (отметка «удовлетворительно») соответствует получению 4 первичных баллов (по одному баллу за каждый из четырёх критериев), а достижение повышенных уровней соответствует получению 7—9

первичных баллов (отметка «хорошо») или 10—12 первичных баллов (отметка «отлично»).

Критерии оценки презентации.

Дизайн и мультимедиа-эффекты:

1. Цветовое соотношение фона и текста;
2. Использование оптимального количества цветов (не более 3 для текста);
3. Единство дизайна всех слайдов;
4. Обоснованное присутствие анимации;

Содержание:

1. Содержание соответствует поставленной задаче;
2. Информация присутствует в достаточном для понимания объёме, но слайды не перегружены;
3. Имеют место обоснованные иллюстрации, графики, таблицы;
4. Текст оформлен грамотно с соблюдением орфографических норм;

Низкий (2)	Базовый (3)	Повышенный (4)	Высокий(5)
До 12	12- 16	16-20	20-24

Примечание. По каждому пункту I и II разделов презентация оценивается отдельно от 0 до 3 баллов. Таким образом максимальный балл — 24.

Сообщение учащегося:

1. Содержательность, глубина, полнота и конкретность освещения проблемы (*4 балла*)
2. Логичность: последовательность изложения, его пропорциональность, обоснование теоретических положений фактами или обобщение фактов и формулирование выводов (*4 балла*)
3. Риторика (богатство речи): лаконичность, образное выражение мыслей и чувств путем выбора точных слов, эпитетов и т. п., правильность и чистота речи, владение терминологией (*4 балла*)

Итого:

- 12 баллов – отметка «5»
9 – 11 баллов – отметка «4»
5 – 8 баллов – отметка «3»

Приложение 3

Контрольно-измерительные материалы

Диагностическая работа. 5 класс технология, II полугодие

Основная цель работы – зафиксировать уровень достижения школьниками планируемых результатов, разработанных на основе *Федерального государственного стандарта основного общего образования*.

Познавательные УУД

Задание проверяет умение ориентироваться в учебниках следующих классов, прогнозировать, что будет освоено при изучении.

Задание 1. На уроках «Технологии» в 6 классе вы будете изучать тему «Гигиена жилища».

Что вы узнаете и чему научитесь?

Что помогло вам ответить на этот вопрос? _____

Ответ:

Дети перечисляют то, что написано в перечне, данном перед темой, либо опираются на содержание.

Критерии оценки: Высокий уровень - выполнил задание полностью, ответил на обо вопроса.
Средний уровень- правильно ответил на первый вопрос, на второй вопрос либо не ответил, л
ибо неправильно назвал содержание.

Ниже среднего - дал частично верный ответ.

Низкий-не смог ответить ни на один вопрос либо неверно ответил на оба вопроса.

2. Регулятивные УУД.

Задание проверяет умение определять цель учебной деятельности с помощью учителя и сам
остоятельно, соотносить свои действия с поставленной целью.

Задание 2. Составь проверочную работу по терминологии для учащихся своей параллели из

предложенных слов. При отборе слов учти главное требование: в работе НЕ ДОЛЖНЫ быть
термины, употребляющиеся при выполнении влажнотепловых работ.

Сметать, приутюжить, наметать, втачать, сутюжить, выметать, заметать, подшить, отутюжит
ь, разутюжить.

Критерии оценки: Высокий уровень — справилась без ошибок.

Средний уровень — неверно выписала 1 термин.

Ниже среднего — сделала правильно только половину задания.

Низкий уровень — неверно выписала 3 слова или не приступала к заданию.

3. Регулятивные УУД.

Задание проверяет умение составлять план выполнения заданий на уроках, внеурочной деят
ельности, жизненных ситуациях под руководством учителя.

Задание 3. Выбери только те действия, которые необходимы при чистке и смазке швейной м
ашины, пронумеруй их по порядку и дополни свои, если их не хватает.

1. смазать детали через смазочные отверстия;
2. выполнить чистку челночного комплекта;
3. подготовить машину к чистке и смазке;
4. провести чистку машины;
5. подготовить машину к работе.

Критерии оценки:

Высокий уровень — правильно определила порядок действий, дописала свой пункт плана.

Средний уровень -

- правильно определила порядок действий, но не дописала свой пункт плана,
или ошиблась в одном, двух пунктах, но написала свой.

Ниже среднего — допустила 3 ошибки.

Низкий — допустила более трех ошибок.

4. Познавательные УУД.

Задание проверяет, насколько пятиклассники владеют умением понимать информацию, пред
ставленную в виде таблицы, а также использовать полученную информацию для выхода из з
атруднительной жизненной ситуации.

Задание 4. Дети решили узнать, какой материал быстро впитывает воду, а какой медленно.

Они нарезали одинаковые полоски из разных материалов и одновременно опустили их конц
ы в воду. Через 3 минуты занесли результаты наблюдений в таблицу.

Материал Брезент Джинса Кожа Трикотаж Высота подъема воды в мм 1, 65, 2, 30

Расположи материалы в ряд по скорости подъема воды:

впитывает воду

впитывает воду МЕДЛЕННЕЕ

БЫСТРЕЕ всех

Пользуясь данными таблицы, дополни предложение:

По мокрой траве лучше ходить в брюках из _____ или _____

Критерии оценки: Высокий уровень — задание выполнено без ошибок.

Средний уровень материалы расположила верно: брезент, кожа, трикотаж, джинса, но при до
полнении предложения смогла вставить лишь одно слово.

Ниже среднего — материалы расположила верно, но не смогла дополнить предложение.

Низкий уровень допущена 1 и более ошибок при расположении материала.

5. Познавательные УУД и Коммуникативные УУД.

Познавательные УУД: использовать преобразование словесной информации в условные модели и наоборот. Коммуникативные УУД: оформлять свои мысли в устной речи с учетом своих учебных и жизненных речевых ситуаций.

Задание 5. Зарисовать сервировку стола к завтраку на одного человека по описанию.

Затем на каждую салфетку расставляют посуду из расчета на одного человека: закусочную тарелку, наискосок справа блюдце с чашкой, ручка которой обращена вправо, чайную ложку кладут около блюдца справа. Столовые приборы: справа от тарелки нож лезвием к тарелке, слева — вилку зубцами вверх. Если предполагается, что блюдо нужно есть ложкой, тогда кладут столовую ложку справа от тарелки выпуклой стороной вниз. Сваренное яйцо подают в пашотнице и ставят справа от закусочной тарелки или на нее. Для варенья нужны маленькие вазочки розетки с чайными ложечками.

Критерии оценки: Высокий уровень — задание выполнено без ошибок.

Средний уровень — допущена 1 ошибка, либо 2 недочета, неточности.

Ниже среднего — допущено 2-3 ошибки.

Низкий уровень — допущено более 3х ошибок или задание не выполнено.

6. Регулятивные УУД.

Задание проверяет умение осуществлять само и взаимопроверку работ, знать рецептурный состав блюд.

Задание 6. Трое одноклассниц приготовили следующий состав продуктов для приготовления винегрета на уроках технологии в школе. Проверь состав продуктов у каждой, занеси свои оценки в таблицу и опиши ошибки.

Первая ученица	Вторая ученица	Третья ученица	
картофель;	свекла;	свекла; -	
морковь;	картофель;	картофель; -	
капуста квашеная;	морковь;	морковь; -	
лук репчатый;	огурцы соленые;	-	
огурцы соленые;	зелень;	лук репчатый; -	
капуста квашеная;	масло растительное	капуста квашеная; -	
лук репчатый;		зелень; -	
зелень;	майонез	-	
масло растительное			

Оцени работу каждой ученицы:

5 баллов — нет ошибок; 4 балла — 1 ошибка; 3 балла — 2 ошибки; 2 балла — 3 ошибки; 1 балл — более трех ошибок.

Ученицы: Первая ученица. Оценки 3 балла Ошибки

В составе продуктов нет: свеклы и огурцов соленых.

В составе продуктов майонез вместо масла растительного.

Вторая ученица 4 балла

Третья ученица Правильный состав продуктов для винегрета. 5 баллов Критерии оценки:

Высокий уровень — верно выполнены все задания или допущен 1 недочет.

Средний уровень — допущена 1 ошибка, либо 2 недочета.
Ниже среднего — допущены 2 ошибки. Низкий уровень — допущены 3 и более ошибок.

Диагностическая работа. 5 класс, II полугодие

Цель работы: определить уровень усвоения предметных результатов учащимися 6-х классов по технологии

2. Подходы к отбору содержания, разработке структуры КИМ

Содержание материала представлено разделами: 1) Интерьер жилого дома 2) Создание изделий из конструкционных материалов 3) Создание швейных изделий 4) Кулинария.

КИМ итоговой работы для 6 класса по технологии предназначен для выявления уровня предметных знаний и умений, способов деятельности. Соответствует возрастным особенностям учащихся 6 класса. КИМ составлены в соответствии с учебной программой по технологии.

Задания КИМ различаются по форме и уровню трудности, которые определяется способом познавательной деятельности, необходимым для выполнения задания. Выполнение заданий КИМ предполагает осуществление таких интеллектуальных действий, как распознавание, воспроизведение, извлечение, классификация, систематизация, сравнение, конкретизация, применение знаний (по образцу или в новом контексте). Задания повышенного и высокого уровней сложности, в отличие от базовых, предполагают более сложную, как правило, комплексную по своему характеру познавательную деятельность.

Все указанное выше позволяет качественно дифференцировать учащихся по уровню сформированности УУД.

3. Характеристика структуры и содержания работы

Итоговая контрольная работа состоит из 3 частей, различающихся формой и уровнем сложности.

1 часть состоит из 24 заданий к каждому заданию предложено 4 варианта ответа. Каждое задание 1 части оценивается 1 баллом.

Часть 2 состоит из 4 заданий. Задания № 25-28 - с кратким ответом. Максимальное количество баллов за ответ 2 балла.

Часть 3 состоит из 2 заданий. Задание № 29-30 - с развернутым ответом, который оценивается 3 баллами за ответ.

Таблица 1. Распределение заданий по частям работы.

№	Части работы	Число заданий	Максимальный балл	Тип заданий
1	Часть 1	24	24	Задания с выбором ответа базового уровня сложности
2	Часть 2	4	8	Задания повышенного уровня сложности на соответствие информации.
3	Часть 3	2	6	Задания повышенного уровня сложности с открытым ответом
Итого		30	38	

4. Время выполнения работы – 40 минут.

5. Дополнительные материалы и оборудование – нет

6. Система оценивания заданий работы.

Шкала пересчета первичного балла за тест в отметку по пятибалльной шкале.

80% от максимальной суммы баллов – отметка «5» - 31-38 баллов

60 – 80% - отметка «4»- 23-30 баллов

40 – 60 % - отметка «3» - 15-22 балла

0 – 40 % - отметка «2»- 0-14 балла

Максимальное количество баллов за работу 38 баллов

Распределение заданий КИМ по содержанию, видам умений и способам деятельности, уровням сложности

№ задания	Раздел содержания	Объект оценивания	Уровень сложности	Тип задания	Максимальный балл за выполнение
1	Планировка жилого дома	Знание жилых помещений, зонирования жилых помещений.	Б	Задания с выбором одного ответа	1
2	Планировка жилого дома	Знание зон жилого помещения. Умение выделять зоны жилых помещений	Б	Задания с выбором одного ответаВО	1
3	Интерьер жилого дома	Представление о разных видах отделки потолка.	Б	Задания с выбором одного ответа	1
4	Оформление интерьера	Представление о разных видах отделки стен.	Б	Задания с выбором одного ответа	1
5	Оформление интерьера	Представление о разных видах отделки пола.	Б	Задания с выбором одного ответа	1
6	Оформление интерьера	Знание декоративного оформления интерьера жилого дома.	Б	Задания с выбором одного ответа	1
7	Комнатные растения в интерьере квартиры	Представление о фитодизайне. Знание основных приёмов размещения комнатных растений.	Б	Задания с выбором одного ответа	1
8	Создание изделий из конструкционных материалов.	Представление о деревоперерабатывающей промышленности.	Б	Задания с выбором одного ответа	1
9	Древесина и древесные материалы.	Знание пород деревьев.	Б	Задания с выбором одного ответа	1
10	Древесина и древесные материалы.	Умение распознавать древесину по внешнему виду. Знание основных пороков древесины.	Б	Задания с выбором одного ответа	1

11	Производство и применение пиломатериалов.	Знание производства и применения пиломатериалов.	Б	Задания с выбором одного ответа	1
12	Производство и применение пиломатериалов.	Знание технологии получения доски, бруса и брусков.	Б	Задания с выбором одного ответа	1
13	Производство пиломатериалов.	Знание технологии распиливания брёвен	Б	Задания с выбором одного ответа	1
14	Металлический прокат и его свойства	Знание механических свойств металлов.	Б	Задания с выбором одного ответа	1
15	Волокна и их свойства.	Умение определять состав волокон, охарактеризовать различные виды волокон	Б	Задания с выбором одного ответа	1
16	Технология изготовления швейных изделий.	Знание конструирования плечевой одежды. Умение определять размер фигуры, оформлять выкройку.	Б	Задания с выбором одного ответа	1
17	Технология обработки нижнего среза изделия.	Знание технологии обработки нижнего среза сорочки. Умение осуществлять обработку нижнего среза швом вподгибку.	Б	Задания с выбором одного ответа	1
18	Обработка боковых срезов изделия.	Знание технологии обработки бокового среза сорочки. Умение осуществлять обработку бокового среза.	Б	Задания с выбором одного ответа	1
19	Раскрой. Технология изготовления швейных изделий.	Знание технологии раскроя деталей обтачки. Умение осуществлять раскрой из основной ткани и прокладочного материала.	Б	Задания с выбором одного ответа	1
20	Текстильные материалы.	Умение определять происхождение текстильных материалов.	Б	Задания с выбором одного ответа	1

21	Конструирование швейных изделий.	Умение снимать мерки и записывать результат измерения. Умение определять размер фигуры.	Б	Задания с выбором одного ответа	1
22	Уход за швейной машиной.	Знание работы швейной машины. Умение осуществлять уход и устранение неполадок.	Б	Задания с выбором одного ответа	1
23	Швейная машина.	Знание правил безопасной работы: перед работой, во время работы, по окончании работы.	Б	Задания с выбором нескольких ответов	1
24.	Блюда из круп и макаронных изделий.	Знать технологию приготовления блюд из круп и макаронных изделий.	Б	ВО	1
25.	Технология приготовления блюд из рыбы.	Умение определять доброкачественность рыбы. Знать последовательность первичной обработки рыбы.	П	Задания на соответствие и определение недостающей информации	2
26.	Предметы для сервировки стола.	Знание основных столовых приборов. Умение сервировать стол к обеду.	П	Задания на соответствие и определение недостающей информации	2
27.	Технология приготовления супов.	Знать технологию приготовления бульонов. Умение осуществлять приготовление бульонов.	П	Задания на соответствие и определение недостающей информации	2
28.	Технология приготовления блюд из рыбы.	Знать технологию приготовления блюд из рыбы	П	Задания на соответствие и определение недостающей информации	2
29.	Технология приготовления блюд из мяса.	Знать технологию приготовления блюд из мяса.	П	Задания с открытым ответом В	3
30.	Технология приготовления супов.	Знать классификацию и технологию приготовления супов.	П	Задания с открытым ответом	3

Ключ:

№	Вариант
1	4
2	2
3	3
4	4
5	3
6	1
7	А
8	5
9	3
10	4
11	2
12	4
13	1
14	2
15	3
16	1
17	3
18	1
19	2
20	2
21	3
22	2
23	4,1.3,2
24	3
25	4 запах характерный для рыбы, выпуклые прозрачные глаза.
26	1-А, 2-Д, 3-Г, 4-В, 5-Б
27	3,1,5,2,4
28	2,4,1.3,7.6,5
29	К основным приёмам тепловой обработки мяса относят варку и жаренье, тушение и запекание.
30	Классификация супов1) по способу приготовления: заправочные, прозрачные, супы-пюре, бульоны 2) по жидкой основе: супы на бульонах, овощных или фруктовых отварах, молоке, квасе 3) по температуре подачи: горячие и холодные

Инструкция по выполнению работы.

В работе даны задания базового и повышенного уровней сложности. Они располагаются по принципу нарастания от простых к усложнённым и сложным. **Часть 1** (вопросы 1-24) – базовый уровень, с выбором одного или нескольких верных ответов. **Часть 2** (25-28) – повышенный уровень. Задания на соответствие и определение недостающей информации. **Часть 3** (29-30). Задания с открытым ответом

На выполнение работы по технологии отводится 40 минут. При выполнении заданий вы можете пользоваться черновиком. Советуем выполнять задания в том порядке, в котором они даны. Для экономии времени пропускайте задания, которое не удастся выполнить сразу, и переходите к следующему. Постарайтесь выполнить как можно больше заданий и набрать наибольшее количество баллов.

Желаем успехов!

Итоговая работа по труд (технология), 6 класс

ЧАСТЬ 1

1. Жилые помещения это:

- 1) жилой дом, квартира, офис
- 2) комната, складские помещения
- 3) офис,
- 4) многоквартирный дом, квартира, комната, жилой дом

2. Зоны жилого помещения это:

- 1) зона отдыха, зона досуга, зона торговли, учебная зона, зона хранения, зона купания.
- 2) зона приготовления пищи, приёма пищи, отдыха, приёма гостей, сна, санитарно - гигиеническая зона
- 3) зона учебная, хранения, зона досуга, зона торговли
- 4) зона отдыха и сна, зона купания.

3. Существуют виды отделки потолка:

- 1) подвесные, окрашенные, паркет
- 2) натяжные, ламинат, подшивные
- 3) подшивные, натяжные, окрашенные, подвесные
- 4) ковролин, массивная доска, каменная плитка

4. Для отделки стен не используют:

- 1) штукатурку
- 2) керамическую плитку
- 3) пластиковые панели
- 4) ламинат

5. Что не относится к отделке пола:

- 1) паркет
- 2) массивная доска
- 3) обои
- 4) линолеум

6. Что не относится к основным способам декорирования интерьера:

- 1) обивка мягкой мебели
- 2) шторы, тюль
- 3) ковры г) картины
- 4) цветы

7. Определите, на каком рисунке изображён комнатный цветок

А	Б	В
---	---	---



Ответ _____

8. Чем занимается деревообрабатывающая промышленность?

- 1) охраной леса
- 2) производством пиломатериалов
- 3) рубкой леса.

9. Какие вы знаете хвойные породы деревьев?

- 1) сосна, дуб, пихта;
- 2) ель, сосна, берёза;
- 3) ель, сосна, пихта
- 4) кедр, дуб, оакация.

10. Какой порок древесины наиболее распространённый?

- 1) ложное ядро
- 2) червоточина
- 3) косослой
- 4) сучки

11. Как называется самая широкая плоскость доски?

- 1) торец;
- 2) пласть;
- 3) кромка;
- 4) ребро.

12. Что получают при распиливании стволов деревьев в поперечном направлении?

- 1) пиломатериалы;
- 2) брус;
- 3) доски
- 4) брёвна

13. Чтобы полотно пилы не заклинивало в пропиле, производят

- 1) Развод зубьев
- 2) Загиб зубьев
- 3) Удаление зубьев

14. Что не относится к механическим свойствам металлов

- 1) прочность
- 2) ковкость
- 3) твердость
- 4) упругость
- 5) пластичность

15. Волокна животного происхождения относятся к волокнам?

- 1) искусственным;
- 2) синтетическим;
- 3) натуральным.
- 4) полотняным

16. Назовите детали ночной сорочки?

- 1) перед, спинка, обтачка спинки, обтачка переда
- 2) заднее полотнище, перед, рукав

- 3) спинка, переднее полотнище, пояс
 4) передняя половинка, заднее полотнище, обтачка
17. Нижние срезы рукавов обрабатывают швом?
 1) соединительным
 2) накладным
 3) вподгибку с закрытым срезом
 4) двойным
18. Боковой срез сорочки обрабатывают швом?
 1) стачным
 2) накладным
 3) вподгибку с открытым срезом.
 4) вподгибку с открытым срезом
19. При выкраивании подкройной обтачки её долевую нить располагают?
 1) поперёк обтачки
 2) по направлению долевой нити основной детали
 3) под углом 45 градусов
 4) не имеет значения
20. Какие ткани используют для пошива ночных сорочек?
 1) шерстяные
 2) хлопчатобумажные
 3) синтетические
 4) любые
21. По какой мерке определяется ширина ночной сорочки?
 1) обхвату шеи
 2) обхвату талии
 3) обхвату груди
 4) длине изделия
22. Поломка швейной иглы не произойдёт, если:
 1) игла имеет ржавый налёт и игла погнута;
 2) игла вставлена в иглодержатель до упора;
 3) игла вставлена в иглодержатель не до упора;
 4) шпульный колпачок вставлен в челночное устройство не до упора.
1. Обозначьте цифрами от 1 до 4 правильную последовательность окончания работы на швейной машине:
 1) поднять лапку
 2) подложить под лапку кусок ткани, опустить лапку
 3) обрезать нити, оставив концы длиной 10 – 15 см.
 4) поднять иглу в верхнее положение.
1. Крупы перед тепловой обработкой:
 1) перебирают, измельчают, промывают
 2) измельчают, подсушивают, просеивают
 3) перебирают, промывают
 4) измельчают, сушат
- Часть 2
25. Какие признаки характерны для свежей рыбы? Выбрать правильный ответ и дополнить его
 1) плотная консистенция, красные жабры
 2) рыхлая консистенция, серые жабры, блестящая чешуя

- 3) запах характерный для рыбы, красные жабры, мутные глаза
 4) упругие мышцы, блестящая чешуя, красные жабры, плотная консистенция
 26. Определите соответствие основных столовых приборов

1. закусочный прибор	А. вилка и нож, размером немного меньше столового прибора
2. рыбный прибор	Б. Ложка, вилка, нож
3. десертный прибор	В. Нож с заострённым концом, вилка с двумя зубцами
4. фруктовый прибор	Г. ложка, вилка с тремя зубцами, нож несколько меньше закусочных
5. столовый прибор	Д. вилка с тремя короткими зубцами, углублением для отделения костей и нож с коротким, широким лезвием в виде лопаточки.

27. Определите правильную последовательность приготовления бульона:

- 1) довести до кипения, снять пену, и уменьшить нагрев
- 2) вынуть шумовкой морковь, лук и мясо
- 3) положить мясо в кастрюлю и залить холодной водой
- 4) процедить бульон;
- 5) заложить в кипящий бульон морковь, лук и специи за 20-30 минут до конца варки, посолить

28. Укажите последовательность первичной обработки рыбы

- 1) удаление плавников
- 2) размораживание
- 3) удаление головы и внутренностей
- 4) очистка от чешуи
- 5) нарезание на порционные куски
- 6) пластование
- 7) промывание холодной водой

Часть 3

29. Каким способам тепловой обработки подвергают мясо?

30. Классификация супов.

Диагностическая работа. 7 класс, II полугодие

1. Назначение работы:

Диагностическая работа проводится в конце учебного года с целью определения уровня подготовки обучающихся планируемых результатов освоения основной образовательной программы по технологии за курс 7 класса. Работа охватывает содержание, включенное в учебно-методический комплекс по технологии

2. Структура итоговой контрольной работы:

Итоговая работа состоит из 3-х частей.

Часть 1 (А1 – А 20) содержит задания с выбором одного верного (базовый уровень) ответа

Часть 2 (В1 – В2) содержит задания на соответствие и нахождение недостающей информации (повышенный уровень)

Часть 3. (С1) содержит задания с открытым полным (высокий уровень) ответом

№п/п	Часть работы	Число заданий	Максимальный балл	Тип задания
------	--------------	---------------	-------------------	-------------

1.	Часть 1	20	20 б	Задания с выбором одного или нескольких ответов
2.	Часть 2	2	4,5б	Задания на соответствие и нахождение недостающей информации
3.	Часть 3	1	3б	Задания с открытым полным ответом
итого		23	27,5 б	

3.Распределение заданий по уровням сложности (Б - базовый, П- повышенный, В - высокий)

Уровень сложности заданий	Количество заданий	Максимальный балл
Базовый	20	20 б
Повышенный	2	4,5 б
Высокий	1	3б

4.Рекомендуемая шкала перевода баллов в школьные отметки

Школьная отметка	5	4	3	2
Первичный балл	27,5 – 25,5 б	24,5 – 20,5 б	19,5 – 8,5 б	менее 8,5 б

Инструкция для обучающихся:

Работа состоит из 3-х частей.

Часть А (А1 – А 20) – базовый уровень, с выбором одного верного ответа .

Часть В (В1-В2) –повышенный уровень. Задания на соответствие и определение недостающей информации.

Часть С (С1 – С2). Задания с открытым ответом

На выполнение работы отводится 40 минут. Внимательно прочитайте каждое задание и предлагаемые варианты ответа. Отвечайте только после того, как Вы поняли вопрос и проанализировали все варианты ответа. Выполняйте задания в том порядке, в котором они даны. Если какое-то задание вызывает у Вас затруднение, пропустите его и постарайтесь выполнить те, в ответах на которые Вы уверены. К пропущенным заданиям можно будет вернуться.

Желаем успеха!

Часть А.

А1. Деятельность человека, направленная на приготовление пищи

1. деревообработка
2. кулинария
3. технология изготовления изделия

А2. Гигиена – это

1. наука изучающая строение, свойства и жизнедеятельность микроорганизмов;
2. наука о здоровье человека, изучающая влияние внешней среды на его организм;
3. практическое осуществление гигиенических норм и правил.

А3. 1. Назовите элемент, необходимый для роста костей и зубов?

1. кальций
2. магний
3. Йод

A4. Тепловая обработка мяса в кипящей жидкости:

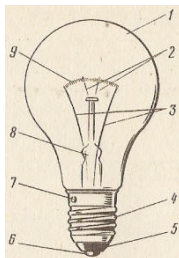
1. жарка
2. Тушение
3. Варка
4. Запекание

A5. 1. Где используют электродвигатели?

1. настольная лампа
2. швейная машина
3. газовая плита
4. часы.

A6. Цифрой 9 на рисунке 1 обозначена:

1. стеклянная колба;
2. нить накаливания;
3. стекловидная масса;
4. электроды.



A7. Наглядное объемное изображение детали, выполненное от руки с указанием размеров и материала, называется:

1. эскиз
2. Технический рисунок
3. Чертеж

A8. Масштаб на чертеже 1: 4 на чертеже означает:

1. уменьшение действительных размеров в 4 раза

2. Отношение длины детали к высоте как 1: 4

3. увеличение действительных размеров в 4 раза

A9. Все текстильные волокна делятся на натуральные и:

1. растительные
2. минеральные
3. химические
4. синтетические
5. Искусственные

A10. Твердость древесины березы по сравнению с древесиной липы:

1. меньше
2. больше
3. одинакова

A11. Способность изменять форму, под действием каких-либо нагрузок не разрушаясь?

1. прочность

2. твердость

3. пластичность

4. Упругость

A 12. Термическая обработка стали – это обработка заключающаяся:

1. в разделении материала с образованием стружки
2. В изменении структуры и свойства заготовки из-за тепловых воздействий
3. В образовании на заготовке поверхностного слоя из других металлов

A13. Сплав меди и алюминия:

1. латунь
2. бронза
3. дюралюминий

A14. В бытовой швейной машине имеются регуляторы

1. длины стежка
2. ширины стежка
3. ширины зигзага
4. натяжения верхней нити

A 15. Нить заправляется в иголку со стороны короткого желобка

1. да
2. нет

A16. Режущий инструмент, применяемый для рубки металла:

1. молоток
2. долото
3. стамеска
4. зубило

A17. Какая мерка определяет длину изделия?

1. Сш
2. Ди
3. Оп
4. Дст

A18. Моделирование – это:

1. Выполнение расчета и построение чертежей изделий
2. Создание различных фасонов (форм) изделия на основе базовой выкройки
3. Построение чертежей изделия

A19. Какие из соединений деталей машин являются самыми распространенными?

1. Сварные
2. Заклепочные
3. резьбовые

A20. Каким способом соединяются между собой куски проволоки?

1. скручиванием
2. склеиванием
3. привязыванием
4. сваркой

Часть В

В1. Определить доброкачественность яиц:

1 - опустить на дно стакана	А - Недостаточно свежее;
2 - плавает чуть выше дна	Б - Недоброкачественное;
3 - находится на поверхности жидкости	В - Яйцо свежее.

В2. Вставьте пропущенные фразы:

Вынимать вилку из розетки можно....., держась за.....

Человек, какой профессии выполняет раскрой деталей швейного изделия?

Часть С

Если Вы столкнулись с признаками пищевого отравления, какие меры необходимо принять?

Эталон ответов

Часть А

1	2	3	4	5	6	7	8	9	10	11	12	13	14	15	16	17	18	19	20
2	2	1	3	2	2	1	1	3	2	1	2	1	1	2	4	2	2	3	1

Часть В

В1. Определить доброкачественность яиц:

1-в

2- а

3 - б

В2. Вставьте пропущенные фразы:

Вынимать вилку из розетки можно сухими руками , держась за вилку

Человек, какой профессии выполняет раскрой деталей швейного изделия? закройщик

Часть С

Если Вы столкнулись с признаками пищевого отравления, какие меры необходимо принять?

1. Выпить большое количество воды
2. Вызвать рвоту
3. Обратиться в больницу

Диагностическая работа. 8 класс технология, II полугодие

1. Вид и цель работы: диагностическая работа цель: проверить знания обучающихся по курсу «Технология 8 класс»

2. Перечень проверяемых образовательных результатов: диагностическая работа по разделам: Раздел №1 «Технологии домашнего хозяйства», Раздел №2 «Электротехника», Раздел №3 «Семейная экономика», Раздел №4 «Современное производство и профессиональное самоопределение», Раздел №5 «Технологии творческой и опытнической деятельности»

1) разбираться в адаптированной для школьников технико-технологической информации по электротехнике и ориентироваться в электрических схемах, которые применяются при разработке, создании и эксплуатации электрифицированных приборов и аппаратов,

2) осуществлять технологические процессы сборки или ремонта объектов, содержащих электрические цепи с учётом необходимости экономии электрической энергии.

3) Выпускник научится построению 2—3 вариантов личного профессионального плана и путей получения профессионального образования на основе соотнесения своих интересов и возможностей с содержанием и условиями труда по массовым профессиям и их востребованностью на рынке труда.

4) планировать и выполнять учебные технологические проекты

3. Перечень проверяемых элементов содержания

1) Электронагревательные приборы, их характеристики по мощности и рабочему напряжению. Виды электронагревательных приборов.

2) Понятие об электрической цепи и о её принципиальной схеме.

3) Принципы работы и способы подключения плавких и автоматических предохранителей.

4) Оценивать имеющиеся и возможные источники доходов семьи. Анализировать потребности членов семьи.

5) Искать информацию в различных источниках, включая Интернет, о возможностях получения профессионального образования. Проводить диагностику склонностей и качеств личности.

6) Обосновывать тему творческого проекта. Находить и изучать информацию по проблеме, формировать базу данных.

4. Структура работы.

№ задания	Краткое описание задания	Проверяемый результат (можно цифрой из п.2)	Проверяемый элемент содержания (можно цифрой из п.3)	Уровень: базовый (Б), повышенный (П)
1	Выбор правильного ответа	1	1	б
2	Выбор правильного ответа	1	1	б
3	Выбор правильного ответа	3	3	б
4	Выбор правильного ответа	3	4	б
5	Выбор правильного ответа	3	4	б
6	Соотнести понятия	4	4	б
7	Выбрать правильный ответ	4	5	б
8	Сделать правильную последовательность	4	5	б
9	Дать определение	5	5	б
10	Выбрать правильный ответ	5	6	б

Примечание: задания базового уровня составляют не менее 70% работы.

5. Система оценивания отдельных заданий и работы в целом.

№ задания	Количество баллов	Комментарий
1	1	За правильный ответ- 1 балл
2	1	За правильный ответ- 1 балл
3	1	За правильный ответ- 1 балл
4	1	За правильный ответ- 1 балл
5	1	За правильный ответ- 1 балл
6	3	За каждое правильное соответствие -1 балл
7	6	За каждый правильный ответ- 1 балл
8	1	За правильную последовательность- 1 балл
9	1	За правильный ответ- 1 балл
10	1	За правильный ответ- 1 балл

Перевод в 5-балльную систему.

5 - 17-16балл

4 –15-13 баллов

3 – 12-9 баллов

2 – 8- баллов и меньше

Примечание: отметка «3» ставится при выполнении более 50% заданий базового уровня.

6. Приложение: таблица Excel для обработки результатов.

7. Варианты работы.

Часть А

1) какой прибор не является климатическим?

а) вентилятор напольный

б) воздухоочиститель

г) светильник

2) Какой способ соединения источников позволяет увеличить напряжение?

а) Последовательное соединение

б) Параллельное соединение

в) Смешанное соединение

г) Ни какой

3) Ток короткого замыкания опасен как для источника электрической энергии, так и для нагрузки и может привести к возгоранию проводов электрической цепи и пожару. Для предохранения от данной ситуации устанавливают защитные устройства: а) коллектор; б) ротор; в) гайка г) плавный предохранитель; д) автомат защиты.

4) **Важным элементом технологии ведения домашнего хозяйства, зависящим от грамотности членов семьи можно назвать:**

а) семейный бизнес;

б) семейный очаг;

в) семейная экономика;

г) общая кухня.

5) **У каждой семьи бывают эти виды потребностей:**

а) полезные и вредные;

б) большие и огромные;

в) болезненные и здоровые;

г) рациональные и ложные.

6) Найдите в правой колонке определения, соответствующие понятиям в левой колонке.

Ответ запишите в цифробуквенной форме :

1 .услуги	в) Совокупность всех денежных средств, находящихся в чьем-то распоряжении.
2 финансы	б) Отрасль экономики, осуществляющая реализацию товаров путем купли-продажи.
3 продажа	г) Результат деятельности предприятий, организаций и частных лиц, направленной на удовлетворение определенных потребностей населения и общества

7) Учёный Е.А. Климов считает, что все существующие профессии могут быть отнесены к пяти сферам деятельности. Четыре из них представлены в приведённом ниже списке. Какая же пятая сфера? Какие профессии к ней относятся?

Человек – природа; человек – техника; человек-художественный образ; человек- знаковая система.

8) В соответствии с формулой "хочу"– "могу"–"надо"

определите рациональную последовательность действий для правильного выбора профессии:

- а. выяснить свои профессиональные интересы, склонности и способности;
- б. изучить выбранную профессию, узнать пути ее приобретения;
- в. узнать, какие профессии требуются на рынке труда в городе, области.

9) Определите четыре основные этапа проектной деятельности:

- а. планирование, деятельность, отчетность, целеустремленность;
- б. поисковый, конструкторский, технологический, аналитический;
- в. первичный, вторичный, предпоследний, последний;
- г. низший, средний, высший, высокий.

10) Выполнение проекта завершается:

- 1. оформлением пояснительной записки;
- 2. изготовлением изделия;
- 3. презентацией проекта;
- 4. оформлением чертежей и технологических карт.

Ответы.

1	2	3	4	5	6	7	8	9	10
а	в	г	в	г	1г;2а;3б	Человек- человек Учитель воспитатель врач менеджер, директор	а	б	3

Диагностическая работа. 9 класс, II полугодие

1. Радиоэлектроника – 9 класс

Электромагнитные волны позволяют увеличить дальность действия:

- А. радиосистем
- Б. электродвигателей
- В. линий электропередач
- Г. источников тока

2. Микрофон позволяет преобразовать:

- А. акустические сигналы в электрические
- Б. электрические волны в электрические колебания
- В. периодические сигналы в электрические
- Г. электрические колебания одной частоты в электрические колебания другой частоты

3. Громкоговоритель позволяет преобразовать:

- А. электрические колебания в электромагнитные волны
- Б. электрические колебания в акустические
- В. шумовые сигналы в периодические
- Г. механические колебания одной частоты в механические колебания другой частоты

4. Усилители позволяют получить на выходе сигнал:

- А. импульсивный
- Б. модулированный
- В. ослабленный
- Г. подобный сигналу на входе, но больший по амплитуде

5. Для усиления сигнала в усилителе используется энергия:

- А. входного сигнала
- Б. внешнего сигнала